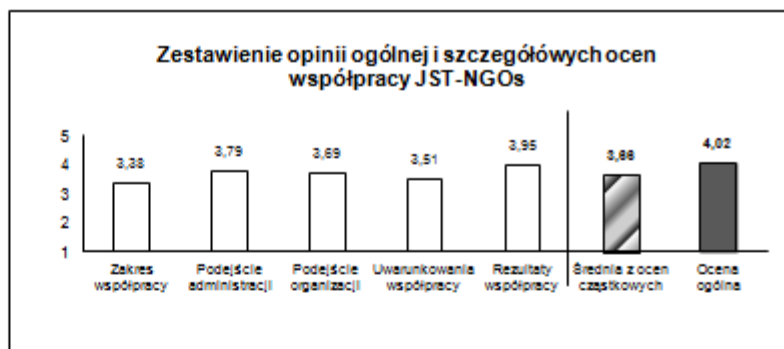


**Załącznik nr 1 do Raportu z przeprowadzonej Oceny jakości współpracy
Samorządu Województwa Wielkopolskiego z organizacjami pozarządowymi
oraz innymi podmiotami prowadzącymi działalność pożytku publicznego
w roku 2015**

Zestawienie wyników badania ankietowego

Zestawienie oceny ogólnej i ocen szczegółowych

Kategoria oceny	Ocena w skali 1-
Zakres współpracy	3,38
Podejście administracji	3,79
Podejście organizacji	3,69
Uwarunkowania współpracy	3,51
Rezultaty współpracy	3,95
Średnia z ocen	3,66



Ocena ogólna

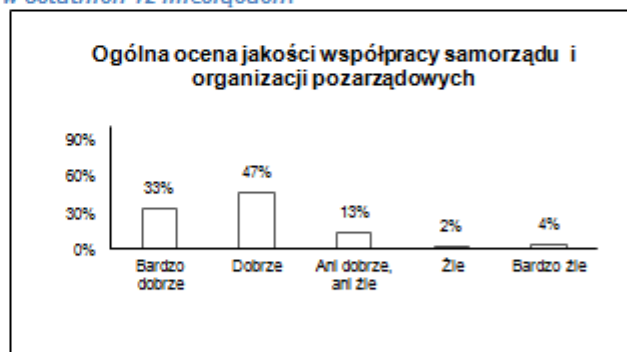
Kategoria oceny	Zasady oceny	Wartość wskaźnika	Poziom oceny max.	Ocena w skali 1-5
Ogólna ocena jakości współpracy IST-NGOs	Średnia ocena w skali 1-5: "b. źle" - 1 pkt; "źle" - 2 pkt; "ani dobrze ani źle" - 3 pkt; "dobrze" - 4 pkt; "b. dobrze" - 5 pkt	4,02	5,00	4,02

Ocena ogólna

3. Jak ogólnie ocenia Pan(i) jakość współpracy z samorządem w ostatnich 12 miesiącach?

Ogólna ocena jakości współpracy JST-NGO

Kategoria oceny	# wskazań
Bardzo dobrze	15
Dobrze	21
Ani dobrze, ani źle	6
Źle	1
Bardzo źle	2



Średnia ogólna ocena jakości współpracy JST-NGO

Kategoria oceny	Średnia (skala 1-5)
Ocena ogólna	4,02

Ogólna ocena jakości współpracy JST-NGO

Kategoria oceny	% wskazań
Bardzo dobrze	33%
Dobrze	47%
Ani dobrze, ani źle	13%
Źle	2%
Bardzo źle	4%

Najwyższe / najniższe wartości

Pozytywne razem	80%
Negatywne razem	7%

**Załącznik nr 1 do Raportu z przeprowadzonej Oceny jakości współpracy
Samorządu Województwa Wielkopolskiego z organizacjami pozarządowymi
oraz innymi podmiotami prowadzącymi działalność pożytku publicznego
w roku 2015**

Zestawienie wyników badania ankietowego

Struktura organizacji, które wzięły udział w badaniu

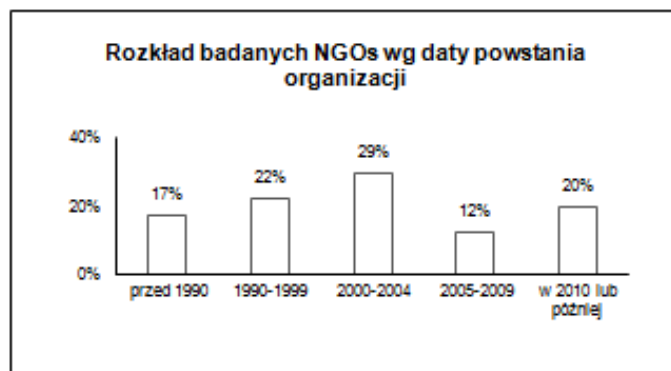
15. Wiek organizacji

Rozkład NGOs wg daty powstania organizacji

Przedział czasowy	# wskazań
przed 1990	7
1990-1999	9
2000-2004	12
2005-2009	5
w 2010 lub później	8

Procentowy rozkład NGOs wg daty powstania organizacji

Przedział czasowy	# wskazań
przed 1990	17%
od 1990 do 1999	22%
od 2000 do 2004	29%
od 2005 do 2009	12%
w 2010 lub później	20%
<i>Najwyższe / najniższe wartości</i>	
przed 2000 r.	39%
od 2005 r.	32%



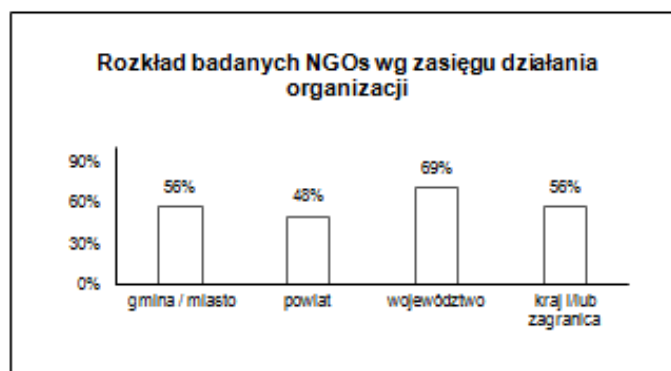
16. Zasięg działania

Rozkład NGOs wg zasięgu działania organizacji

Zasięg działania	# wskazań
gmina / miasto	20
powiat	16
województwo	25
kraj i/lub zagranica	20

Procentowy rozkład NGOs wg zasięgu działania organizacji

Zasięg działania	% wskazań
gmina / miasto	56%
powiat	48%
województwo	69%
kraj i/lub zagranica	56%



**Załącznik nr 1 do Raportu z przeprowadzonej Oceny jakości współpracy
Samorządu Województwa Wielkopolskiego z organizacjami pozarządowymi
oraz innymi podmiotami prowadzącymi działalność pożytku publicznego
w roku 2015**

Zestawienie wyników badania ankietowego

18. Personel organizacji

Rozkład NGOs wg liczby osób zaangażowanych w prace organizacji

Kategorie	Stali pracownicy	Współpracownicy	Wolontariusze
brak	20	14	13
1-2 osoby	5	7	6
3-5 osób	5	6	4
6-10 osób	4	3	6
11-20 osób	3	7	7
powyżej 20 osób	4	4	6

Procentowy rozkład NGOs wg liczby osób zaangażowanych w prace organizacji

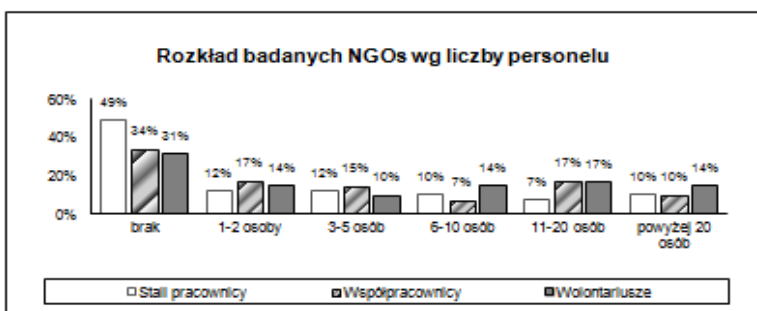
Kategorie	Stali pracownicy	Współpracownicy	Wolontariusze
brak	49%	34%	31%
1-2 osoby	12%	17%	14%
3-5 osób	12%	15%	10%
6-10 osób	10%	7%	14%
11-20 osób	7%	17%	17%
powyżej 20 osób	10%	10%	14%

Najwyższe / najniższe wartości

do 2 osób	61%	51%	45%
powyżej 10 osób	17%	27%	31%

Średnia liczba osób zaangażowanych w prace organizacji w ostatnim roku

Kategoria	Stali pracownicy	Współpracownicy	Wolontariusze
Kadry przeciętnej organizacji	6,9	42,6	37,8



19. Członkowie organizacji

Rozkład NGOs wg liczby aktywnych członków

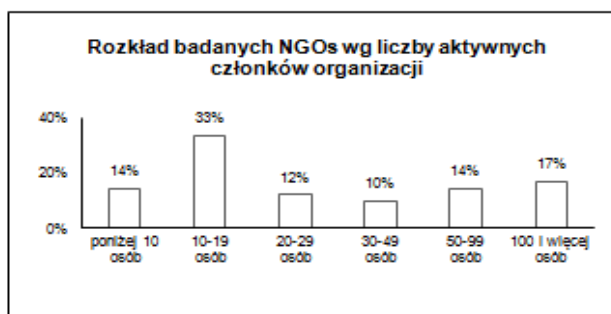
Kategorie	Liczba aktywnych członków NGOs
mniej niż 10 osób	6
10-19 osób	14
20-29 osób	5
30-49 osób	4
50-99 osób	6
100 lub więcej osób	7

Procentowy rozkład NGOs wg liczby aktywnych członków

Kategorie	Liczba aktywnych członków NGOs
poniżej 10 osób	14%
10-19osób	33%
20-29osób	12%
30-49osób	10%
50-99osób	14%
100 i więcejosób	17%

Najwyższe / najniższe wartości


poniżej 20 osób	48%
50 i więcej osób	31%



**Załącznik nr 1 do Raportu z przeprowadzonej Oceny jakości współpracy
Samorządu Województwa Wielkopolskiego z organizacjami pozarządowymi
oraz innymi podmiotami prowadzącymi działalność pożytku publicznego
w roku 2015**

Zestawienie wyników badania ankietowego

1. Zakres realizowanej współpracy - Podsumowanie



Ocena obszaru 1

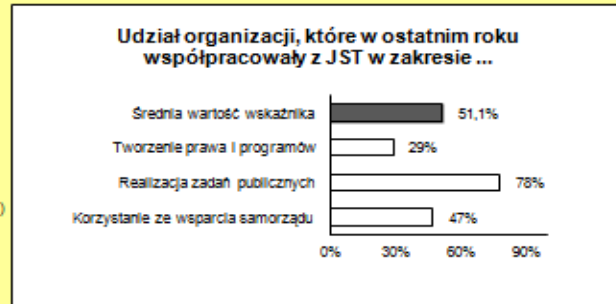
Kategoria oceny	Zasady oceny	Wartość wskaźnika	Poziom oceny max.	Ocena w skali 1-5
1. Zakres współpracy JST - NGOs	Ocena rośnie wraz z odsetkiem NGOs, które współpracowały z JST w trzech obszarach: 1 pkt jeśli 0%; 5 pkt jeśli >75%	51%	75%	3,73
17. Obszary aktywności NGOs	Ocena rośnie wraz z liczbą obszarów, w których działa co najmniej 5% NGOs: 1 pkt jeśli 0; 5 pkt jeśli 12 z 16 obszarów	6	12	3,00
2. Opinia o intensywności współpracy	Średnia ocena w skali 1-5: "b. źle" - 1 pkt; "źle" - 2 pkt; "ani dobrze ani źle" - 3 pkt; "dobrze" - 4 pkt; "b. dobrze" - 5 pkt	3,40	5,00	3,40
Średnia ocena zakresu współpracy	Średnia arytmetyczna z oceny elementów składowych (nr 1, 2, 17)			3,38

1. Zakres realizowanej współpracy

1. Czy w ostatnich 12 miesiącach Pana(i) organizacja współpracowała z JST?

Zakres współpracy między JST i NGOs

Formy współpracy	Stosowane formy (liczba wskazań)
Tworzeniu prawa i programów	13
Realizacja zadań publicznych	35
Korzystanie ze wsparcia samorządu	21
Średnia	23,0



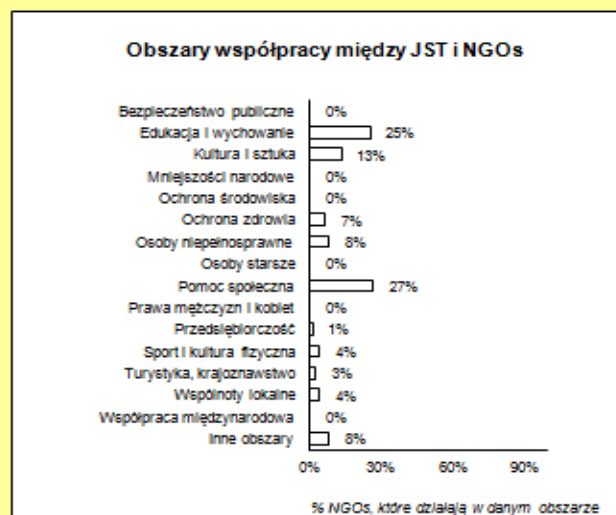
Zakres współpracy między JST i NGOs (w %)

Formy współpracy	Stosowane formy (% udział odpowiedzi "tak")
Tworzenie prawa i programów	29%
Realizacja zadań publicznych	78%
Korzystanie ze wsparcia samorządu	47%
Średnia wartość wskaźnika	51,1%

17) Główne obszary działania organizacji

Obszary, w jakich działają organizacje

Obszary współpracy	Liczba wskazań
Bezpieczeństwo publiczne	0
Edukacja i wychowanie	19
Kultura i sztuka	10
Mniejszości narodowe	0
Ochrona środowiska	0
Ochrona zdrowia	5
Osoby niepełnosprawne	6
Osoby starsze	0
Pomoc społeczna	20
Prawa mężczyzn i kobiet	0
Przedsiębiorczość	1
Sport i kultura fizyczna	3
Turystyka, krajoznawstwo	2
Wspólnoty lokalne	3
Współpraca międzynarodowa	0
Inne obszary	6
Średnia	4,7



**Załącznik nr 1 do Raportu z przeprowadzonej Oceny jakości współpracy
Samorządu Województwa Wielkopolskiego z organizacjami pozarządowymi
oraz innymi podmiotami prowadzącymi działalność pożytku publicznego
w roku 2015**

Zestawienie wyników badania ankietowego

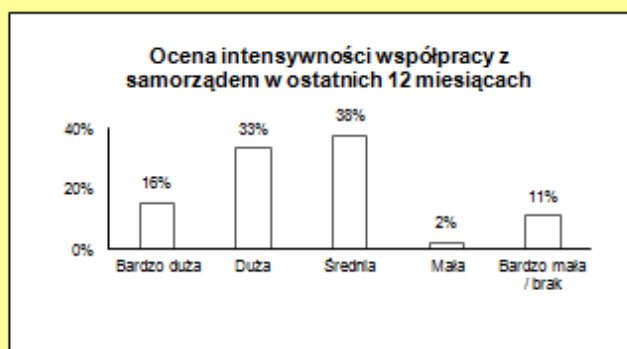
Obszary, w jakich działają organizacje (w %)

Obszary współpracy	Odsetek organizacji aktywnych w danym obszarze
Bezpieczeństwo publiczne	0%
Edukacja i wychowanie	25%
Kultura i sztuka	13%
Mniejszości narodowe	0%
Ochrona środowiska	0%
Ochrona zdrowia	7%
Osoby niepełnosprawne	8%
Osoby starsze	0%
Pomoc społeczna	27%
Prawa mężczyzn i kobiet	0%
Przedsiębiorczość	1%
Sport i kultura fizyczna	4%
Turystyka, krajoznawstwo	3%
Wspólnoty lokalne	4%
Współpraca międzynarodowa	0%
Inne obszary	8%
Średnia	6,3%
Liczba obszarów w których dz	6

2. Jak Pan(-i) ocenia intensywność kontaktów swojej organizacji z samorządem w ostatnich 12 miesiącach?

Opinie NGO na temat intensywności współpracy z JST

Kategoria oceny	# wskazań
Bardzo duża	7
Duża	15
Średnia	17
Mała	1
Bardzo mała / brak	5



Średnia ocena intensywności współpracy JST-NGO

Kategoria oceny	Średnia (skala 1-5)
Ocena intensywności kontaktów	3,40

Średnia ocena intensywności współpracy JST-NGO

Kategoria oceny	% wskazań
Bardzo duża	16%
Duża	33%
Średnia	38%
Mała	2%
Bardzo mała / brak	11%


Najwyższe / najniższe wartości

Pozytywne razem	49%
Negatywne razem	13%

**Załącznik nr 1 do Raportu z przeprowadzonej Oceny jakości współpracy
Samorządu Województwa Wielkopolskiego z organizacjami pozarządowymi
oraz innymi podmiotami prowadzącymi działalność pożytku publicznego
w roku 2015**

Zestawienie wyników badania ankietowego

2. Ocena administracji samorządowej - Podsumowanie



Ocena obszaru 2

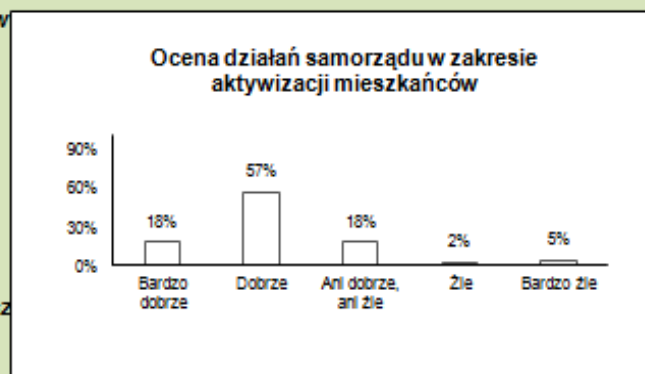
Kategoria oceny	Zasady oceny	Wartość wskaźnika	Poziom oceny max.	Ocena w skali 1-5
5. Działania JST na rzecz aktywizacji	Średnia ocena w skali 1-5: "b. źle" - 1 pkt; "źle" - 2 pkt; "ani dobrze ani źle" - 3 pkt; "dobrze" - 4 pkt; "b. dobrze" - 5 pkt	3,82	5,00	3,82
6. Postawa względem organizacji	Średnia z oceny trzech szczegółowych aspektów. Wszystkie oceny w skali 1-5	3,93	5,00	3,93
7. Wybrane działania JST	Średnia z oceny sześciu wybranych obszarów. Wszystkie oceny w	3,64	5,00	3,64
Średnia ocena samorządu	Średnia arytmetyczna z oceny elementów składowych (nr 5-7)			3,79

2. Ocena administracji samorządowej

5) Jak ocenia Pan(-i) aktywność władz samorządowych w sferze aktywizacji społecznej mieszkańców?

Ocena działań samorządu w zakresie aktywizacji mieszkańców

Kategoria oceny	# wskazań
Bardzo dobrze	8
Dobrze	25
Ani dobrze, ani źle	8
Źle	1
Bardzo źle	2



Średnia ocena działań samorządu w zakresie aktywizacji mieszk

Kategoria oceny	Średnia (skala 1-5)
Ocenadziałań aktywizacyjnych	3,82

Ocena samorządu w zakresie aktywizacji mieszkańców

Kategoria oceny	% wskazań
Bardzo dobrze	18%
Dobrze	57%
Ani dobrze, ani źle	18%
Źle	2%
Bardzo źle	5%

Najwyższe / najniższe wartości

Pozytywne razem	75%
Negatywne razem	7%

**Załącznik nr 1 do Raportu z przeprowadzonej Oceny jakości współpracy
Samorządu Województwa Wielkopolskiego z organizacjami pozarządowymi
oraz innymi podmiotami prowadzącymi działalność pożytku publicznego
w roku 2015**

Zestawienie wyników badania ankietowego

6. Jak ocenia Pan(i) podejście przedstawicieli samorządu do współpracy z organizacjami pozarządowymi?

Ocena postawy przedstawicieli samorządu

Kategoria oceny	Średnia (skala 1-5)
Wola współpracy	3,93
Partnerskie podejście	3,96
Przejrzystość procedur	3,89

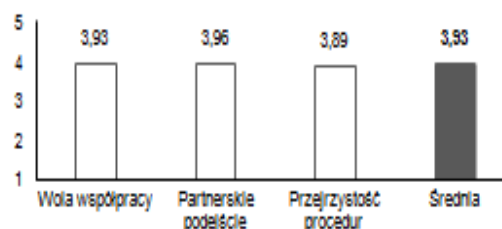
Średnia ocena postawy przedstawicieli samorządu

Kategoria oceny	Średnia (skala 1-5)
Postawa samorządu	3,93

Ocena postawy przedstawicieli samorządu (w %)

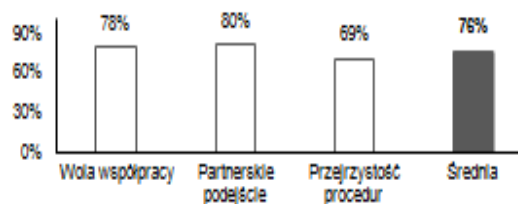
Kategoria oceny	% pozytywnych opinii
Wola współpracy	78%
Partnerskie podejście	80%
Przejrzystość procedur	69%
Średnia	76%

Ocena postawy przedstawicieli samorządu w relacjach z NGOs



Oceny przeliczone na skalę punktową od 1 do 5

Udział pozytywnych opinii nt. postawy przedstawicieli samorządu



Wskaźnik uwzględnił oceny "bardzo dobre" / "dobre"

**Załącznik nr 1 do Raportu z przeprowadzonej Oceny jakości współpracy
Samorządu Województwa Wielkopolskiego z organizacjami pozarządowymi
oraz innymi podmiotami prowadzącymi działalność pożytku publicznego
w roku 2015**

Zestawienie wyników badania ankietowego

7) Jak Pan(-i) ocenia sposób, w jaki samorząd ...


Ocena działań samorządu w wybranych obszarach

Kategoria oceny	Średnia (skala 1-5)
Diagnozowanie lokalnych problemów	3,73
Informowanie o swoich działaniach	3,78
Włączanie NGOs w proces decyzyjny	3,69
Finansowanie działań organizacji	3,91
Pomoc NGOs w zabiegach o fundusze	3,16
Niefinansowe formy wspierania NGOs	3,58

Średnia ocena działań samorządu w wybranych obszarach

Kategoria oceny	Średnia ocena w skali 1-5
Ocena działań samorządu	3,64

Ocena działań samorządu w wybranych obszarach

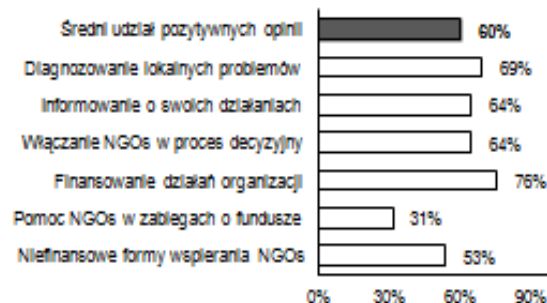


Oceny przeliczone na skalę punktową od 1 do 5

Ocena działań samorządu w wybranych obszarach (w %)

Kategoria oceny	udział pozytywnych opinii
Diagnozowanie lokalnych problemów	69%
Informowanie o swoich działaniach	64%
Włączanie NGOs w proces decyzyjny	64%
Finansowanie działań organizacji	76%
Pomoc NGOs w zabiegach o fundusze	31%
Niefinansowe formy wspierania NGOs	53%
Średnia	60%

Udział pozytywnych opinii nt. wybranych działań samorządu

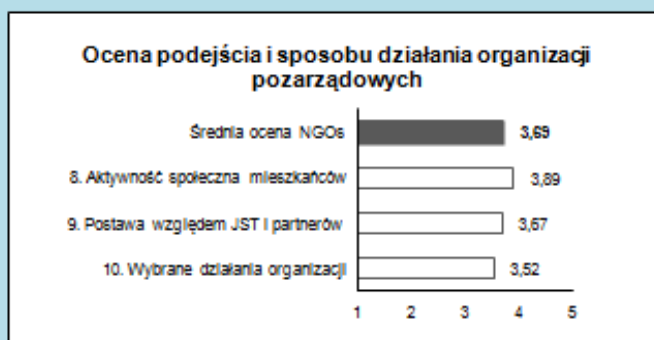


Wskaźnik uwzględnia oceny "bardzo dobre" / "dobre"

**Załącznik nr 1 do Raportu z przeprowadzonej Oceny jakości współpracy
Samorządu Województwa Wielkopolskiego z organizacjami pozarządowymi
oraz innymi podmiotami prowadzącymi działalność pożytku publicznego
w roku 2015**

Zestawienie wyników badania ankietowego

3. Ocena organizacji pozarządowych - Podsumowanie



Ocena obszaru 3

Kategoria oceny	Zasady oceny	Wartość wskaźnika	Poziom oceny max.	Ocena w skali 1-5
8. Aktywność społeczna mieszkańców	Średnia ocena w skali 1-5: "b. źle" - 1 pkt; "źle" - 2 pkt; "ani dobrze ani źle" - 3 pkt; "dobrze" - 4 pkt; "b. dobrze" - 5 pkt	3,89	5,00	3,89
9. Postawa względem JST i partnerów	Średnia z oceny trzech szczegółowych aspektów. Wszystkie oceny w skali 1-5	3,67	5,00	3,67
10. Wybrane działania organizacji	Średnia z oceny sześciu wybranych obszarów. Wszystkie oceny w skali 1-5	3,52	5,00	3,52
Średnia ocena NGOs	Średnia arytmetyczna z oceny elementów składowych (nr 8-10)			3,69

3. Ocena organizacji pozarządowych

8) Jak ocenia Pan(i) poziom aktywności społecznej mieszkańców? (w tym liczbę i aktywność NGOs)

Ocena poziomu aktywności społecznej mieszkańców

Kategoria oceny	# wskazań
Bardzo dobrze	6
Dobrze	29
Ani dobrze, ani źle	9
Źle	1
Bardzo źle	0

Średnia ocena poziomu aktywności mieszkańców

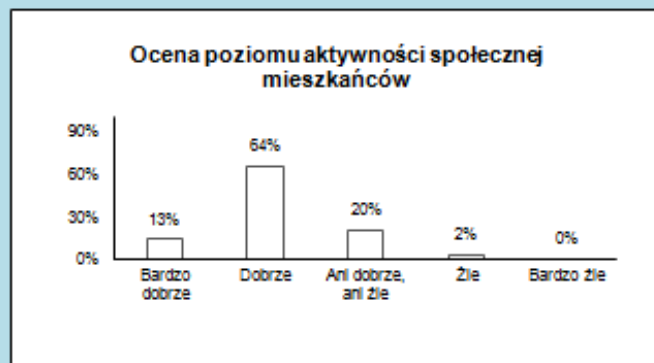
Kategoria oceny	Średnia (skala 1-5)
Aktywność mieszkańców	3,89

Ocena poziomu aktywności społecznej mieszkańców (w %)

Kategoria oceny	% wskazań
Bardzo dobrze	13%
Dobrze	64%
Ani dobrze, ani źle	20%
Źle	2%
Bardzo źle	0%

Najwyższe / najniższe wartości

Pozytywne razem	78%
Negatywne razem	2%



**Załącznik nr 1 do Raportu z przeprowadzonej Oceny jakości współpracy
Samorządu Województwa Wielkopolskiego z organizacjami pozarządowymi
oraz innymi podmiotami prowadzącymi działalność pożytku publicznego
w roku 2015**

Zestawienie wyników badania ankietowego

9) Znając lokalne środowisko, jak ocenia Pan(-i) podejście organizacji do współpracy z samorządem i innymi partnerami?

Ocena woli współpracy po stronie NGOs

Kategoria oceny	Średnia (skala 1-5)
Wola współpracy z partnerami	3,58
Partnerskie podejście	3,78
Przejrzystość w działaniu	3,66

Średnia ocena woli współpracy NGOs

Kategoria oceny	Średnia (skala 1-5)
Otwartość NGOs	3,67

Ocena woli współpracy po stronie NGOs (w %)

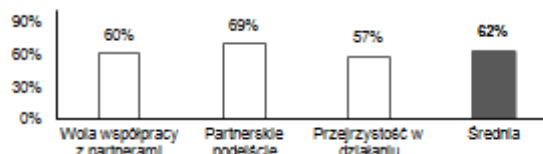
Kategoria oceny	% pozytywnych opinii
Wola współpracy z partnerami	60%
Partnerskie podejście	69%
Przejrzystość w działaniu	57%
Średnia	62%

Ocena postawy przedstawicieli organizacji w relacjach z partnerami



Oceny przeliczone na skalę punktową od 1 do 5

Udział pozytywnych opinii nt. postawy organizacji w relacjach z partnerami



Wskaźnik uwzględnił oceny "bardzo dobre" / "dobre"

10) Jak Pan(-i) ocenia sposób, w jaki znane Panu(-i) organizacje...

Ocena sposobu działania NGOs

Kategoria oceny	Średnia (skala 1-5)
Diagnozowanie lokalnych potrzeb	3,60
Informowanie o swoich działaniach	3,49
Zaangażowanie w proces decyzyjny	3,29
Sprawność w pozyskiwaniu funduszy	3,69
Korzystanie z dostępnych form wsparcia	3,42
Działania na rzecz integracji 3 sektora	3,64


Średnia ocena sposobu działania NGOs

Kategoria oceny	Średnia ocena w skali 1-5
Sposób działania NGOs	3,52

Ocena sposobu działania NGOs (w %)

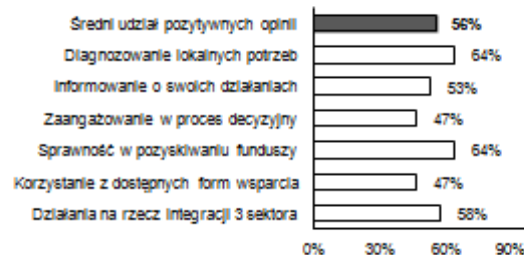
Kategoria oceny	udział pozytywnych opinii
Informowanie partnerów	64%
Udział w konsultacjach	53%
Udział we wspólnych zespołach	47%
Pisanie dobrej jakości projektów	64%
Pozyskiwanie środków	47%
Udział w partnerstwach	58%
Średnia	56%

Ocena działań organizacji w wybranych obszarach



Oceny przeliczone na skalę punktową od 1 do 5

Udział pozytywnych opinii nt. wybranych działań organizacji



Wskaźnik uwzględnił oceny "bardzo dobre" / "dobre"

**Załącznik nr 1 do Raportu z przeprowadzonej Oceny jakości współpracy
Samorządu Województwa Wielkopolskiego z organizacjami pozarządowymi
oraz innymi podmiotami prowadzącymi działalność pożytku publicznego
w roku 2015**

Zestawienie wyników badania ankietowego

4. Ocena zewnętrznych uwarunkowań - Podsumowanie

Ocena obszaru 4

Kategoria oceny	Zasady oceny	Wartość wskaźnika	Poziom oceny max.	Ocena w skali 1-5
11. Ocena zewnętrznych uwarunkowań współpracy	Średnia ocena w skali 1-5: "b. źle" - 1 pkt; "źle" - 2 pkt; "ani dobrze ani źle" - 3 pkt; "dobrze" - 4 pkt; "b. dobrze" - 5 pkt	3,51	5,00	3,51

4. Ocena zewnętrznych uwarunkowań

11) Czy obowiązujące rozwiązania prawne oraz programy i działania władz krajowych sprzyjają rozwojowi współpracy JST i NGOs

Ocena zewnętrznych uwarunkowań współpracy

Kategoria oceny	# wskazań
Bardzo dobrze	3
Dobrze	26
Ani dobrze, ani źle	8
Źle	7
Bardzo źle	1

Średnia ocena zewnętrznych uwarunkowań współpracy

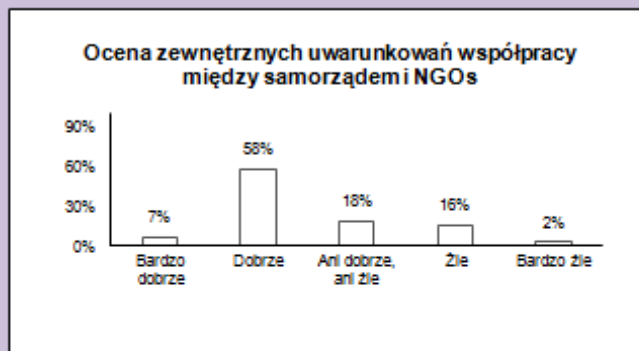
Kategoria oceny	Średnia (skala 1-5)
Zewnętrzne uwarunkowania w	3,51

Ocena zewnętrznych uwarunkowań współpracy (w %)

Kategoria oceny	% wskazań
Bardzo dobrze	7%
Dobrze	58%
Ani dobrze, ani źle	18%
Źle	16%
Bardzo źle	2%

Najwyższe / najniższe wartości


Pozytywne razem	64%
Negatywne razem	18%



**Załącznik nr 1 do Raportu z przeprowadzonej Oceny jakości współpracy
Samorządu Województwa Wielkopolskiego z organizacjami pozarządowymi
oraz innymi podmiotami prowadzącymi działalność pożytku publicznego
w roku 2015**

Zestawienie wyników badania ankietowego

5. Ocena rezultatów współpracy - Podsumowanie



Ocena obszaru 5

Kategoria oceny	Zasady oceny	Wartość wskaźnika	Poziom oceny max.	Ocena w skali 1-5
12. Wpływ na usługi dla mieszkańców	Średnia ocena w skali 1-5: "b. źle" - 1 pkt; "źle" - 2 pkt; "ani dobrze ani źle" - 3 pkt; "dobrze" - 4 pkt; "b. dobrze" - 5 pkt	3,80	5,00	3,80
13. Wpływ na organizację	Średnia ocena w skali 1-5: "b. źle" - 1 pkt; "źle" - 2 pkt; "ani dobrze ani źle" - 3 pkt; "dobrze" - 4 pkt; "b. dobrze" - 5 pkt	4,09	5,00	4,09
Średnia ocena rezultatów	Średnia arytmetyczna z oceny elementów składowych (nr 12-13)			3,95

12) Ocena wpływu współpracy JST - NGO na jakość i dostępność usług świadczonych mieszkańcom?

Ocena wpływu współpracy JST-NGO na jakość usług

Kategoria oceny	# wskazań
Bardzo dobrze	8
Dobrze	24
Ani dobrze, ani źle	10
Źle	2
Bardzo źle	1

Średnia ocena wpływu współpracy JST-NGO na jakość usług

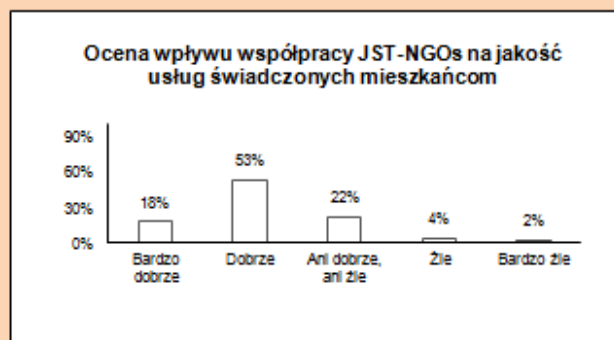
Kategoria oceny	Średnia (skala 1-5)
Ocena wpływu współpracy na	3,80

Ocena wpływu współpracy JST-NGO na jakość usług

Kategoria oceny	% wskazań
Bardzo dobrze	18%
Dobrze	53%
Ani dobrze, ani źle	22%
Źle	4%
Bardzo źle	2%

Najwyższe / najniższe wartości

Pozytywne razem	71%
Negatywne razem	7%



**Załącznik nr 1 do Raportu z przeprowadzonej Oceny jakości współpracy
Samorządu Województwa Wielkopolskiego z organizacjami pozarządowymi
oraz innymi podmiotami prowadzącymi działalność pożytku publicznego
w roku 2015**

Zestawienie wyników badania ankietowego

13) Jak Pan(i) ocenia wpływ dotychczasowej współpracy z samorządem na rozwój swojej organizacji?

Ocena wpływu współpracy z JST na rozwój organizacji

Kategoria oceny	# wskazań
Bardzo dobrze	16
Dobrze	18
Ani dobrze, ani źle	7
Źle	1
Bardzo źle	1

Średnia ocena wpływu współpracy z JST na rozwój organizacji

Kategoria oceny	Średnia (skala 1-5)
Ocena wpływu współpracyna	4,09

Razem

Ocena wpływu współpracy z JST na rozwój organizacji

Kategoria oceny	% wskazań
Bardzo dobrze	37%
Dobrze	42%
Ani dobrze, ani źle	16%
Źle	2%
Bardzo źle	2%

Najwyższe / najniższe wartości

Pozytywne razem	79%
Negatywne razem	5%

