



ZARZĄD WOJEWÓDZTWA WIELKOPOLSKIEGO



PROJEKT BUDŻETU WOJEWÓDZTWA WIELKOPOLSKIEGO na 2009 rok

Spis treści

I. Projekt budżetu Województwa Wielkopolskiego na 2009r.	3
1. Uchwała Nr Sejmiku Województwa Wielkopolskiego w sprawie budżetu Województwa Wielkopolskiego na rok 2009	4
2. Dochody budżetu Województwa Wielkopolskiego na 2009 rok	12
3. Wydatki budżetu Województwa Wielkopolskiego na 2009 rok	18
4. Przychody i rozchody budżetu Województwa Wielkopolskiego w 2009 roku	36
5. Dotacje i wydatki związane z realizacją zadań z zakresu administracji rządowej oraz innych zadań zleconych ustawami Województwu Wielkopolskiemu na 2009 rok Dochody budżetu państwa związane z realizacją zadań zleconych Województwu Wielkopolskiemu w 2009 roku	37
6. Plan dotacji dla instytucji kultury w 2009 roku	42
7. Dotacje celowe na pomoc finansową udzielaną innym jednostkom samorządu terytorialnego z budżetu Województwa Wielkopolskiego w 2009 roku	44
8. Wydatki na programy i projekty realizowane ze środków pochodzących z budżetu Unii Europejskiej oraz innych środków ze źródeł zagranicznych niepodlegających zwrotowi w 2009 roku i latach następnych	46
9. Wydatki na programy i projekty realizowane w ramach Mechanizmu Finansowego Europejskiego Obszaru Gospodarczego oraz Norweskiego Mechanizmu Finansowego w 2009 roku i w latach następnych	70
10. Dochody z tytułu wydawania zezwoleń na sprzedaż napojów alkoholowych oraz wydatki związane z realizacją Wojewódzkiego Programu Profilaktyki i Rozwiązywania Problemów Alkoholowych dla Województwa Wielkopolskiego na lata 2008-2012 i Wojewódzkiego Programu Przeciwdziałania Narkomanii dla Województwa Wielkopolskiego na lata 2006-2009	71
11. Plany przychodów i wydatków zakładów budżetowych, gospodarstw pomocniczych oraz plany dochodów i wydatków rachunku dochodów własnych na 2009 rok	73
12. Plan przychodów i wydatków Funduszu Ochrony Gruntów Rolnych na 2009 rok	77
13. Plan przychodów i wydatków Wojewódzkiego Funduszu Gospodarki Zasobem Geodezyjnym i Kartograficznym na 2009 rok	78
14. Limity wydatków na wieloletnie programy inwestycyjne	79
15. Dotacja rozwojowa w budżecie Województwa Wielkopolskiego na 2009 rok	106
II. Objasnienia do projektu budżetu Województwa Wielkopolskiego na 2009 rok.....	114
1. Dochody budżetu Województwa Wielkopolskiego	115
2. Wydatki budżetu Województwa Wielkopolskiego	125
3. Przychody i rozchody budżetu Województwa Wielkopolskiego	285
4. Fundusz Ochrony Gruntów Rolnych	286
5. Wojewódzki Fundusz Gospodarki Zasobem Geodezyjnym i Kartograficznym	287

III. Prognoza łącznej kwoty długu Województwa Wielkopolskiego na dzień 31 grudnia 2009r. i lata następne do projektu uchwały budżetowej Województwa Wielkopolskiego na rok 2009 na podstawie art. 180 ustawy o finansach publicznych z dnia 30 czerwca 2005r. (Dz.U.2005 Nr 249, poz. 2104 ze zm.).....288

IV. Informacja o stanie mienia Województwa Wielkopolskiego
(stan na dzień 31 października 2008r.)

Uchwała Nr 1976/2008
ZARZĄDU WOJEWÓDZTWA WIELKOPOLSKIEGO
z dnia 17 listopada 2008 roku

w sprawie: projektu budżetu Województwa Wielkopolskiego na rok 2009

Na podstawie art. 41 ust. 2 pkt 3, art. 66 ustawy z dnia 5 czerwca 1998r. o samorządzie Województwa (Dz. U. z 2001r., Nr 142, poz. 1590 ze zm.) oraz art. 179 ustawy z dnia 30 czerwca 2005r. o finansach publicznych (Dz. U. Nr 249, poz. 2104 ze zm.) Zarząd Województwa Wielkopolskiego uchwala, co następuje:

§ 1

Ustala się projekt budżetu Województwa Wielkopolskiego na rok 2009 w brzmieniu określonym załącznikiem do niniejszej uchwały.

§ 2





Wraz z projektem uchwały budżetowej Zarząd Województwa Wielkopolskiego przedstawia objaśnienia do projektu budżetu, prognozę łącznej kwoty długu na koniec roku budżetowego i lata następne wynikającą z planowanych i zaciągniętych zobowiązań oraz informacje o stanie mienia komunalnego.

§ 3

Projekt budżetu wraz z objaśnieniami, prognozę łącznej kwoty długu na koniec roku budżetowego i lata następne wynikającą z planowanych i zaciągniętych zobowiązań oraz informację o stanie mienia komunalnego Zarząd przedłoży Sejmikowi Województwa Wielkopolskiego i Regionalnej Izbie Obrachunkowej.

§ 4

Uchwała wchodzi w życie z dniem podjęcia.

WICEMARSZAŁEK WOJEWÓDZTWA

Marek Woźniak
WICEMARSZAŁEK

Wojciech Jankowiak
WICEMARSZAŁEK

Arkadiusz Brochowiak
CZŁONEK ZARZĄDU

Krystyna Posuda

CZŁONEK ZARZĄDU

Krystyna Posuda

UCHWAŁA NR / /08
SEJMIKU
WOJEWÓDZTWA WIELKOPOLSKIEGO

z dnia grudnia 2008r.

w sprawie: budżetu Województwa Wielkopolskiego na rok 2009

Na podstawie art. 18 pkt 6 i pkt 19 lit. d ustawy z dnia 5 czerwca 1998r. o samorządzie województwa (Dz. U. z 2001r., Nr 142, poz. 1590 ze zm.) oraz art. 24 ust. 11, art. 165, art. 165a, art. 166, art. 173, art. 175, art. 184 ust. 1, 2 i 3, art. 188 ust. 2, art. 195 ust. 2 ustawy z dnia 30 czerwca 2005r. o finansach publicznych (Dz. U. Nr 249, poz. 2104 ze zm.), art. 41 ust. 1 i 3 Ustawy z dnia 17 maja 1989r. Prawo geodezyjne i kartograficzne (Dz. U. z 2005r., Nr 240, poz. 2027 ze zm.) oraz art. 23, 24, 25 ustawy z dnia 3 lutego 1995r. o ochronie gruntów rolnych i leśnych (Dz. U. z 2004r. Nr 121, poz. 1266 ze zm.) Sejmik Województwa Wielkopolskiego uchwala, co następuje:

§ 1

1. Ustala się dochody budżetu Województwa Wielkopolskiego w wysokości 970.556.492 zł,
z tego:
 - dochody bieżące w wysokości 707.132.852 zł,
 - dochody majątkowe w wysokości 263.423.640 zł,zgodnie z załącznikiem nr 1.
2. Dochody, o których mowa w ust. 1 obejmują w szczególności:
dotacje celowe na realizację zadań z zakresu administracji rządowej oraz innych
zadań zleconych ustawami w wysokości 106.563.000 zł,
zgodnie z załącznikiem nr 4.

§ 2

1. Ustala się wydatki budżetu Województwa Wielkopolskiego w wysokości 1.211.566.995 zł,
zgodnie z załącznikiem nr 2.
2. Wydatki, o których mowa w ust. 1 obejmują:
 - 1) wydatki bieżące w wysokości 619.920.163 zł,
w tym na:
 - a) wynagrodzenia i pochodne od wynagrodzeń 143.567.601 zł,
 - b) dotacje 275.517.113 zł,


Mariusz Szwiniński
PRACOWNIK
12 700 001 12-100105

z tego na:

- dotacje celowe przekazane gminie na zadania bieżące realizowane na podstawie porozumień (umów) między jednostkami samorządu terytorialnego 30.000 zł,
- dotacje celowe przekazane dla powiatu na zadania bieżące realizowane na podstawie porozumień (umów) między jednostkami samorządu terytorialnego 500.000 zł,
- dotacje celowe przekazane do samorządu województwa na zadania bieżące realizowane na podstawie (umów) między jednostkami samorządu terytorialnego 200.000 zł,
- dotacje celowe na pomoc finansową udzielaną między jednostkami samorządu terytorialnego na dofinansowanie własnych zadań bieżących 2.015.000 zł,
zgodnie z załącznikiem nr 6
- dotacje celowe z budżetu na finansowanie lub dofinansowanie prac remontowych i konserwatorskich obiektów zabytkowych przekazane jednostkom niezaliczanym do sektora finansów publicznych 1.144.000 zł,
- dotacje celowe z budżetu dla pozostałych jednostek zaliczanych do sektora finansów publicznych 40.000 zł,
- dotacje celowe z budżetu na finansowanie lub dofinansowanie zadań zleconych do realizacji fundacjom 120.000 zł,
- dotacje celowe z budżetu na finansowanie lub dofinansowanie zadań zleconych do realizacji stowarzyszeniom 5.661.400 zł,
- dotacje celowe z budżetu na finansowanie lub dofinansowanie zadań zleconych do realizacji pozostałym jednostkom niezaliczanym do sektora finansów publicznych 6.949.000 zł,
- dotacje podmiotowe z budżetu dla samodzielnego publicznego zakładu opieki zdrowotnej utworzonego przez jednostkę samorządu terytorialnego 8.828.000 zł,
- dotacje podmiotowe z budżetu dla samorządowej instytucji kultury 82.792.750 zł,
zgodnie z załącznikiem nr 5
- dotacje podmiotowe z budżetu dla jednostek niezaliczanych do sektora finansów publicznych 80.500.000 zł,
- dotacje przedmiotowe z budżetu dla jednostek niezaliczanych do sektora finansów publicznych 33.200.000 zł,
- dotacje rozwojowe oraz środki na finansowanie Wspólnej Polityki Rolnej 53.286.963 zł,
zgodnie z załącznikiem Nr 13
- wpłaty jednostek na fundusz celowy 250.000 zł,

- | | |
|---|-----------------|
| c) wydatki na obsługę długu | 7.000.000 zł, |
| 2) Wydatki majątkowe w wysokości | 591.646.832 zł, |
| w tym na dotacje | 313.630.457 zł, |
| w tym na: | |
| a) dotacje celowe z budżetu na finansowanie lub dofinansowanie kosztów realizacji inwestycji i zakupów inwestycyjnych innych jednostek sektora finansów publicznych | 60.751.803 zł, |
| w tym na dotacje dla instytucji kultury zgodnie z załącznikiem nr 5 | 21.680.203 zł, |
| b) dotacje celowe na pomoc finansową udzielaną między jednostkami samorządu terytorialnego na dofinansowanie własnych zadań inwestycyjnych i zakupów inwestycyjnych | 35.015.000 zł, |
| zgodnie z załącznikiem nr 6. | |
| c) dotacje rozwojowe | 215.372.654 zł, |
| zgodnie z załącznikiem Nr 13. | |
3. Wydatki ustalone w ust. 1 obejmują:
wydatki na realizację zadań z zakresu administracji rządowej oraz innych zadań zleconych ustawami w wysokości 106.563.000 zł,
zgodnie z załącznikiem nr 4.
4. Wydatki na programy i projekty realizowane ze środków pochodzących z budżetu Unii Europejskiej oraz innych środków ze źródeł zagranicznych niepodlegających zwrotowi w 2009 roku i latach następnych określa załącznik Nr 7.
Wydatki na programy i projekty realizowane w ramach mechanizmu Finansowego Europejskiego Obszaru Gospodarczego oraz Norweskiego Mechanizmu Finansowego w 2009 roku i w latach następnych określa załącznik nr 7a.
5. Limity wydatków na wieloletnie programy inwestycyjne określa załącznik nr 12.

§ 3

Deficyt budżetu w wysokości	241.010.503 zł
Przychody budżetu w wysokości	249.710.503 zł
Rozchody budżetu w wysokości	8.700.000 zł

Deficyt budżetu Województwa Wielkopolskiego zostanie pokryty przychodami z: kredytu bankowego oraz przychodami ze spłaty pożyczki udzielonej ze środków budżetu Województwa Wielkopolskiego w 2007 i 2008 roku zgodnie z załącznikiem nr 3.

§ 4

Tworzy się rezerwy:

- | | |
|---------------------------|----------------|
| 1. ogólną w wysokości | 9.800.000 zł, |
| 2. celową w wysokości | 44.587.000 zł, |
| z tego na wydatki bieżące | 44.587.000 zł, |

z tego na:

- | | |
|---|----------------|
| a) realizację zadań własnych z zakresu zarządzania kryzysowego | 1.000.000 zł, |
| b) pokrycie zobowiązań z tytułu poręczeń kredytów i pożyczek zaciągniętych przez SP ZOZ-y, dla których organem założycielskim jest Samorząd Województwa Wielkopolskiego w wysokości | 5.800.000 zł, |
| c) pokrycie zobowiązań z tytułu poręczeń kredytów planowanych do zaciągnięcia przez: | |
| - Wielkopolskie Centrum Onkologii w Poznaniu na zadanie pod nazwą „Poprawa wykrywalności, standardów, diagnostyki nuklearnej i radioterapii nowotworowej w Wielkopolsce” realizowane w ramach WRPO w wysokości | 10.000.000 zł, |
| - Wojewódzki Szpital Zespolony w Koninie na zadanie pod nazwą „Poprawa jakości usług medycznych w Wojewódzkim Szpitalu Zespolonym w Koninie” realizowane w ramach WRPO w wysokości | 18.000.000 zł, |
| - Wojewódzki Szpital Neuropsychiatryczny w Kościanie na zadanie pod nazwą „Zakup aparatury i sprzętu medycznego dla Wojewódzkiego Szpitala Neuropsychiatrycznego w Kościanie” realizowane w ramach WRPO w wysokości | 990.000 zł, |
| d) pokrycie zobowiązań likwidowanego Obwodu Lecznictwa Kolejowego w Poznaniu w wysokości | 3.000.000 zł, |
| e) wkład własny Województwa Wielkopolskiego na realizację projektu „Wielkopolskiej Agencji Zarządzania Energią” w wysokości | 450.000 zł, |
| f) wkład własny Województwa Wielkopolskiego do konsorcjum składającego projekt Interreg IV B do Komisji Europejskiej w zakresie energii odnawialnej w wysokości | 147.000 zł, |
| g) uruchomienie bezpośredniego połączenia Poznań - Berlin - Poznań w wysokości | 3.000.000 zł, |
| h) zwiększenie pracy eksploatacyjnej w przypadku konieczności uruchomienia dodatkowych pociągów w 2009r. w wysokości | 2.000.000 zł, |

- i) uruchomienie programu „Akcelerator Wiedzy Technicznej” w zakresie realizacji kształcenia kadr kwalifikowanych i kształcenia ustawicznego w Wielkopolsce w wysokości 200.000 zł.

§ 5

Ustala się:

1. dochody z tytułu wydawania zezwoleń na sprzedaż napojów alkoholowych w wysokości 7.090.000 zł,
2. wydatki na realizację zadań określonych na 2009 rok:
 - 1) w „Wojewódzkim Programie Profilaktyki i Rozwiązywania Problemów Alkoholowych dla Województwa Wielkopolskiego na lata 2008-2012” w wysokości 6.290.000 zł,
 - 2) w „Wojewódzkim Programie Przeciwdziałania Narkomanii dla Województwa Wielkopolskiego na lata 2006-2009” w wysokości 800.000 zł,zgodnie z załącznikiem nr 8.

§ 6

Ustala się dotacje celowe z budżetu na finansowanie lub dofinansowanie kosztów realizacji inwestycji i zakupów inwestycyjnych zakładów budżetowych w kwocie 641.000 zł dla Ośrodka Integracji Europejskiej w Rokosowie na sfinansowanie w 100%: budowy budynku magazynowo-gospodarczego z poddaszem użytkowym w kwocie 560.000 zł, budowy ptaszarni – woliery w kwocie 48.000 zł oraz zakupów inwestycyjnych w kwocie 33.000 zł.

§ 7

Ustala się:

1. Plan przychodów i wydatków zakładów budżetowych: przychody w wysokości 4.100.258 zł, wydatki w wysokości 4.043.889 zł
2. Plan przychodów i wydatków gospodarstw pomocniczych jednostek budżetowych: przychody w wysokości 5.446.016 zł, wydatki w wysokości 5.435.016 zł

3. Plan rachunku dochodów własnych jednostek budżetowych: dochody w wysokości 5.014.162 zł, wydatki w wysokości 5.570.460 zł
zgodnie z załącznikiem nr 9.

§ 8

Ustala się przychody i wydatki Funduszu Ochrony Gruntów Rolnych zgodnie z załącznikiem nr 10.

§ 9

Ustala się przychody i wydatki Wojewódzkiego Funduszu Gospodarki Zasobem Geodezyjnym i Kartograficznym zgodnie z załącznikiem nr 11.

§ 10

Ustala się limit zobowiązań z tytułu zaciąganych kredytów i pożyczek w wysokości 259.100.000 zł, z tego na:

1. pokrycie występującego w ciągu roku przejściowego deficytu budżetu w wysokości 15.000.000 zł,
2. finansowanie planowanego deficytu budżetu oraz spłatę wcześniej zaciągniętych zobowiązań z tytułu emisji papierów wartościowych w wysokości 244.100.000 zł.

§ 11

Upoważnia się Zarząd Województwa do:

1. dokonywania zmian w planie wydatków w ramach działu, w tym w planie wydatków na wynagrodzenia i pochodne od wynagrodzeń, zakładowego funduszu świadczeń socjalnych oraz wydatków majątkowych,
2. przekazania kierownikom jednostek budżetowych upoważnienia do dokonywania zmian w planach finansowych jednostek w zakresie przeniesień w wydatkach bieżących między paragrafami w ramach rozdziału, z wyjątkiem wydatków na wynagrodzenia i pochodnych od wynagrodzeń, zakładowego funduszu świadczeń socjalnych oraz wydatków majątkowych oraz upoważnienia do dokonywania zmian w planach finansowych dochodów własnych tych jednostek,

3. lokowania w trakcie realizacji budżetu w 2009 roku wolnych środków na rachunkach bankowych w innych bankach niż bank prowadzący obsługę budżetu Województwa,
4. dokonywania przeniesień między paragrafami dotacyjnymi w ramach rozdziału w wyniku rozstrzygnięcia konkursów,
5. zaciągania kredytów i pożyczek na pokrycie występującego w ciągu roku budżetowego przejściowego deficytu budżetu do wysokości 15.000.000 zł,
6. zaciągania zobowiązań na finansowanie wydatków na wieloletnie programy inwestycyjne zgodnie z załącznikiem nr 12,
7. zaciągania zobowiązań na finansowanie programów i projektów realizowanych ze środków z budżetu Unii Europejskiej a także innych środków pochodzących ze źródeł zagranicznych, niepodlegających zwrotowi, do wysokości kwot określonych w tych programach i projektach,
8. zaciągania zobowiązań z tytułu umów, których realizacja w roku następnym jest niezbędna dla zapewnienia ciągłości działania jednostki i termin zapłaty upływa w roku następnym,
9. przekazania uprawnień innym jednostkom organizacyjnym Województwa Wielkopolskiego do zaciągania zobowiązań z tytułu umów, których realizacja w roku następnym jest niezbędna dla zapewnienia ciągłości działania jednostki i termin zapłaty upływa w roku następnym.

§ 12

Upoważnia się kierowników zakładów budżetowych do dokonywania zmian w planie finansowym w zakresie przeniesień między paragrafami w ramach rozdziału z wyjątkiem wydatków na wynagrodzenia i pochodnych od wynagrodzeń, zakładowego funduszu świadczeń socjalnych oraz wydatków majątkowych, pod warunkiem że nie spowoduje to zmniejszenia wpłat do budżetu ani zwiększenia dotacji z budżetu.

§ 13

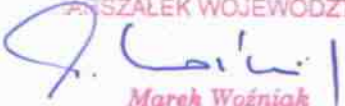
Ustala się, że Zarząd Województwa Wielkopolskiego może udzielać poręczeń do kwoty 34.790.000 zł.

§ 14

Wykonanie uchwały powierza się Zarządowi Województwa Wielkopolskiego.

§ 15

Uchwała wchodzi w życie z dniem podjęcia z mocą obowiązującą od 1 stycznia 2009 roku i podlega ogłoszeniu w Dzienniku Urzędowym Województwa Wielkopolskiego.

PREZESAŁEK WOJEWÓDZTWA

Marek Woźniak

Skarbnik
Województwa Wielkopolskiego

Elżbieta Kuzdro-Lubińska


Dziennik Urzędowy
Województwa Wielkopolskiego
nr wojew. 124/00000

Dochody budżetu Województwa Wielkopolskiego na 2009 rok

Dział	Rozdział	§	Wyszczególnienie	Plan na 2009r.	z tego:	
					Dochody bieżące	Dochody majątkowe
1	2	3	4	5	6	7
			DOCHODY OGÓŁEM	970 556 492	707 132 852	263 423 640
010			Rolnictwo i łowiectwo	67 054 604	22 864 604	44 190 000
	01004		Biura geodezji i terenów rolnych	1 662 100	1 662 100	
		0750	Dochody z najmu i dzierżawy składników majątkowych Skarbu Państwa, jednostek samorządu terytorialnego lub innych jednostek zaliczanych do sektora finansów publicznych oraz innych umów o podobnym charakterze	11 100	11 100	
		0830	Wpływy z usług	1 560 000	1 560 000	
		0920	Pozostałe odsetki	9 500	9 500	
		0970	Wpływy z różnych dochodów	81 500	81 500	
	01005		Prace geodezyjno - urządzeniowe na potrzeby rolnictwa	100 000	100 000	
		2210	Dotacje celowe otrzymane z budżetu państwa na zadania bieżące z zakresu administracji rządowej oraz inne zadania zlecone ustawami realizowane przez samorząd województwa	100 000	100 000	
	01006		Zarządy melioracji i urządzeń wodnych	172 004	162 004	10 000
		0750	Dochody z najmu i dzierżawy składników majątkowych Skarbu Państwa, jednostek samorządu terytorialnego lub innych jednostek zaliczanych do sektora finansów publicznych oraz innych umów o podobnym charakterze	158 254	158 254	
		0870	Wpływy ze sprzedaży składników majątkowych	10 000		10 000
		0920	Pozostałe odsetki	1 750	1 750	
		2380	Wpływy do budżetu części zysku gospodarstwa pomocniczego	2 000	2 000	
	01008		Melioracje wodne	60 983 500	16 983 500	44 000 000
		2210	Dotacje celowe otrzymane z budżetu państwa na zadania bieżące z zakresu administracji rządowej oraz inne zadania zlecone ustawami realizowane przez samorząd województwa	16 978 000	16 978 000	
		2360	Dochody jednostek samorządu terytorialnego związane z realizacją zadań z zakresu administracji rządowej oraz innych zadań zleconych ustawami	5 500	5 500	

1	2	3	4	5	6	7
		6510	Dotacje celowe otrzymane z budżetu państwa na inwestycje i zakupy inwestycyjne z zakresu administracji rządowej oraz inne zadania zlecone ustawami realizowane przez samorząd województwa	4 000 000		4 000 000
		6518	Dotacje celowe otrzymane z budżetu państwa na inwestycje i zakupy inwestycyjne z zakresu administracji rządowej oraz inne zadania zlecone ustawami realizowane przez samorząd województwa	30 000 000		30 000 000
		6519	Dotacje celowe otrzymane z budżetu państwa na inwestycje i zakupy inwestycyjne z zakresu administracji rządowej oraz inne zadania zlecone ustawami realizowane przez samorząd województwa	10 000 000		10 000 000
	01041		Program Rozwoju Obszarów Wiejskich 2007-2013	4 137 000	3 957 000	180 000
		2218	Dotacje celowe otrzymane z budżetu państwa na zadania bieżące z zakresu administracji rządowej oraz inne zadania zlecone ustawami realizowane przez samorząd województwa	2 968 000	2 968 000	
		2219	Dotacje celowe otrzymane z budżetu państwa na zadania bieżące z zakresu administracji rządowej oraz inne zadania zlecone ustawami realizowane przez samorząd województwa	989 000	989 000	
		6518	Dotacje celowe otrzymane z budżetu państwa na inwestycje i zakupy inwestycyjne z zakresu administracji rządowej oraz inne zadania zlecone ustawami realizowane przez samorząd województwa	135 000		135 000
		6519	Dotacje celowe otrzymane z budżetu państwa na inwestycje i zakupy inwestycyjne z zakresu administracji rządowej oraz inne zadania zlecone ustawami realizowane przez samorząd województwa	45 000		45 000
600			Transport i łączność	35 575 000	35 425 000	150 000
	60001		Krajowe pasażerskie przewozy kolejowe	1 200 000	1 200 000	
		0750	Dochody z najmu i dzierżawy składników majątkowych Skarbu Państwa, jednostek samorządu terytorialnego lub innych jednostek zaliczanych do sektora finansów publicznych oraz innych umów o podobnym charakterze	1 200 000	1 200 000	
	60003		Krajowe pasażerskie przewozy autobusowe	33 200 000	33 200 000	
		2210	Dotacje celowe otrzymane z budżetu państwa na zadania bieżące z zakresu administracji rządowej oraz inne zadania zlecone ustawami realizowane przez samorząd województwa	33 200 000	33 200 000	
	60013		Drogi publiczne wojewódzkie	1 175 000	1 025 000	150 000
		0690	Wpływy z różnych opłat	900 000	900 000	

1	2	3	4	5	6	7
		0750	Dochody z najmu i dzierżawy składników majątkowych Skarbu Państwa, jednostek samorządu terytorialnego lub innych jednostek zaliczanych do sektora finansów publicznych oraz innych umów o podobnym charakterze	45 000	45 000	
		0870	Wpływy ze sprzedaży składników majątkowych	150 000		150 000
		0920	Pozostałe odsetki	50 000	50 000	
		0970	Wpływy z różnych dochodów	30 000	30 000	
700			Gospodarka mieszkaniowa	3 453 782	453 782	3 000 000
	70005		Gospodarka gruntami i nieruchomościami	3 453 782	453 782	3 000 000
		0470	Wpływy z opłat za zarząd, użytkowanie i użytkowanie wieczyste nieruchomości	200 000	200 000	
		0750	Dochody z najmu i dzierżawy składników majątkowych Skarbu Państwa, jednostek samorządu terytorialnego lub innych jednostek zaliczanych do sektora finansów publicznych oraz innych umów o podobnym charakterze	253 782	253 782	
		0770	Wpłaty z tytułu odpłatnego nabycia prawa własności oraz prawa użytkowania wieczystego nieruchomości	3 000 000		3 000 000
710			Działalność usługowa	618 000	618 000	
	71013		Prace geodezyjne i kartograficzne (nieinwestycyjne)	618 000	618 000	
		2210	Dotacje celowe otrzymane z budżetu państwa na zadania bieżące z zakresu administracji rządowej oraz inne zadania zlecone ustawami realizowane przez samorząd województwa	618 000	618 000	
750			Administracja publiczna	1 841 000	1 841 000	
	75011		Urzędy wojewódzkie	1 491 000	1 491 000	
		2210	Dotacje celowe otrzymane z budżetu państwa na zadania bieżące z zakresu administracji rządowej oraz inne zadania zlecone ustawami realizowane przez samorząd województwa	1 487 000	1 487 000	
		2360	Dochody jednostek samorządu terytorialnego związane z realizacją zadań z zakresu administracji rządowej oraz innych zadań zleconych ustawami	4 000	4 000	
	75018		Urzędy marszałkowskie	350 000	350 000	
		0830	Wpływy z usług	350 000	350 000	
756			Dochody od osób prawnych, od osób fizycznych i od innych jednostek nieposiadających osobowości prawnej oraz wydatki związane z ich poborem	452 090 000	452 090 000	
	75618		Wpływy z innych opłat stanowiących dochody jednostek samorządu terytorialnego na podstawie ustaw	7 090 000	7 090 000	

1	2	3	4	5	6	7
		0480	Wpływy z opłat za wydawanie zezwoleń na sprzedaż alkoholu	7 090 000	7 090 000	
	75623		Udziały województw w podatkach stanowiących dochód budżetu państwa	445 000 000	445 000 000	
		0010	Podatek dochodowy od osób fizycznych	65 000 000	65 000 000	
		0020	Podatek dochodowy od osób prawnych	380 000 000	380 000 000	
758			Różne rozliczenia	388 649 609	172 894 609	215 755 000
	75801		Część oświatowa subwencji ogólnej dla jednostek samorządu terytorialnego	44 622 940	44 622 940	
		2920	Subwencje ogólne z budżetu państwa	44 622 940	44 622 940	
	75804		Część wyrównawcza subwencji ogólnej dla województw	7 535 135	7 535 135	
		2920	Subwencje ogólne z budżetu państwa	7 535 135	7 535 135	
	75833		Część regionalna subwencji ogólnej dla województw	37 199 534	37 199 534	
		2920	Subwencje ogólne z budżetu państwa	37 199 534	37 199 534	
	75814		Różne rozliczenia finansowe	8 000 000	8 000 000	
		0920	Pozostałe odsetki	8 000 000	8 000 000	
	75861		Regionalne Programy Operacyjne 2007-2013	243 469 000	28 749 000	214 720 000
		2008	Dotacje rozwojowe oraz środki na finansowanie Wspólnej Polityki Rolnej	28 315 000	28 315 000	
		2009	Dotacje rozwojowe oraz środki na finansowanie Wspólnej Polityki Rolnej	434 000	434 000	
		6208	Dotacje rozwojowe	194 350 000		194 350 000
		6209	Dotacje rozwojowe	20 370 000		20 370 000
	75862		Program Operacyjny Kapitał Ludzki	47 823 000	46 788 000	1 035 000
		2008	Dotacje rozwojowe oraz środki na finansowanie Wspólnej Polityki Rolnej	37 996 000	37 996 000	
		2009	Dotacje rozwojowe oraz środki na finansowanie Wspólnej Polityki Rolnej	8 792 000	8 792 000	
		6208	Dotacje rozwojowe	901 000		901 000
		6209	Dotacje rozwojowe	134 000		134 000
801			Oświata i wychowanie	80 920	80 920	
	80130		Szkoły zawodowe	7 478	7 478	
		0690	Wpływy z różnych opłat	150	150	
		0920	Pozostałe odsetki	7 000	7 000	
		0970	Wpływy z różnych dochodów	328	328	
	80141		Zakłady kształcenia nauczycieli	48 123	48 123	
		0920	Pozostałe odsetki	1 450	1 450	
		0970	Wpływy z różnych dochodów	474	474	
		2707	Środki na dofinansowanie własnych zadań bieżących gmin (związków gmin), powiatów (związków powiatów), samorządów województw, pozyskane z innych źródeł	46 199	46 199	
	80146		Dokształcanie i doskonalenie nauczycieli	24 019	24 019	

1	2	3	4	5	6	7
		0920	Pozostałe odsetki	1 396	1 396	
		2707	Środki na dofinansowanie własnych zadań bieżących gmin (związków gmin), powiatów (związków powiatów), samorządów województw, pozyskane z innych źródeł	22 623	22 623	
	80147		Biblioteki pedagogiczne	1 300	1 300	
		0830	Wpływy z usług	300	300	
		0920	Pozostałe odsetki	1 000	1 000	
851			Ochrona zdrowia	46 000	46 000	
	85147		Zespoły metodyczne opieki zdrowotnej	20 000	20 000	
		2210	Dotacje celowe otrzymane z budżetu państwa na zadania bieżące z zakresu administracji rządowej oraz inne zadania zlecone ustawami realizowane przez samorząd województwa	20 000	20 000	
	85156		Składki na ubezpieczenie zdrowotne oraz świadczenia dla osób nieobjętych obowiązkiem ubezpieczenia zdrowotnego	26 000	26 000	
		2210	Dotacje celowe otrzymane z budżetu państwa na zadania bieżące z zakresu administracji rządowej oraz inne zadania zlecone ustawami realizowane przez samorząd województwa	26 000	26 000	
852			Pomoc społeczna	1 571 500	1 571 500	
	85212		Świadczenia rodzinne, zaliczka alimentacyjna oraz składki na ubezpieczenia emerytalne i rentowe z ubezpieczenia społecznego	1 565 000	1 565 000	
		2210	Dotacje celowe otrzymane z budżetu państwa na zadania bieżące z zakresu administracji rządowej oraz inne zadania zlecone ustawami realizowane przez samorząd województwa	1 565 000	1 565 000	
	85217		Regionalne ośrodki polityki społecznej	6 500	6 500	
		0920	Pozostałe odsetki	2 000	2 000	
		0970	Wpływy z różnych dochodów	4 500	4 500	
853			Pozostałe zadania w zakresie polityki społecznej	16 840 000	16 814 000	26 000
	85332		Wojewódzkie urzędy pracy	16 840 000	16 814 000	26 000
		0920	Pozostałe odsetki	14 000	14 000	
		2008	Dotacje rozwojowe oraz środki na finansowanie Wspólnej Polityki Rolnej	12 000 000	12 000 000	
		2009	Dotacje rozwojowe oraz środki na finansowanie Wspólnej Polityki Rolnej	423 000	423 000	
		2210	Dotacje celowe otrzymane z budżetu państwa na zadania bieżące z zakresu administracji rządowej oraz inne zadania zlecone ustawami realizowane przez samorząd województwa	4 377 000	4 377 000	
		6208	Dotacje rozwojowe	26 000		26 000
900			Gospodarka komunalna i ochrona środowiska	2 736 077	2 433 437	302 640

1	2	3	4	5	6	7
	90005		Ochrona powietrza atmosferycznego i klimatu	98 072	98 072	
		2210	Dotacje celowe otrzymane z budżetu państwa na zadania bieżące z zakresu administracji rządowej oraz inne zadania zlecone ustawami realizowane przez samorząd województwa	40 000	40 000	
		2440	Dotacje otrzymane z funduszy celowych na realizację zadań bieżących jednostek sektora finansów publicznych	58 072	58 072	
	90006		Ochrona gleby i wód podziemnych	2 320 365	2 320 365	
		2440	Dotacje otrzymane z funduszy celowych na realizację zadań bieżących jednostek sektora finansów publicznych	2 320 365	2 320 365	
	90007		Zmniejszenie hałasu i wibracji	15 000	15 000	
		2210	Dotacje celowe otrzymane z budżetu państwa na zadania bieżące z zakresu administracji rządowej oraz inne zadania zlecone ustawami realizowane przez samorząd województwa	15 000	15 000	
	90095		Pozostała działalność	302 640		302 640
		6260	Dotacje otrzymane z funduszy celowych na finansowanie lub dofinansowanie kosztów realizacji inwestycji i zakupów inwestycyjnych jednostek sektora finansów publicznych	302 640		302 640

Wydatki budżetu Województwa Wielkopolskiego na 2009 rok

Dział	Rozdział	§	Wyszczególnienie	Plan na 2009 rok	z tego:	
					Wydatki bieżące	Wydatki majątkowe
1	2	3	4	5	6	7
			WYDATKI OGÓŁEM	1 211 566 995	619 920 163	591 646 832
010			Rolnictwo i łowiectwo	89 432 732	44 182 732	45 250 000
	01004		Biura geodezji i terenów rolnych	3 809 280	3 727 280	82 000
			- wynagrodzenia i pochodne od wynagrodzeń	2 732 300	2 732 300	
			- pozostałe wydatki bieżące	994 980	994 980	
	6050		Wydatki inwestycyjne jednostek budżetowych	7 000		7 000
	6060		Wydatki na zakupy inwestycyjne jednostek budżetowych	75 000		75 000
	01005		Prace geodezyjno - urządzeniowe na potrzeby rolnictwa	100 000	100 000	
			- pozostałe wydatki bieżące	100 000	100 000	
	01006		Zarządy melioracji i urządzeń wodnych	16 387 302	15 819 302	568 000
			- wynagrodzenia i pochodne od wynagrodzeń	12 914 832	12 914 832	
			- pozostałe wydatki bieżące	2 904 470	2 904 470	
	6050		Wydatki inwestycyjne jednostek budżetowych	457 000		457 000
	6060		Wydatki na zakupy inwestycyjne jednostek budżetowych	111 000		111 000
	01008		Melioracje wodne	61 378 000	16 978 000	44 400 000
			- pozostałe wydatki bieżące	16 978 000	16 978 000	
	6050		Wydatki inwestycyjne jednostek budżetowych	4 400 000		4 400 000
			PROW 2007-2013 Wsparcie Rozwoju Obszarów Wiejskich	40 000 000		40 000 000
	6058		Wydatki inwestycyjne jednostek budżetowych	30 000 000		30 000 000
	6059		Wydatki inwestycyjne jednostek budżetowych	10 000 000		10 000 000
	01041		Program Rozwoju Obszarów Wiejskich 2007-2013	6 466 150	6 266 150	200 000
			Program Rozwoju Obszarów Wiejskich 2007-2013 - Pomoc Techniczna	4 137 000	3 957 000	180 000
			- wynagrodzenia i pochodne od wynagrodzeń	3 508 000	3 508 000	
			- pozostałe wydatki bieżące	449 000	449 000	
	6068		Wydatki na zakupy inwestycyjne jednostek budżetowych	135 000		135 000
	6069		Wydatki na zakupy inwestycyjne jednostek budżetowych	45 000		45 000
			Program Rozwoju Obszarów Wiejskich 2007-2013 - Pomoc Techniczna	2 329 150	2 309 150	20 000
			- wynagrodzenia i pochodne od wynagrodzeń	200 000	200 000	
			- pozostałe wydatki bieżące	2 109 150	2 109 150	
	6068		Wydatki na zakupy inwestycyjne jednostek budżetowych	15 000		15 000
	6069		Wydatki na zakupy inwestycyjne jednostek budżetowych	5 000		5 000

1	2	3	4	5	6	7
	01095		Pozostała działalność	1 292 000	1 292 000	
			- pozostałe wydatki bieżące	325 000	325 000	
		2710	Dotacja celowa na pomoc finansową udzielaną między jednostkami samorządu terytorialnego na dofinansowanie własnych zadań bieżących	280 000	280 000	
		2800	Dotacja celowa z budżetu dla pozostałych jednostek zaliczanych do sektora finansów publicznych	40 000	40 000	
		2830	Dotacja celowa z budżetu na finansowanie lub dofinansowanie zadań zleconych do realizacji pozostałym jednostkom niezaliczanym do sektora finansów publicznych	50 000	50 000	
		4810	Rezerwy, z tego:	597 000	597 000	
			- rezerwa celowa	597 000	597 000	
100			Górnictwo i kopalnictwo	40 000	40 000	
	10095		Pozostała działalność	40 000	40 000	
			- pozostałe wydatki bieżące	40 000	40 000	
150			Przetwórstwo przemysłowe	117 315 214	23 318 016	93 997 198
	15011		Rozwój przedsiębiorczości	96 887 050	3 496 000	93 391 050
		2830	Dotacja celowa z budżetu na finansowanie lub dofinansowanie zadań zleconych do realizacji pozostałym jednostkom niezaliczanym do sektora finansów publicznych	135 000	135 000	
			Wielkopolski Regionalny Program Operacyjny na lata 2007-2013, z tego:	96 752 050	3 361 000	93 391 050
			Priorytet I Konkurencyjność przedsiębiorstw, z tego:	96 752 050	3 361 000	93 391 050
			Działanie 1.1 Rozwój mikroprzedsiębiorstw	5 983 000	275 218	5 707 782
		2008	Dotacje rozwojowe oraz środki na finansowanie Wspólnej Polityki Rolnej	239 320	239 320	
		2009	Dotacje rozwojowe oraz środki na finansowanie Wspólnej Polityki Rolnej	35 898	35 898	
		6208	Dotacje rozwojowe	4 906 060		4 906 060
		6209	Dotacje rozwojowe	801 722		801 722
			Działanie 1.2 Wsparcie rozwoju MSP	90 769 050	3 085 782	87 683 268
		2008	Dotacje rozwojowe oraz środki na finansowanie Wspólnej Polityki Rolnej	2 687 680	2 687 680	
		2009	Dotacje rozwojowe oraz środki na finansowanie Wspólnej Polityki Rolnej	398 102	398 102	
		6208	Dotacje rozwojowe	76 284 443		76 284 443
		6209	Dotacje rozwojowe	11 398 825		11 398 825
	15013		Rozwój kadr nowoczesnej gospodarki i przedsiębiorczości	20 428 164	19 822 016	606 148
			PO KL Priorytet VI, Rynek pracy otwarty dla wszystkich, z tego:	5 423 144	5 423 144	
			Działanie 6.2 Wsparcie oraz promocja przedsiębiorczości i samozatrudnienia	5 423 144	5 423 144	
		2008	Dotacje rozwojowe oraz środki na finansowanie Wspólnej Polityki Rolnej	2 711 572	2 711 572	
		2009	Dotacje rozwojowe oraz środki na finansowanie Wspólnej Polityki Rolnej	2 711 572	2 711 572	
			PO KL Priorytet VIII Regionalne kadry gospodarki, z tego:	15 005 020	14 398 872	606 148

1	2	3	4	5	6	7
			Działanie 8.1 Rozwój pracowników i przedsiębiorstw w regionie, z tego:	10 519 015	10 007 295	511 720
			<i>Poddziałanie 8.1.1 Wspieranie rozwoju kwalifikacji zawodowych i doradztwo dla przedsiębiorstw, z tego:</i>	6 748 908	6 500 000	248 908
	2008		Dotacje rozwojowe oraz środki na finansowanie Wspólnej Polityki Rolnej	5 361 458	5 361 458	
	2009		Dotacje rozwojowe oraz środki na finansowanie Wspólnej Polityki Rolnej	946 136	946 136	
	6208		Dotacje rozwojowe	211 572		211 572
	6209		Dotacje rozwojowe	37 336		37 336
	A.		<i>Projekt: Przez kwalifikacje do poprawy jakości usług opiekuńczych</i>	192 406	192 406	
			- wynagrodzenia i pochodne od wynagrodzeń	103 480	103 480	
			- pozostałe wydatki bieżące	88 926	88 926	
			<i>Poddziałanie 8.1.2 Wsparcie procesów adaptacyjnych i modernizacyjnych w regionie</i>	2 087 644	2 000 000	87 644
	2008		Dotacje rozwojowe oraz środki na finansowanie Wspólnej Polityki Rolnej	1 700 000	1 700 000	
	2009		Dotacje rozwojowe oraz środki na finansowanie Wspólnej Polityki Rolnej	300 000	300 000	
	6208		Dotacje rozwojowe	74 497		74 497
	6209		Dotacje rozwojowe	13 147		13 147
			<i>Poddziałanie 8.1.3 Wzmacnianie lokalnego partnerstwa na rzecz adaptacyjności</i>	1 675 099	1 500 000	175 099
	2008		Dotacje rozwojowe oraz środki na finansowanie Wspólnej Polityki Rolnej	1 275 000	1 275 000	
	2009		Dotacje rozwojowe oraz środki na finansowanie Wspólnej Polityki Rolnej	225 000	225 000	
	6208		Dotacje rozwojowe	150 897		150 897
	6209		Dotacje rozwojowe	24 202		24 202
			<i>Poddziałanie 8.1.4 Przewidywanie zmiany gospodarczej, z tego:</i>	7 364	7 295	69
	A.		<i>Projekt: Dynamika i kierunki zmian gospodarczych w województwie wielkopolskim, ich przewidywany wpływ na profil działalności przedsiębiorstw oraz kształt regionalnego rynku pracy</i>	7 364	7 295	69
			- wynagrodzenia i pochodne od wynagrodzeń	678	678	
			- pozostałe wydatki bieżące	6 617	6 617	
	6069		Wydatki na zakupy inwestycyjne jednostek budżetowych	69		69
			Działanie 8.2 Transfer wiedzy, z tego:	4 486 005	4 391 577	94 428
			<i>Poddziałanie 8.2.1 Wsparcie dla współpracy sfery nauki i przedsiębiorstw</i>	2 093 653	2 093 653	
	2008		Dotacje rozwojowe oraz środki na finansowanie Wspólnej Polityki Rolnej	1 787 932	1 787 932	
	2009		Dotacje rozwojowe oraz środki na finansowanie Wspólnej Polityki Rolnej	305 721	305 721	
			<i>Poddziałanie 8.2.2 Regionalne Strategie Innowacji, z tego:</i>	2 392 352	2 297 924	94 428
	A.		<i>Projekt: Regionalne sieci innowacji i promocja innowacji w regionie</i>	913 657	866 443	47 214
			- wynagrodzenia i pochodne od wynagrodzeń	342 423	342 423	
			- pozostałe wydatki bieżące	524 020	524 020	

1	2	3	4	5	6	7
		6068	Wydatki na zakupy inwestycyjne jednostek budżetowych	40 132		40 132
		6069	Wydatki na zakupy inwestycyjne jednostek budżetowych	7 082		7 082
		B.	Projekt: Budowa Wielkopolskiego Systemu Innowacji	819 486	772 272	47 214
			- wynagrodzenia i pochodne od wynagrodzeń	282 111	282 111	
			- pozostałe wydatki bieżące	490 161	490 161	
		6068	Wydatki na zakupy inwestycyjne jednostek budżetowych	40 132		40 132
		6069	Wydatki na zakupy inwestycyjne jednostek budżetowych	7 082		7 082
		C.	Projekt: Wsparcie stypendialne dla doktorantów na kierunkach uznanych za strategiczne z punktu widzenia rozwoju Wielkopolski	659 209	659 209	
			- wynagrodzenia i pochodne od wynagrodzeń	120 330	120 330	
			- pozostałe wydatki bieżące	538 879	538 879	
600			Transport i łączność	466 781 689	179 288 830	287 492 859
	60001		Krajowe pasażerskie przewozy kolejowe	176 030 000	87 870 000	88 160 000
		2580	Dotacja podmiotowa z budżetu dla jednostek niezaliczanych do sektora finansów publicznych	80 500 000	80 500 000	
		2710	Dotacja celowa na pomoc finansową udzielaną między jednostkami samorządu terytorialnego na dofinansowanie własnych zadań bieżących	200 000	200 000	
			- pozostałe wydatki bieżące	2 170 000	2 170 000	
		4810	Rezerwy, z tego:	5 000 000	5 000 000	
			- rezerwa celowa	5 000 000	5 000 000	
			WRPO Priorytet II Infrastruktura komunikacyjna, Działanie 2.4 Tabor kolejowy dla regionalnych przewozów pasażerskich	88 160 000		88 160 000
		6069	Wydatki na zakupy inwestycyjne jednostek budżetowych	88 160 000		88 160 000
	60003		Krajowe pasażerskie przewozy autobusowe	33 200 000	33 200 000	
		2630	Dotacja przedmiotowa z budżetu dla jednostek niezaliczanych do sektora finansów publicznych	33 200 000	33 200 000	
	60013		Drogi publiczne wojewódzkie	257 351 689	58 018 830	199 332 859
			- wynagrodzenia i pochodne od wynagrodzeń	13 281 830	13 281 830	
			- pozostałe wydatki bieżące, w tym:	44 737 000	44 737 000	
			<i>bieżące utrzymanie dróg i mostów</i>	<i>40 000 000</i>	<i>40 000 000</i>	
		6050	Wydatki inwestycyjne jednostek budżetowych	43 031 681		43 031 681
		6060	Wydatki na zakupy inwestycyjne jednostek budżetowych	997 585		997 585
			WRPO Priorytet II Infrastruktura komunikacyjna, Działanie 2.1 Wzmocnienie regionalnego układu powiązań drogowych (drogi wojewódzkie, z wyłączeniem dróg wojewódzkich w miastach na prawach powiatu)	155 303 593		155 303 593
		6059	Wydatki inwestycyjne jednostek budżetowych	71 515 177		71 515 177
		6208	Dotacje rozwojowe	83 788 416		83 788 416

1	2	3	4	5	6	7
	60095		Pozostała działalność	200 000	200 000	
		2330	Dotacje celowe przekazane do samorządu województwa na zadania bieżące realizowane na podstawie porozumień (umów) między jednostkami samorządu terytorialnego	200 000	200 000	
630			Turystyka	2 728 274	495 000	2 233 274
	63003		Zadania w zakresie upowszechniania turystyki	2 638 274	405 000	2 233 274
		2710	Dotacja celowa na pomoc finansową udzielaną między jednostkami samorządu terytorialnego na dofinansowanie własnych zadań bieżących	35 000	35 000	
		2830	Dotacja celowa z budżetu na finansowanie lub dofinansowanie zadań zleconych do realizacji pozostałym jednostkom niezaliczanym do sektora finansów publicznych	370 000	370 000	
		6300	Dotacja celowa na pomoc finansową udzielaną między jednostkami samorządu terytorialnego na dofinansowanie własnych zadań inwestycyjnych i zakupów inwestycyjnych	515 000		515 000
			POIG Priorytet VI Polska gospodarka na rynku międzynarodowym, Działanie 6.4 Inwestycje w produkty turystyczne o znaczeniu ponadregionalnym, Projekt Południowo-Zachodni Szlak Cystersów	1 718 274		1 718 274
		6059	Wydatki inwestycyjne jednostek budżetowych	1 718 274		1 718 274
	63095		Pozostała działalność	90 000	90 000	
		-	pozostałe wydatki bieżące	90 000	90 000	
700			Gospodarka mieszkaniowa	4 803 382	803 382	4 000 000
	70005		Gospodarka gruntami i nieruchomościami	4 803 382	803 382	4 000 000
			- wynagrodzenia i pochodne od wynagrodzeń	20 000	20 000	
			- pozostałe wydatki bieżące	783 382	783 382	
		6050	Wydatki inwestycyjne jednostek budżetowych	4 000 000		4 000 000
710			Działalność usługowa	4 730 364	4 590 364	140 000
	71003		Biura planowania przestrzennego	3 406 600	3 266 600	140 000
			- wynagrodzenia i pochodne od wynagrodzeń	2 821 500	2 821 500	
			- pozostałe wydatki bieżące	445 100	445 100	
		6060	Wydatki na zakupy inwestycyjne jednostek budżetowych	140 000		140 000
	71013		Prace geodezyjne i kartograficzne (nieinwestycyjne)	1 323 764	1 323 764	
			- pozostałe wydatki bieżące	1 323 764	1 323 764	
730			Nauka	110 000	110 000	
	73095		Pozostała działalność	110 000	110 000	
		2810	Dotacja celowa z budżetu na finansowanie lub dofinansowanie zadań zleconych do realizacji fundacjom	110 000	110 000	
750			Administracja publiczna	110 320 079	90 868 279	19 451 800
	75011		Urzędy wojewódzkie	1 487 000	1 487 000	
			- wynagrodzenia i pochodne od wynagrodzeń	1 454 300	1 454 300	
			- pozostałe wydatki bieżące	32 700	32 700	
	75017		Samorządowe sejmiki województw	1 936 027	1 936 027	
			- wynagrodzenia i pochodne od wynagrodzeń	80 437	80 437	
			- pozostałe wydatki bieżące	1 855 590	1 855 590	
	75018		Urzędy marszałkowskie	99 043 052	80 232 252	18 810 800

1	2	3	4	5	6	7
			- wynagrodzenia i pochodne od wynagrodzeń	35 018 880	35 018 880	
			- pozostałe wydatki bieżące	22 155 820	22 155 820	
		6050	Wydatki inwestycyjne jednostek budżetowych	16 745 800		16 745 800
		6060	Wydatki na zakupy inwestycyjne jednostek budżetowych	1 770 000		1 770 000
			Program Współpracy Międzyregionalnej, INTERREG IV C, z tego:	65 000	65 000	
			Projekt Castle	65 000	65 000	
			- wynagrodzenia i pochodne od wynagrodzeń	14 000	14 000	
			- pozostałe wydatki bieżące	51 000	51 000	
			Program Współpracy Transnarodowej, INTERREG IV B BSR, z tego:	60 000	60 000	
			Projekt Josefin "Wspólne fundusze dla MŚP na innowacje"	60 000	60 000	
			- wynagrodzenia i pochodne od wynagrodzeń	22 000	22 000	
			- pozostałe wydatki bieżące	38 000	38 000	
			7. Program Ramowy, z tego:	105 000	105 000	
			Projekt Vouchery Wiedzy "Pilotażowy projekt międzyregionalnych Voucherów wiedzy"	105 000	105 000	
			- wynagrodzenia i pochodne od wynagrodzeń	40 000	40 000	
			- pozostałe wydatki bieżące	65 000	65 000	
			WRPO Priorytet VII Pomoc Techniczna, Działanie 7.1 Wsparcie instytucjonalno - kadrowe procesu zarządzania i wdrażania WRPO, Projekt Wynagrodzenia pracowników Urzędu Marszałkowskiego Województwa Wielkopolskiego zaangażowanych przy WRPO w 2009r.	14 557 951	14 557 951	
			- wynagrodzenia i pochodne od wynagrodzeń	14 557 951	14 557 951	
			WRPO Priorytet VII Pomoc Techniczna, Działanie 7.1 Wsparcie instytucjonalno - kadrowe procesu zarządzania i wdrażania WRPO, Projekt Koszty funkcjonowania siedziby departamentów UMWW zaangażowanych w WRPO w 2009r.	2 229 000	2 229 000	
			- pozostałe wydatki bieżące	2 229 000	2 229 000	
			WRPO Priorytet VII Pomoc Techniczna, Działanie 7.1 Wsparcie instytucjonalno - kadrowe procesu zarządzania i wdrażania WRPO, Projekt Ocena i ewaluacja WRPO w 2009r.	200 000	200 000	
			- pozostałe wydatki bieżące	200 000	200 000	
			WRPO Priorytet VII Pomoc Techniczna, Działanie 7.1 Wsparcie instytucjonalno - kadrowe procesu zarządzania i wdrażania WRPO, Projekt Zakup sprzętu komputerowego, oprogramowania i materiałów biurowych w 2009r.	775 000	480 000	295 000
			- pozostałe wydatki bieżące	480 000	480 000	
		6068	Wydatki na zakupy inwestycyjne jednostek budżetowych	295 000		295 000
			WRPO Priorytet VII Pomoc Techniczna, Działanie 7.1 Wsparcie instytucjonalno - kadrowe procesu zarządzania i wdrażania WRPO, Projekt Koszty związane z oceną projektów w 2009r.	1 850 000	1 850 000	

1	2	3	4	5	6	7
			- wynagrodzenia i pochodne od wynagrodzeń	1 500 000	1 500 000	
			- pozostałe wydatki bieżące	350 000	350 000	
			WRPO Priorytet VII Pomoc Techniczna, Działanie 7.1 Wsparcie instytucjonalno - kadrowe procesu zarządzania i wdrażania WRPO, Projekt Koszty kontroli projektów WRPO w 2009r.	152 000	152 000	
			- pozostałe wydatki bieżące	152 000	152 000	
			WRPO Priorytet VII Pomoc Techniczna, Działanie 7.1 Wsparcie instytucjonalno - kadrowe procesu zarządzania i wdrażania WRPO, Projekt Koszty wykonywania funkcji Instytucji Zarządzającej i obsługi Komitetu Monitorującego w 2009r.	320 000	320 000	
			- pozostałe wydatki bieżące	320 000	320 000	
			WRPO Priorytet VII Pomoc Techniczna, Działanie 7.1 Wsparcie instytucjonalno - kadrowe procesu zarządzania i wdrażania WRPO, Projekt Szkolenia, kursy językowe i studia podyplomowe dla pracowników zaangażowanych w zarządzanie i wdrażanie WRPO w 2009r.	988 000	988 000	
			- pozostałe wydatki bieżące	988 000	988 000	
			WRPO Priorytet VII Pomoc Techniczna, Działanie 7.2 Informacja i promocja, Projekt Promocja, informacja i szkolenia WRPO w 2009r.	2 050 601	2 050 601	
			- wynagrodzenia i pochodne od wynagrodzeń	5 000	5 000	
			- pozostałe wydatki bieżące	2 045 601	2 045 601	
	75075		Promocja jednostek samorządu terytorialnego	6 773 000	6 773 000	
			- wynagrodzenia i pochodne od wynagrodzeń	221 000	221 000	
			- pozostałe wydatki bieżące	6 130 500	6 130 500	
		2830	Dotacja celowa z budżetu na finansowanie lub dofinansowanie zadań zleconych do realizacji pozostałym jednostkom niezaliczanym do sektora finansów publicznych	30 000	30 000	
			WRPO Priorytet I Konkurencyjność przedsiębiorstw, Działanie 1.5 Promocja regionalnej gospodarki, z tego:	391 500	391 500	
			Projekt Elektroniczna Baza Ofert Inwestycyjnych Województwa Wielkopolskiego	93 000	93 000	
			- wynagrodzenia i pochodne od wynagrodzeń	18 000	18 000	
			- pozostałe wydatki bieżące	75 000	75 000	
			Projekt Strategia Promocji Inwestycyjnej i Pozyskiwania Inwestorów w Województwie Wielkopolskim	105 000	105 000	
			- pozostałe wydatki bieżące	105 000	105 000	
			Projekt Promocja Inwestycyjna Województwa Wielkopolskiego	193 500	193 500	
			- wynagrodzenia i pochodne od wynagrodzeń	18 000	18 000	
			- pozostałe wydatki bieżące	175 500	175 500	
	75095		Pozostała działalność	1 081 000	440 000	641 000
			- pozostałe wydatki bieżące	320 000	320 000	

1	2	3	4	5	6	7
		2830	Dotacja celowa z budżetu na finansowanie lub dofinansowanie zadań zleconych do realizacji pozostałym jednostkom niezaliczanym do sektora finansów publicznych	120 000	120 000	
		6210	Dotacje celowe z budżetu na finansowanie lub dofinansowanie kosztów realizacji inwestycji i zakupów inwestycyjnych zakładów budżetowych	641 000		641 000
754			Bezpieczeństwo publiczne i ochrona przeciwpożarowa	1 554 000	404 000	1 150 000
	75404		Komendy wojewódzkie Policji	1 050 000	250 000	800 000
		3000	Wpłaty jednostek na fundusz celowy	250 000	250 000	
		6170	Wpłaty jednostek na fundusz celowy na finansowanie lub dofinansowanie zadań inwestycyjnych	800 000		800 000
	75411		Komendy powiatowe Państwowej Straży Pożarnej	350 000		350 000
		6620	Dotacje celowe przekazane dla powiatu na inwestycje i zakupy inwestycyjne realizowane na podstawie porozumień (umów) między jednostkami samorządu terytorialnego	350 000		350 000
	75415		Zadania ratownictwa górskiego i wodnego	154 000	154 000	
		2830	Dotacja celowa z budżetu na finansowanie lub dofinansowanie zadań zleconych do realizacji pozostałym jednostkom niezaliczanym do sektora finansów publicznych	154 000	154 000	
757			Obsługa długu publicznego	7 000 000	7 000 000	
	75702		Obsługa papierów wartościowych, kredytów i pożyczek jednostek samorządu terytorialnego	7 000 000	7 000 000	
		8070	Odsetki i dyskonto od skarbowych papierów wartościowych, kredytów, pożyczek oraz innych instrumentów finansowych, związanych z obsługą długu krajowego	6 500 000	6 500 000	
		8079	Odsetki i dyskonto od skarbowych papierów wartościowych, kredytów, pożyczek oraz innych instrumentów finansowych, związanych z obsługą długu krajowego	500 000	500 000	
758			Różne rozliczenia	48 790 111	48 790 111	
	75814		Różne rozliczenia finansowe	200 111	200 111	
			- pozostałe wydatki bieżące	200 111	200 111	
	75818		Rezerwy ogólne i celowe	48 590 000	48 590 000	
		4810	Rezerwy, z tego:	48 590 000	48 590 000	
			- rezerwa ogólna	9 800 000	9 800 000	
			- rezerwa celowa	38 790 000	38 790 000	
801			Oświata i wychowanie	43 338 852	40 949 145	2 389 707
	80111		Gimnazja specjalne	460 808	460 808	
			- wynagrodzenia i pochodne od wynagrodzeń	392 645	392 645	
			- pozostałe wydatki bieżące	68 163	68 163	
	80120		Licea ogólnokształcące	200 221	200 221	
			- wynagrodzenia i pochodne od wynagrodzeń	173 000	173 000	
			- pozostałe wydatki bieżące	27 221	27 221	
	80130		Szkoły zawodowe	13 546 400	13 503 000	43 400

1	2	3	4	5	6	7
			- wynagrodzenia i pochodne od wynagrodzeń	11 329 532	11 329 532	
			- pozostałe wydatki bieżące	2 173 468	2 173 468	
		6050	Wydatki inwestycyjne jednostek budżetowych	30 000		30 000
		6060	Wydatki na zakupy inwestycyjne jednostek budżetowych	13 400		13 400
	80131		Kolegia pracowników służb społecznych	1 454 307	1 454 307	
			- wynagrodzenia i pochodne od wynagrodzeń	1 255 513	1 255 513	
			- pozostałe wydatki bieżące	198 794	198 794	
	80141		Zakłady kształcenia nauczycieli	9 662 465	8 068 612	1 593 853
			- wynagrodzenia i pochodne od wynagrodzeń	7 136 735	7 136 735	
			- pozostałe wydatki bieżące	885 678	885 678	
			WRPO Priorytet III Środowisko przyrodnicze, Działanie 3.2 Infrastruktura energetyczna przyjazna środowisku	1 593 853		1 593 853
		6059	Wydatki inwestycyjne jednostek budżetowych	1 593 853		1 593 853
			Program Uczenia się przez całe życie 2007-2013, Transfer innowacji, projekty wielostronne, LEONARDO DA VINCI	46 199	46 199	
			- wynagrodzenia i pochodne od wynagrodzeń	36 199	36 199	
			- pozostałe wydatki bieżące	10 000	10 000	
	80146		Dokształcanie i doskonalenie nauczycieli	7 476 830	6 959 376	517 454
			- wynagrodzenia i pochodne od wynagrodzeń	5 736 991	5 736 991	
			- pozostałe wydatki bieżące	1 199 762	1 199 762	
			WRPO Priorytet III Środowisko przyrodnicze, Działanie 3.2 Infrastruktura energetyczna przyjazna środowisku	517 454		517 454
		6059	Wydatki inwestycyjne jednostek budżetowych	517 454		517 454
			Program Uczenia się przez całe życie 2007-2013, SOKRATES - międzynarodowy projekt 112445-CP-1-2003-DE-COMENIUS-C21 Involve Parents - Improve School	22 623	22 623	
			- pozostałe wydatki bieżące	22 623	22 623	
	80147		Biblioteki pedagogiczne	9 097 687	8 862 687	235 000
			- wynagrodzenia i pochodne od wynagrodzeń	7 212 154	7 212 154	
			- pozostałe wydatki bieżące	1 650 533	1 650 533	
		6050	Wydatki inwestycyjne jednostek budżetowych	122 000		122 000
		6060	Wydatki na zakupy inwestycyjne jednostek budżetowych	113 000		113 000
	80195		Pozostała działalność	1 440 134	1 440 134	
			- wynagrodzenia i pochodne od wynagrodzeń	363 535	363 535	
			- pozostałe wydatki bieżące	756 599	756 599	
		4810	Rezerwy, z tego:	200 000	200 000	
			- rezerwa celowa	200 000	200 000	
		2830	Dotacja celowa z budżetu na finansowanie lub dofinansowanie zadań zleconych do realizacji pozostałym jednostkom niezaliczanym do sektora finansów publicznych	120 000	120 000	
803			Szkolnictwo wyższe	504 000	504 000	
	80309		Pomoc materialna dla studentów i doktorantów	486 000	486 000	
			- pozostałe wydatki bieżące	486 000	486 000	
	80395		Pozostała działalność	18 000	18 000	
			- pozostałe wydatki bieżące	18 000	18 000	
851			Ochrona zdrowia	84 023 134	12 129 000	71 894 134

1	2	3	4	5	6	7
	85111		Szpital ogólny	66 559 734	676 000	65 883 734
		2560	Dotacja podmiotowa z budżetu dla samodzielnego publicznego zakładu opieki zdrowotnej utworzonego przez jednostkę samorządu terytorialnego	676 000	676 000	
		6210	Dotacje celowe z budżetu na finansowanie lub dofinansowanie kosztów realizacji inwestycji i zakupów inwestycyjnych zakładów budżetowych	1 500 000		1 500 000
		6220	Dotacje celowe z budżetu na finansowanie lub dofinansowanie kosztów realizacji inwestycji i zakupów inwestycyjnych innych jednostek sektora finansów publicznych	27 421 200		27 421 200
			WRPO Priorytet V Infrastruktura dla kapitału ludzkiego, Działanie 5.3 Poprawa warunków funkcjonowania systemu ochrony zdrowia w województwie	840 000		840 000
		6229	Dotacje celowe z budżetu na finansowanie lub dofinansowanie kosztów realizacji inwestycji i zakupów inwestycyjnych innych jednostek sektora finansów publicznych	840 000		840 000
			WRPO Priorytet V Infrastruktura dla kapitału ludzkiego, Działanie 5.3 Poprawa warunków funkcjonowania systemu ochrony zdrowia w województwie	36 122 534		36 122 534
		6208	Dotacje rozwojowe	27 953 081		27 953 081
		6209	Dotacje rozwojowe	8 169 453		8 169 453
	85117		Zakłady opiekuńczo-lecznicze i pielęgnacyjno-opiekuńcze	20 000		20 000
		6220	Dotacje celowe z budżetu na finansowanie lub dofinansowanie kosztów realizacji inwestycji i zakupów inwestycyjnych innych jednostek sektora finansów publicznych	20 000		20 000
	85120		Lecznictwo psychiatryczne	2 472 400	182 000	2 290 400
		2560	Dotacja podmiotowa z budżetu dla samodzielnego publicznego zakładu opieki zdrowotnej utworzonego przez jednostkę samorządu terytorialnego	182 000	182 000	
		6220	Dotacje celowe z budżetu na finansowanie lub dofinansowanie kosztów realizacji inwestycji i zakupów inwestycyjnych innych jednostek sektora finansów publicznych	2 290 400		2 290 400
	85147		Zespoły metodyczne opieki zdrowotnej	20 000	20 000	
		2560	Dotacja podmiotowa z budżetu dla samodzielnego publicznego zakładu opieki zdrowotnej utworzonego przez jednostkę samorządu terytorialnego	20 000	20 000	
	85148		Medycyna pracy	6 700 000	6 700 000	
		2560	Dotacja podmiotowa z budżetu dla samodzielnego publicznego zakładu opieki zdrowotnej utworzonego przez jednostkę samorządu terytorialnego	6 700 000	6 700 000	
	85149		Programy polityki zdrowotnej	1 240 000	1 240 000	
		2560	Dotacja podmiotowa z budżetu dla samodzielnego publicznego zakładu opieki zdrowotnej utworzonego przez jednostkę samorządu terytorialnego	1 200 000	1 200 000	

1	2	3	4	5	6	7
		2830	Dotacja celowa z budżetu na finansowanie lub dofinansowanie zadań zleconych do realizacji pozostałym jednostkom niezaliczanym do sektora finansów publicznych	40 000	40 000	
	85152		Zapobieganie i zwalczanie AIDS	20 000	20 000	
		2830	Dotacja celowa z budżetu na finansowanie lub dofinansowanie zadań zleconych do realizacji pozostałym jednostkom niezaliczanym do sektora finansów publicznych	20 000	20 000	
	85153		Zwalczanie narkomanii	800 000	800 000	
			- wynagrodzenia i pochodne od wynagrodzeń	10 000	10 000	
			- pozostałe wydatki bieżące	340 000	340 000	
		2830	Dotacja celowa z budżetu na finansowanie lub dofinansowanie zadań zleconych do realizacji pozostałym jednostkom niezaliczanym do sektora finansów publicznych	450 000	450 000	
	85154		Przeciwdziałanie alkoholizmowi	5 500 000	1 800 000	3 700 000
			- wynagrodzenia i pochodne od wynagrodzeń	25 000	25 000	
			- pozostałe wydatki bieżące	195 000	195 000	
		2310	Dotacje celowe przekazane gminie na zadania bieżące realizowane na podstawie porozumień (umów) między jednostkami samorządu terytorialnego	30 000	30 000	
		2560	Dotacja podmiotowa z budżetu dla samodzielnego publicznego zakładu opieki zdrowotnej utworzonego przez jednostkę samorządu terytorialnego	50 000	50 000	
		2830	Dotacja celowa z budżetu na finansowanie lub dofinansowanie zadań zleconych do realizacji pozostałym jednostkom niezaliczanym do sektora finansów publicznych	1 500 000	1 500 000	
		6220	Dotacje celowe z budżetu na finansowanie lub dofinansowanie kosztów realizacji inwestycji i zakupów inwestycyjnych innych jednostek sektora finansów publicznych	3 500 000		3 500 000
		6300	Dotacja celowa na pomoc finansową udzielaną między jednostkami samorządu terytorialnego na dofinansowanie własnych zadań inwestycyjnych i zakupów inwestycyjnych	200 000		200 000
	85156		Składki na ubezpieczenie zdrowotne oraz świadczenia dla osób nieobjętych obowiązkiem ubezpieczenia zdrowotnego	26 000	26 000	
			- wynagrodzenia i pochodne od wynagrodzeń	26 000	26 000	
	85195		Pozostała działalność	665 000	665 000	
			- pozostałe wydatki bieżące	645 000	645 000	
			- wynagrodzenia i pochodne od wynagrodzeń	20 000	20 000	
852			Pomoc społeczna	5 097 208	5 097 208	
	85202		Domy pomocy społecznej	90 000	90 000	
			- pozostałe wydatki bieżące	80 000	80 000	
		2810	Dotacja celowa z budżetu na finansowanie lub dofinansowanie zadań zleconych do realizacji fundacjom	10 000	10 000	

1	2	3	4	5	6	7
	85212		Świadczenia rodzinne, zaliczka alimentacyjna oraz składki na ubezpieczenia emerytalne i rentowe z ubezpieczenia społecznego	1 565 000	1 565 000	
			- wynagrodzenia i pochodne od wynagrodzeń	1 204 156	1 204 156	
			- pozostałe wydatki bieżące	360 844	360 844	
	85217		Regionalne ośrodki polityki społecznej	2 442 208	2 442 208	
			- wynagrodzenia i pochodne od wynagrodzeń	1 669 376	1 669 376	
			- pozostałe wydatki bieżące	772 832	772 832	
	85295		Pozostała działalność	1 000 000	1 000 000	
		2830	Dotacja celowa z budżetu na finansowanie lub dofinansowanie zadań zleconych do realizacji pozostałym jednostkom niezaliczanym do sektora finansów publicznych	1 000 000	1 000 000	
853			Pozostałe zadania w zakresie polityki społecznej	55 508 178	55 001 455	506 723
	85332		Wojewódzkie urzędy pracy	27 009 141	26 978 641	30 500
			- wynagrodzenia i pochodne od wynagrodzeń	6 857 201	6 857 201	
			- pozostałe wydatki bieżące	6 003 710	6 003 710	
			PO KL Priorytet X Pomoc Techniczna, Działanie 10.1 Pomoc Techniczna, Roczny Plan Działań Pomocy Technicznej PO KL na 2009 r.	11 328 230	11 297 730	30 500
			- wynagrodzenia i pochodne od wynagrodzeń	7 358 762	7 358 762	
			- pozostałe wydatki bieżące	3 938 968	3 938 968	
	6068		Wydatki na zakupy inwestycyjne jednostek budżetowych	26 000		26 000
	6069		Wydatki na zakupy inwestycyjne jednostek budżetowych	4 500		4 500
			PO KL Priorytet X Pomoc Techniczna, Działanie 10.1 pomoc Techniczna, Roczny Plan Działań Pomocy Technicznej PO KL na 2009r. - ROEFS	2 820 000	2 820 000	
	2008		Dotacje rozwojowe oraz środki na finansowanie Wspólnej Polityki Rolnej	2 397 000	2 397 000	
	2009		Dotacje rozwojowe oraz środki na finansowanie Wspólnej Polityki Rolnej	423 000	423 000	
	85395		Pozostała działalność	28 499 037	28 022 814	476 223
			PO KL Priorytet VI, Rynek pracy otwarty dla wszystkich, z tego:	5 567 122	5 567 122	
			Działanie 6.1 Poprawa dostępu do zatrudnienia oraz wspieranie aktywności zawodowej w regionie, z tego:	5 067 122	5 067 122	
			Poddziałanie 6.1.1 Wsparcie osób pozostających bez zatrudnienia na regionalnym rynku pracy	4 059 622	4 059 622	
	2008		Dotacje rozwojowe oraz środki na finansowanie Wspólnej Polityki Rolnej	2 647 113	2 647 113	
	2009		Dotacje rozwojowe oraz środki na finansowanie Wspólnej Polityki Rolnej	1 412 509	1 412 509	
			Poddziałanie 6.1.2 Wsparcie powiatowych i wojewódzkich urzędów pracy w realizacji zadań na rzecz aktywizacji zawodowej osób bezrobotnych w regionie	7 500	7 500	
			- pozostałe wydatki bieżące	7 500	7 500	

1	2	3	4	5	6	7
			Poddziałanie 6.1.2 Wsparcie powiatowych i wojewódzkich urzędów pracy w realizacji zadań na rzecz aktywizacji zawodowej osób bezrobotnych w regionie	1 000 000	1 000 000	
		2008	Dotacje rozwojowe oraz środki na finansowanie Wspólnej Polityki Rolnej	1 000 000	1 000 000	
			Działanie 6.3 Inicjatywy lokalne na rzecz podnoszenia poziomu aktywności zawodowej na obszarach wiejskich	500 000	500 000	
		2008	Dotacje rozwojowe oraz środki na finansowanie Wspólnej Polityki Rolnej	425 000	425 000	
		2009	Dotacje rozwojowe oraz środki na finansowanie Wspólnej Polityki Rolnej	75 000	75 000	
			PO KL Priorytet VII Promocja Integracji Społecznej, z tego:	13 335 399	13 029 745	305 654
			Działanie 7.1 Rozwój i upowszechnienie aktywnej integracji, z tego:	3 130 755	3 050 383	80 372
			Poddziałanie 7.1.1 Rozwój i upowszechnianie aktywnej integracji przez ośrodki pomocy społecznej	1 521 155	1 466 481	54 674
		2008	Dotacje rozwojowe oraz środki na finansowanie Wspólnej Polityki Rolnej	1 392 747	1 392 747	
		2009	Dotacje rozwojowe oraz środki na finansowanie Wspólnej Polityki Rolnej	73 734	73 734	
		6208	Dotacje rozwojowe	52 516		52 516
		6209	Dotacje rozwojowe	2 158		2 158
			Poddziałanie 7.1.2 Rozwój i upowszechnianie aktywnej integracji przez powiatowe centra pomocy rodzinie	1 150 000	1 124 302	25 698
		2008	Dotacje rozwojowe oraz środki na finansowanie Wspólnej Polityki Rolnej	1 067 773	1 067 773	
		2009	Dotacje rozwojowe oraz środki na finansowanie Wspólnej Polityki Rolnej	56 529	56 529	
		6208	Dotacje rozwojowe	24 406		24 406
		6209	Dotacje rozwojowe	1 292		1 292
			Poddziałanie 7.1.3 Podnoszenie kwalifikacji kadr pomocy i integracji społecznej, Projekt Podnoszenie kwalifikacji kadr pomocy i integracji społecznej w Wielkopolsce	459 600	459 600	
			- wynagrodzenia i pochodne od wynagrodzeń	103 202	103 202	
			- pozostałe wydatki bieżące	356 398	356 398	
			Działanie 7.2 Przeciwdziałanie wykluczeniu i wzmocnienie sektora ekonomii społecznej, z tego:	8 387 175	8 161 893	225 282
			Poddziałanie 7.2.1 Aktywizacja zawodowa i społeczna osób zagrożonych wykluczeniem społecznym	4 638 676	4 500 000	138 676
		2008	Dotacje rozwojowe oraz środki na finansowanie Wspólnej Polityki Rolnej	3 825 000	3 825 000	
		2009	Dotacje rozwojowe oraz środki na finansowanie Wspólnej Polityki Rolnej	675 000	675 000	
		6208	Dotacje rozwojowe	117 875		117 875
		6209	Dotacje rozwojowe	20 801		20 801
			Poddziałanie 7.2.2 Wsparcie ekonomii społecznej	3 748 499	3 661 893	86 606
		2008	Dotacje rozwojowe oraz środki na finansowanie Wspólnej Polityki Rolnej	3 112 609	3 112 609	

1	2	3	4	5	6	7
		2009	Dotacje rozwojowe oraz środki na finansowanie Wspólnej Polityki Rolnej	549 284	549 284	
		6208	Dotacje rozwojowe	73 615		73 615
		6209	Dotacje rozwojowe	12 991		12 991
			Działanie 7.3 Inicjatywy lokalne na rzecz aktywnej integracji	1 817 469	1 817 469	
		2008	Dotacje rozwojowe oraz środki na finansowanie Wspólnej Polityki Rolnej	1 544 849	1 544 849	
		2009	Dotacje rozwojowe oraz środki na finansowanie Wspólnej Polityki Rolnej	272 620	272 620	
			PO KL Priorytet IX Rozwój wykształcenia i kompetencji w regionach, z tego:	9 596 516	9 425 947	170 569
			Działanie 9.1 Wyrównywanie szans edukacyjnych i zapewnienie wysokiej jakości usług edukacyjnych świadczonych w systemie oświaty, z tego:	3 502 812	3 450 304	52 508
			Poddziałanie 9.1.1 Zmniejszanie nierówności w stopniu upowszechnienia edukacji przedszkolnej	432 301	425 817	6 484
		2008	Dotacje rozwojowe oraz środki na finansowanie Wspólnej Polityki Rolnej	367 456	367 456	
		2009	Dotacje rozwojowe oraz środki na finansowanie Wspólnej Polityki Rolnej	58 361	58 361	
		6208	Dotacje rozwojowe	5 577		5 577
		6209	Dotacje rozwojowe	907		907
			Poddziałanie 9.1.2 Wyrównywanie szans edukacyjnych uczniów z grup o utrudnionym dostępie do edukacji oraz zmniejszanie różnic w jakości usług edukacyjnych	3 047 983	3 001 959	46 024
		2008	Dotacje rozwojowe oraz środki na finansowanie Wspólnej Polityki Rolnej	2 551 772	2 551 772	
		2009	Dotacje rozwojowe oraz środki na finansowanie Wspólnej Polityki Rolnej	450 187	450 187	
		6208	Dotacje rozwojowe	39 014		39 014
		6209	Dotacje rozwojowe	7 010		7 010
			Poddziałanie 9.1.3 Pomoc stypendialna dla uczniów szczególnie uzdolnionych, z tego:	22 528	22 528	
		A.	Projekt: Pomoc stypendialna dla uczniów szczególnie uzdolnionych	22 528	22 528	
		-	pozostałe wydatki bieżące	22 528	22 528	
			Działanie 9.2 Podniesienie atrakcyjności i jakości szkolnictwa zawodowego	2 638 301	2 598 216	40 085
		-	pozostałe wydatki bieżące	95 312	95 312	
		6069	Wydatki na zakupy inwestycyjne jednostek budżetowych	1 970		1 970
		2008	Dotacje rozwojowe oraz środki na finansowanie Wspólnej Polityki Rolnej	2 438 362	2 438 362	
		2009	Dotacje rozwojowe oraz środki na finansowanie Wspólnej Polityki Rolnej	64 542	64 542	
		6208	Dotacje rozwojowe	37 099		37 099
		6209	Dotacje rozwojowe	1 016		1 016
			Działanie 9.2 Podniesienie atrakcyjności i jakości szkolnictwa zawodowego - projekt indywidualny	255 000	216 750	38 250
		-	pozostałe wydatki bieżące	63 750	63 750	

1	2	3	4	5	6	7
		-	wynagrodzenia i pochodne od wynagrodzeń	153 000	153 000	
	6069		Wydatki na zakupy inwestycyjne jednostek budżetowych	38 250		38 250
			Działanie 9.3 Upowszechnienie formalnego kształcenia ustawicznego	1 326 276	1 306 250	20 026
	2008		Dotacje rozwojowe oraz środki na finansowanie Wspólnej Polityki Rolnej	1 110 359	1 110 359	
	2009		Dotacje rozwojowe oraz środki na finansowanie Wspólnej Polityki Rolnej	195 891	195 891	
	6208		Dotacje rozwojowe	16 976		16 976
	6209		Dotacje rozwojowe	3 050		3 050
			Działanie 9.4 Wysoko wykwalifikowane kadry systemu oświaty	566 392	566 392	
	2008		Dotacje rozwojowe oraz środki na finansowanie Wspólnej Polityki Rolnej	566 392	566 392	
			Działanie 9.5 Oddolne inicjatywy edukacyjne na obszarach wiejskich	1 307 735	1 288 035	19 700
	2008		Dotacje rozwojowe oraz środki na finansowanie Wspólnej Polityki Rolnej	1 094 883	1 094 883	
	2009		Dotacje rozwojowe oraz środki na finansowanie Wspólnej Polityki Rolnej	193 152	193 152	
	6208		Dotacje rozwojowe	16 692		16 692
	6209		Dotacje rozwojowe	3 008		3 008
854			Edukacyjna opieka wychowawcza	5 759 300	5 024 006	735 294
	85410		Internaty i bursy szkolne	2 233 586	2 233 586	
		-	wynagrodzenia i pochodne od wynagrodzeń	1 616 158	1 616 158	
		-	pozostałe wydatki bieżące	617 428	617 428	
	85415		Pomoc materialna dla uczniów	743 445	743 445	
		-	pozostałe wydatki bieżące	743 445	743 445	
	85420		Młodzieżowe ośrodki wychowawcze	2 770 112	2 034 818	735 294
		-	wynagrodzenia i pochodne od wynagrodzeń	1 436 390	1 436 390	
		-	pozostałe wydatki bieżące	598 428	598 428	
			WRPO Priorytet V Infrastruktura dla kapitału ludzkiego, Działanie 5.4 Wzmocnienie pozostałej infrastruktury społecznej	735 294		735 294
	6059		Wydatki inwestycyjne jednostek budżetowych	735 294		735 294
	85446		Dokształcanie i doskonalenie nauczycieli	12 157	12 157	
		-	pozostałe wydatki bieżące	12 157	12 157	
900			Gospodarka komunalna i ochrona środowiska	6 708 525	5 282 885	1 425 640
	90005		Ochrona powietrza atmosferycznego i klimatu	98 072	98 072	
		-	pozostałe wydatki bieżące	98 072	98 072	
	90006		Ochrona gleby i wód podziemnych	2 320 365	2 320 365	
		-	pozostałe wydatki bieżące	2 320 365	2 320 365	
	90007		Zmniejszanie hałasu i wibracji	15 000	15 000	
		-	pozostałe wydatki bieżące	15 000	15 000	
	90011		Fundusz Ochrony Środowiska i Gospodarki Wodnej	3 683 448	2 560 448	1 123 000
			WRPO Priorytet III Środowisko przyrodnicze	1 536 000	418 000	1 118 000
	2008		Dotacje rozwojowe oraz środki na finansowanie Wspólnej Polityki Rolnej	418 000	418 000	
	6208		Dotacje rozwojowe	1 118 000		1 118 000

1	2	3	4	5	6	7
			WRPO Priorytet VII Pomoc Techniczna, Działanie 7.1 Wsparcie instytucjonalno-kadrowe procesu zarządzania i wdrażania WRPO	1 961 598	1 956 598	5 000
		2008	Dotacje rozwojowe oraz środki na finansowanie Wspólnej Polityki Rolnej	1 956 598	1 956 598	
		6208	Dotacje rozwojowe	5 000		5 000
			WRPO Priorytet VII Pomoc Techniczna, Działanie 7.2 Informacja i promocja WRPO	185 850	185 850	
		2008	Dotacje rozwojowe oraz środki na finansowanie Wspólnej Polityki Rolnej	185 850	185 850	
	90019		Wpływy i wydatki związane z gromadzeniem środków z opłat i kar za korzystanie ze środowiska	302 640		302 640
		6060	Wydatki na zakupy inwestycyjne jednostek budżetowych	302 640		302 640
	90095		Pozostała działalność	289 000	289 000	
			- wynagrodzenia i pochodne od wynagrodzeń	5 000	5 000	
			- pozostałe wydatki bieżące	284 000	284 000	
921			Kultura i ochrona dziedzictwa narodowego	114 126 953	87 446 750	26 680 203
	92105		Pozostałe zadania w zakresie kultury	2 060 000	2 060 000	
		2830	Dotacja celowa z budżetu na finansowanie lub dofinansowanie zadań zleconych do realizacji pozostałym jednostkom niezaliczanym do sektora finansów publicznych	2 060 000	2 060 000	
	92106		Teatry	43 684 000	38 808 000	4 876 000
		2480	Dotacja podmiotowa z budżetu dla samorządowej instytucji kultury	38 700 000	38 700 000	
		6220	Dotacje celowe z budżetu na finansowanie lub dofinansowanie kosztów realizacji inwestycji i zakupów inwestycyjnych innych jednostek sektora finansów publicznych	3 876 000		3 876 000
			WRPO Priorytet VI Turystyka i środowisko kulturowe, Działanie 6.2 Rozwój kultury i zachowanie dziedzictwa kulturowego	1 108 000	108 000	1 000 000
		2489	Dotacja podmiotowa z budżetu dla samorządowej instytucji kultury	108 000	108 000	
		6229	Dotacje celowe z budżetu na finansowanie lub dofinansowanie kosztów realizacji inwestycji i zakupów inwestycyjnych innych jednostek sektora finansów publicznych	1 000 000		1 000 000
	92108		Filharmonie, orkiestry, chóry i kapele	11 515 000	11 415 000	100 000
		2480	Dotacja podmiotowa z budżetu dla samorządowej instytucji kultury	11 395 000	11 395 000	
		6220	Dotacje celowe z budżetu na finansowanie lub dofinansowanie kosztów realizacji inwestycji i zakupów inwestycyjnych innych jednostek sektora finansów publicznych	100 000		100 000
			WRPO Priorytet VI Turystyka i środowisko kulturowe, Działanie 6.2 Rozwój kultury i zachowanie dziedzictwa kulturowego	20 000	20 000	
		2489	Dotacja podmiotowa z budżetu dla samorządowej instytucji kultury	20 000	20 000	
	92113		Centra kultury i sztuki	7 430 000	6 434 000	996 000

1	2	3	4	5	6	7
		2480	Dotacja podmiotowa z budżetu dla samorządowej instytucji kultury	6 434 000	6 434 000	
		6220	Dotacje celowe z budżetu na finansowanie lub dofinansowanie kosztów realizacji inwestycji i zakupów inwestycyjnych innych jednostek sektora finansów publicznych	996 000		996 000
	92114		Pozostałe instytucje kultury	500 000	500 000	
		2320	Dotacje celowe przekazane dla powiatu na zadania bieżące realizowane na podstawie porozumień (umów) między jednostkami samorządu terytorialnego	500 000	500 000	
	92116		Biblioteki	5 477 000	5 197 000	280 000
		2480	Dotacja podmiotowa z budżetu dla samorządowej instytucji kultury	5 197 000	5 197 000	
		6220	Dotacje celowe z budżetu na finansowanie lub dofinansowanie kosztów realizacji inwestycji i zakupów inwestycyjnych innych jednostek sektora finansów publicznych	280 000		280 000
	92118		Muzea	36 366 953	20 938 750	15 428 203
		2480	Dotacja podmiotowa z budżetu dla samorządowej instytucji kultury	20 730 000	20 730 000	
		6220	Dotacje celowe z budżetu na finansowanie lub dofinansowanie kosztów realizacji inwestycji i zakupów inwestycyjnych innych jednostek sektora finansów publicznych	7 236 000		7 236 000
			WRPO Priorytet VI Turystyka i środowisko kulturowe, Działanie 6.1 Turystyka	18 750	18 750	
		2489	Dotacja podmiotowa z budżetu dla samorządowej instytucji kultury	18 750	18 750	
			WRPO Priorytet VI Turystyka i środowisko kulturowe, Działanie 6.2 Rozwój kultury i zachowanie dziedzictwa kulturowego	8 144 430	100 000	8 044 430
		2489	Dotacja podmiotowa z budżetu dla samorządowej instytucji kultury	100 000	100 000	
		6229	Dotacje celowe z budżetu na finansowanie lub dofinansowanie kosztów realizacji inwestycji i zakupów inwestycyjnych innych jednostek sektora finansów publicznych	8 044 430		8 044 430
			Program Kultura 2007-2013, Obszar I - część 1.2.1, Projekty krótkoterminowe - Działania w ramach współpracy	80 000	80 000	
		2489	Dotacja podmiotowa z budżetu dla samorządowej instytucji kultury	80 000	80 000	
			Mechanizm Finansowy EOG oraz Norweski Mechanizm Finansowy Priorytet III Ochrona kulturowego dziedzictwa europejskiego, w tym transport publiczny i odnowa miast	10 000	10 000	
		2486	Dotacja podmiotowa z budżetu dla samorządowej instytucji kultury	10 000	10 000	
			Program Operacyjny Infrastruktura i Środowisko, Priorytet XI, Działanie 11.1 Ochrona i zachowanie dziedzictwa kulturowego o znaczeniu ponadregionalnym	147 773		147 773

1	2	3	4	5	6	7
		6229	Dotacje celowe z budżetu na finansowanie lub dofinansowanie kosztów realizacji inwestycji i zakupów inwestycyjnych innych jednostek sektora finansów publicznych	147 773		147 773
	92120		Ochrona zabytków i opieka nad zabytkami	1 144 000	1 144 000	
		2720	Dotacje celowe z budżetu na finansowanie lub dofinansowanie prac remontowych i konserwatorskich obiektów zabytkowych przekazane jednostkom niezaliczanym do sektora finansów publicznych	1 144 000	1 144 000	
	92195		Pozostała działalność	5 950 000	950 000	5 000 000
			- wynagrodzenia i pochodne od wynagrodzeń	170 000	170 000	
			- pozostałe wydatki bieżące	780 000	780 000	
		6220	Dotacje celowe z budżetu na finansowanie lub dofinansowanie kosztów realizacji inwestycji i zakupów inwestycyjnych innych jednostek sektora finansów publicznych	5 000 000		5 000 000
926			Kultura fizyczna i sport	42 895 000	8 595 000	34 300 000
	92601		Obiekty sportowe	33 300 000	0	33 300 000
		6300	Dotacja celowa na pomoc finansową udzielaną między jednostkami samorządu terytorialnego na dofinansowanie własnych zadań inwestycyjnych i zakupów inwestycyjnych	33 300 000		33 300 000
	92605		Zadania w zakresie kultury fizycznej i sportu	9 061 400	8 061 400	1 000 000
		2710	Dotacja celowa na pomoc finansową udzielaną między jednostkami samorządu terytorialnego na dofinansowanie własnych zadań bieżących	1 500 000	1 500 000	
		2820	Dotacja celowa z budżetu na finansowanie lub dofinansowanie zadań zleconych do realizacji stowarzyszeniom	5 661 400	5 661 400	
		2830	Dotacja celowa z budżetu na finansowanie lub dofinansowanie zadań zleconych do realizacji pozostałym jednostkom niezaliczanym do sektora finansów publicznych	900 000	900 000	
		6300	Dotacja celowa na pomoc finansową udzielaną między jednostkami samorządu terytorialnego na dofinansowanie własnych zadań inwestycyjnych i zakupów inwestycyjnych	1 000 000		1 000 000
	92695		Pozostała działalność	533 600	533 600	
			- pozostałe wydatki bieżące	533 600	533 600	

Załącznik Nr 3
do Uchwały Nr / /08
Sejmiku Województwa
Wielkopolskiego
z dnia grudnia 2008r.

**Przychody i rozchody budżetu
Województwa Wielkopolskiego w 2009 roku**

§	Wyszczególnienie	Kwota
1	2	3
Przychody ogółem		249 710 503
951	Przychody ze spłat pożyczek i kredytów udzielonych ze środków publicznych	5 610 503
952	Przychody z zaciągniętych pożyczek i kredytów na rynku krajowym	244 100 000
Rozchody ogółem		8 700 000
982	Wykup innych papierów wartościowych	8 700 000

**I. Dotacje i wydatki związane z realizacją zadań z zakresu administracji
rządowej oraz innych zadań zleconych ustawami Województwu
Wielkopolskiemu na 2009 rok**

Dział	Rozdział	§	Wyszczególnienie	Plan na 2009 rok	z tego:	
					na zadania bieżące	na zadania majątkowe
1	2	3	4	5	6	7
Dotacje celowe otrzymane z budżetu państwa na zadania z zakresu administracji rządowej oraz inne zadania zlecone ustawami realizowane przez samorząd województwa - OGÓŁEM				106 563 000	62 383 000	44 180 000
010			Rolnictwo i łowiectwo	65 215 000	21 035 000	44 180 000
	01005		Prace geodezyjno - urzędniowe na potrzeby rolnictwa	100 000	100 000	
		2210	Dotacje celowe otrzymane z budżetu państwa na zadania bieżące z zakresu administracji rządowej oraz inne zadania zlecone ustawami realizowane przez samorząd województwa	100 000	100 000	
	01008		Melioracje wodne	60 978 000	16 978 000	44 000 000
		2210	Dotacje celowe otrzymane z budżetu państwa na zadania bieżące z zakresu administracji rządowej oraz inne zadania zlecone ustawami realizowane przez samorząd województwa	16 978 000	16 978 000	
		6510	Dotacje celowe otrzymane z budżetu państwa na inwestycje i zakupy inwestycyjne z zakresu administracji rządowej oraz inne zadania zlecone ustawami realizowane przez samorząd województwa	4 000 000		4 000 000
		6518	Dotacje celowe otrzymane z budżetu państwa na inwestycje i zakupy inwestycyjne z zakresu administracji rządowej oraz inne zadania zlecone ustawami realizowane przez samorząd województwa	30 000 000		30 000 000
		6519	Dotacje celowe otrzymane z budżetu państwa na inwestycje i zakupy inwestycyjne z zakresu administracji rządowej oraz inne zadania zlecone ustawami realizowane przez samorząd województwa	10 000 000		10 000 000
	01041		Program Rozwoju Obszarów Wiejskich 2007-2013	4 137 000	3 957 000	180 000

1	2	3	4	5	6	7
		2218	Dotacje celowe otrzymane z budżetu państwa na zadania bieżące z zakresu administracji rządowej oraz inne zadania zlecone ustawami realizowane przez samorząd województwa	2 968 000	2 968 000	
		2219	Dotacje celowe otrzymane z budżetu państwa na zadania bieżące z zakresu administracji rządowej oraz inne zadania zlecone ustawami realizowane przez samorząd województwa	989 000	989 000	
		6518	Dotacje celowe otrzymane z budżetu państwa na inwestycje i zakupy inwestycyjne z zakresu administracji rządowej oraz inne zadania zlecone ustawami realizowane przez samorząd województwa	135 000		135 000
		6519	Dotacje celowe otrzymane z budżetu państwa na inwestycje i zakupy inwestycyjne z zakresu administracji rządowej oraz inne zadania zlecone ustawami realizowane przez samorząd województwa	45 000		45 000
600			Transport i łączność	33 200 000	33 200 000	
	60003		Krajowe pasażerskie przewozy autobusowe	33 200 000	33 200 000	
		2210	Dotacje celowe otrzymane z budżetu państwa na zadania bieżące z zakresu administracji rządowej oraz inne zadania zlecone ustawami realizowane przez samorząd województwa	33 200 000	33 200 000	
710			Działalność usługowa	618 000	618 000	
	71013		Prace geodezyjne i kartograficzne (nieinwestycyjne)	618 000	618 000	
		2210	Dotacje celowe otrzymane z budżetu państwa na zadania bieżące z zakresu administracji rządowej oraz inne zadania zlecone ustawami realizowane przez samorząd województwa	618 000	618 000	
750			Administracja publiczna	1 487 000	1 487 000	
	75011		Urzędy wojewódzkie	1 487 000	1 487 000	
		2210	Dotacje celowe otrzymane z budżetu państwa na zadania bieżące z zakresu administracji rządowej oraz inne zadania zlecone ustawami realizowane przez samorząd województwa	1 487 000	1 487 000	
851			Ochrona zdrowia	46 000	46 000	
	85147		Zespoły metodyczne opieki zdrowotnej	20 000	20 000	
		2210	Dotacje celowe otrzymane z budżetu państwa na zadania bieżące z zakresu administracji rządowej oraz inne zadania zlecone ustawami realizowane przez samorząd województwa	20 000	20 000	
	85156		Składki na ubezpieczenie zdrowotne oraz świadczenia dla osób nieobjętych obowiązkiem ubezpieczenia zdrowotnego	26 000	26 000	

1	2	3	4	5	6	7
		2210	Dotacje celowe otrzymane z budżetu państwa na zadania bieżące z zakresu administracji rządowej oraz inne zadania zlecone ustawami realizowane przez samorząd województwa	26 000	26 000	
852			Pomoc społeczna	1 565 000	1 565 000	
	85212		Świadczenia rodzinne, zaliczka alimentacyjna oraz składki na ubezpieczenia emerytalne i rentowe z ubezpieczenia społecznego	1 565 000	1 565 000	
		2210	Dotacje celowe otrzymane z budżetu państwa na zadania bieżące z zakresu administracji rządowej oraz inne zadania zlecone ustawami realizowane przez samorząd województwa	1 565 000	1 565 000	
853			Pozostałe zadania w zakresie polityki społecznej	4 377 000	4 377 000	
	85332		Wojewódzkie urzędy pracy	4 377 000	4 377 000	
		2210	Dotacje celowe otrzymane z budżetu państwa na zadania bieżące z zakresu administracji rządowej oraz inne zadania zlecone ustawami realizowane przez samorząd województwa	4 377 000	4 377 000	
900			Gospodarka komunalna i ochrona środowiska	55 000	55 000	
	90005		Ochrona powietrza atmosferycznego i klimatu	40 000	40 000	
		2210	Dotacje celowe otrzymane z budżetu państwa na zadania bieżące z zakresu administracji rządowej oraz inne zadania zlecone ustawami realizowane przez samorząd województwa	40 000	40 000	
	90007		Zmniejszenie hałasu i wibracji	15 000	15 000	
		2210	Dotacje celowe otrzymane z budżetu państwa na zadania bieżące z zakresu administracji rządowej oraz inne zadania zlecone ustawami realizowane przez samorząd województwa	15 000	15 000	
Wydatki na zadania z zakresu administracji rządowej oraz inne zadania zlecone ustawami realizowane przez samorząd województwa - OGÓŁEM				106 563 000	62 383 000	44 180 000
010			Rolnictwo i łowiectwo	65 215 000	21 035 000	44 180 000
	01005		Prace geodezyjno - urządzeniowe na potrzeby rolnictwa	100 000	100 000	
			- pozostałe wydatki bieżące	100 000	100 000	
	01008		Melioracje wodne	60 978 000	16 978 000	44 000 000
			- pozostałe wydatki bieżące	16 978 000	16 978 000	
		6050	Wydatki inwestycyjne jednostek budżetowych	4 000 000		4 000 000
			PROW 2007-2013, Wsparcie Rozwoju Obszarów Wiejskich	40 000 000		40 000 000
		6058	Wydatki inwestycyjne jednostek budżetowych	30 000 000		30 000 000
		6059	Wydatki inwestycyjne jednostek budżetowych	10 000 000		10 000 000
	01041		Program Rozwoju Obszarów Wiejskich 2007-2013	4 137 000	3 957 000	180 000

1	2	3	4	5	6	7
			Program Rozwoju Obszarów Wiejskich 2007-2013 - Pomoc Techniczna	4 137 000	3 957 000	180 000
			- wynagrodzenia i pochodne od wynagrodzeń	3 508 000	3 508 000	
			- pozostałe wydatki bieżące	449 000	449 000	
	6068		Wydatki na zakupy inwestycyjne jednostek budżetowych	135 000		135 000
	6069		Wydatki na zakupy inwestycyjne jednostek budżetowych	45 000		45 000
600			Transport i łączność	33 200 000	33 200 000	
	60003		Krajowe pasażerskie przewozy autobusowe	33 200 000	33 200 000	
		2630	Dotacja przedmiotowa z budżetu dla jednostek niezaliczanych do sektora finansów publicznych	33 200 000	33 200 000	
710			Działalność usługowa	618 000	618 000	
	71013		Prace geodezyjne i kartograficzne (nieinwestycyjne)	618 000	618 000	
			- pozostałe wydatki bieżące	618 000	618 000	
750			Administracja publiczna	1 487 000	1 487 000	
	75011		Urzędy wojewódzkie	1 487 000	1 487 000	
			- wynagrodzenia i pochodne od wynagrodzeń	1 454 300	1 454 300	
			- pozostałe wydatki bieżące	32 700	32 700	
851			Ochrona zdrowia	46 000	46 000	
	85147		Zespoły metodyczne opieki zdrowotnej	20 000	20 000	
		2560	Dotacja podmiotowa z budżetu dla samodzielnego publicznego zakładu opieki zdrowotnej utworzonego przez jednostkę samorządu terytorialnego	20 000	20 000	
	85156		Składki na ubezpieczenie zdrowotne oraz świadczenia dla osób nieobjętych obowiązkiem ubezpieczenia zdrowotnego	26 000	26 000	
			- wynagrodzenia i pochodne od wynagrodzeń	26 000	26 000	
852			Pomoc społeczna	1 565 000	1 565 000	
	85212		Świadczenia rodzinne, zaliczka alimentacyjna oraz składki na ubezpieczenia emerytalne i rentowe z ubezpieczenia społecznego	1 565 000	1 565 000	
			- wynagrodzenia i pochodne od wynagrodzeń	1 204 156	1 204 156	
			- pozostałe wydatki bieżące	360 844	360 844	
853			Pozostałe zadania w zakresie polityki społecznej	4 377 000	4 377 000	
	85332		Wojewódzkie urzędy pracy	4 377 000	4 377 000	
			- wynagrodzenia i pochodne od wynagrodzeń	587 942	587 942	
			- pozostałe wydatki bieżące	3 789 058	3 789 058	
900			Gospodarka komunalna i ochrona środowiska	55 000	55 000	
	90005		Ochrona powietrza atmosferycznego i klimatu	40 000	40 000	
			- pozostałe wydatki bieżące	40 000	40 000	
	90007		Zmniejszenie hałasu i wibracji	15 000	15 000	
			- pozostałe wydatki bieżące	15 000	15 000	

**II. Dochody budżetu państwa związane z realizacją zadań zleconych
Województwu Wielkopolskiemu w 2009 roku.**

Dział	Rozdział	§	Wyszczególnienie	Plan na 2009 rok
1	2	3	4	5
010			Rolnictwo i łowiectwo	110 000
	01008		Melioracje wodne	110 000
		2350	Dochody budżetu państwa związane z realizacją zadań zleconych jednostkom samorządu terytorialnego	110 000
750			Administracja publiczna	80 000
	75011		Urzędy wojewódzkie	80 000
		2350	Dochody budżetu państwa związane z realizacją zadań zleconych jednostkom samorządu terytorialnego	80 000

Plan dotacji dla instytucji kultury w 2009 roku

Dział	Rozdział	Nazwa jednostki	Dotacje na 2009 rok, w tym:			
				na inwestycje, w tym:	realizowane ze środków pochodzących z funduszy strukturalnych i Funduszu Spójności ze środków Mechanizmu Finansowego EOG oraz Norweskiego Mechanizmu Finansowego, z tego:	udziału Samorządu Województwa na 2009 r.
1	2	3	4	5	6	7
921		Kultura i sztuka	104 472 953	21 680 203	9 192 203	9 192 203
	92106	Teatry	43 684 000	4 876 000	1 000 000	1 000 000
		Teatr Nowy im. T.Łomnickiego w Poznaniu	7 035 000			
		Polski Teatr Tańca w Poznaniu	3 623 000	356 000		
		Teatr im. Al. Fredry w Gnieźnie	4 730 000	1 170 000	1 000 000	1 000 000
		Teatr im. W. Bogusławskiego w Kaliszu	6 691 000	1 100 000		
		Teatr im. St. Moniuszki w Poznaniu	21 605 000	2 250 000		
	92108	Filharmonie, orkiestry, chóry i kapele	11 515 000	100 000		
		Filharmonia Poznańska im. T. Szeligowskiego w Poznaniu	11 515 000	100 000		
	92113	Centra kultury i sztuki	7 430 000	996 000		
		Centrum Kultury i Sztuki w Kaliszu	4 221 000	891 000		
		Centrum Kultury i Sztuki w Lesznie	1 429 000	35 000		
		Centrum Kultury i Sztuki w Koninie	1 780 000	70 000		
	92116	Biblioteki	5 477 000	280 000		

1	2	3	4	5	6	7
		Wojewódzka Biblioteka Publiczna i Centrum Animacji Kultury w Poznaniu	5 477 000	280 000		
	92118	Muzea	36 366 953	15 428 203	8 192 203	8 192 203
		Muzeum Pierwszych Piastów na Lednicy	8 254 218	3 586 218	3 236 218	3 236 218
		Muzeum Początków Państwa Polskiego w Gnieźnie	3 490 000	1 200 000	1 200 000	1 200 000
		Muzeum Martyrologiczne w Żabikowie	771 000	150 000		
		Muzeum Okręgowe Ziemi Kaliskiej w Kaliszu	4 006 562	1 988 812	1 382 812	1 382 812
		Muzeum Okręgowe w Koninie	3 173 000	933 000		
		Muzeum Okręgowe w Lesznie	1 884 000	100 000		
		Muzeum Okręgowe w Pile	2 365 400	665 400	545 400	545 400
		Muzeum Narodowe Rolnictwa i Przemysłu Rolno-Spożywczego w Szreniawie	8 913 000	4 581 000	1 680 000	1 680 000
		Muzeum: Zespół Pałacowo Parkowy w Dobrzycy	3 509 773	2 223 773	147 773	147 773

Dotacje celowe na pomoc finansową udzielaną innym jednostkom samorządu terytorialnego z budżetu Województwa Wielkopolskiego w 2009 roku

Dział	Rozdział	§	Wyszczególnienie	Plan na 2009r.	z tego:	
					Wydatki bieżące	Wydatki majątkowe
1	2	3	4	5	6	7
OGÓŁEM				37 030 000	2 015 000	35 015 000
010			Rolnictwo i łowiectwo	280 000	280 000	
	01095		Pozostała działalność	280 000	280 000	
		2710	Dotacja celowa na pomoc finansową udzielaną między jednostkami samorządu terytorialnego na dofinansowanie własnych zadań bieżących	280 000	280 000	
600			Transport i łączność	200 000	200 000	
	60001		Krajowe pasażerskie przewozy kolejowe	200 000	200 000	
		2710	Dotacja celowa na pomoc finansową udzielaną między jednostkami samorządu terytorialnego na dofinansowanie własnych zadań bieżących	200 000	200 000	
630			Turystyka	550 000	35 000	515 000
	63003		Zadania w zakresie upowszechniania turystyki	550 000	35 000	515 000
		2710	Dotacja celowa na pomoc finansową udzielaną między jednostkami samorządu terytorialnego na dofinansowanie własnych zadań bieżących	35 000	35 000	
		6300	Dotacja celowa na pomoc finansową udzielaną między jednostkami samorządu terytorialnego na dofinansowanie własnych zadań inwestycyjnych i zakupów inwestycyjnych	515 000		515 000
851			Ochrona zdrowia	200 000		200 000
	85154		Przeciwdziałanie alkoholizmowi	200 000		200 000
		6300	Dotacja celowa na pomoc finansową udzielaną między jednostkami samorządu terytorialnego na dofinansowanie własnych zadań inwestycyjnych i zakupów inwestycyjnych	200 000		200 000
926			Kultura fizyczna i sport	35 800 000	1 500 000	34 300 000
	92601		Obiekty sportowe	33 300 000		33 300 000
		6300	Dotacja celowa na pomoc finansową udzielaną między jednostkami samorządu terytorialnego na dofinansowanie własnych zadań inwestycyjnych i zakupów inwestycyjnych	33 300 000		33 300 000
	92605		Zadania w zakresie kultury fizycznej i sportu	2 500 000	1 500 000	1 000 000

1	2	3	4	5	6	7
		2710	Dotacja celowa na pomoc finansową udzielaną między jednostkami samorządu terytorialnego na dofinansowanie własnych zadań bieżących	1 500 000	1 500 000	
		6300	Dotacja celowa na pomoc finansową udzielaną między jednostkami samorządu terytorialnego na dofinansowanie własnych zadań inwestycyjnych i zakupów inwestycyjnych	1 000 000		1 000 000

**Wydatki na programy i projekty realizowane ze środków pochodzących z budżetu Unii Europejskiej oraz innych środków ze źródeł zagranicznych niepodlegających zwrotowi
w 2009 roku i latach następnym**

Nazwa Programu/ Nr Priorytetu	Działanie	Nazwa Działania/Projektu	Kategorie Funduszy strukturalnych	Klasyfikacja budżetowa dział/rozdział	Jednostka organizacyjna realizująca zadanie	Źródła finansowania	Całkowita wartość działania/projektu	2009	2010	2011	Po 2011
1	2	3	4	5	6	7	8	9	10	11	12
Razem realizowane programy						budżet państwa	299 826 939	41 187 000	54 898 828	57 165 988	127 456 909
						środki własne województwa	675 527 959	178 394 974	170 659 457	130 320 257	154 007 529
						środki UE	3 205 074 457	325 644 728	375 640 128	360 465 536	872 129 428
						inne	56 040 971	0	0	0	0
						Razem	4 236 470 326	545 226 702	601 198 413	547 951 781	1 153 593 866
Razem dział 010 Rolnictwo i łowiectwo						budżet państwa	59 128 225	11 034 000	15 000 000	15 000 000	18 094 225
						środki własne województwa	582 288	582 288	0	0	0
						środki UE	179 132 537	34 849 862	45 000 000	45 000 000	54 282 675
						inne	0	0	0	0	0
						Razem	238 843 050	46 466 150	60 000 000	60 000 000	72 376 900
PROW 2007-2013	-	Wsparcie Rozwoju Obszarów Wiejskich	-	010/01008	Wielkopolski Zarząd Melioracji Urzędzeń Wodnych w Poznaniu	budżet państwa	58 094 225	10 000 000	15 000 000	15 000 000	18 094 225
						0	0	0	0	0	
				010/01008		174 282 675	30 000 000	45 000 000	45 000 000	54 282 675	
						0	0	0	0	0	
				Razem		232 376 900	40 000 000	60 000 000	60 000 000	72 376 900	

1	2	3	4	5	6	7	8	9	10	11	12
PROW 2007-2013	-	Pomoc Techniczna	85 86	010/01041	Urząd Marszałkowski Województwa Wielkopolskiego (DOW)	budżet państwa	1 034 000	1 034 000	0	0	0
						środki własne województwa	0	0	0	0	0
				010/01041		środki UE	3 103 000	3 103 000	0	0	0
						inne	0	0	0	0	0
						Razem	4 137 000	4 137 000	0	0	0
PROW 2007-2013	-	Pomoc Techniczna	85 86		Urząd Marszałkowski Województwa Wielkopolskiego (DOW)	budżet państwa	0	0	0	0	0
				010/01041		środki własne województwa	582 288	582 288	0	0	0
				010/01041		środki UE	1 746 862	1 746 862	0	0	0
						inne	0	0	0	0	0
						Razem	2 329 150	2 329 150	0	0	0
Razem dział 150 Przetwórstwo przemysłowe						budżet państwa	93 713 515	17 362 565	14 598 045	14 598 045	39 005 328
						środki własne województwa	4 204 593	721 891	808 690	808 690	1 617 382
						środki UE	567 430 656	99 095 758	87 303 824	87 303 824	244 565 942
						inne	0	0	0	0	0
						Razem	665 348 764	117 180 214	102 710 559	102 710 559	285 188 652
WRPO (I)	1.1	Rozwój mikroprzedsiębiorstw	08 09	150/15011	Urząd Marszałkowski Województwa Wielkopolskiego (DPR)	budżet państwa	837 620	837 620	0	0	0
						środki własne województwa	0	0	0	0	0
				150/15011		środki UE	5 145 380	5 145 380	0	0	0
						inne	0	0	0	0	0
						Razem	5 983 000	5 983 000	0	0	0

1	2	3	4	5	6	7	8	9	10	11	12
WRPO (I)	1.2	Wsparcie rozwoju MSP	08 09	150/15011	Urząd Marszałkowski Województwa Wielkopolskiego (DPR)	budżet państwa	11 796 927	11 796 927	0	0	0
						środki własne województwa	0	0	0	0	0
				150/15011		środki UE	78 972 123	78 972 123	0	0	0
						inne	0	0	0	0	0
						Razem	90 769 050	90 769 050	0	0	0
PO KL (VI)	6.2	Wsparcie oraz promocja przedsiębiorczości i samozatrudnienia	68	150/15013	Wojewódzki Urząd Pracy	budżet państwa	17 185 957	2 711 572	3 391 969	3 391 969	6 951 759
						środki własne województwa	0	0	0	0	0
				150/15013		środki UE	97 387 088	2 711 572	19 221 159	19 221 159	52 047 297
						inne	0	0	0	0	0
						Razem	114 573 045	5 423 144	22 613 128	22 613 128	58 999 056
PO KL (VIII)	8.1.1	Rozwój pracowników i przedsiębiorstw w regionie/Wspieranie rozwoju kwalifikacji zawodowych i doradztwo dla przedsiębiorstw	62 64	150/15013	Wojewódzki Urząd Pracy	budżet państwa	38 560 425	983 472	6 626 875	6 626 875	19 708 663
						środki własne województwa	0	0	0	0	0
				150/15013		środki UE	218 509 075	5 573 030	37 552 290	37 552 290	111 682 399
						inne	0	0	0	0	0
						Razem	257 069 500	6 556 502	44 179 165	44 179 165	131 391 062
PO KL (VIII)	8.1.1	Rozwój pracowników i przedsiębiorstw w regionie/Wspieranie rozwoju kwalifikacji zawodowych i doradztwo dla przedsiębiorstw - Projekt Przez kwalifikacje do poprawy jakości usług opiekuńczych	62	150/15013	Wielkopolskie Centrum Edukacji Medycznej	budżet państwa	122 988	28 864	0	0	0
						środki własne województwa	0	0	0	0	0
				150/15013		środki UE	696 929	163 542	0	0	0
						inne	0	0	0	0	0
						Razem	819 917	192 406	0	0	0

1	2	3	4	5	6	7	8	9	10	11	12
PO KL (VIII)	8.1.2	Rozwój pracowników i przedsiębiorstw w regionie/Wsparcie procesów adaptacyjnych i modernizacyjnych w regionie	62 64	150/15013	Wojewódzki Urząd Pracy	budżet państwa	13 620 920	313 147	2 431 097	2 431 097	7 178 359
						środki własne województwa	0	0	0	0	
				150/15013		środki UE	77 185 213	1 774 497	13 775 216	13 775 216	40 677 371
						inne	0	0	0	0	
						Razem	90 806 133	2 087 644	16 206 313	16 206 313	47 855 730
PO KL (VIII)	8.1.3	Rozwój pracowników i przedsiębiorstw w regionie/Wzmacnianie lokalnego partnerstwa na rzecz adaptacyjności	62 64	150/15013	Wojewódzki Urząd Pracy	budżet państwa	926 223	249 202	165 315	165 315	260 220
						środki własne województwa	0	0	0	0	
				150/15013		środki UE	5 248 594	1 425 897	936 782	936 782	1 460 831
						inne	0	0	0	0	
						Razem	6 174 817	1 675 099	1 102 097	1 102 097	1 721 051
PO KL (VIII)	8.1.4	Rozwój pracowników i przedsiębiorstw w regionie/Przewidywanie zmiany gospodarczej, Projekt Dynamika i kierunki zmian gospodarczych w województwie wielkopolskim, ich przewidywany wpływ na profil działalności przedsiębiorstw oraz kształt regionalnego rynku pracy	64	150/15013	Wojewódzki Urząd Pracy	budżet państwa	1 127 812	0	249 647	249 647	574 469
				150/15013		środki własne województwa	118 317	7 364	27 738	27 738	55 477
				150/15013		środki UE	7 101 040	0	1 571 849	1 571 849	3 931 842
						inne	0	0	0	0	
						Razem	8 347 169	7 364	1 849 234	1 849 234	4 561 788
PO KL (VIII)	8.2.1	Transfer wiedzy/Wsparcie dla współpracy sfery nauki i przedsiębiorstw	74	150/15013	Wojewódzki Urząd Pracy	budżet państwa	5 448 368	305 721	952 189	952 189	2 731 381
						środki własne województwa	0	0	0	0	
				150/15013		środki UE	30 874 085	1 787 932	5 395 736	5 395 736	15 422 316
						inne	0	0	0	0	
						Razem	36 322 453	2 093 653	6 347 925	6 347 925	18 153 697

1	2	3	4	5	6	7	8	9	10	11	12
PO KL (VIII)	8.2.2	Transfer wiedzy/Regionalne Strategie Innowacji, Projekt Regionalne sieci innowacji i promocja innowacji w regionie	74	150/15013	Urząd Marszałkowski Województwa Wielkopolskiego (DRG)	budżet państwa	427 796	48 734	0	0	0
				150/15013		środki własne województwa	427 798	312 608	0	0	0
				150/15013		środki UE	4 848 365	552 315	0	0	0
						inne	0	0	0	0	0
						Razem	5 703 959	913 657	0	0	0
PO KL (VIII)	8.2.2	Transfer wiedzy/Regionalne Strategie Innowacji, Projekt Budowa Wielkopolskiego Systemu Innowacji	74	150/15013	Urząd Marszałkowski Województwa Wielkopolskiego (DRG)	budżet państwa	308 438	48 733	0	0	0
				150/15013		środki własne województwa	308 438	218 438	0	0	0
				150/15013		środki UE	3 495 639	552 315	0	0	0
						inne	0	0	0	0	0
						Razem	4 112 515	819 486	0	0	0
PO KL (VIII)	8.2.2	Transfer wiedzy/Regionalne Strategie Innowacji, Projekt Wsparcie stypendialne dla doktorantów na kierunkach uznanych za strategiczne z punktu widzenia rozwoju Wielkopolski	74	150/15013	Wojewódzki Urząd Pracy	budżet państwa	3 350 041	38 573	780 953	780 953	1 600 477
				150/15013		środki własne województwa	3 350 040	183 481	780 952	780 952	1 561 905
				150/15013		środki UE	37 967 125	437 155	8 850 792	8 850 792	19 343 886
						inne	0	0	0	0	0
						Razem	44 667 206	659 209	10 412 697	10 412 697	22 506 268
Razem dział 600 Transport i łączność						budżet państwa	35 100 000	0	5 380 320	8 070 480	21 649 200
						środki własne województwa	612 672 355	159 675 177	151 951 066	117 850 667	148 918 821
						środki UE	1 340 369 140	83 788 416	30 488 478	45 732 718	122 678 804
						inne	0	0	0	0	0
						Razem	1 988 141 495	243 463 593	187 819 864	171 653 865	293 246 825

1	2	3	4	5	6	7	8	9	10	11	12
WRPO (II)	2.4	Działanie Tabor kolejowy dla regionalnych przewozów pasażerskich, Projekt Zakup taboru kolejowego dla regionalnych pasażerskich przewozów kolejowych realizowany przez Departament Transport Urzędu Marszałkowskiego Województwa Wielkopolskiego w ramach "Zakupu 36 szt Elektrycznych Zespołów Trakcyjnych ze środków Europejskiego Funduszu Rozwoju Regionalnego"	18	600/60001	Urząd Marszałkowski Województwa Wielkopolskiego (DT)	budżet państwa	35 100 000	0	5 380 320	8 070 480	21 649 200
				600/60001		środki własne województwa	336 960 000	88 160 000	51 651 069	77 476 604	119 672 327
				600/60001		środki UE	198 900 000	0	30 488 478	45 732 718	122 678 804
						inne	0	0	0	0	0
						Razem	570 960 000	88 160 000	87 519 867	131 279 802	264 000 331
WRPO (II)	2.1	Wzmocnienie regionalnego układu powiązań drogowych (drogi wojewódzkie, z wyłączeniem dróg wojewódzkich w miastach na prawach powiatu)	23 28		Wielkopolski Zarząd Dróg Wojewódzkich	budżet państwa	0	0	0	0	0
				600/60013		środki własne województwa	275 712 355	71 515 177	100 299 997	40 374 063	29 246 494
				600/60013		środki UE	1 141 469 140	83 788 416	0	0	0
						inne	0	0	0	0	0
						Razem	1 417 181 495	155 303 593	100 299 997	40 374 063	29 246 494
Razem dział 630 Turystyka						budżet państwa	0	0	0	0	
						środki własne województwa	6 165 349	1 718 274	2 809 548	1 637 527	0
						środki UE	6 833 370	1 959 895	3 078 937	1 794 538	0
						inne	0	0	0	0	0
						Razem	12 998 719	3 678 169	5 888 485	3 432 065	0
PO IG (VI)	6.4	Inwestycje w produkty turystyczne o znaczeniu ponadregionalnym, Projekt Południowo-Zachodni Szlak Cystersów	-		Urząd Marszałkowski Województwa Wielkopolskiego (DS)	budżet państwa	0	0	0	0	0
				630/63003		środki własne województwa	6 165 349	1 718 274	2 809 548	1 637 527	0
				630/63003		środki UE	6 833 370	1 959 895	3 078 937	1 794 538	0
						inne	0	0	0	0	0
						Razem	12 998 719	3 678 169	5 888 485	3 432 065	0

1	2	3	4	5	6	7	8	9	10	11	12
Razem dział 750 Administracja publiczna						budżet państwa	0	0	0	0	0
						środki własne województwa	504 750	410 250	78 000	16 500	0
						środki UE	24 729 802	24 247 302	389 000	93 500	0
						inne	0	0	0	0	0
						Razem	25 234 552	24 657 552	467 000	110 000	0
Program Współpracy Międzyregionalnej, INTERREG IV C	-	Projekt CASTLE	09		Urząd Marszałkowski Województwa Wielkopolskiego (DRG)	budżet państwa	0	0	0	0	0
				750/75018		środki własne województwa	29 250	9 750	11 250	8 250	0
				750/75018		środki UE	165 750	55 250	63 750	46 750	0
						inne	0	0	0	0	0
						Razem	195 000	65 000	75 000	55 000	0
Program Współpracy Transnarodowej, INTERREG IV B BSR	-	Projekt JOSEFIN "Wspólne fundusze dla MŚP na innowacje"	9		Urząd Marszałkowski Województwa Wielkopolskiego (DRG)	budżet państwa	0	0	0	0	0
				750/75018		środki własne województwa	25 500	9 000	8 250	8 250	0
				750/75018		środki UE	144 500	51 000	46 750	46 750	0
						inne	0	0	0	0	0
						Razem	170 000	60 000	55 000	55 000	0
7. Program Ramowy	-	Projekt VOUCHERY WIEDZY "Pilotażowy projekt międzyregionalnych voucherów wiedzy"	9		Urząd Marszałkowski Województwa Wielkopolskiego (DRG)	budżet państwa	0	0	0	0	0
						środki własne województwa	0	0	0	0	0
				750/75018		środki UE	247 000	105 000	142 000	0	0
						inne	0	0	0	0	0
						Razem	247 000	105 000	142 000	0	0

1	2	3	4	5	6	7	8	9	10	11	12
WRPO (VII)	7.1	Projekt Wynagrodzenia pracowników Urzędu Marszałkowskiego Województwa Wielkopolskiego zaangażowanych przy WRPO w 2009r.	85	750/75018	Urząd Marszałkowski Województwa Wielkopolskiego (DPR)	budżet państwa	0	0	0	0	0
						środki własne województwa	0	0	0	0	0
						środki UE	14 557 951	14 557 951	0	0	0
						inne	0	0	0	0	0
						Razem	14 557 951	14 557 951	0	0	0
WRPO (VII)	7.1	Projekt Zakup sprzętu komputerowego, oprogramowania i materiałów biurowych w 2009r.	85	750/75018	Urząd Marszałkowski Województwa Wielkopolskiego (DPR)	budżet państwa	0	0	0	0	0
						środki własne województwa	0	0	0	0	0
						środki UE	775 000	775 000	0	0	0
						inne	0	0	0	0	0
						Razem	775 000	775 000	0	0	0
WRPO (VII)	7.1	Projekt Koszty funkcjonowania siedziby departamentów UMWW zaangażowanych w WRPO w 2009r.	85	750/75018	Urząd Marszałkowski Województwa Wielkopolskiego (DPR)	budżet państwa	0	0	0	0	0
						środki własne województwa	0	0	0	0	0
						środki UE	2 229 000	2 229 000	0	0	0
						inne	0	0	0	0	0
						Razem	2 229 000	2 229 000	0	0	0
WRPO (VII)	7.1	Projekt Koszty wykonywania funkcji Instytucji Zarządzającej i obsługi Komitetu Monitorującego w 2009r.	85	750/75018	Urząd Marszałkowski Województwa Wielkopolskiego (DPR)	budżet państwa	0	0	0	0	0
						środki własne województwa	0	0	0	0	0
						środki UE	320 000	320 000	0	0	0
						inne	0	0	0	0	0
						Razem	320 000	320 000	0	0	0

1	2	3	4	5	6	7	8	9	10	11	12
WRPO (VII)	7.1	Projekt Ocena i ewaluacja WRPO w 2009r.	86		Urząd Marszałkowski Województwa Wielkopolskiego (DPR)	budżet państwa	0	0	0	0	0
						środki własne województwa	0	0	0	0	0
				750/75018		środki UE	200 000	200 000	0	0	0
						inne	0	0	0	0	0
						Razem	200 000	200 000	0	0	0
WRPO (VII)	7.1	Projekt Koszty kontroli projektów WRPO w 2009r.	85		Urząd Marszałkowski Województwa Wielkopolskiego (DPR)	budżet państwa	0	0	0	0	0
						środki własne województwa	0	0	0	0	0
				750/75018		środki UE	152 000	152 000	0	0	0
						inne	0	0	0	0	0
						Razem	152 000	152 000	0	0	0
WRPO (VII)	7.1	Projekt Koszty związane z oceną projektów w 2009r.	85		Urząd Marszałkowski Województwa Wielkopolskiego (DPR)	budżet państwa	0	0	0	0	0
						środki własne województwa	0	0	0	0	0
				750/75018		środki UE	1 850 000	1 850 000	0	0	0
						inne	0	0	0	0	0
						Razem	1 850 000	1 850 000	0	0	0
WRPO (VII)	7.1	Projekt Szkolenia, kursy językowe i studia podyplomowe dla pracowników zaangażowanych w zarządzanie i wdrażanie WRPO w 2009r.	85		Urząd Marszałkowski Województwa Wielkopolskiego (DPR)	budżet państwa	0	0	0	0	0
						środki własne województwa	0	0	0	0	0
				750/75018		środki UE	988 000	988 000	0	0	0
						inne	0	0	0	0	0
						Razem	988 000	988 000	0	0	0

1	2	3	4	5	6	7	8	9	10	11	12
WRPO (VII)	7.2	Projekt Promocja, informacja i szkolenia WRPO w 2009r.	86		Urząd Marszałkowski Województwa Wielkopolskiego (DPR)	budżet państwa	0	0	0	0	0
						środki własne województwa	0	0	0	0	0
				750/75018		środki UE	2 050 601	2 050 601	0	0	0
						inne	0	0	0	0	0
						Razem	2 050 601	2 050 601	0	0	0
WRPO (I)	1.5	Elektroniczna Baza Ofert Inwestycyjnych Województwa Wielkopolskiego	09		Urząd Marszałkowski Województwa Wielkopolskiego (DRG)	budżet państwa	0	0	0	0	0
				750/75075		środki własne województwa	151 500	93 000	58 500	0	0
				750/75075		środki UE	353 500	217 000	136 500	0	0
						inne	0	0	0	0	0
						Razem	505 000	310 000	195 000	0	0
WRPO (I)	1.5	Strategia Promocji Inwestycyjnej i Pozyskiwania Inwestorów w Województwie Wielkopolskim	09		Urząd Marszałkowski Województwa Wielkopolskiego (DRG)	budżet państwa	0	0	0	0	0
				750/75075		środki własne województwa	105 000	105 000	0	0	0
				750/75075		środki UE	245 000	245 000	0	0	0
						inne	0	0	0	0	0
						Razem	350 000	350 000	0	0	0
WRPO (I)	1.5	Promocja Inwestycyjna Województwa Wielkopolskiego	09		Urząd Marszałkowski Województwa Wielkopolskiego (DRG)	budżet państwa	0	0	0	0	0
				750/75075		środki własne województwa	193 500	193 500	0	0	0
				750/75075		środki UE	451 500	451 500	0	0	0
						inne	0	0	0	0	0
						Razem	645 000	645 000	0	0	0

1	2	3	4	5	6	7	8	9	10	11	12
Razem dział 801 Oświata i wychowanie						budżet państwa	0	0	0	0	0
						środki własne województwa	5 550 000	2 111 307	2 280 102	1 158 591	0
						środki UE	5 787 852	1 357 515	2 728 732	1 551 409	0
						inne	0	0	0	0	0
						Razem	11 337 852	3 468 822	5 008 834	2 710 000	0
WRPO (III)	3.2	Termomodernizacja budynku szkoły i internatu w Zespole Szkół Medycznych w Koninie	43	801/80130	Zespół Szkół Medycznych w Koninie	budżet państwa	0	0	0	0	0
				801/80130		środki własne województwa	600 000	0	345 133	254 867	0
				środki UE		1 660 000	0	954 867	705 133	0	
				inne		0	0	0	0	0	
				Razem		2 260 000	0	1 300 000	960 000	0	
WRPO (III)	3.2	Przebudowa i termomodernizacja budynku byłych warsztatów Zespołu Szkół Samochodowych na sale wykładowe Nauczycielskiego Kolegium Języków Obcych w Kaliszu	43	801/80141	Nauczycielskie Kolegium Języków Obcych w Kaliszu	budżet państwa	0	0	0	0	0
				801/80141		środki własne województwa	3 300 000	1 593 853	1 126 564	579 583	0
				801/80141		środki UE	1 255 000	606 147	428 436	220 417	0
				inne		0	0	0	0	0	
				Razem		4 555 000	2 200 000	1 555 000	800 000	0	
WRPO (III)	3.2	Termomodernizacja budynku szkoły z internatem w Nauczycielskim Kolegium Języków Obcych w Starym Tomyślu	43	801/80141	Nauczycielskie Kolegium Języków Obcych w Starym Tomyślu	budżet państwa	0	0	0	0	0
				801/80141		środki własne województwa	600 000	0	340 541	259 459	0
				801/80141		środki UE	1 250 000	0	709 459	540 541	0
				inne		0	0	0	0	0	
				Razem		1 850 000	0	1 050 000	800 000	0	

1	2	3	4	5	6	7	8	9	10	11	12
Program uczenia się przez całe życie 2007-2013	-	Transfer innowacji, projekty wielostronne LEONARDO DA VINCI	-		Urząd Marszałkowski Województwa Wielkopolskiego (DE)	budżet państwa	0	0	0	0	0
						środki własne województwa	0	0	0	0	0
				801/80141		środki UE	80 000	46 199	0	0	0
						inne	0	0	0	0	0
						Razem	80 000	46 199	0	0	0
Program uczenia się przez całe życie 2007-2013	-	SOKRATES międzynarodowy projekt 112445-CP-1-2003-DE-COMENIUS-C21 Involve Parents Improve School	-		Urząd Marszałkowski Województwa Wielkopolskiego (DE)	budżet państwa	0	0	0	0	0
						środki własne województwa	0	0	0	0	0
				801/80146		środki UE	63 852	22 623	0	0	0
						inne	0	0	0	0	0
						Razem	63 852	22 623	0	0	0
WRPO (III)	3.2	Przebudowa i termomodernizacja budynku przy ul. Sosnowej 14 na potrzeby Ośrodka Doskonalenia Nauczycieli w Koninie	43		Ośrodek Doskonalenia Nauczycieli w Koninie	budżet państwa	0	0	0	0	0
				801/80146		środki własne województwa	1 050 000	517 454	467 864	64 682	0
				801/80146		środki UE	1 385 000	682 546	617 136	85 318	0
						inne	0	0	0	0	0
						Razem	2 435 000	1 200 000	1 085 000	150 000	0
Program uczenia się przez całe życie 2007-2013	-	Leonardo da Vinci projekt partnerski 2008 1 -PL1 - LEO04 - 00818 1 For better kindergarten Preparation didactic materials and activity for nursery teachers	-		Urząd Marszałkowski Województwa Wielkopolskiego (DE)	budżet państwa	0	0	0	0	0
						środki własne województwa	0	0	0	0	0
				801/80146		środki UE	94 000	0	18 834	0	0
						inne	0	0	0	0	0
						Razem	94 000	0	18 834	0	0

1	2	3	4	5	6	7	8	9	10	11	12
Razem dział 851 Ochrona zdrowia						budżet państwa	8 169 453	8 169 453	0	0	0
						środki własne województwa	11 554 000	840 000	3 357 000	1 574 000	0
						środki UE	64 703 081	38 953 081	16 000 000	3 000 000	6 750 000
						inne	696 000	0	0	0	0
						Razem	85 122 534	47 962 534	19 357 000	4 574 000	6 750 000
WRPO (V)	5.3	Poprawa warunków funkcjonowania systemu ochrony zdrowia w województwie	76	851/85111	Urząd Marszałkowski Województwa Wielkopolskiego (DPR)	budżet państwa	8 169 453	8 169 453	0	0	0
						środki własne województwa	0	0	0	0	0
				851/85111		środki UE	27 953 081	27 953 081	0	0	0
						inne	0	0	0	0	0
						Razem	36 122 534	36 122 534	0	0	0
WRPO (V)	5.3	Poprawa jakości usług medycznych w Wojewódzkim Szpitalu Zespolonym w Koninie	76		Wojewódzki Szpital Zespolony w Koninie	budżet państwa	0	0	0	0	0
				851/85111		środki własne województwa	8 000 000	0	2 217 000	0	0
				851/85111		środki UE	24 000 000	10 000 000	14 000 000	0	0
						inne	0	0	0	0	0
						Razem	32 000 000	10 000 000	16 217 000	0	0
WRPO (V)	5.3	Poprawa wykrywalności, standardów diagnostyki nuklearnej i radioterapii nowotworowej w Wielkopolsce	76		Wielkopolskie Centrum Onkologii w Poznaniu	budżet państwa	0	0	0	0	0
				851/85111		środki własne województwa	3 554 000	840 000	1 140 000	1 574 000	0
				851/85111		środki UE	12 750 000	1 000 000	2 000 000	3 000 000	6 750 000
						inne	696 000	0	0	0	0
						Razem	17 000 000	1 840 000	3 140 000	4 574 000	6 750 000

1	2	3	4	5	6	7	8	9	10	11	12
Razem dział 853 Pozostałe zadania w zakresie polityki społecznej						budżet państwa	103 715 746	4 620 982	19 920 463	19 497 463	48 708 156
						środki własne województwa	6 966 231	2 081 540	2 335 581	258 443	516 889
						środki UE	937 299 695	35 944 745	188 886 451	174 718 959	443 852 007
						inne	54 723 852	0	0	0	0
						Razem	1 102 705 524	42 647 267	211 142 495	194 474 865	493 077 052
PO KL PT (X)	10.1	Roczny Plan Działań Pomocy Technicznej PO KL na 2009 rok	85 86		Wojewódzki Urząd Pracy	budżet państwa	0	0	0	0	0
				853/85332		środki własne województwa	5 478 080	1 699 230	2 077 138	0	0
				853/85332		środki UE	31 042 456	9 629 000	11 770 492	0	0
						inne	0	0	0	0	0
						Razem	36 520 536	11 328 230	13 847 630	0	0
PO KL PT (X)	10.1	Roczny Plan Działań Pomocy Technicznej PO KL na 2009 rok - ROEFS	86	853/85332	Wojewódzki Urząd Pracy	budżet państwa	1 022 250	423 000	423 000	0	0
						środki własne województwa	0	0	0	0	0
				853/85332		środki UE	5 792 750	2 397 000	2 397 000	0	0
						inne	0	0	0	0	0
						Razem	6 815 000	2 820 000	2 820 000	0	0
PO KL (VI)	6.1.1	Poprawa dostępu do zatrudnienia oraz wspieranie aktywności zawodowej w regionie/ Wsparcie osób pozostających bez zatrudnienia na regionalnym rynku pracy	66 69	853/85395	Wojewódzki Urząd Pracy	budżet państwa	14 092 485	1 412 509	2 588 183	2 588 183	6 038 450
						środki własne województwa	0	0	0	0	0
				853/85395		środki UE	79 857 412	2 647 113	14 666 368	14 666 368	39 574 987
						inne	0	0	0	0	0
						Razem	93 949 897	4 059 622	17 254 551	17 254 551	45 613 437

1	2	3	4	5	6	7	8	9	10	11	12
PO KL (VI)	6.1.2	Poprawa dostępu do zatrudnienia oraz wspieranie aktywności zawodowej w regionie/ Wsparcie powiatowych i wojewódzkich urzędów pracy w realizacji zadań na rzecz aktywizacji zawodowej osób bezrobotnych w regionie	65		Wojewódzki Urząd Pracy	budżet państwa	0	0	0	0	0
						środki własne województwa	0	0	0	0	0
				853/85395		środki UE	22 140 115	1 000 000	4 190 397	4 190 397	11 172 374
						inne	3 907 079	0	0	0	0
						Razem	26 047 194	1 000 000	4 190 397	4 190 397	11 172 374
PO KL (VI)	6.1.2	Poprawa dostępu do zatrudnienia oraz wspieranie aktywności zawodowej w regionie/ Wsparcie powiatowych i wojewódzkich urzędów pracy w realizacji zadań na rzecz aktywizacji zawodowej osób bezrobotnych w regionie	65		Wojewódzki Urząd Pracy	budżet państwa	0	0	0	0	0
				853/85395		środki własne województwa	7 500	7 500	0	0	0
				853/85395		środki UE	42 500	0	0	0	0
						inne	0	0	0	0	0
						Razem	50 000	7 500	0	0	0
PO KL (VI)	6.3	Inicjatywy lokalne na rzecz podnoszenia poziomu aktywności zawodowej na obszarach wiejskich	66	853/85395	Wojewódzki Urząd Pracy	budżet państwa	1 286 222	75 000	208 131	208 131	644 184
						środki własne województwa	0	0	0	0	0
				853/85395		środki UE	7 288 594	425 000	1 179 411	1 179 411	3 650 375
						inne	0	0	0	0	0
						Razem	8 574 816	500 000	1 387 542	1 387 542	4 294 559
PO KL (VII)	7.1.1	Rozwój i upowszechnienie aktywnej integracji/Rozwój i upowszechnianie aktywnej integracji przez ośrodki pomocy społecznej	66 71	853/85395	Wojewódzki Urząd Pracy	budżet państwa	7 530 132	75 892	1 444 002	1 444 002	3 935 360
						środki własne województwa	0	0	0	0	0
				853/85395		środki UE	142 235 825	1 445 263	27 275 608	27 275 608	74 322 795
						inne	17 570 308	0	0	0	0
						Razem	167 336 265	1 521 155	28 719 610	28 719 610	78 258 155

1	2	3	4	5	6	7	8	9	10	11	12
PO KL (VII)	7.1.2	Rozwój i upowszechnienie aktywnej integracji/Rozwój i upowszechnianie aktywnej integracji przez powiatowe centra pomocy rodzinie	70 71	853/85395	Wojewódzki Urząd Pracy	budżet państwa	4 544 045	57 821	951 811	951 811	2 338 073
						środki własne województwa	0	0	0	0	
				853/85395		środki UE	85 831 964	1 092 179	17 978 661	17 978 661	45 146 504
						inne	10 602 772	0	0	0	
						Razem	100 978 781	1 150 000	18 930 472	18 930 472	47 484 577
PO KL (VII)	7.1.3	Rozwój i upowszechnienie aktywnej integracji/Podnoszenie kwalifikacji kadr pomocy i integracji społecznej, Projekt Podnoszenie kwalifikacji kadr pomocy i integracji społecznej w Wielkopolsce	65	853/85395	Regionalny Ośrodek Polityki Społecznej	budżet państwa	3 029 363	68 940	0	0	0
						środki własne województwa	0	0	0	0	
				853/85395		środki UE	17 166 393	390 660	0	0	0
						inne	0	0	0	0	
						Razem	20 195 756	459 600	0	0	0
PO KL (VII)	7.2.1	Przeciwdziałanie wykluczeniu i wzmocnienie sektora ekonomii społecznej/Aktywizacja zawodowa i społeczna osób zagrożonych wykluczeniem społecznym	65 66 69 70 71	853/85395	Wojewódzki Urząd Pracy	budżet państwa	11 651 398	695 801	2 122 065	2 122 065	5 628 467
						środki własne województwa	0	0	0	0	
				853/85395		środki UE	66 024 587	3 942 875	12 025 032	12 025 032	31 894 648
						inne	0	0	0	0	
						Razem	77 675 985	4 638 676	14 147 097	14 147 097	37 523 115
PO KL (VII)	7.2.2	Przeciwdziałanie wykluczeniu i wzmocnienie sektora ekonomii społecznej/Wsparcie ekonomii społecznej	68	853/85395	Wojewódzki Urząd Pracy	budżet państwa	6 990 839	562 275	1 310 439	1 310 439	3 367 686
						środki własne województwa	0	0	0	0	
				853/85395		środki UE	39 614 752	3 186 224	7 425 819	7 425 819	19 026 890
						inne	0	0	0	0	
						Razem	46 605 591	3 748 499	8 736 258	8 736 258	22 394 576

1	2	3	4	5	6	7	8	9	10	11	12
PO KL (VII)	7.3	Inicjatywy lokalne na rzecz aktywnej integracji	69 71	853/85395	Wojewódzki Urząd Pracy	budżet państwa	4 660 559	272 620	1 021 839	1 021 839	2 194 261
						środki własne województwa	0	0	0	0	0
				853/85395		środki UE	26 409 835	1 544 849	5 790 420	5 790 420	12 434 146
						inne	0	0	0	0	0
						Razem	31 070 394	1 817 469	6 812 259	6 812 259	14 628 407
PO KL (IX)	9.1.1	Wyrównywanie szans edukacyjnych i zapewnienie wysokiej jakości usług edukacyjnych świadczonych w systemie oświaty/Zmniejszanie nierówności w stopniu upowszechnienia edukacji przedszkolnej	73	853/85395	Wojewódzki Urząd Pracy	budżet państwa	9 382 155	59 268	1 837 339	1 837 339	4 866 363
						środki własne województwa	0	0	0	0	0
				853/85395		środki UE	59 072 830	373 033	11 568 429	11 568 429	30 640 203
						inne	1 042 462	0	0	0	0
						Razem	69 497 447	432 301	13 405 768	13 405 768	35 506 566
PO KL (IX)	9.1.2	Wyrównywanie szans edukacyjnych i zapewnienie wysokiej jakości usług edukacyjnych świadczonych w systemie oświaty/Wyrównywanie szans edukacyjnych uczniów z grup o utrudnionym dostępie do edukacji oraz zmniejszanie różnic w jakości usług edukacyjnych	73	853/85395	Wojewódzki Urząd Pracy	budżet państwa	20 638 538	457 197	4 041 714	4 041 714	10 378 035
						środki własne województwa	0	0	0	0	0
				853/85395		środki UE	116 951 713	2 590 786	22 903 043	22 903 043	58 807 865
						inne	0	0	0	0	0
						Razem	137 590 251	3 047 983	26 944 757	26 944 757	69 185 900
PO KL (IX)	9.1.3	Wyrównywanie szans edukacyjnych i zapewnienie wysokiej jakości usług edukacyjnych świadczonych w systemie oświaty/Pomoc stypendialna dla uczniów szczególnie uzdolnionych, Projekt Pomoc stypendialna dla uczniów szczególnie uzdolnionych	73	853/85395	Wojewódzki Urząd Pracy	budżet państwa	1 216 529	0	228 100	228 100	658 951
				853/85395		środki własne województwa	135 170	22 528	25 344	25 344	50 690
				853/85395		środki UE	7 659 630	0	1 436 180	1 436 180	4 148 968
						inne	0	0	0	0	0
						Razem	9 011 329	22 528	1 689 624	1 689 624	4 858 609

1	2	3	4	5	6	7	8	9	10	11	12
PO KL (IX)	9.2	Podniesienie atrakcyjności i jakości szkolnictwa zawodowego	73	853/85395	Wojewódzki Urząd Pracy	budżet państwa	3 271 442	65 558	699 298	699 298	1 624 884
				853/85395		środki własne województwa	1 090 481	97 282	233 099	233 099	466 199
				853/85395		środki UE	123 587 810	2 475 461	26 417 913	26 417 913	61 385 694
						inne	17 447 691	0	0	0	0
						Razem	145 397 424	2 638 301	27 350 310	27 350 310	63 476 777
PO KL (IX)	9.2	Podniesienie atrakcyjności i jakości szkolnictwa zawodowego - projekt indywidualny	73	853/85395	Urząd Marszałkowski Województwa Wielkopolskiego (DE)	budżet państwa	45 000	0	0	0	0
				853/85395		środki własne województwa	255 000	255 000	0	0	0
				853/85395		środki UE	1 700 000	0	0	0	0
						inne	0	0	0	0	0
						Razem	2 000 000	255 000	0	0	0
PO KL (IX)	9.3	Upowszechnienie formalnego kształcenia ustawicznego	73	853/85395	Wojewódzki Urząd Pracy	budżet państwa	7 923 677	198 941	1 551 720	1 551 720	3 960 989
						środki własne województwa	0	0	0	0	0
				853/85395		środki UE	44 900 834	1 127 335	8 793 080	8 793 080	22 445 603
						inne	0	0	0	0	0
						Razem	52 824 511	1 326 276	10 344 800	10 344 800	26 406 592
PO KL (IX)	9.4	Wysoko wykwalifikowane kadry systemu oświaty	72		Wojewódzki Urząd Pracy	budżet państwa	0	0	0	0	0
						środki własne województwa	0	0	0	0	0
				853/85395		środki UE	23 536 728	566 392	4 609 275	4 609 275	11 790 392
						inne	4 153 540	0	0	0	0
						Razem	27 690 268	566 392	4 609 275	4 609 275	11 790 392

1	2	3	4	5	6	7	8	9	10	11	12
PO KL (IX)	9.5	Oddolne inicjatywy edukacyjne na obszarach wiejskich	73	853/85395	Wojewódzki Urząd Pracy	budżet państwa	6 431 112	196 160	1 492 822	1 492 822	3 072 453
						środki własne województwa	0	0	0	0	0
				853/85395		środki UE	36 442 967	1 111 575	8 459 323	8 459 323	17 410 563
						inne	0	0	0	0	0
						Razem	42 874 079	1 307 735	9 952 145	9 952 145	20 483 016
Razem dział 854 Edukacyjna opieka wychowawcza						budżet państwa	0	0	0	0	0
						środki własne województwa	2 000 000	735 294	735 294	529 412	0
						środki UE	4 800 000	1 764 706	1 764 706	1 270 588	0
						inne	0	0	0	0	0
						Razem	6 800 000	2 500 000	2 500 000	1 800 000	0
WRPO (V)	5.4	Wzmocnienie pozostałej infrastruktury społecznej, Projekt Przebudowa obiektu na potrzeby Młodzieżowego Ośrodka Wychowawczego w Cerekwicy	79		Młodzieżowy Ośrodek Wychowawczy w Cerekwicy	budżet państwa	0	0	0	0	0
				854/85420		środki własne województwa	2 000 000	735 294	735 294	529 412	0
				854/85420		środki UE	4 800 000	1 764 706	1 764 706	1 270 588	0
						inne	0	0	0	0	0
						Razem	6 800 000	2 500 000	2 500 000	1 800 000	0
Razem dział 900 Gospodarka komunalna i ochrona środowiska						budżet państwa	0	0	0	0	0
						środki własne województwa	0	0	0	0	0
						środki UE	3 683 448	3 683 448	0	0	0
						inne	0	0	0	0	0
						Razem	3 683 448	3 683 448	0	0	0

1	2	3	4	5	6	7	8	9	10	11	12	
WRPO (VII)	7.1	Wsparcie instytucjonalno-kadrowe procesu zarządzania i wdrażania WRPO	85 86		Urząd Marszałkowski Województwa Wielkopolskiego (DPR)	budżet państwa	0	0	0	0	0	
						środki własne województwa	0	0	0	0	0	
				900/90011		środki UE	1 961 598	1 961 598	0	0	0	
						inne	0	0	0	0	0	
						Razem	1 961 598	1 961 598	0	0	0	
WRPO (VII)	7.2	Informacja i promocja WRPO	86		Urząd Marszałkowski Województwa Wielkopolskiego (DPR)	budżet państwa	0	0	0	0	0	
						środki własne województwa	0	0	0	0	0	
				900/90011		środki UE	185 850	185 850	0	0	0	
						inne	0	0	0	0	0	
						Razem	185 850	185 850	0	0	0	
WRPO (III)	3	Priorytet III - Środowisko przyrodnicze	39		Urząd Marszałkowski Województwa Wielkopolskiego (DPR)	budżet państwa	0	0	0	0	0	
			40			środki własne województwa	0	0	0	0	0	
			41			środki UE	1 536 000	1 536 000	0	0	0	
			42			inne	0	0	0	0	0	
			43	900/90011			Razem	1 536 000	1 536 000	0	0	0
			44									
			45									
46												
51												
53												
54												
Razem dział 921 Kultura i ochrona dziedzictwa narodowego						budżet państwa	0	0	0	0	0	
						środki własne województwa	25 328 393	9 518 953	6 304 176	6 486 427	2 954 437	
						środki UE	70 304 876	0	0	0	0	
						inne	621 119	0	0	0	0	
						Razem	96 254 388	9 518 953	6 304 176	6 486 427	2 954 437	

1	2	3	4	5	6	7	8	9	10	11	12
WRPO (VI)	6.2	Rozwój kultury i zachowanie dziedzictwa kulturowego, Projekt Wykup i adaptacja obiektu poprodukcyjnego POSTI na cele działalności statutowej Teatru im. Al. Fredry w Gnieźnie	59		Teatr im. Al. Fredry w Gnieźnie	budżet państwa	0	0	0	0	0
				921/92106		środki własne województwa	1 000 000	1 000 000	0	0	0
						środki UE	2 000 000	0	0	0	0
						inne	0	0	0	0	0
						Razem	3 000 000	1 000 000	0	0	0
WRPO (VI)	6.2	Rozwój kultury i zachowanie dziedzictwa kulturowego, Projekt Fryderyk 4. Choreografie do muzyki F.Chopina	60		Polski Teatr Tańca - Balet Poznański	budżet państwa	0	0	0	0	0
				921/92106		środki własne województwa	216 000	108 000	108 000	0	0
						środki UE	560 000	0	0	0	0
						inne (promesa)	24 000	0	0	0	0
						Razem	800 000	108 000	108 000	0	0
WRPO (VI)	6.2	Rozwój kultury i zachowanie dziedzictwa kulturowego, Projekt Promocja PTT "Shaker" w choreografii Inbal Pinto Avsholom Pollak. Prezentacje we Francji, Litwie, Ukrainie, Hiszpanii, Czechach, Rumunii	60		Polski Teatr Tańca - Balet Poznański	budżet państwa	0	0	0	0	0
				921/92106		środki własne województwa	108 000	0	0	108 000	0
						środki UE	280 000	0	0	0	0
						inne (promesa)	12 000	0	0	0	0
						Razem	400 000	0	0	108 000	0
WRPO (VI)	6.2	Rozwój kultury i zachowanie dziedzictwa kulturowego, Projekt Organizacja wydarzeń kulturalnych, mających wpływ na wzrost znaczenia kultury jako czynnika stymulującego rozwój społeczno-gospodarczy	60		Filharmonia Poznańska im. T. Szeligowskiego w Poznaniu	budżet państwa	0	0	0	0	0
				921/92108		środki własne województwa	117 000	20 000	17 000	10 000	20 000
						środki UE	663 000	0	0	0	0
						inne	0	0	0	0	0
						Razem	780 000	20 000	17 000	10 000	20 000

1	2	3	4	5	6	7	8	9	10	11	12
WRPO (VI)	6.2	Rozwój kultury i zachowanie dziedzictwa kulturowego, Projekt Rezerwy archeologiczne dotyczące początków Państwa Polskiego - Ostrów Lednicki, Giecz, Grzybowo	57 59		Muzeum Pierwszych Piastów na Lednicy	budżet państwa	0	0	0	0	0
				921/92118		środki własne województwa	4 120 104	3 236 218	869 486	0	0
						środki UE	9 568 299	0	0	0	0
						inne	0	0	0	0	0
						Razem	13 688 403	3 236 218	869 486	0	0
WRPO (VI)	6.2	Rozwój kultury i zachowanie dziedzictwa kulturowego, Projekt Rewitalizacja Muzeum Początków Państwa Polskiego w Gnieźnie	59		Muzeum Początków Państwa Polskiego w Gnieźnie	budżet państwa	0	0	0	0	0
				921/92118		środki własne województwa	3 300 000	1 200 000	1 400 000	700 000	0
						środki UE	7 700 000	0	0	0	0
						inne	0	0	0	0	0
						Razem	11 000 000	1 200 000	1 400 000	700 000	0
WRPO (VI)	6.2	Rozwój kultury i zachowanie dziedzictwa kulturowego, Projekt Trakt Muzeów Piastowskich	60		Muzeum Początków Państwa Polskiego w Gnieźnie	budżet państwa	0	0	0	0	0
				921/92118		środki własne województwa	150 000	100 000	50 000	0	0
						środki UE	850 000	0	0	0	0
						inne	0	0	0	0	0
						Razem	1 000 000	100 000	50 000	0	0
WRPO (VI)	6.2	Rozwój kultury i zachowanie dziedzictwa kulturowego, Projekt Konserwacja i modernizacja Zespołu pałacowo-parkowego w Lewkowie	57 59		Muzeum Okręgowe Ziemi Kaliskiej w Kaliszu	budżet państwa	0	0	0	0	0
				921/92118		środki własne województwa	2 765 624	1 382 812	1 382 812	0	0
						środki UE	6 453 127	0	0	0	0
						inne	0	0	0	0	0
						Razem	9 218 751	1 382 812	1 382 812	0	0

1	2	3	4	5	6	7	8	9	10	11	12
Program Kultura 2007-2013	Obszar I - część 1.2.1	Projekty krótkoterminowe - Działania w ramach współpracy, Projekt Wyprawa po bursztyn - europejski trakt kulturowy	-		Muzeum Okręgowe Ziemi Kaliskiej w Kaliszu	budżet państwa	0	0	0	0	0
				921/92118		środki własne województwa	160 000	80 000	80 000	0	0
						środki UE	651 369	0	0	0	0
						inne (partnerzy)	385 369	0	0	0	0
						inne (promesa)	106 000	0	0	0	0
						Razem	1 302 738	80 000	80 000	0	0
WRPO (VI)	6.1	Turystyka, Projekt Zawodzie produktem turystycznym Wielkopolski	57 59		Muzeum Okręgowe Ziemi Kaliskiej w Kaliszu	budżet państwa	0	0	0	0	0
				921/92118		środki własne województwa	93 750	18 750	75 000	0	0
						środki UE	1 062 500	0	0	0	0
						inne	93 750	0	0	0	0
						Razem	1 250 000	18 750	75 000	0	0
WRPO (VI)	6.2	Rozwój kultury i zachowanie dziedzictwa kulturowego, Projekt Rozbudowa infrastruktury kulturalnej Muzeum Kultury Ludowej w Osieku n. Notecią oddział Muzeum Okręgowego im. St. Staszica w Pile	58 59		Muzeum Okręgowe im. St. Staszica w Pile	budżet państwa	0	0	0	0	0
				921/92118		środki własne województwa	1 455 740	545 400	303 000	607 340	0
						środki UE	3 344 260	0	0	0	0
						inne	0	0	0	0	0
						Razem	4 800 000	545 400	303 000	607 340	0
WRPO (VI)	6.2	Rozwój kultury i zachowanie dziedzictwa kulturowego, Projekt Adaptacja pofolwarcznych budynków gospodarczych na cele muzealne i edukacyjne	58 59		Muzeum Narodowe Rolnictwa i Przemysłu Rolno- Spożywczego w Szreniawie	budżet państwa	0	0	0	0	0
				921/92118		środki własne województwa	4 680 000	1 680 000	1 200 000	1 200 000	600 000
						środki UE	10 920 000	0	0	0	0
						inne	0	0	0	0	0
						Razem	15 600 000	1 680 000	1 200 000	1 200 000	600 000

1	2	3	4	5	6	7	8	9	10	11	12
WRPO (VI)	6.2	Rozwój kultury i zachowanie dziedzictwa kulturowego, Projekt Adaptacja budynków administracyjnych na hotel turystyczny	58 59		Muzeum Narodowe Rolnictwa i Przemysłu Rolno-Spożywczego w Szreniawie	budżet państwa	0	0	0	0	0
				921/92118		środki własne województwa	3 440 000	0	0	2 000 000	1 440 000
						środki UE	5 160 000	0	0	0	0
						inne	0	0	0	0	0
						Razem	8 600 000	0	0	2 000 000	1 440 000
Program Operacyjny Infrastruktura i Środowisko (XI)	11.1	Ochrona i zachowanie dziedzictwa kulturowego o znaczeniu ponadregionalnym, Projekt Przywrócenie historycznych i kulturowych wartości zabytkowego Zespołu Pałacowo-Parkowego w Dobrzycy	57 59		Muzeum: Zespół Pałacowo-Parkowy w Dobrzycy	budżet państwa	0	0	0	0	0
				921/92118		środki własne województwa	3 722 175	147 773	818 878	1 861 087	894 437
						środki UE	21 092 321	0	0	0	0
						inne	0	0	0	0	0
						Razem	24 814 496	147 773	818 878	1 861 087	894 437

**Wydatki na programy i projekty realizowane w ramach Mechanizmu Finansowego Europejskiego Obszaru Gospodarczego
oraz Norweskiego Mechanizmu Finansowego w 2009 roku i w latach następnych**

Nazwa programu	Priorytet	Nazwa zadania	Klasyfikacja budżetowa dział/rozdział	Jednostka organizacyjna realizująca zadanie	Źródła finansowania	Całkowita wartość projektu	2009	2010	2011	Po 2011
1	2	3	4	5	6	7	8	9	10	11
Razem realizowane projekty					środki beneficjenta	0	0	0	0	0
					środki własne województwa	40 000	10 000	30 000	0	0
					środki EOG	350 000	0	0	0	0
					inne (partnerzy)	30 000	0	0	0	0
					Razem	420 000	10 000	30 000	0	0
Razem dział 921 Kultura i ochrona dziedzictwa narodowego					środki beneficjenta	0	0	0	0	0
					środki własne województwa	40 000	10 000	30 000	0	0
					środki EOG	350 000	0	0	0	0
					inne (partnerzy)	30 000	0	0	0	0
					Razem	420 000	10 000	30 000	0	0
EOG	3	Korzenie Europy. Kontakty skandynawsko-słowiańskie w dobie kształtowania się państwa polskiego	921/92118	Muzeum Okręgowe Ziemi Kaliskiej w Kaliszu	środki beneficjenta	0	0	0	0	0
					środki własne województwa	40 000	10 000	30 000	0	0
					środki EOG	350 000	0	0	0	0
					inne (partnerzy)	30 000	0	0	0	0
					Razem	420 000	10 000	30 000	0	0

**Dochody z tytułu wydawania zezwoleń na sprzedaż napojów
alkoholowych oraz wydatki związane z realizacją Wojewódzkiego
Programu Profilaktyki i Rozwiązywania Problemów Alkoholowych dla
Województwa Wielkopolskiego na lata 2008-2012 i Wojewódzkiego
Programu Przeciwdziałania Narkomanii dla Województwa
Wielkopolskiego na lata 2006 - 2009.**

Dział	Rozdział	§	Wyszczególnienie	Plan na 2009r.
1	2	3	4	5
			Dochody	7 090 000
756			Dochody od osób prawnych, od osób fizycznych i od innych jednostek nieposiadających osobowości prawnej oraz wydatki związane z ich poborem	7 090 000
	75618		Wpływy z innych opłat stanowiących dochody jednostek samorządu terytorialnego na podstawie ustaw	7 090 000
		0480	Wpływy z opłat za wydawanie zezwoleń na sprzedaż alkoholu	7 090 000
			Wydatki	7 090 000
754			Bezpieczeństwo publiczne i ochrona przeciwpożarowa	700 000
	75404		Komendy wojewódzkie Policji	700 000
		3000	Wpłaty jednostek na fundusz celowy	100 000
		6170	Wpłaty jednostek na fundusz celowy na finansowanie lub dofinansowanie zadań inwestycyjnych	600 000
851			Ochrona zdrowia	6 300 000
	85153		Zwalczanie narkomanii	800 000
			- wynagrodzenia i pochodne od wynagrodzeń	10 000
			- pozostałe wydatki bieżące	340 000
		2830	Dotacja celowa z budżetu na finansowanie lub dofinansowanie zadań zleconych do realizacji pozostałym jednostkom niezaliczanym do sektora finansów publicznych	450 000
	85154		Przeciwdziałanie alkoholizmowi	5 500 000
			- wynagrodzenia i pochodne od wynagrodzeń	25 000
			- pozostałe wydatki bieżące	195 000
		2310	Dotacje celowe przekazane gminie na zadania bieżące realizowane na podstawie porozumień (umów) między jednostkami samorządu terytorialnego	30 000
		2560	Dotacja podmiotowa z budżetu dla samodzielnego publicznego zakładu opieki zdrowotnej utworzonego przez jednostkę samorządu terytorialnego	50 000

1	2	3	4	5
		2830	Dotacja celowa z budżetu na finansowanie lub dofinansowanie zadań zleconych do realizacji pozostałym jednostkom niezaliczanym do sektora finansów publicznych	1 500 000
		6220	Dotacje celowe z budżetu na finansowanie lub dofinansowanie kosztów realizacji inwestycji i zakupów inwestycyjnych innych jednostek sektora finansów publicznych	3 500 000
		6300	Dotacja celowa na pomoc finansową udzielaną między jednostkami samorządu terytorialnego na dofinansowanie własnych zadań inwestycyjnych i zakupów inwestycyjnych	200 000
852			Pomoc społeczna	90 000
	85202		Domy pomocy społecznej	90 000
		-	pozostałe wydatki bieżące	80 000
		2810	Dotacja celowa z budżetu na finansowanie lub dofinansowanie zadań zleconych do realizacji fundacjom	10 000

Załącznik Nr 9
do Uchwały Nr / /08
Sejmiku Województwa
Wielkopolskiego
z dnia grudnia 2008r.

Plany przychodów i wydatków zakładów budżetowych, gospodarstw pomocniczych oraz plany dochodów i wydatków rachunku dochodów własnych na 2009 rok

L.p.	Dział	Rozdział	Wyszczególnienie	Przychody*		Wydatki	
				ogółem	w tym: dotacja z budżetu	ogółem	w tym : wplata do budżetu
1	2	3	4	5	6	7	8
I.			Zakłady budżetowe	4 100 258	641 000	4 043 889	
1	710	71002	Wojewódzka Dyrekcja Inwestycji w Koninie	1 196 558		1 146 789	
2	750	75095	Ośrodek Integracji Europejskiej w Rokosowie	2 903 700	641 000	2 897 100	
II.			Gospodarstwa pomocnicze	5 446 016		5 435 016	2 000
1	010	01097	Wielkopolski Zarząd Melioracji i Urządzeń Wodnych Gospodarstwo pomocnicze "Rolwod" w Koninie	4 036 800		4 028 800	2 000
2	801	80197	Gospodarstwo Szkolne Zespołu Szkół Ponadgimnazjalnych Stara Łubianka	37 452		37 452	
3	710	71012	Wojewódzki Ośrodek Dokumentacji Geodezyjnej i Kartograficznej	1 371 764		1 368 764	
III.			Rachunek dochodów własnych	5 014 162		5 570 460	
	010		Rolnictwo i łowiectwo	18 700		18 700	
1		01006	Wielkopolski Zarząd Melioracji i Urządzeń Wodnych	18 500		18 500	

1	2	3	4	5	6	7	8
2		01006	Wielkopolski Zarząd Melioracji i Urządzeń Wodnych	200		200	
3	600	60013	Wielkopolski Zarząd Dróg Wojewódzkich	300 600		320 600	
4	710	71003	Wielkopolskie Biuro Planowania Przestrzennego	12 000		120 000	
5	853	85332	Wojewódzki Urząd Pracy	327 630		362 000	
	801		Oświata i wychowanie	3 474 038		3 803 764	
		80130	Szkoły zawodowe	405 326		415 246	
6			Zespół Szkół Medycznych w Koninie	170 000		170 000	
7			Wielkopolskie Centrum Edukacji Medycznej w Poznaniu	164 000		166 000	
8			Medyczne Studium Zawodowe w Poznaniu ul. Szamarzewskiego	29 976		29 976	
9			Medyczne Studium Zawodowe w Rawiczu	5 280		5 200	
10			Medyczne Studium Zawodowe w Ostrowie Wlkp.	10 570		10 570	
11			Medyczne Studium Zawodowe w Gnieźnie	25 500		33 500	
		80131	Kolegia pracowników służb społecznych	6 503		9 503	
12			Kolegium Pracowników Służb Społecznych w Poznaniu	5 503		8 503	
			Kolegium Pracowników Służb Społecznych w Poznaniu	1 000		1 000	
		80141	Zakłady kształcenia nauczycieli	192 179		299 804	
13			Nauczycielskie Kolegium Języków Obcych w Kaliszu	60 000		166 495	
14			Nauczycielskie Kolegium Języków Obcych w Lesznie	27 338		27 338	
15			Nauczycielskie Kolegium Języków Obcych w Lesznie	23 470		23 470	
16			Nauczycielskie Kolegium Języków Obcych w Starym Tomyslu	53 390		54 000	

1	2	3	4	5	6	7	8
17			Nauczycielskie Kolegium Języków Obcych we Wrześni	24 501		24 501	
18			Nauczycielskie Kolegium Języków Obcych w Złotowie	3 480		4 000	
		80146	Dokształcanie i doskonalenie nauczycieli	1 951 762		2 131 550	
19			Ośrodek Doskonalenia Nauczycieli w Kaliszu	311 100		357 800	
20			Ośrodek Doskonalenia Nauczycieli w Koninie	304 500		304 950	
21			Centrum Doskonalenia Nauczycieli w Lesznie	407 000		431 700	
22			Ośrodek Doskonalenia Nauczycieli w Pile	424 162		429 100	
23			Ośrodek Doskonalenia Nauczycieli w Poznaniu	505 000		608 000	
		80147	Biblioteki pedagogiczne	579 268		607 061	
24			Publiczna Biblioteka Pedagogiczna w Kaliszu	97 500		97 500	
25			Publiczna Biblioteka Pedagogiczna w Koninie	140 300		146 021	
26			Publiczna Biblioteka Pedagogiczna w Poznaniu	155 000		166 000	
28			Publiczna Biblioteka Pedagogiczna w Lesznie	95 560		102 740	
29			Publiczna Biblioteka Pedagogiczna w Pile	90 908		94 800	
		80195	Pozostała działalność	339 000		340 600	
30			Ośrodek Doskonalenia Nauczycieli w Koninie Ośrodek Szkoleniowy w Wąsoszach	339 000		340 600	
	854		Edukacyjna opieka wychowawcza	881 194		945 396	
		85410	Internaty i bursy szkolne	860 494		924 396	
31			Medyczne Studium Zawodowe w Gnieźnie	270 500		284 000	

1	2	3	4	5	6	7	8
32			Zespół Szkół Medycznych w Koninie	250 000		250 000	
33			Medyczne Studium Zawodowe w Kościanie	17 973		17 973	
34			Medyczne Studium Zawodowe w Ostrowie Wlkp.	69 321		79 523	
35			Wielkopolskie Centrum Edukacji Medycznej w Poznaniu	107 800		150 000	
36			Medyczne Studium Zawodowe w Rawiczu	40 000		38 000	
37			Zespół Szkół Ponadgimnazjalnych w Starej Łubiance	104 900		104 900	
		85420	Młodzieżowe ośrodki wychowawcze	20 700		21 000	
38			Młodzieżowy Ośrodek Wychowawczy w Cerekwicy	20 700		21 000	

* W rachunku dochodów własnych - dochody

**Plan przychodów i wydatków Funduszu Ochrony Gruntów Rolnych
na 2009 rok**

Pozycja	§	Treść	Plan na 2009 rok
1	2	3	4
I		Stan Funduszu na początek roku	2 700 000
1.		Środki pieniężne	2 000 000
2.		Należności	2 500 000
3.		Zobowiązania	1 800 000
II		Przychody	35 339 475
	2960	Przelewy redystrybucyjne, z tego:	2 000 000
		- dotacje z Centralnego Funduszu Ochrony Gruntów Rolnych	2 000 000
	0690	Wpływy z różnych opłat	33 039 475
	0920	Pozostałe odsetki	300 000
III		Wydatki	35 339 475
1.		Wydatki bieżące, z tego:	6 650 895
	2960	Przelewy redystrybucyjne, z tego:	6 607 895
		- wpłata na Centralny Fundusz Ochrony Gruntów Rolnych	6 607 895
	4300	Zakup usług pozostałych	1 000
	4610	Koszty postępowania sądowego i prokuratorskiego	26 000
	4750	Zakup akcesoriów komputerowych, w tym programów i licencji	16 000
2.		Wydatki majątkowe, z tego:	28 688 580
	6120	Wydatki na zakupy inwestycyjne funduszy celowych	200 000
	6260	Dotacje z funduszy celowych na finansowanie lub dofinansowanie kosztów realizacji inwestycji i zakupów inwestycyjnych jednostek sektora finansów publicznych	27 638 580
	6270	Dotacje z funduszy celowych na finansowanie lub dofinansowanie kosztów realizacji inwestycji i zakupów inwestycyjnych jednostek niezaliczanych do sektora finansów publicznych	850 000
IV		Stan Funduszu na koniec roku	2 700 000
1.		Środki pieniężne	2 000 000
2.		Należności	2 600 000
3.		Zobowiązania	1 900 000

**Plan przychodów i wydatków Wojewódzkiego Funduszu Gospodarki
Zasobem Geodezyjnym i Kartograficznym na 2009 rok**

Pozycja	§	Treść	Plan na 2009 rok
1	2	3	4
I		Stan Funduszu na początek roku	10 000
1.		Środki pieniężne	10 000
2.		Należności	7 000
3.		Zobowiązania	7 000
II		Przychody	4 880 000
	2960	Przelewy redystrybucyjne, z tego:	4 630 000
		- odpis 10% z funduszy powiatowych dla funduszu centralnego	2 315 000
		- odpis 10% z funduszy powiatowych dla funduszu wojewódzkiego	2 315 000
	0830	Wpływy z usług	150 000
	0920	Pozostałe odsetki	100 000
III		Wydatki	4 880 000
1.		Wydatki bieżące, z tego:	4 780 000
	2960	Przelewy redystrybucyjne, z tego:	2 540 000
		- odpis 10% od przychodów własnych dla funduszu centralnego	25 000
		- odpis 10% z funduszy powiatowych dla funduszu centralnego	2 315 000
		- dofinansowanie dla PFGZGiK	200 000
	4210	Zakup materiałów i wyposażenia	25 000
	4270	Zakup usług remontowych	3 000
	4300	Zakup usług pozostałych	2 192 000
	4700	Szkolenia pracowników niebędących członkami korpusu służby cywilnej	5 000
	4750	Zakup akcesoriów komputerowych, w tym programów i licencji	15 000
2.		Wydatki majątkowe, z tego:	100 000
	6120	Wydatki na zakupy inwestycyjne funduszy celowych	100 000
IV		Stan Funduszu na koniec roku	10 000
1.		Środki pieniężne	10 000
2.		Należności	7 000
3.		Zobowiązania	7 000

Limity wydatków na wieloletnie programy inwestycyjne

Dział	Rozdział	§	L.p.	Zadanie	Okres realizacji	Wartość zadania	Udział Samorządu Województwa	Udział Samorządu Województwa	Udział Samorządu Województwa	Udział Samorządu Województwa	Udział Samorządu Województwa
						100%		Rok 2009	Rok 2010	Rok 2011	Po roku 2011
1	2	3	4	5	6	7	8	9	10	11	12
				OGÓLEM I + II +III +IV +V+VI+VII		2 851 445 182	1 211 404 501	276 783 536	290 917 786	230 594 624	240 642 212
Nazwa programu: "Wieloletni program inwestycyjny dróg wojewódzkich" realizowany przez Wielkopolski Zarząd Dróg Wojewódzkich w Poznaniu											
600				I. Transport i łączność		2 211 958 789	832 989 649	200 278 858	179 651 066	144 300 667	173 297 775
	60013			Drogi publiczne wojewódzkie		1 598 448 789	453 479 649	112 118 858	117 299 997	57 374 063	53 625 448
		6059		Wydatki inwestycyjne jednostek budżetowych		1 417 181 495	275 712 355	71 515 177	100 299 997	40 374 063	29 246 494
				<u>CEL:</u> Poprawa dostępności komunikacyjnej dla terenów inwestycyjnych; poprawa mobilności i warunków podróżowania; skrócenie czasu podróży; poprawa bezpieczeństwa w ruchu poprzez podniesienie parametrów technicznych							
			1	Droga Nr 241 - budowa obwodnicy m. Wągrowiec o dł. 1,6 km	2009-2010	59 672 024	8 950 804	4 400 000	4 550 804	-	
			2	Droga Nr 434 - budowa obwodnicy m. Krobia o dł. 1,9 km	2009-2009	12 842 697	1 926 405	1 926 405	-	-	
			3	Droga Nr 270 Brześć Kujawski - Koło odc. Świętosławice - Podkiejsze - przebudowa drogi na odcinku o dł. 9,3 km	2009-2010	17 707 964	2 656 195	1 250 000	1 406 195	-	

1	2	3	4	5	6	7	8	9	10	11	12
			4	Droga Nr 178 Wałcz - Oborniki odc. Radosiew - Trzcianka - przebudowa drogi na odcinku o dł. 13,1 km	2009-2010	24 261 462	3 639 219	1 750 000	1 889 219	-	
			5	Droga Nr 307 obwodnica m. Opalenica - budowa obwodnicy o dł. 6,21 km	po 2011	60 228 709	9 034 306	-	-	-	9 034 306
			6	Droga Nr 196 obwodnica m. Murowana Goślina - budowa obwodnicy o dł. 9,3 km	2009-2011	118 135 395	17 720 309	7 088 000	7 080 000	3 552 309	
			7	Droga Nr 450 Kalisz - Opatów odc. Doruchów - Torzeniec - przebudowa drogi na odcinku o dł. 7,7 km	2009-2010	16 546 281	2 481 942	1 200 000	1 281 942	-	
			8	Droga Nr 174 m. Herbertowo - przebudowa mostu (rz. Bukowiczka)	2009-2009	1 347 489	202 123	202 123	-	-	
			9	Droga Nr 174 m. Herbertowo - przebudowa wiaduktu nad linią PKP	2009-2009	10 861 827	1 629 274	1 629 274	-	-	
			10	Droga Nr 187 Pniewy-Murowana Goślina odc. Szamotuły-Oborniki - przebudowa drogi na odcinku o dł. 15,4 km	2009-2010	30 753 472	4 613 021	2 300 000	2 313 021	-	
			11	Droga Nr 434 budowa II etapu obwodnicy m. Śrem i m. Zbrudzewo o dł. 3,12 km	2009-2009	13 570 000	2 035 500	2 035 500	-	-	
			12	Droga Nr 263 Słupca - Dąbie odc. Kleczew - Ślesin - przebudowa drogi na odcinku o dł. 11,7 km	2009-2010	5 175 000	776 250	380 000	396 250	-	
			13	Droga Nr 264 obwodnica m. Kleczew	2009-2010	4 382 200	657 330	280 000	377 330	-	
			14	Droga Nr 178 obwodnica m. Czarnków - budowa obwodnicy o dł. 6,2 km	2009-2011	117 874 039	17 681 106	7 060 000	7 000 000	3 621 106	
			15	Droga Nr 433 Swarzędz - Gądko m. Żerniki - budowa nowej drogi na odcinku 0,6 km	2009-2010	3 450 000	517 500	240 000	277 500	-	
			16	Droga Nr 307 Poznań - Buk odc. Poznań - Zakrzewo - przebudowa drogi na odcinku o dł. 5,1 km	2009-2010	76 187 500	11 428 125	3 809 000	7 619 125	-	
			17	Droga Nr 470 Kościelec - Skarszew odc. Ceków Kolonia-Kościelec - przebudowa drogi na odcinku o dł. 34,97 km	2009-2010	90 114 076	13 517 111	6 600 000	6 917 111	-	
			18	Droga Nr 184 Szamotuły - Przeźmierowo odc. Pamiętkowo - Przeźmierowo - przebudowa drogi na odcinku o dł. 12,07 km	2009-2010	44 562 500	6 684 375	2 200 000	4 484 375	-	

1	2	3	4	5	6	7	8	9	10	11	12
			19	Droga Nr 178 Walcz - Oborniki odc. Niekursko - granica województwa - przebudowa drogi na odcinku o dł. 5 km	2009-2009	5 750 000	862 500	862 500	-	-	
			20	Droga Nr 305 Bolewice - Woroniniec odc. Mochy - granica województwa - przebudowa drogi na odcinku o dł. 15 km	2009-2009	18 687 500	2 803 125	2 803 125	-	-	
			21	Droga Nr 445 m. Ostrów Wlkp. - remont wiaduktu nad linią PKP	2009-2009	12 500 000	1 875 000	1 875 000	-	-	
			22	Droga Nr 194 m. Smogulec - przebudowa mostu (rz. Kcynianka)	2009-2009	2 575 000	386 250	386 250	-	-	
			23	Droga Nr 431 m. Rogalinek - budowa mostu (rz. Warta)	2010-2011	77 250 000	11 587 500	-	10 000 000	1 587 500	
			24	Droga Nr 433 Swarzędz - Garby - przebudowa drogi na odcinku o dł. 3 km	2010-2010	15 000 000	2 250 000	-	2 250 000	-	
			25	Droga Nr 434 odc. od drogi Nr 36 do m. Śrem - przebudowa drogi na odcinku o dł. 38,5 km	2009-2011	147 078 486	22 061 773	7 353 000	7 350 000	7 358 773	
			26	Droga Nr 196 odc. Murowana Goślina - Wągrowiec - przebudowa drogi na odcinku o dł. 28,7 km	2009-2011	103 600 000	15 540 000	3 885 000	7 770 000	3 885 000	
			27	Droga Nr 187 Pniewy-Murowana Goślina odc. Pniewy - Otorowo - remont drogi na odcinku o dł. 15,8 km	2010-2010	39 500 000	5 925 000	-	5 925 000	-	
			28	Droga Nr 194 m. Żulawka - remont mostu (rz. Noteć)	2010-2010	7 210 000	1 081 500	-	1 081 500	-	
			29	Droga Nr 189 m. Złotów - przebudowa wiaduktu nad linią PKP	po 2011	4 635 000	695 250	-	-	-	695 250
			30	Droga Nr 187 m. Szamotuły IV - przebudowa mostu (rz. Sama)	po 2011	4 120 000	618 000	-	-	-	618 000
			31	Droga Nr 180 Kocień Wlkp. - Piła m. Piła przebudowa ul. H. Siemiradzkiego na odcinku o dł. 3,4 km	2010-2010	7 187 500	1 078 125	-	1 078 125	-	-
			32	Droga Nr 188 Człuchów - Piła odc. Piła - Lipka - przebudowa drogi na odcinku o dł. 14,6 km	2010-2011	32 875 000	4 931 250	-	2 460 000	2 471 250	-
			33	Droga Nr 123 Huta Szklana-Przesieki - przebudowa drogi na odcinku o dł. 17,6 km	2010-2011	32 500 000	4 875 000	-	1 100 000	3 775 000	-

1	2	3	4	5	6	7	8	9	10	11	12
			34	Droga Nr 197 Sławica - Gniezno m. Kiszkowo - przebudowa drogi na odcinku o dł. 5,7 km	2010-2011	5 750 000	862 500	-	430 000	432 500	-
			35	Droga Nr 187 Pniewy - Murowana Goślina odc. Otorowo - Szamotuly - przebudowa drogi na odcinku o dł. 9,5 km	2010-2010	23 750 000	3 562 500	-	3 562 500	-	-
			36	Droga Nr 182 Międzychód - Ujście odc. Sarbia - Ujście - przebudowa drogi na odcinku o dł. 13,3 km	po 2011	9 631 250	1 444 688	-	-	-	1 444 688
			37	Droga Nr 443 Jarocin-Tuliszków odc. Królików-Rychwał - przebudowa drogi na odcinku o dł. 11,2 km	2010-2011	21 562 500	3 234 375	-	1 050 000	2 184 375	-
			38	Droga Nr 432 m. Krzywiń I - przebudowa mostu (kanał burzowy)	po 2011	3 090 000	463 500	-	-	-	463 500
			39	Droga Nr 449 m. Brzeziny - przebudowa mostu (rz. Pokrzywnica)	po 2011	3 605 000	540 750	-	-	-	540 750
			40	Droga Nr 447 Antonin - Grabów n/Prosna odc. Mikstat-Grabów n/Prosna - przebudowa drogi na odcinku o dł. 11,7 km	2010-2011	14 375 000	2 156 250	-	650 000	1 506 250	-
			41	Droga Nr 434 budowa obwodnicy m. Śrem i m. Zbrudzewo o dł. 1,95 km (III etap)	po 2011	17 250 000	2 587 500	-	-	-	2 587 500
			42	Droga Nr 263 m. Ślesin - remont mostu (kanał Warta-Gopło)	po 2011	6 180 000	927 000	-	-	-	927 000
			43	Droga Nr 449 m. Grabów n/Prosna II - remont mostu (rz. Prosna)	po 2011	8 240 000	1 236 000	-	-	-	1 236 000
			44	Droga Nr 443 m. Gizalki - remont mostu (rz. Prosna)	po 2011	8 240 000	1 236 000	-	-	-	1 236 000
			45	Droga Nr 182 m. Sarbka - wiadukt nad linią PKP - rozbiórka mostu nad linią kolejową w m. Sarbka oraz budowa nasypu drogowego	po 2011	3 090 000	463 500	-	-	-	463 500
			46	Dofinansowanie do zadań drogowych i mostowych	2005-po 2011	74 276 624	74 276 624	10 000 000	10 000 000	10 000 000	10 000 000
Zadania współfinansowane z Europejskiego Funduszu Rozwoju Regionalnego											
RAZEM:						1 417 181 495	275 712 355	71 515 177	100 299 997	40 374 063	29 246 494
			CEL: Poprawa bezpieczeństwa na drogach			81 046 418	77 546 418	11 000 000	11 000 000	11 000 000	18 378 954

1	2	3	4	5	6	7	8	9	10	11	12
		6050	47.1	Poprawa bezpieczeństwa ruchu drogowego	2004-po 2011	41 667 464	38 167 464	3 000 000	3 000 000	3 000 000	3 000 000
								ROCZNIE	ROCZNIE	ROCZNIE	ROCZNIE
		6050	47.2	Program likwidacji zagrożeń na dojazdach do szkół dzieci i młodzieży na drogach wojewódzkich	2009-po 2011	39 378 954	39 378 954	8 000 000	8 000 000	8 000 000	15 378 954
		6050	Wydatki inwestycyjne jednostek budżetowych			100 220 876	100 220 876	29 603 681	6 000 000	6 000 000	6 000 000
		CEL: Przygotowanie przyszłych inwestycji									
			48.	Opracowanie dokumentacji i wykup gruntów - przygotowanie przyszłych inwestycji	2004-po 2011	40 898 582	40 898 582	6 000 000	6 000 000	6 000 000	6 000 000
											ROCZNIE
		CEL: Poprawa układu komunikacyjnego									
			49.	Inwestycje finansowane ze środków własnych - przebudowy i remonty dróg oraz przebudowa skrzyżowań na ronda, z tego:		59 322 294	59 322 294	23 603 681	-	-	-
			49.1	Droga Nr 194 Wyrzysk-Morakowo odc. Osiek n/Notecią - Smogulec 9,3 km	2006-2009	20 410 659	20 410 659	5 146 500	-	-	-
			49.2	Droga Nr 182 - przebudowa drogi wraz z przebudową skrzyżowania w m. Wronki ul.Chrobrego i ul. Poznańska	2008 - 2009	9 000 000	9 000 000	6 500 000	-	-	-
			49.3	Droga Nr 303 Świebodzin -Powodowo m. Chobienice (1,2 km)	2009 - 2009	2 070 000	2 070 000	2 070 000	-	-	-
			49.4	Droga Nr 241 Wągrowiec - Rogoźno m. Rogoźno - rondo	2009 - 2009	920 000	920 000	920 000	-	-	-
			49.5	Droga Nr 160 Suchań - Miedzichowo m. Wielowieś (2,4 km)	2009 -2009	1 685 000	1 685 000	1 685 000	-	-	-
			49.6	Droga Nr 306 Lipnica - Dymaczewo m. Buk ul. Św. Rocha i ul. Wielkowiejska	2009 - 2009	433 000	433 000	433 000	-	-	-
			49.7	Droga Nr 432 Leszno-Września odc. Jerka-Wyrzeka - przebudowa drogi na odcinku o dł. 9 km	2008-2009	12 890 856	12 890 856	3 799 181	-	-	-
			49.8	Droga Nr 190 Krajenka - Gniezno odc. Białośliwie - Szamocin - przebudowa drogi na odcinku o dł. 6 km	2008-2009	11 912 779	11 912 779	3 050 000	-	-	-

1	2	3	4	5	6	7	8	9	10	11	12
Nazwa programu: "Zakup 36 szt. Elektrycznych zespołów trakcyjnych ze środków Europejskiego Funduszu Rozwoju Regionalnego" realizowany przez Departament Transportu Urzędu Marszałkowskiego Województwa Wielkopolskiego						570 960 000	336 960 000	88 160 000	51 651 069	77 476 604	119 672 327
	60001			Krajowe pasażerskie przewozy kolejowe		570 960 000	336 960 000	88 160 000	51 651 069	77 476 604	119 672 327
			6069	Wydatki na zakupy inwestycyjne jednostek budżetowych		570 960 000	336 960 000	88 160 000	51 651 069	77 476 604	119 672 327
				Cel: poprawa mobilności i warunków podróżowania, skrócenie czasu podróży, poprawa bezpieczeństwa w ruchu poprzez podniesienie parametrów technicznych							
			1.	Zakup taboru kolejowego dla regionalnych pasażerskich przewozów kolejowych	2008-2013	570 960 000	336 960 000	88 160 000	51 651 069	77 476 604	119 672 327
Nazwa programu "Podwyższenie kapitału zakładowego Portu Lotniczego Poznań-Ławica Sp. z o.o." realizowany przez Departament Transportu Urzędu Marszałkowskiego Województwa Wielkopolskiego						42 550 000	42 550 000	-	10 700 000	9 450 000	-
		60041		Infrastruktura portowa		42 550 000	42 550 000	-	10 700 000	9 450 000	-
				Cel: dokapitalizowanie Spółki Port Lotniczy Poznań-Ławica							
			6010	Wydatki na zakup i objęcie akcji, wniesienie wkładów do spółek prawa handlowego oraz na uzupełnienie funduszy statutowych banków państwowych i innych instytucji finansowych	2007-2011	42 550 000	42 550 000	-	10 700 000	9 450 000	
Nazwa programu: Projekt międzyregionalny dofinansowany z Programu Operacyjnego Innowacyjna Gospodarka Działanie 6.4 pn. "Południowo-Zachodni Szlak Cystersów" realizowany przez Departament Sportu i Turystyki Urzędu Marszałkowskiego Województwa Wielkopolskiego											
630				II. Turystyka		12 998 719	6 165 349	1 718 274	2 809 548	1 637 527	-
	63003			Zadania w zakresie upowszechniania turystyki		12 998 719	6 165 349	1 718 274	2 809 548	1 637 527	-
			6059	Wydatki inwestycyjne jednostek budżetowych		12 998 719	6 165 349	1 718 274	2 809 548	1 637 527	-
				Cel: Budowa infrastruktury turystycznej oraz promocja kompleksu produktu turystycznego							
			1.	Południowo-Zachodni Szlak Cystersów	2009-2011	12 998 719	6 165 349	1 718 274	2 809 548	1 637 527	-

1	2	3	4	5	6	7	8	9	10	11	12
750				III. Administracja publiczna		126 787 500	126 787 500	12 998 000	42 098 000	35 798 000	31 778 000
	75018			Urzędy marszałkowskie		126 787 500	126 787 500	12 998 000	42 098 000	35 798 000	31 778 000
		6050		Wydatki inwestycyjne jednostek budżetowych		126 787 500	126 787 500	12 998 000	42 098 000	35 798 000	31 778 000
Nazwa programu: Budowa siedziby Urzędu Marszałkowskiego i Sejmiku Województwa Wielkopolskiego w Poznaniu przy Al. Niepodległości realizowany przez Departament Administracyjny Urzędu Marszałkowskiego Województwa Wielkopolskiego						103 150 000	103 150 000	7 200 000	34 300 000	35 000 000	23 000 000
				<u>Cel:</u> Poprawa warunków lokalowych Samorządu Województwa Wielkopolskiego, rozlokowanego w dziewięciu punktach Miasta Poznania							
			1.	Budowa siedziby Urzędu Marszałkowskiego i Sejmiku Województwa Wielkopolskiego w Poznaniu przy Al. Niepodległości	2007-2012	103 150 000	103 150 000	7 200 000	34 300 000	35 000 000	23 000 000
Nazwa programu: "Budowa Wielkopolskiej Sieci Szerokopasmowej" realizowany przez Biuro Obsługi Funduszy Urzędu Marszałkowskiego Województwa Wielkopolskiego						23 637 500	23 637 500	5 798 000	7 798 000	798 000	8 778 000
				<u>Cel:</u> Poprawa dostępności do internetu szerokopasmowego na terenie Województwa Wielkopolskiego							
			1.	Budowa Wielkopolskiej Sieci Szerokopasmowej	2008-2022	23 637 500	23 637 500	5 798 000	7 798 000	798 000	8 778 000
Nazwa programu: "Przebudowa i termomodernizacja szkół i placówek oświatowych podległych samorządowi Województwa Wielkopolskiego", realizowany przez szkoły i placówki oświatowe											
				<u>Cel:</u> Dostosowanie obiektów do potrzeb szkół i placówek oświatowych w celu wykonywania ich zadań statutowych							
801				IV. Oświata i wychowanie		11 100 000	5 550 000	2 111 307	2 280 102	1 158 591	-
	80130			Szkoły zawodowe		2 260 000	600 000	-	345 133	254 867	-

1	2	3	4	5	6	7	8	9	10	11	12
		6059		Wydatki inwestycyjne jednostek budżetowych		2 260 000	600 000	-	345 133	254 867	-
				<i>Zespół Szkół Medycznych w Koninie</i>		2 260 000	600 000	-	345 133	254 867	-
			1.	Termomodernizacja budynku szkoły i internatu w Zespole Szkół Medycznych w Koninie	2010-2011	2 260 000	600 000	-	345 133	254 867	-
	80141			Zakłady kształcenia nauczycieli		6 405 000	3 900 000	1 593 853	1 467 105	839 042	-
		6059		Wydatki inwestycyjne jednostek budżetowych		6 405 000	3 900 000	1 593 853	1 467 105	839 042	-
				<i>Nauczycielskie Kolegium Języków Obcych w Kaliszu</i>		4 555 000	3 300 000	1 593 853	1 126 564	579 583	-
			1.	Przebudowa i termomodernizacja budynku byłych warsztatów Zespołu Szkół Samochodowych na sale wykładowe Nauczycielskiego Kolegium Języków Obcych w Kaliszu	2009-2011	4 555 000	3 300 000	1 593 853	1 126 564	579 583	-
				<i>Nauczycielskiego Kolegium Języków Obcych w Starym Tomyszu</i>		1 850 000	600 000	-	340 541	259 459	-
			1.	Termomodernizacja budynku szkoły z internatem w Nauczycielskim Kolegium Języków Obcych w Starym Tomyszu	2010-2011	1 850 000	600 000	-	340 541	259 459	-
	80146			Dokształcanie i doskonalenie nauczycieli		2 435 000	1 050 000	517 454	467 864	64 682	-
		6059		Wydatki inwestycyjne jednostek budżetowych		2 435 000	1 050 000	517 454	467 864	64 682	-
				<i>Ośrodek Doskonalenia Nauczycieli w Koninie</i>		2 435 000	1 050 000	517 454	467 864	64 682	-
			1.	Przebudowa i termomodernizacja budynku przy ul. Sosnowej 14 na potrzeby Ośrodka Doskonalenia Nauczycieli w Koninie	2009-2011	2 435 000	1 050 000	517 454	467 864	64 682	-
854				V. Edukacyjna opieka wychowawcza		6 800 000	2 000 000	735 294	735 294	529 412	-
	85420			Młodzieżowe ośrodki wychowawcze		6 800 000	2 000 000	735 294	735 294	529 412	-
		6059		Wydatki inwestycyjne jednostek budżetowych		6 800 000	2 000 000	735 294	735 294	529 412	-

1	2	3	4	5	6	7	8	9	10	11	12
			Młodzieżowy Ośrodek Wychowawczy w Cerekwicy			6 800 000	2 000 000	735 294	735 294	529 412	-
			1.	Wzmocnienie pozostałej infrastruktury społecznej. Projekt Przebudowa obiektu na potrzeby Młodzieżowego Ośrodka Wychowawczego w Cerekwicy	2009-2011	6 800 000	2 000 000	735 294	735 294	529 412	
158			VI. Ochrona zdrowia A + B			341 343 220	165 280 720	32 261 600	47 434 500	38 292 000	31 232 000
Nazwa programu: Wieloletni Program Inwestycyjny Samodzielnych Publicznych Zakładów Opieki Zdrowotnej											
			A. Ochrona zdrowia			292 343 220	153 726 720	31 421 600	44 077 500	36 718 000	31 232 000
			Cel: Usunięcie przestarzałej technologicznie aparatury zagrażającej w dalszej eksploatacji pacjentom, kontynuacja wcześniej rozpoczętych zadań oraz poprawa warunków funkcjonowania poprzez dostosowanie do wymogów rozporządzenia Ministra Zdrowia z dnia 10.11.2006r. w sprawie wymagań jakimi powinny odpowiadać pod względem fachowym i sanitarnym pomieszczenia i urządzenia ZOZ								
	85111		Szpitala ogólne			246 767 820	129 279 320	27 421 200	34 777 500	29 966 000	26 837 000
		6220	Dotacje celowe z budżetu na finansowanie lub dofinansowanie kosztów realizacji inwestycji i zakupów inwestycyjnych innych jednostek sektora finansów publicznych			246 767 820	129 279 320	27 421 200	34 777 500	29 966 000	26 837 000
			<i>Specjalistyczny Zespół Opieki Zdrowotnej nad Matką i Dzieckiem w Poznaniu</i>			<i>100 150 000</i>	<i>50 150 000</i>	<i>5 000 000</i>	<i>10 000 000</i>	<i>10 000 000</i>	<i>25 000 000</i>
			1.	Budowa /rozbudowa	2008-2012	100 150 000	50 150 000	5 000 000	10 000 000	10 000 000	25 000 000
			<i>Wielkopolskie Centrum Pulmonologii i Torakochirurgii w Poznaniu</i>			<i>21 462 000</i>	<i>15 138 500</i>	<i>9 176 000</i>	<i>4 359 500</i>	<i>1 366 000</i>	<i>237 000</i>
			1.	Modernizacja oddziału PII i oddziału Torakochirurgii na potrzeby Torakochirurgii*	2009	2 300 000	2 300 000	2 300 000	-	-	-
			2.	Adaptacja pomieszczeń na potrzeby sal zabiegowych endoskopowych*	2009	630 000	630 000	630 000	-	-	-
			3.	Modernizacja Izby Przyjęć*	2009	940 000	940 000	940 000	-	-	-

1	2	3	4	5	6	7	8	9	10	11	12
			4.	Przeniesienie Laboratorium Bakteriologicznego do części Laboratorium Analitycznego*	2009	450 000	450 000	450 000	-	-	-
			5.	Modernizacja oddziału PIII	2009-2010	3 800 000	3 800 000	1 900 000	1 900 000	-	-
			6.	Modernizacja oddziału PIV*	2010	1 500 000	1 500 000	-	1 500 000	-	-
			7.	Przystosowanie Bloku Operacyjnego i OAiIT wraz z modernizacją klimatyzacji	2010-2011	1 700 000	1 700 000	-	700 000	1 000 000	-
			8.	Adaptacja pomieszczeń po oddziale Onkologicznym na potrzeby Pulmonologii*	2009	280 000	280 000	280 000	-	-	-
			9.	Przeniesienie apteki do pomieszczeń po Laboratorium Bakteriologicznym*	2009	200 000	200 000	200 000	-	-	-
			10.	Zaadoptowanie pomieszczeń po aptece na centralną szatnię*	2009	150 000	150 000	150 000	-	-	-
			11.	Modernizacja instalacji gazów medycznych*	2009	450 000	450 000	450 000	-	-	-
			12.	Modernizacja sali gimnastycznej*	2009	110 000	110 000	110 000	-	-	-
			13.	Zakupy sprzętu*	2009	970 000	970 000	970 000	-	-	-
			14.	Poprawa warunków funkcjonowania Szpitala poprzez dostosowanie do wymogów Rozporządzenia Ministra Zdrowia z dnia 10.11.2006r. - Pawilon Chorych nr 2. Suterena Oddziału Pulmonologicznego - rehabilitacja*	2009	1 606 000	241 000	241 000	-	-	-
			15.	Poprawa warunków funkcjonowania Szpitala poprzez dostosowanie do wymogów Rozporządzenia Ministra Zdrowia z dnia 10.11.2006r. - Pawilon Chorych nr 2. Oddział Onkologii Pulmonologicznej*	2010	698 000	105 000	-	105 000	-	-
			16.	Poprawa warunków funkcjonowania Szpitala poprzez dostosowanie do wymogów Rozporządzenia Ministra Zdrowia z dnia 10.11.2006r. - Pawilon Chorych nr 1. Modernizacja kuchni i szatni*	2010	900 000	135 000	-	135 000	-	-
			17.	Poprawa warunków funkcjonowania Szpitala poprzez dostosowanie do wymogów Rozporządzenia Ministra Zdrowia z dnia 10.11.2006. - Pawilon Chorych nr 1. Oddział Gruźlicy - wydzielenie i przystosowanie pomieszczeń *	2011	2 139 000	321 000	-	-	321 000	-

1	2	3	4	5	6	7	8	9	10	11	12
			18.	Poprawa warunków funkcjonowania Szpitala poprzez dostosowanie do wymogów Rozporządzenia Ministra Zdrowia z dnia 10.11.2006r. - Pawilon Chorych nr 1. Oddział Gruźlicy Wielolekoopornej - wyodrębnienie trzech izolatek *	2012	1 576 000	237 000	-	-	-	237 000
			19.	Wykonanie centralnej klimatyzacji oddziału Onkologii Pulmonologicznej Zachowawczej *	2010	23 000	19 500	-	19 500	-	-
			20.	Zakup agregatu prądowłórczego *	2011	300 000	45 000	-	-	45 000	-
			21.	Wymiana okien i drzwi zewnętrznych Pawilonu Chorych nr 1, pawilonu Chorych nr 2 oraz budynku Administracji *	2009	740 000	555 000	555 000	-	-	-
			<i>Wojewódzki Specjalistyczny Zespół ZOZ Chorób Płuc i Gruźlicy w Wolicy k/Kalisza</i>			90 000	90 000	90 000	-	-	-
			1.	Zakup myjni dezynfekcyjnych z adaptacją pomieszczeń*	2009	90 000	90 000	90 000	-	-	-
			<i>Wielkopolski Specjalistyczny Szpital Chorób Płuc w Chodzieży</i>			2 440 000	2 240 000	300 000	1 940 000	-	-
			1.	Przebudowa głównego holu wejściowego*	2010	40 000	40 000	-	40 000	-	-
			2.	Zakup i montaż żaluzji lub rolet zabezpieczających przed słońcem*	2010	100 000	100 000	-	100 000	-	-
			3.	Przebudowa i modernizacja oddziału gruźlicy - kontynuacja prac rozpoczętych w 2004r.*	2010	1 800 000	1 800 000	-	1 800 000	-	-
			4.	Wymiana posadzek w salach chorych oddziału chirurgii klatki piersiowej oraz ciągach komunikacyjnych i pomieszczeniach oddziału pulmonologicznego II*	2009	500 000	300 000	300 000	-	-	-
			<i>Szpital Wojewódzki w Poznaniu</i>			38 100 000	16 150 000	2 800 000	3 100 000	5 350 000	-
			1.	Modernizacja systemu wentylacji szpitala	2010-2011	2 000 000	1 000 000	-	500 000	500 000	-
			2.	Modernizacja - Blok Porodowy *	2009	1 000 000	800 000	800 000	-	-	-
			3.	Modernizacja - Oddział Noworodkowy *	2009	500 000	400 000	400 000	-	-	-
			4.	Modernizacja - Oddział Ginekologiczno - Położniczy *	2010	1 000 000	800 000	-	800 000	-	-
			5.	Modernizacja - Oddział Chorób Skóry *	2011	1 000 000	150 000	-	-	150 000	-

1	2	3	4	5	6	7	8	9	10	11	12	
			6.	Modernizacja Zakładu Diagnostyki Laboratoryjnej	2008-2009	1 000 000	900 000	400 000	-	-	-	
			7.	Rozbudowa i modernizacja Szpitalnego Oddziału Ratunkowego*	2011	5 000 000	4 700 000	-	-	4 700 000	-	
			8.	Rozbudowa Zakładu Patomorfologii *	2010	1 000 000	800 000	-	800 000	-	-	
			9.	Modernizacja dźwigów	2008-2009	600 000	600 000	200 000	-	-	-	
			10.	Rozbudowa bloku operacyjnego	2008-2010	25 000 000	6 000 000	1 000 000	1 000 000	-	-	
			<i>Wojewódzki Szpital Zespolony im. L.Perzyny w Kaliszu</i>				38 466 620	11 959 620	3 605 000	5 613 000	520 000	1 000 000
			1.	Program dostosawczy ul. Toruńska	2008-2009	735 000	735 000	235 000	-	-	-	
			2.	Modernizacja oddziału Patomorfologii - przebudowa Oddziału zgodnie z rozporządzeniem MZ i przepisów sanitarnych, modernizacja wentylacji i klimatyzacji, zakup nowego i wymiana wyeksploatowanego sprzętu	2008-2010	1 169 642	192 642	-	173 000	-	-	
			3.	Modernizacja i przebudowa Apteki Szpitalnej - zgodnie z zaleceniami Nadzoru Farmaceutycznego - dostosowanie apteki do obowiązujących przepisów	2008-2009	1 819 642	289 642	270 000	-	-	-	
			4.	Adaptacja pomieszczeń przy ul. Poznańskiej w związku z przeniesiem wszystkich (za wyjątkiem O. Psychiatrycznego i Chorób zakaźnych) z ul. Toruńskiej do obiektu przy ul. Poznańskiej	2008-2010	2 000 000	2 000 000	900 000	900 000	-	-	
			5.	Program dostosawczy ul. Poznańska (nie uwzględniony OIOM, Blok Operacyjny, Apteka Szpitalna)	2008-2012	2 695 000	2 695 000	200 000	540 000	520 000	1 000 000	
			6.	Modernizacja Bloku Operacyjnego i Oddziału Anestezjologii i Intensywnej Opieki Medycznej - budowa nowego kompleksu	2008-2010	30 047 336	6 047 336	2 000 000	4 000 000	-	-	
			<i>Wojewódzki Szpital Zespolony w Koninie</i>				4 000 000	2 000 000	1 000 000	-	-	-
			1.	Przebudowa Traktu Porodowego przy ul. Wyszyńskiego 1	2008-2009	4 000 000	2 000 000	1 000 000	-	-	-	
			<i>Wojewódzki Szpital Zespolony w Lesznie</i>				9 709 200	8 593 200	2 377 200	3 130 000	730 000	-
			1.	Prace ogólnobudowlane SOR	2008-2009	600 000	600 000	300 000	-	-	-	

1	2	3	4	5	6	7	8	9	10	11	12	
			2.	Wykonanie instalacji dźwiękowego systemu ostrzegawczego (DSO) *	2010	1 500 000	1 500 000	-	1 500 000	-	-	
			3.	Dostosowanie obiektów do wymogów zawartych w rozporządzenie M. Z. z dn. 10.11.2006r. m.in. urządzenie izolatek, przystosowanie łazienek dla osób niepełnosprawnych, zmiana szklanych ścianek na szkło hartowane na oddziale dziecięcym	2008-2011	1 651 000	1 651 000	-	300 000	400 000	-	
			4.	Modernizacja pomieszczeń apteki szpitalnej *	2009	45 000	45 000	45 000	-	-	-	
			5.	Modernizacja schodów - wejście główne do budynku 1A 8*	2009	45 000	45 000	45 000	-	-	-	
			6.	Wykonanie klimatyzacji w obiektach łóżkowych *	2009	1 500 000	1 500 000	1 500 000	-	-	-	
			7.	Wykonanie automatycznego sterowania hydroforni *	2009	30 000	30 000	30 000	-	-	-	
			8.	Modernizacja podjazdu (estakada) do SOR *	2009	250 000	250 000	250 000	-	-	-	
			9.	Zakup sprzętu technicznego. Centrala telefoniczna *	2009	207 200	207 200	207 200	-	-	-	
			10.	Dostosowanie obiektów do wymogów zawartych w rozporządzenie M. Z. z dn. 10.11.2006r., zakupy sprzętu i wyposażenia	2008-2011	3 881 000	2 765 000	-	1 330 000	330 000	-	
			<i>Szpital Rehabilitacyjno – Kardiologiczny w Kowanówku</i>				<i>4 528 000</i>	<i>680 000</i>	<i>430 000</i>	<i>-</i>	<i>-</i>	<i>-</i>
			1.	Modernizacja budynku leczniczo-administracyjnego	2008-2009	2 928 000	440 000	220 000	-	-	-	
			2.	Modernizacja obiektów infrastruktury ochrony zdrowia zgodnie z rozporządzeniem MZiOS dotycząca gospodarki wodno-ściekowej na terenie Szpitala	2008-2009	1 600 000	240 000	210 000	-	-	-	
			<i>Poznański Ośrodek Reumatologiczny SP Specjalistyczny ZOZ w Śremie</i>				<i>5 322 000</i>	<i>798 000</i>	<i>210 000</i>	<i>588 000</i>	<i>-</i>	<i>-</i>
			1.	Modernizacja i rozbudowa Poznańskiego Ośrodka Reumatologicznego w Śremie - dobudowa pawilonu bloku operacyjnego I etap - stan surowy zamknięty z dachem, II etap - wyposażenie, usprzętowanie budynku - instalacje: co, sanitarna, wentylacja, elektryczna, niskoprądowa, klimatyzacja, przyłóżkowa (40% wydatków na instalację), III etap - wykończeniowe prace budowlane, IV etap - osprzęt (60% wydatków na instalację)	2009-2010	5 322 000	798 000	210 000	588 000	-	-	

1	2	3	4	5	6	7	8	9	10	11	12
				<i>Wielkopolskie Centrum Onkologii w Poznaniu</i>		22 500 000	21 480 000	2 433 000	6 047 000	12 000 000	600 000
			1.	Zapewnienie niezależnego (drugiego) źródła zasilania WCO w wodę *	2012	600 000	600 000	-	-	-	600 000
			2.	Modernizacja pomieszczeń III piętra budynku starego przy ulicy Garbary 15 wraz z etapem II - modernizacja Oddziału Chirurgii Onkologicznej i Radioterapii Ginekologicznej	2008-2009	1 500 000	1 500 000	1 300 000	-	-	-
			3.	Poprawa standardów i dostępności specjalistycznego leczenia nowotworów (radioterapii) w Wlkp.	2009-2010	1 200 000	180 000	133 000	47 000	-	-
			4.	Przygotowanie koncepcji, dokumentacji i budowa ośrodka radioterapii	2008-2011	19 200 000	19 200 000	1 000 000	6 000 000	12 000 000	-
		85117		Zakłady opiekuńczo-lecznicze i pielęgnacyjno-opiekuńcze		7 300 000	7 300 000	20 000	4 280 000	3 000 000	-
		6220		Dotacje celowe z budżetu na finansowanie lub dofinansowanie kosztów realizacji inwestycji i zakupów inwestycyjnych innych jednostek sektora finansów publicznych		7 300 000	7 300 000	20 000	4 280 000	3 000 000	-
				<i>Zakład Opiekuńczo-Leczniczy w Poznaniu</i>		7 000 000	7 000 000	-	4 000 000	3 000 000	-
			1.	Rozbudowa ZOL wraz z wyposażeniem	2010-2011	7 000 000	7 000 000	-	4 000 000	3 000 000	-
				<i>Zakład Pielęgnacyjno-Opiekuńczy w Śremie</i>		300 000	300 000	20 000	280 000	-	-
			1.	Wykonanie na każdym oddziale stacjonarnym pomieszczeń sanitarno-higienicznych łączących 2 sale chorych	2009-2010	300 000	300 000	20 000	280 000	-	-
		85120		Lecznictwo psychiatryczne		35 765 400	15 192 400	2 290 400	4 825 000	3 682 000	4 395 000
		6220		Dotacje celowe z budżetu na finansowanie lub dofinansowanie kosztów realizacji inwestycji i zakupów inwestycyjnych innych jednostek sektora finansów publicznych		35 765 400	15 192 400	2 290 400	4 825 000	3 682 000	4 395 000
				<i>Wojewódzki Szpital dla Nerwowo i Psychicznie Chorych "Dziekanka" w Gnieźnie</i>		11 110 400	11 110 400	1 240 400	3 370 000	3 450 000	3 050 000
			1.	Wymiana stolarki okiennej O/12, 14, 9 *	2009	950 000	950 000	950 000	-	-	-
			2.	Dostosowanie pomieszczeń do obowiązujących wymogów RMZ i OS O/ 12, 14, 9 *	2010	1 100 000	1 100 000	-	1 100 000	-	-

1	2	3	4	5	6	7	8	9	10	11	12	
			3.	Opracowanie dokumentacji budowlanej na budowę tlenowni wraz z rozprowadzeniem tlenu i powietrza do bud.21 *	2009	30 000	30 000	30 000	-	-	-	
			4.	Budowa tlenowni wraz z rozprowadzeniem tlenu i powietrza do bud.21 *	2010	470 000	470 000	-	470 000	-	-	
			5.	Modernizacja pomieszczeń w bud.apteki *	2009	140 000	140 000	140 000	-	-	-	
			6.	Modernizacja pomieszczeń w bud. laboratorium *	2009	120 400	120 400	120 400	-	-	-	
			7.	Wymiana stolarki okiennej O/ 4, 7 *	2010	450 000	450 000	-	450 000	-	-	
			8.	Dostosowanie pomieszczeń do obowiązujących wymogów RMZ i OS O/ 4, 7, 21, 22, 23, 24 *	2010	1 200 000	1 200 000	-	1 200 000	-	-	
			9.	Modernizacja i dostosowanie pomieszczeń izby przyjęć do RMZ i OS *	2010	150 000	150 000	-	150 000	-	-	
			10.	Wymiana stolarki okiennej O/ 1, 6, 11 *	2011	950 000	950 000	-	-	950 000	-	
			11.	Dostosowanie pomieszczeń do obowiązujących wymogów RMZ i OS O/ 1, 2, 6, 11 *	2011	2 500 000	2 500 000	-	-	2 500 000	-	
			12.	Wymiana stolarki okiennej O/ 3, 8, 16, 18 *	2012	950 000	950 000	-	-	-	950 000	
			13.	Dostosowanie pomieszczeń do obowiązujących wymogów RMZ i OS O/ 3, 8, 16, 18 *	2012	1 500 000	1 500 000	-	-	-	1 500 000	
			14.	Wymiana stolarki okiennej O/ 10, 19 *	2012	400 000	400 000	-	-	-	400 000	
			15.	Dostosowanie pomieszczeń do obowiązujących wymogów RMZ i OS O/ 10, 19 *	2012	200 000	200 000	-	-	-	200 000	
			<i>Wojewódzki Zakład Opieki Psychiatrycznej w Sokółówce</i>				<i>145 000</i>	<i>145 000</i>	-	-	-	<i>145 000</i>
			1.	Wydzielenie jednoosobowych pokoi dla pacjentów z węzłem sanitarnym *	2012	90 000	90 000	-	-	-	90 000	
			2.	Wymiana agregatu prądotwórczego *	2012	55 000	55 000	-	-	-	55 000	
			<i>Wojewódzki Szpital Neuropsychiatryczny w Kościanie</i>				<i>24 510 000</i>	<i>3 937 000</i>	<i>1 050 000</i>	<i>1 455 000</i>	<i>232 000</i>	<i>1 200 000</i>
			1.	Modernizacja oddziału psychiatrycznego willa I *	2009	3 000 000	450 000	450 000	-	-	-	
			2.	Modernizacja oddziału psychiatrycznego willa II *	2009	3 800 000	570 000	570 000	-	-	-	

1	2	3	4	5	6	7	8	9	10	11	12
			3.	Modernizacja oddziału psychiatrycznego willa im. Mazurkiewicza *	2010	5 700 000	855 000	-	855 000	-	-
			4.	Modernizacja oddziału psychiatrycznego willa IV*	2010	3 900 000	570 000	-	570 000	-	-
			5.	Modernizacja oddziału neurologicznego willa V*	2011	200 000	30 000	-	-	30 000	-
			6.	Modernizacja oddziału rehabilitacji willa III *	2011	400 000	60 000	-	-	60 000	-
			7.	Modernizacja oddziału psychiatrycznego willa Conolly *	2011	950 000	142 000	-	-	142 000	-
			8.	Zaopatrzenie szpitala w rezerwowe źródła wody *	2012	1 500 000	450 000	-	-	-	450 000
			9.	Modernizacja oddziału psychiatrycznego willa Pinel'a *	2012	5 000 000	750 000	-	-	-	750 000
			10.	Wymiana okien, naprawa pokrycia dachowego oraz adaptacja stropodachu na taras widokowy w Oddziale Dziennym Terapii Uzależnienia od Alkoholu	2009-2010	60 000	60 000	30 000	30 000	-	-
	85154			Przeciwdziałanie alkoholizmowi		2 510 000	1 955 000	1 690 000	195 000	70 000	-
		6220		Dotacje celowe z budżetu na finansowanie lub dofinansowanie kosztów realizacji inwestycji i zakupów inwestycyjnych innych jednostek sektora finansów publicznych		2 510 000	1 955 000	1 690 000	195 000	70 000	-
				<i>Zakład Leczenia Uzależnień w Charcicach</i>		<i>2 510 000</i>	<i>1 955 000</i>	<i>1 690 000</i>	<i>195 000</i>	<i>70 000</i>	-
			1.	Wykonanie robót termomodernizacyjnych*	2009	1 440 000	940 000	940 000	-	-	-
			2.	Adaptacja budynku hotelowego, wykonanie dokumentacji technicznej *	2009	25 000	25 000	25 000	-	-	-
			3.	Adaptacja budynku hotelowego, wykonanie robót dostosowawczych *	2009	725 000	725 000	725 000	-	-	-
			4.	Wymiana grzejników instalacji grzewczej w pawilonie *	2010	90 000	45 000	-	45 000	-	-
			5.	Dostosowanie własnego ujęcia wodnego do wymogów szpitalnych *	2010	160 000	150 000	-	150 000	-	-
			6.	Zapewnienie rezerwowego źródła energii elektrycznej *	2011	70 000	70 000	-	-	70 000	-

1	2	3	4	5	6	7	8	9	10	11	12
				Nazwa programu: Wieloletni Program Inwestycyjny Samodzielnych Publicznych Zakładów Opieki Zdrowotnej Wielkopolski Regionalny Program Operacyjny, Priorytet V, Działanie 5.3 Poprawa warunków funkcjonowania systemu ochrony zdrowia w województwie							
851				B. Ochrona zdrowia		49 000 000	11 554 000	840 000	3 357 000	1 574 000	-
				Cel: Usunięcie przestarzałej technologicznie aparatury zagrażającej w dalszej eksploatacji pacjentom, kontynuacja wcześniej rozpoczętych zadań oraz poprawa warunków funkcjonowania poprzez dostosowanie do wymogów rozporządzenia Ministra Zdrowia z dnia 10.11.2006r. w sprawie wymagań jakimi powinny odpowiadać pod względem fachowym i sanitarnym pomieszczenia i urządzenia ZOZ							
	85111			Szpitala ogólne		49 000 000	11 554 000	840 000	3 357 000	1 574 000	-
		629		Dotacje celowe z budżetu na finansowanie lub dofinansowanie kosztów realizacji inwestycji i zakupów inwestycyjnych innych jednostek sektora finansów publicznych		49 000 000	11 554 000	840 000	3 357 000	1 574 000	-
				<i>Wojewódzki Szpital Zespolony w Koninie</i>		<i>32 000 000</i>	<i>8 000 000</i>	-	<i>2 217 000</i>	-	-
			1.	Poprawa jakości usług medycznych w Wojewódzkim Szpitalu Zespolonym w Koninie	2008-2010	32 000 000	8 000 000	-	2 217 000	-	-
				<i>Wielkopolskie Centrum Onkologii w Poznaniu</i>		<i>17 000 000</i>	<i>3 554 000</i>	<i>840 000</i>	<i>1 140 000</i>	<i>1 574 000</i>	-
			1.	Poprawa wykrywalności, standardów, diagnostyki nuklearnej i radioterapii nowotworowej w Wielkopolsce	2009-2012	17 000 000	3 554 000	840 000	1 140 000	1 574 000	-
921				VII. Kultura i ochrona dziedzictwa narodowego (A +B)		140 456 954	72 631 283	26 680 203	15 909 276	8 878 427	4 334 437
				A . Nazwa programu: ""Wieloletni Plan Inwestycyjny Wojewódzkich Samorządowych Instytucji Kultury""							
				A. Kultura i ochrona dziedzictwa narodowego		90 721 650	24 483 643	9 192 203	5 974 176	6 368 427	2 934 437
	92106			Teatry		3 000 000	1 000 000	1 000 000	-	-	-

1	2	3	4	5	6	7	8	9	10	11	12
		6229		Dotacje celowe z budżetu na finansowanie lub dofinansowanie kosztów realizacji inwestycji i zakupów inwestycyjnych innych jednostek sektora finansów publicznych		3 000 000	1 000 000	1 000 000	-	-	-
				<i>Teatr im. Al. Fredry w Gnieźnie</i>		3 000 000	1 000 000	1 000 000	-	-	
			1.	WRPO - Wykup i adaptacja obiektu poprodukcyjnego POSTI na cele działalności statutowej Teatru im. Al. Fredry w Gnieźnie; Cel: poszerzenie oferty programowej teatru, a tym samym zwiększenie przychodów własnych z działalności statutowej jak i poprawa warunków bhp	2009-2010	3 000 000	1 000 000	1 000 000	-	-	
	92118			Muzea		87 721 650	23 483 643	8 192 203	5 974 176	6 368 427	2 934 437
		6229		Dotacje celowe z budżetu na finansowanie lub dofinansowanie kosztów realizacji inwestycji i zakupów inwestycyjnych innych jednostek sektora finansów publicznych		87 721 650	23 483 643	8 192 203	5 974 176	6 368 427	2 934 437
				<i>Muzeum Początków Państwa Polskiego w Gnieźnie</i>		11 000 000	3 300 000	1 200 000	1 400 000	700 000	-
			1.	WRPO- Rewitalizacja Muzeum Początków Państwa Polskiego w Gnieźnie; Cel: poprawa warunków funkcjonowania muzeum poprzez przeprowadzenie prac modernizacyjnych w budynku MPPP jak również rozbudowę dotychczasowego gmachu	2009- 2011	11 000 000	3 300 000	1 200 000	1 400 000	700 000	-
				<i>Muzeum Okręgowe im. St. Staszica w Pile</i>		4 800 000	1 455 740	545 400	303 000	607 340	-
			1.	WRPO - Rozbudowa infrastruktury kulturalnej Muzeum Kultury Ludowej w Osieku n. Notecią oddział Muzeum Okręgowego im. St Staszica w Pile; Cel: poszerzenie oferty muzeum jak również zachowanie dziedzictwa kulturowego dla potomnych	2009-2011	4 800 000	1 455 740	545 400	303 000	607 340	-
				<i>Muzeum: Zespół Pałacowo-Parkowy w Dobrzycy</i>		24 814 496	3 722 175	147 773	818 878	1 861 087	894 437
			1.	POiŚ - przywrócenie historycznych i kulturowych wartości zabytkowego Zespołu Pałacowo-Parkowego w Dobrzycy; Cel: Przywrócenie pierwotnych walorów dobrzyckiego założenia pałacowo-parkowego	2009- po 2011	24 814 496	3 722 175	147 773	818 878	1 861 087	894 437

1	2	3	4	5	6	7	8	9	10	11	12
				<i>Muzeum Narodowe Rolnictwa i Przemysłu Rolno-Spożywczego w Szreniawie</i>		24 200 000	8 120 000	1 680 000	1 200 000	3 200 000	2 040 000
			1.	WRPO- Adaptacja pofolwarcznych budynków gospodarczych na cele muzealne i edukacyjne Cel: poszerzenie oferty muzeum m.in. o elementy edukacyjne i wystawiennicze w odpowiednio wyposażonych obiektach	2009-po 2011	15 600 000	4 680 000	1 680 000	1 200 000	1 200 000	600 000
			2.	WRPO - Adaptacja budynków administracyjnych na hotel turystyczny Cel: stworzenie bazy noclegowej dla zorganizowanych grup	2011-po 2011	8 600 000	3 440 000	-	-	2 000 000	1 440 000
				<i>Muzeum Okręgowe Ziemi Kaliskiej w Kaliszu</i>		9 218 751	2 765 624	1 382 812	1 382 812	-	-
			1.	WRPO - Konserwacja i modernizacja Zespołu pałacowo-parkowego w Lewkowie; Cel: renowacja założeń pałacowo-parkowych w celu zapobieżenia dalszemu niszczeniu zabytkowego obiektu wpisanego do rejestru zabytków	2009-2010	9 218 751	2 765 624	1 382 812	1 382 812	-	-
				<i>Muzeum Pierwszych Piastów na Lednicy</i>		13 688 403	4 120 104	3 236 218	869 486	-	-
			1.	WRPO - Rezerwaty archeologiczne dotyczące początków Państwa Polskiego - Ostrów Lednicki, Giecz, Grzybowo; Cel: rekonstrukcja założeń archeologicznych, umożliwiającą zachowanie dla przyszłych pokoleń jedynych takich obiektów, dotyczących Początków Państwa Polskiego	2007-2010	13 688 403	4 120 104	3 236 218	869 486	-	-
B. Nazwa programu: ""Wieloletni Plan Inwestycyjny Wojewódzkich Samorządowych Instytucji Kultury""											
			B. Kultura i ochrona dziedzictwa narodowego			49 735 304	48 147 640	17 488 000	9 935 100	2 510 000	1 400 000
	92106		Teatry			13 356 148	13 343 148	3 876 000	2 600 000	400 000	-
		6220	Dotacje celowe z budżetu na finansowanie lub dofinansowanie kosztów realizacji inwestycji i zakupów inwestycyjnych innych jednostek sektora finansów publicznych			13 356 148	13 343 148	3 876 000	2 600 000	400 000	-
			<i>Teatr im. W.Bogusławskiego w Kaliszu</i>			2 427 000	2 427 000	1 100 000	600 000	-	-

1	2	3	4	5	6	7	8	9	10	11	12
			1.	Modernizacja budynku techniczno - administracyjnego (roboty zewnętrzne i wewnętrzne w obiekcie) oraz modernizacja urządzeń scenicznych; Cel: zabezpieczenie obiektu przed dewastacją oraz poprawa stanu sanitarnego i estetycznego	2006-2009	627 000	627 000	150 000	-	-	
			2.	Adaptacja hali po dawnej szkole samochodowej na magazyn dla Teatru i CKiS; Cel: obniżenie kosztów wynajmu pomieszczeń magazynowych	2007-2010	1 400 000	1 400 000	750 000	400 000	-	
			3.	Zakupy inwestycyjne - zakup sprzętu nagłośnieniowego i elektrycznego do prowadzenia działalności merytorycznej w ramach uzupełnienia i wymiany zużytego sprzętu; Cel: prawidłowe prowadzenie działalności statutowej	2009-2010	400 000	400 000	200 000	200 000	-	
			<i>Teatr im. Al. Fredry w Gnieźnie</i>			423 148	423 148	170 000	-	-	-
			1.	Zakupy inwestycyjne - m.in. urządzenia audio-wizualne do prowadzenia działalności merytorycznej, samochód osobowo-dostawczy; Cel: przewóz widzów i dekoracji teatralnych oraz realizacja spektakli	2007-2009	423 148	423 148	170 000	-	-	
			<i>Teatr Wielki im. St. Moniuszki w Poznaniu</i>			9 224 000	9 211 000	2 250 000	1 750 000	-	-
			1.	Modernizacja urządzeń scenicznych, zaplecza technicznego oraz renowacja wnętrza gmachu głównego Teatru; Cel: poprawa stanu technicznego urządzeń teatralnych oraz warunków bhp	2006-2009	3 972 862	3 959 862	650 000	-	-	
			2.	Prace modernizacyjne Domu Aktora ul. Świątosławska tj. wymiana pokrycia dachowego wraz z towarzyszącymi robotami budowlanymi, wymiana instalacji zimnej i ciepłej wody; Cel: poprawa bezpieczeństwa użytkowników obiektu jak i zapobieżenie postępującej dewastacji obiektu	2007-2009	903 000	903 000	100 000	-	-	
			3.	Modernizacja Zaplecza Technicznego ul. Polska - tj. modernizacja budynku "Malarni", stropu budynku kotłowni, modernizacja magazynu dekoracji teatralnych; Cel: dostosowanie do przepisów bhp i p. poż	2006-2010	2 606 000	2 606 000	780 000	1 500 000	-	

1	2	3	4	5	6	7	8	9	10	11	12	
			4.	Zakupy inwestycyjne - tj. wymiana i uzupełnienie urządzeń niezbędnych do prowadzenia działalności merytorycznej oraz instrumentów muzycznych; Cel: wymiana i uzupełnienie urządzeń techniczno-transportowych, wymiana instrumentów muzycznych konieczna jest ze względu na wyeksploatowanie oraz zniszczenie wieloletnim użytkowaniem aktualnie posiadanych przez Teatr instrumentów oraz do prowadzenia planowanej działalności merytorycznej	2006-2009	1 222 138	1 222 138	450 000	-	-		
			5.	Wykonanie zabezpieczenia p.poż konstrukcji drewnianej dachu, modernizacja kanałów wentylacyjnych w gmachu Teatru Wielkiego. Cel: poprawa bezpieczeństwa budynku	2009-2010	520 000	520 000	270 000	250 000	-	-	
			<i>Polski Teatr Tańca - Balet Poznański w Poznaniu</i>			1 282 000	1 282 000	356 000	250 000	400 000	-	
			1.	Modernizacja mieszkań służbowych; Cel: zabezpieczenie lokali mieszkalnych przed dalszą degradacją oraz poprawa warunków socjalnych dla pracowników korzystających z mieszkań służbowych	2009-2010	310 000	310 000	260 000	50 000	-		
			2.	Zakupy inwestycyjne związane z działalnością merytoryczną Teatru; Cel: umożliwienie prowadzenia prawidłowej działalności merytorycznej	2008 -2011	972 000	972 000	96 000	200 000	400 000		
	92108		Filharmonie, orkiestry, chóry i kapele				2 052 000	2 052 000	100 000	300 000	400 000	500 000
		6220	Dotacje celowe z budżetu na finansowanie lub dofinansowanie kosztów realizacji inwestycji i zakupów inwestycyjnych innych jednostek sektora finansów publicznych				2 052 000	2 052 000	100 000	300 000	400 000	500 000
			<i>Filharmonia Poznańska im. T. Szeligowskiego w Poznaniu</i>				2 052 000	2 052 000	100 000	300 000	400 000	500 000
			1.	Zakupy inwestycyjne - wymiana i uzupełnienie instrumentów muzycznych oraz sprzętu komputerowego; Cel: wymiana wyeksploatowanych, zniszczonych instrumentów oraz częściowa wymiana sprzętu do prowadzenia działalności merytorycznej i bieżącej	2006-2009	852 000	852 000	100 000	-	-		

1	2	3	4	5	6	7	8	9	10	11	12
			2.	Zakupy inwestycyjne wymiana i uzupełnienie instrumentów muzycznych, zakup krzeseł estradowych oraz pulpitów do nut; Cel: prawidłowe prowadzenie działalności statutowej instytucji	2010-po 2011	1 200 000	1 200 000	-	300 000	400 000	500 000
	92113		Centra kultury i sztuki			3 057 136	3 055 136	996 000	470 000	40 000	-
		6220	Dotacje celowe z budżetu na finansowanie lub dofinansowanie kosztów realizacji inwestycji i zakupów inwestycyjnych innych jednostek sektora finansów publicznych			3 057 136	3 055 136	996 000	470 000	40 000	-
			<i>Centrum Kultury i Sztuki w Kaliszu</i>			2 368 136	2 366 136	891 000	470 000	40 000	-
			1.	Modernizacja siedziby głównej Centrum - tj. wymiana kotłów oraz zużytych okien Cel: konieczność zapewnienia właściwych i bezpiecznych warunków umożliwiających realizację zadań statutowych placówki	2006-2009	819 636	817 636	161 000	-	-	-
			2.	Zakupy inwestycyjne - wymiana urządzeń i sprzętu niezbędnego do emisji programów Radia Centrum oraz prowadzenia działalności statutowej Cel: prawidłowe funkcjonowanie Centrum	2007-2009	235 000	235 000	30 000	-	-	-
			3.	Zakupy inwestycyjne do prowadzenia działalności merytorycznej, w tym: 2 samochody (ciężarowy oraz osobowo-dostawczy) oraz fortepian koncertowy; Cel: przewóz sprzętu i urządzeń do prawidłowego prowadzenia działalności statutowej	2009-2011	460 000	460 000	350 000	70 000	40 000	-
			4.	Budowa parkingu dla transportu służbowego i samochodów pracowników Centrum Cel: zagospodarowanie i uporządkowanie terenu przy budynku głównym CKiS oraz rozwiązanie problemu parkowania samochodów	2008-2010	853 500	853 500	350 000	400 000	-	-
			<i>Centrum Kultury i Sztuki w Koninie</i>			290 000	290 000	70 000	-	-	-
			1.	Zakupy inwestycyjne - zakup niezbędnych do prowadzenia działalności merytorycznej urządzeń i sprzętu; Cel: uzupełnienie i wymiana wyeksploatowanych środków trwałych do przewozu sprzętu i osób	2006-2009	290 000	290 000	70 000	-	-	-

1	2	3	4	5	6	7	8	9	10	11	12
				<i>Centrum Kultury i Sztuki w Lesznie</i>		399 000	399 000	35 000	-	-	-
			1.	Zakupy inwestycyjne - wymiana i uzupełnienie sprzętu oświetleniowo - akustycznego, informatycznego, wyeksploatowanego wyposażenia technicznego, zakup samochodu osobowo-dostawczego; Cel: prawidłowe prowadzenie działalności statutowej	2007-2009	399 000	399 000	35 000	-	-	
		92116		Biblioteki		930 000	930 000	280 000	150 000	150 000	150 000
			6220	Dotacje celowe z budżetu na finansowanie lub dofinansowanie kosztów realizacji inwestycji i zakupów inwestycyjnych innych jednostek sektora finansów publicznych		930 000	930 000	280 000	150 000	150 000	150 000
				<i>Wojewódzka Biblioteka Publiczna i Centrum Animacji Kultury w Poznaniu</i>		930 000	930 000	280 000	150 000	150 000	150 000
			1.	Prace budowlano-modernizacyjne budynku przy ul. Prusa 3; Cel: polepszenie stanu technicznego budynku oraz znaczne obniżenie kosztów zużycia energii cieplnej	2008-2009	180 000	180 000	130 000	-	-	
			2.	Zakup dzieł sztuki współczesnych artystów z Wielkopolski, w ramach programu "Znaki Czasu"; Cel: propagowanie twórczości artystów z Wielkopolski	2008-po 2011	750 000	750 000	150 000	150 000	150 000	150 000
		92118		Muzea		21 340 020	19 767 356	7 236 000	2 415 100	1 520 000	750 000
			6220	Dotacje celowe z budżetu na finansowanie lub dofinansowanie kosztów realizacji inwestycji i zakupów inwestycyjnych innych jednostek sektora finansów publicznych		21 340 020	19 767 356	7 236 000	2 415 100	1 520 000	750 000
				<i>Muzeum Okręgowe Ziemi Kaliskiej w Kaliszu</i>		1 106 500	1 106 500	606 000	61 100	-	-

1	2	3	4	5	6	7	8	9	10	11	12
			1.	Prace modernizacyjno - adaptacyjne w obiekcie - siedzibie głównej Muzeum tj. modernizacja instalacji c.o, modernizacja stałej wystawy historycznej; Cel: uzyskanie odpowiednich warunków do prowadzenia i rozszerzenia działalności statutowej. Modernizacja instalacji elektrycznych i grzewczych spowoduje znaczne obniżenie kosztów utrzymania instalacji	2007-2010	1 106 500	1 106 500	606 000	61 100	-	
			<i>Muzeum Okręgowe w Koninie</i>			2 696 000	2 396 000	933 000	-	-	-
			1.	Kontynuacja adaptacji spichlerza na cele muzealne Cel: poszerzanie oferty muzeum oraz uatrakcyjnienie zwiedzania muzeum poprzez wprowadzenie nowych eksponatów w przestronnych pomieszczeniach wystawienniczych	2004-2009	2 696 000	2 396 000	933 000	-	-	
			<i>Muzeum Okręgowe im. St. Staszica w Pile</i>			250 000	250 000	120 000	130 000	-	-
			1.	Rozbudowa lokalnej sieci teleinformatycznej Muzeum; Cel: usprawnienie przepływu informacji	2009-2010	250 000	250 000	120 000	130 000	-	
			<i>Muzeum Narodowe Rolnictwa i Przemysłu Rolno-Spożywczego w Szreniawie</i>			11 494 045	11 128 556	2 901 000	1 680 000	1 520 000	750 000
			1.	Rewaloryzacja i modernizacja pałacu w Szreniawie; Cel: realizacja zadania wiąże się z nakazem konserwatorskim z 2000r. na przeprowadzenie prac modernizacyjnych w obiekcie zabytkowym	2004-2009	3 983 790	3 923 156	1 360 000	-	-	
			2.	Kontynuacja budowy systemów ochrony Muzeum: sygnalizacji włamania, napadu, pożaru, kontroli dostępu; Cel: realizacja zadania niezbędna jest z punktu widzenia funkcjonowania instytucji w połączeniu z wymaganiami ustawowymi	2000-2009	1 460 255	1 159 900	125 500	-	-	
			3.	Budowa ogrodzenia wokół terenu Muzeum wraz z parkingiem; Cel: zabezpieczenie obiektów przed dostępem postronnych osób oraz poprawa warunków dla zmotoryzowanych zwiedzających	2005-2009	370 000	365 500	125 500	-	-	

1	2	3	4	5	6	7	8	9	10	11	12
			4.	Modernizacja dotychczasowych wystaw stałych i organizacja nowych ekspozycji stałych; Cel: modernizacja wystaw już istniejących i organizacja nowych, do aktualnie panujących trendów	2008-po 2011	1 150 000	1 150 000	200 000	350 000	250 000	250 000
			5.	Posadowienie zabytkowego wiatraku w Jaraczu; Cel: zabezpieczenie i konserwacja zabytkowego wiatraka, a tym samym zachowanie dla przyszłych pokoleń	2008-2010	440 000	440 000	180 000	200 000	-	
			6.	Budowa wewnętrznych ciągów pieszych w Szreniawie; Cel: usprawnienie wewnętrznych ciągów pieszych dla zwiedzających, umożliwiające bezproblemowe poruszanie się po rozległym terenie muzeum wraz z dostępem do obiektów wystawienniczych	2009-2011	620 000	620 000	100 000	200 000	320 000	
			7.	Modernizacja pawilonów wystawienniczych i magazynów zbiorów w Szreniawie; Cel: unowocześnienie już istniejących obiektów muzeum i dostosowanie do aktualnych standardów	2009-po 2011	1 760 000	1 760 000	260 000	500 000	500 000	500 000
			8.	Modernizacja toalet i instalacji co. w Jaraczu; Cel: dostosowanie obiektu do przepisów bhp oraz poprawa warunków sanitarnych zwiedzających	2008-2009	160 000	160 000	80 000	-	-	-
			9.	Rozbudowa budynku gospodarczego na pracownię "Konserwacji i uruchamiania zabytkowych maszyn"; Cel: obniżenie kosztów działalności oraz poszerzenie oferty muzeum	2009- 2011	550 000	550 000	150 000	150 000	250 000	-
			10.	Zakupy inwestycyjne - niezbędne do prowadzenia działalności merytorycznej Muzeum w ramach wymiany i uzupełnienia; Cel: wymiana i uzupełnienie sprzętu niezbędnego do prowadzenia działalności merytorycznej	2008- 2011	1 000 000	1 000 000	320 000	280 000	200 000	-
			<i>Muzeum: Zespół Pałacowo - Parkowy w Dobrzycy</i>			2 984 000	2 984 000	2 076 000	454 000	-	-
			1.	Rekonstrukcja oranżerii na terenie zespołu pałacowo-parkowego; Cel: poszerzenie powierzchni ekspozycyjnej, w tym obejmującej malarstwo	2009-2010	804 000	804 000	350 000	454 000	-	

1	2	3	4	5	6	7	8	9	10	11	12
			2.	Renowacja domu ogrodnika; Cel: zabezpieczenie zabytkowego obiektu przed dalszą dewastacją	2008-2009	2 180 000	2 180 000	1 726 000	-	-	
			<i>Muzeum Okręgowe w Lesznie</i>			494 300	494 300	100 000	-	-	-
			1.	Zakupy inwestycyjne - zakup tzw. pierwszego wyposażenia po modernizacji i adaptacji budynku synagogi oraz wymiana i uzupełnienia sprzętu informatycznego i akustycznego; Cel: prowadzenie prawidłowej działalności merytorycznej	2006-2009	494 300	494 300	100 000	-	-	
			<i>Muzeum Pierwszych Piastów na Lednicy</i>			746 000	746 000	350 000	90 000	-	-
			1.	Prace modernizacyjno - adaptacyjne obiektów Muzeum na terenie Wielkopolskiego Parku Etnograficznego i w Małym Skansenie; Cel: zabezpieczenie obiektów muzealnych oraz poprawienie stanu technicznego obiektów drewnianych	2006-2009	335 000	335 000	100 000	-	-	
			2.	Zakupy inwestycyjne - wymiana wyeksploatowanego sprzętu do prac porządkowych na terenie Wielkopolskiego Parku Etnograficznego i w Skansenie Muzeum; Cel: prawidłowe prowadzenie działalności merytorycznej	2007-2009	90 000	90 000	50 000	-	-	
			3.	Przebudowa części stodoły folwarcznej na salę oświetlowo-wystawienniczą; Cel: poszerzenie oferty muzeum	2009-2010	110 000	110 000	80 000	30 000	-	
			4.	Modernizacja dachów w zespole dworskim (Studzieniec, Łomnica I i Łomnica II) oraz adaptacja poddaszy na archiwum naukowe i administracyjne, magazyny zbiorów sztuki ludowej; Cel: zapobieganie dalszej dewastacji zabytkowych obiektów na terenie Muzeum	2009-2010	120 000	120 000	60 000	60 000	-	
			5.	Zakupy inwestycyjne związane z prowadzeniem działalności merytorycznej, w tym wymiana i uzupełnienie sprzętu; Cel: prawidłowe prowadzenie działalności statutowej	2008-2009	91 000	91 000	60 000	-	-	

1	2	3	4	5	6	7	8	9	10	11	12
			<i>Muzeum Martyrologiczne w Żabikowie</i>			1 569 175	662 000	150 000	-	-	-
			I.	Prace inwestycyjno - wykończeniowe w budynku Muzeum tj. montaż łączki telefonicznych i informatycznych, monitoring oraz tzw. mała architektura na terenie muzeum; Cel: stworzenie warunków do prawidłowego funkcjonowania Muzeum	2001-2009	1 569 175	662 000	150 000	-	-	-
		92195	Pozostała działalność			9 000 000	9 000 000	5 000 000	4 000 000	-	-
		6220	Dotacje celowe z budżetu na finansowanie lub dofinansowanie kosztów realizacji inwestycji i zakupów inwestycyjnych innych jednostek sektora finansów publicznych			9 000 000	9 000 000	5 000 000	4 000 000	-	-
				Cel: odbudowa obiektu dziedzictwa kulturowego Wielkopolski							
			I.	Budowa Zamku Królewskiego w Poznaniu	2009-2010	9 000 000	9 000 000	5 000 000	4 000 000	-	-

*/ zadania planowane do współfinansowania w ramach WRPO

Dotacja rozwojowa w budżecie Województwa Wielkopolskiego na 2009 rok

Dział	Rozdział	§	Wyszczególnienie	Plan na 2009 rok	z tego:	
					bieżące	majątkowe
1	2	3	4	5	6	7
DOCHODY OGÓŁEM				303 741 000	87 960 000	215 781 000
WIELKOPOLSKI REGIONALNY PROGRAM OPERACYJNY				243 469 000	28 749 000	214 720 000
758			Różne rozliczenia	243 469 000	28 749 000	214 720 000
	75861		Regionalne Programy Operacyjne 2007-2013	243 469 000	28 749 000	214 720 000
		2008	Dotacje rozwojowe oraz środki na finansowanie Wspólnej Polityki Rolnej	28 315 000	28 315 000	
		2009	Dotacje rozwojowe oraz środki na finansowanie Wspólnej Polityki Rolnej	434 000	434 000	
		6208	Dotacje rozwojowe	194 350 000		194 350 000
		6209	Dotacje rozwojowe	20 370 000		20 370 000
PROGRAM OPERACYJNY KAPITAŁ LUDZKI				60 272 000	59 211 000	1 061 000
758			Różne rozliczenia	47 823 000	46 788 000	1 035 000
	75862		Program Operacyjny Kapitał Ludzki	47 823 000	46 788 000	1 035 000
		2008	Dotacje rozwojowe oraz środki na finansowanie Wspólnej Polityki Rolnej	37 996 000	37 996 000	
		2009	Dotacje rozwojowe oraz środki na finansowanie Wspólnej Polityki Rolnej	8 792 000	8 792 000	
		6208	Dotacje rozwojowe	901 000		901 000
		6209	Dotacje rozwojowe	134 000		134 000
853			Pozostałe zadania w zakresie polityki społecznej	12 449 000	12 423 000	26 000
	85332		Wojewódzkie urzędy pracy	12 449 000	12 423 000	26 000
		2008	Dotacje rozwojowe oraz środki na finansowanie Wspólnej Polityki Rolnej	12 000 000	12 000 000	
		2009	Dotacje rozwojowe oraz środki na finansowanie Wspólnej Polityki Rolnej	423 000	423 000	
		6208	Dotacje rozwojowe	26 000		26 000
WYDATKI OGÓŁEM				303 741 000	87 960 000	215 781 000
WIELKOPOLSKI REGIONALNY PROGRAM OPERACYJNY				243 469 000	28 749 000	214 720 000
150			Przetwórstwo przemysłowe	96 752 050	3 361 000	93 391 050
	15011		Rozwój przedsiębiorczości	96 752 050	3 361 000	93 391 050
			WRPO Priorytet I Konkurencyjność przedsiębiorstw, Działanie 1.1 Rozwój mikroprzedsiębiorstw	5 983 000	275 218	5 707 782
		2008	Dotacje rozwojowe oraz środki na finansowanie Wspólnej Polityki Rolnej	239 320	239 320	
		2009	Dotacje rozwojowe oraz środki na finansowanie Wspólnej Polityki Rolnej	35 898	35 898	
		6208	Dotacje rozwojowe	4 906 060		4 906 060
		6209	Dotacje rozwojowe	801 722		801 722
			WRPO Priorytet I Konkurencyjność przedsiębiorstw, Działanie 1.2 Wsparcie rozwoju MSP	90 769 050	3 085 782	87 683 268
		2008	Dotacje rozwojowe oraz środki na finansowanie Wspólnej Polityki Rolnej	2 687 680	2 687 680	
		2009	Dotacje rozwojowe oraz środki na finansowanie Wspólnej Polityki Rolnej	398 102	398 102	

1	2	3	4	5	6	7
		6208	Dotacje rozwojowe	76 284 443		76 284 443
		6209	Dotacje rozwojowe	11 398 825		11 398 825
600			Transport i łączność	83 788 416		83 788 416
	60013		Drogi publiczne wojewódzkie	83 788 416		83 788 416
			WRPO Priorytet II Infrastruktura komunikacyjna, Działanie 2.1 Wzmocnienie regionalnego układu powiązań drogowych (drogi wojewódzkie, z wyłączeniem dróg wojewódzkich w miastach na prawach powiatu)	83 788 416		83 788 416
		6208	Dotacje rozwojowe	83 788 416		83 788 416
750			Administracja publiczna	23 122 552	22 827 552	295 000
	75018		Urzędy marszałkowskie	23 122 552	22 827 552	295 000
			WRPO Priorytet VII Pomoc Techniczna, Działanie 7.1 Wsparcie instytucjonalno-kadrowe procesu zarządzania i wdrażania WRPO, Projekt Wynagrodzenia pracowników Urzędu Marszałkowskiego Województwa Wielkopolskiego zaangażowanych przy WRPO w 2009r.	14 557 951	14 557 951	
			- wynagrodzenia i pochodne od wynagrodzeń	14 557 951	14 557 951	
			WRPO Priorytet VII Pomoc Techniczna, Działanie 7.1 Wsparcie instytucjonalno-kadrowe procesu zarządzania i wdrażania WRPO, Projekt Zakup sprzętu komputerowego, oprogramowania i materiałów biurowych w 2009r.	775 000	480 000	295 000
			- pozostałe wydatki bieżące	480 000	480 000	
	6068		Wydatki na zakupy inwestycyjne jednostek budżetowych	295 000		295 000
			WRPO Priorytet VII Pomoc Techniczna, Działanie 7.1 Wsparcie instytucjonalno-kadrowe procesu zarządzania i wdrażania WRPO, Projekt Koszty funkcjonowania siedziby departamentów UMWW zaangażowanych w WRPO w 2009r.	2 229 000	2 229 000	
			- pozostałe wydatki bieżące	2 229 000	2 229 000	
			WRPO Priorytet VII Pomoc Techniczna, Działanie 7.1 Wsparcie instytucjonalno-kadrowe procesu zarządzania i wdrażania WRPO, Projekt Koszty wykonywania funkcji Instytucji Zarządzającej i obsługi Komitetu Monitorującego w 2009r.	320 000	320 000	
			- pozostałe wydatki bieżące	320 000	320 000	
			WRPO Priorytet VII Pomoc Techniczna, Działanie 7.1 Wsparcie instytucjonalno-kadrowe procesu zarządzania i wdrażania WRPO, Projekt Ocena i ewaluacja WRPO w 2009r.	200 000	200 000	
			- pozostałe wydatki bieżące	200 000	200 000	
			WRPO Priorytet VII Pomoc Techniczna, Działanie 7.1 Wsparcie instytucjonalno-kadrowe procesu zarządzania i wdrażania WRPO, Projekt Koszty kontroli projektów WRPO w 2009r.	152 000	152 000	
			- pozostałe wydatki bieżące	152 000	152 000	

1	2	3	4	5	6	7
			WRPO Priorytet VII Pomoc Techniczna, Działanie 7.1 Wsparcie instytucjonalno-kadrowe procesu zarządzania i wdrażania WRPO, Projekt Koszty związane z oceną projektów w 2009r.	1 850 000	1 850 000	
			- wynagrodzenia i pochodne od wynagrodzeń	1 500 000	1 500 000	
			- pozostałe wydatki bieżące	350 000	350 000	
			WRPO Priorytet VII Pomoc Techniczna, Działanie 7.1 Wsparcie instytucjonalno-kadrowe procesu zarządzania i wdrażania WRPO, Projekt Szkolenia, kursy językowe i studia podyplomowe dla pracowników zaangażowanych w zarządzanie i wdrażanie WRPO w 2009r.	988 000	988 000	
			- pozostałe wydatki bieżące	988 000	988 000	
			WRPO Priorytet VII Pomoc Techniczna, Działanie 7.2 Informacja i promocja WRPO, Projekt Promocja, informacja i szkolenia WRPO w 2009r.	2 050 601	2 050 601	
			- wynagrodzenia i pochodne od wynagrodzeń	5 000	5 000	
			- pozostałe wydatki bieżące	2 045 601	2 045 601	
851			Ochrona zdrowia	36 122 534		36 122 534
	85111		Szpitala ogólne	36 122 534		36 122 534
			WRPO Priorytet V Infrastruktura dla kapitału ludzkiego, Działanie 5.3 Poprawa warunków funkcjonowania systemu ochrony zdrowia w województwie	36 122 534		36 122 534
		6208	Dotacje rozwojowe	27 953 081		27 953 081
		6209	Dotacje rozwojowe	8 169 453		8 169 453
900			Gospodarka komunalna i ochrona środowiska	3 683 448	2 560 448	1 123 000
	90011		Fundusz Ochrony Środowiska i Gospodarki Wodnej	3 683 448	2 560 448	1 123 000
			WRPO Priorytet III Środowisko przyrodnicze	1 536 000	418 000	1 118 000
		2008	Dotacje rozwojowe oraz środki na finansowanie Wspólnej Polityki Rolnej	418 000	418 000	
		6208	Dotacje rozwojowe	1 118 000		1 118 000
			WRPO Priorytet VII Pomoc Techniczna, Działanie 7.1 Wsparcie instytucjonalno-kadrowe procesu zarządzania i wdrażania WRPO	1 961 598	1 956 598	5 000
		2008	Dotacje rozwojowe oraz środki na finansowanie Wspólnej Polityki Rolnej	1 956 598	1 956 598	
		6208	Dotacje rozwojowe	5 000		5 000
			WRPO Priorytet VII Pomoc Techniczna, Działanie 7.2 Informacja i promocja WRPO	185 850	185 850	
		2008	Dotacje rozwojowe oraz środki na finansowanie Wspólnej Polityki Rolnej	185 850	185 850	
PROGRAM OPERACYJNY KAPITAŁ LUDZKI				60 272 000	59 211 000	1 061 000
150			Przetwórstwo przemysłowe	19 706 273	19 107 276	598 997
	15013		Rozwój kadr nowoczesnej gospodarki i przedsiębiorczości	19 706 273	19 107 276	598 997
			PO KL Priorytet VI Rynek pracy otwarty dla wszystkich, Działanie 6.2 Wsparcie oraz promocja przedsiębiorczości i samozatrudnienia	5 423 144	5 423 144	
		2008	Dotacje rozwojowe oraz środki na finansowanie Wspólnej Polityki Rolnej	2 711 572	2 711 572	

1	2	3	4	5	6	7
		2009	Dotacje rozwojowe oraz środki na finansowanie Wspólnej Polityki Rolnej	2 711 572	2 711 572	
			PO KL Priorytet VIII Regionalne kadry gospodarki, Działanie 8.1 Rozwój pracowników i przedsiębiorstw w regionie, Poddziałanie 8.1.1 Wspieranie rozwoju kwalifikacji zawodowych i doradztwo dla przedsiębiorstw	6 556 502	6 307 594	248 908
		2008	Dotacje rozwojowe oraz środki na finansowanie Wspólnej Polityki Rolnej	5 361 458	5 361 458	
		2009	Dotacje rozwojowe oraz środki na finansowanie Wspólnej Polityki Rolnej	946 136	946 136	
		6208	Dotacje rozwojowe	211 572		211 572
		6209	Dotacje rozwojowe	37 336		37 336
			PO KL Priorytet VIII Regionalne kadry gospodarki, Działanie 8.1 Rozwój pracowników i przedsiębiorstw w regionie, Poddziałanie 8.1.1 Wspieranie rozwoju kwalifikacji zawodowych i doradztwo dla przedsiębiorstw, Projekt Przez kwalifikacje do poprawy jakości usług opiekuńczych	192 406	192 406	
			- wynagrodzenia i pochodne od wynagrodzeń	103 480	103 480	
			- pozostałe wydatki bieżące	88 926	88 926	
			PO KL Priorytet VIII Regionalne kadry gospodarki, Działanie 8.1 Rozwój pracowników i przedsiębiorstw w regionie, Poddziałanie 8.1.2 Wsparcie procesów adaptacyjnych i modernizacyjnych w regionie	2 087 644	2 000 000	87 644
		2008	Dotacje rozwojowe oraz środki na finansowanie Wspólnej Polityki Rolnej	1 700 000	1 700 000	
		2009	Dotacje rozwojowe oraz środki na finansowanie Wspólnej Polityki Rolnej	300 000	300 000	
		6208	Dotacje rozwojowe	74 497		74 497
		6209	Dotacje rozwojowe	13 147		13 147
			PO KL Priorytet VIII Regionalne kadry gospodarki, Działanie 8.1 Rozwój pracowników i przedsiębiorstw w regionie, Poddziałanie 8.1.3 Wzmacnianie lokalnego partnerstwa na rzecz adaptacyjności	1 675 099	1 500 000	175 099
		2008	Dotacje rozwojowe oraz środki na finansowanie Wspólnej Polityki Rolnej	1 275 000	1 275 000	
		2009	Dotacje rozwojowe oraz środki na finansowanie Wspólnej Polityki Rolnej	225 000	225 000	
		6208	Dotacje rozwojowe	150 897		150 897
		6209	Dotacje rozwojowe	24 202		24 202
			PO KL Priorytet VIII Regionalne kadry gospodarki, Działanie 8.2 Transfer wiedzy, Poddziałanie 8.2.1 Wsparcie dla współpracy sfery nauki i przedsiębiorstw	2 093 653	2 093 653	
		2008	Dotacje rozwojowe oraz środki na finansowanie Wspólnej Polityki Rolnej	1 787 932	1 787 932	
		2009	Dotacje rozwojowe oraz środki na finansowanie Wspólnej Polityki Rolnej	305 721	305 721	
			PO KL Priorytet VIII Regionalne kadry gospodarki, Działanie 8.2 Transfer wiedzy, Poddziałanie 8.2.2 Regionalne Strategie Innowacji, Projekt Regionalne sieci innowacji i promocja innowacji w regionie	601 049	557 376	43 673

1	2	3	4	5	6	7
			- wynagrodzenia i pochodne od wynagrodzeń	259 923	259 923	
			- pozostałe wydatki bieżące	297 453	297 453	
		6068	Wydatki na zakupy inwestycyjne jednostek budżetowych	40 132		40 132
		6069	Wydatki na zakupy inwestycyjne jednostek budżetowych	3 541		3 541
			PO KL Priorytet VIII Regionalne kadry gospodarki, Działanie 8.2 Transfer wiedzy, Poddziałanie 8.2.2 Regionalne Strategie Innowacji, Projekt Budowa Wielkopolskiego Systemu Innowacji	601 048	557 375	43 673
			- wynagrodzenia i pochodne od wynagrodzeń	215 061	215 061	
			- pozostałe wydatki bieżące	342 314	342 314	
		6068	Wydatki na zakupy inwestycyjne jednostek budżetowych	40 132		40 132
		6069	Wydatki na zakupy inwestycyjne jednostek budżetowych	3 541		3 541
			PO KL Priorytet VIII Regionalne kadry gospodarki, Działanie 8.2 Transfer wiedzy, Poddziałanie 8.2.2 Regionalne Strategie Innowacji, Projekt Wsparcie stypendialne dla doktorantów na kierunkach uznanych za strategiczne z punktu widzenia rozwoju Wielkopolski	475 728	475 728	
			- wynagrodzenia i pochodne od wynagrodzeń	90 861	90 861	
			- pozostałe wydatki bieżące	384 867	384 867	
853			Pozostałe zadania w zakresie polityki społecznej	40 565 727	40 103 724	462 003
	85332		Wojewódzkie urzędy pracy	12 449 000	12 423 000	26 000
			PO KL Priorytet X Pomoc Techniczna, Działanie 10.1 Pomoc techniczna, Roczny Plan Działań Pomocy Technicznej PO KL na 2009 rok	9 629 000	9 603 000	26 000
			- wynagrodzenia i pochodne od wynagrodzeń	6 254 948	6 254 948	
			- pozostałe wydatki bieżące	3 348 052	3 348 052	
		6068	Wydatki na zakupy inwestycyjne jednostek budżetowych	26 000		26 000
			PO KL Priorytet X Pomoc Techniczna, Działanie 10.1 Pomoc techniczna, Roczny Plan Działań Pomocy Technicznej PO KL na 2009 rok - ROEFS	2 820 000	2 820 000	
		2008	Dotacje rozwojowe oraz środki na finansowanie Wspólnej Polityki Rolnej	2 397 000	2 397 000	
		2009	Dotacje rozwojowe oraz środki na finansowanie Wspólnej Polityki Rolnej	423 000	423 000	
	85395		Pozostała działalność	28 116 727	27 680 724	436 003
			PO KL Priorytet VI Rynek pracy otwarty dla wszystkich, Działanie 6.1 Poprawa dostępu do zatrudnienia oraz wspieranie aktywności zawodowej w regionie, Poddziałanie 6.1.1 Wsparcie osób pozostających bez zatrudnienia na regionalnym rynku pracy	4 059 622	4 059 622	
		2008	Dotacje rozwojowe oraz środki na finansowanie Wspólnej Polityki Rolnej	2 647 113	2 647 113	
		2009	Dotacje rozwojowe oraz środki na finansowanie Wspólnej Polityki Rolnej	1 412 509	1 412 509	

1	2	3	4	5	6	7
			PO KL Priorytet VI Rynek pracy otwarty dla wszystkich, Działanie 6.1 Poprawa dostępu do zatrudnienia oraz wspieranie aktywności zawodowej w regionie, Poddziałanie 6.1.2 Wsparcie powiatowych i wojewódzkich urzędów pracy w realizacji zadań na rzecz aktywizacji zawodowej osób bezrobotnych w regionie	1 000 000	1 000 000	
	2008		Dotacje rozwojowe oraz środki na finansowanie Wspólnej Polityki Rolnej	1 000 000	1 000 000	
			PO KL Priorytet VI Rynek pracy otwarty dla wszystkich, Działanie 6.3 Inicjatywy lokalne na rzecz podnoszenia poziomu aktywności zawodowej na obszarach wiejskich	500 000	500 000	
	2008		Dotacje rozwojowe oraz środki na finansowanie Wspólnej Polityki Rolnej	425 000	425 000	
	2009		Dotacje rozwojowe oraz środki na finansowanie Wspólnej Polityki Rolnej	75 000	75 000	
			PO KL Priorytet VII Promocja Integracji Społecznej, Działanie 7.1 Rozwój i upowszechnienie aktywnej integracji, Poddziałanie 7.1.1 Rozwój i upowszechnianie aktywnej integracji przez ośrodki pomocy społecznej	1 521 155	1 466 481	54 674
	2008		Dotacje rozwojowe oraz środki na finansowanie Wspólnej Polityki Rolnej	1 392 747	1 392 747	
	2009		Dotacje rozwojowe oraz środki na finansowanie Wspólnej Polityki Rolnej	73 734	73 734	
	6208		Dotacje rozwojowe	52 516		52 516
	6209		Dotacje rozwojowe	2 158		2 158
			PO KL Priorytet VII Promocja Integracji Społecznej, Działanie 7.1 Rozwój i upowszechnienie aktywnej integracji, Poddziałanie 7.1.2 Rozwój i upowszechnianie aktywnej integracji przez powiatowe centra pomocy rodzinie	1 150 000	1 124 302	25 698
	2008		Dotacje rozwojowe oraz środki na finansowanie Wspólnej Polityki Rolnej	1 067 773	1 067 773	
	2009		Dotacje rozwojowe oraz środki na finansowanie Wspólnej Polityki Rolnej	56 529	56 529	
	6208		Dotacje rozwojowe	24 406		24 406
	6209		Dotacje rozwojowe	1 292		1 292
			PO KL Priorytet VII Promocja Integracji Społecznej, Działanie 7.1 Rozwój i upowszechnienie aktywnej integracji, Poddziałanie 7.1.3 Podnoszenie kwalifikacji kadr pomocy i integracji społecznej, Projekt Podnoszenie kwalifikacji kadr pomocy i integracji społecznej w Wielkopolsce	459 600	459 600	
			- wynagrodzenia i pochodne od wynagrodzeń	103 202	103 202	
			- pozostałe wydatki bieżące	356 398	356 398	
			PO KL Priorytet VII Promocja Integracji Społecznej, Działanie 7.2 Przeciwdziałanie wykluczeniu i wzmocnienie sektora ekonomii społecznej, Poddziałanie 7.2.1 Aktywizacja zawodowa i społeczna osób zagrożonych wykluczeniem społecznym	4 638 676	4 500 000	138 676

1	2	3	4	5	6	7
		2008	Dotacje rozwojowe oraz środki na finansowanie Wspólnej Polityki Rolnej	3 825 000	3 825 000	
		2009	Dotacje rozwojowe oraz środki na finansowanie Wspólnej Polityki Rolnej	675 000	675 000	
		6208	Dotacje rozwojowe	117 875		117 875
		6209	Dotacje rozwojowe	20 801		20 801
			PO KL Priorytet VII Promocja Integracji Społecznej, Działanie 7.2 Przeciwdziałanie wykluczeniu i wzmocnienie sektora ekonomii społecznej, Poddziałanie 7.2.2 Wsparcie ekonomii społecznej	3 748 499	3 661 893	86 606
		2008	Dotacje rozwojowe oraz środki na finansowanie Wspólnej Polityki Rolnej	3 112 609	3 112 609	
		2009	Dotacje rozwojowe oraz środki na finansowanie Wspólnej Polityki Rolnej	549 284	549 284	
		6208	Dotacje rozwojowe	73 615		73 615
		6209	Dotacje rozwojowe	12 991		12 991
			PO KL Priorytet VII Promocja Integracji Społecznej, Działanie 7.3 Inicjatywy lokalne na rzecz aktywnej integracji	1 817 469	1 817 469	
		2008	Dotacje rozwojowe oraz środki na finansowanie Wspólnej Polityki Rolnej	1 544 849	1 544 849	
		2009	Dotacje rozwojowe oraz środki na finansowanie Wspólnej Polityki Rolnej	272 620	272 620	
			PO KL Priorytet IX Rozwój wykształcenia i kompetencji w regionach, Działanie 9.1 Wyrównywanie szans edukacyjnych i zapewnienie wysokiej jakości usług edukacyjnych świadczonych w systemie oświaty, 9.1.1 Zmniejszanie nierówności w stopniu upowszechnienia edukacji przedszkolnej	432 301	425 817	6 484
		2008	Dotacje rozwojowe oraz środki na finansowanie Wspólnej Polityki Rolnej	367 456	367 456	
		2009	Dotacje rozwojowe oraz środki na finansowanie Wspólnej Polityki Rolnej	58 361	58 361	
		6208	Dotacje rozwojowe	5 577		5 577
		6209	Dotacje rozwojowe	907		907
			PO KL Priorytet IX Rozwój wykształcenia i kompetencji w regionach, Działanie 9.1 Wyrównywanie szans edukacyjnych i zapewnienie wysokiej jakości usług edukacyjnych świadczonych w systemie oświaty, Poddziałanie 9.1.2 Wyrównywanie szans edukacyjnych uczniów z grup o utrudnionym dostępie do edukacji oraz zmniejszanie różnic w jakości usług edukacyjnych	3 047 983	3 001 959	46 024
		2008	Dotacje rozwojowe oraz środki na finansowanie Wspólnej Polityki Rolnej	2 551 772	2 551 772	
		2009	Dotacje rozwojowe oraz środki na finansowanie Wspólnej Polityki Rolnej	450 187	450 187	
		6208	Dotacje rozwojowe	39 014		39 014
		6209	Dotacje rozwojowe	7 010		7 010
			PO KL Priorytet IX Rozwój wykształcenia i kompetencji w regionach, Działanie 9.2 Podniesienie atrakcyjności i jakości szkolnictwa zawodowego	2 541 019	2 502 904	38 115

1	2	3	4	5	6	7
		2008	Dotacje rozwojowe oraz środki na finansowanie Wspólnej Polityki Rolnej	2 438 362	2 438 362	
		2009	Dotacje rozwojowe oraz środki na finansowanie Wspólnej Polityki Rolnej	64 542	64 542	
		6208	Dotacje rozwojowe	37 099		37 099
		6209	Dotacje rozwojowe	1 016		1 016
			PO KL Priorytet IX Rozwój wykształcenia i kompetencji w regionach, Działanie 9.3 Upowszechnienie formalnego kształcenia ustawicznego	1 326 276	1 306 250	20 026
		2008	Dotacje rozwojowe oraz środki na finansowanie Wspólnej Polityki Rolnej	1 110 359	1 110 359	
		2009	Dotacje rozwojowe oraz środki na finansowanie Wspólnej Polityki Rolnej	195 891	195 891	
		6208	Dotacje rozwojowe	16 976		16 976
		6209	Dotacje rozwojowe	3 050		3 050
			PO KL Priorytet IX Rozwój wykształcenia i kompetencji w regionach, Działanie 9.4 Wysoko wykwalifikowane kadry systemu oświaty	566 392	566 392	
		2008	Dotacje rozwojowe oraz środki na finansowanie Wspólnej Polityki Rolnej	566 392	566 392	
			PO KL Priorytet IX Rozwój wykształcenia i kompetencji w regionach, Działanie 9.5 Oddolne inicjatywy edukacyjne na obszarach wiejskich	1 307 735	1 288 035	19 700
		2008	Dotacje rozwojowe oraz środki na finansowanie Wspólnej Polityki Rolnej	1 094 883	1 094 883	
		2009	Dotacje rozwojowe oraz środki na finansowanie Wspólnej Polityki Rolnej	193 152	193 152	
		6208	Dotacje rozwojowe	16 692		16 692
		6209	Dotacje rozwojowe	3 008		3 008