

WYBORY DO SEJMIKU WOJEWÓDZTWA

Okręg wyborczy nr:	*	4	Liczba mandatów:	*	5
--------------------	---	---	------------------	---	---

ZESTAWIENIE WYNIKÓW GŁOSOWANIA I PODZIAŁU MANDATÓW W OKRĘGU WYBORCZYM

Zestawienie wyników głosowania i podziału mandatów w okręgu wyborczym nr 4, utworzonym dla wyboru Sejmiku Województwa Wielkopolskiego sporządzone dnia 21 listopada 2014 przez Wojewódzką Komisję Wyborczą w Poznaniu.

Komisja stwierdza, że otrzymała protokoły zbiorczych wyników głosowania od 308 komisji wyborczych właściwych do ustalenia zbiorczych wyników głosowania na obszarze powiatu (miasta na prawach powiatu/okręgu wyborczego) i na ich podstawie ustaliła następujące wyniki głosowania w okręgu:

1	Liczba wyborców uprawnionych do głosowania (<i>umieszczonych w spisie, z uwzględnieniem dodatkowych formularzy</i>) w chwili zakończenia głosowania	3	5	3	2	3	7
2	Liczba wyborców, którym wydano karty do głosowania (<i>liczba podpisów w spisie oraz adnotacje „odmowa podpisu”</i>)	1	8	2	0	2	4
3	Liczba wyborców głosujących przez pełnomocnika (<i>liczba kart do głosowania wydanych na podstawie otrzymanych przez komisję aktów pełnomocnictwa</i>)	*	*	*	4	4	4
4	Liczba wyborców, którym wysłano pakiety wyborcze	*	*	*	*	*	2
5	Liczba otrzymanych kopert zwrotnych	*	*	*	*	*	2
5a	Liczba kopert zwrotnych, w których nie było oświadczenia o osobistym i tajnym oddaniu głosu	*	*	*	*	*	1
5b	Liczba kopert zwrotnych, w których oświadczenie nie było podpisane przez wyborcę	*	*	*	*	*	0
5c	Liczba kopert zwrotnych, w których nie było koperty na kartę do głosowania	*	*	*	*	*	0
5d	Liczba kopert zwrotnych, w których znajdowała się niezaklejona koperta na kartę do głosowania	*	*	*	*	*	0
5e	Liczba kopert na kartę do głosowania wrzuconych do urny	*	*	*	*	*	1

Uwaga! Liczba z pkt. 5 nie może być większa od liczby z pkt. 4.

6	Liczba kart wyjętych z urny	1	8	1	9	6	1
6a	w tym liczba kart wyjętych z kopert na karty do głosowania	*	*	*	*	*	1

Uwaga! Liczba z pkt. 6 pomniejszona o liczbę z pkt. 6a powinna być równa liczbie z pkt. 2.

7	Liczba kart nieważnych (<i>innych niż urzędowo ustalone lub nieopatrzonych pieczęcią obwodowej komisji wyborczej</i>)	*	*	*	*	*	3
8	Liczba kart ważnych	1	8	1	9	5	8
9	Liczba głosów nieważnych (<i>z kart ważnych</i>)	*	4	6	1	1	6
10	Liczba głosów ważnych oddanych łącznie na wszystkie listy kandydatów (<i>z kart ważnych</i>)	1	3	5	8	4	2

Uwaga! Suma liczb z pkt. 9 i 10 musi być równa liczbie z pkt. 8.

11. Na poszczególne listy kandydatów i umieszczonych na nich kandydatów oddano następujące liczby głosów ważnych:

Lista nr 1 — Komitet Wyborczy PSL

Liczba głosów ważnych oddanych na listę:	*	4	6	7	9	5
--	---	---	---	---	---	---

Na poszczególnych kandydatów z tej listy oddano następujące liczby głosów ważnych:

1	CIEŚLAK Czesław	*	1	8	9	6	5
2	BIELIK Stanisław Adam	*	*	3	8	7	2
3	KRASOWSKI Cezary Wiktor	*	*	4	0	7	6
4	MIKOŁAJCZYK Dariusz Mieczysław	*	*	3	5	8	3
5	KORDYLEWSKA Elżbieta Joanna	*	*	2	5	3	2
6	KALUŻNY Zenon	*	*	2	8	8	7
7	JÓZEFOWICZ Dorota Aleksandra	*	*	1	1	2	3
8	BUDZIŃSKA Donata	*	*	1	8	8	5
9	FRANKOWSKA Bożena Alina	*	*	1	9	8	1
10	MAJDA Anna	*	*	5	8	9	1
	Razem	*	4	6	7	9	5

Uwaga! Suma głosów oddanych na wszystkich kandydatów z danej listy (rubryka „Razem”) równa się liczbie głosów ważnych oddanych na tę listę. Wyjątek od tej zasady może dotyczyć listy, na której znajduje się nazwisko kandydata skreślonego z listy.

Lista nr 3 — KW Prawo i Sprawiedliwość

Liczba głosów ważnych oddanych na listę:	*	3	1	2	6	4
--	---	---	---	---	---	---

Na poszczególnych kandydatów z tej listy oddano następujące liczby głosów ważnych:

1	ITMAN Zofia Mariola	*	*	9	9	5	0
2	BOROŃSKI Bogdan Michał	*	*	2	3	0	0
3	MARCINIAK Marek	*	*	4	3	7	7
4	KRANC Henryk Krzysztof	*	*	4	5	0	5
5	BARTKOWIAK Jacek Dariusz	*	*	2	9	2	0
6	PSZCZÓLKOWSKA Joanna	*	*	1	4	6	9
7	GRZELEWSKI Stanisław	*	*	*	5	9	8

Symbol kontrolny systemu informatycznego i jego kod kreskowy

8	PALUSZYŃSKA Elżbieta Zofia	*	*	1	1	0	3
9	JASAK Agnieszka	*	*	1	4	1	9
10	ŚLEDŹ Jan	*	*	2	6	2	3
Razem		*	3	1	2	6	4

Uwaga! Suma głosów oddanych na wszystkich kandydatów z danej listy (rubryka „Razem”) równa się liczbie głosów ważnych oddanych na tę listę. Wyjątek od tej zasady może dotyczyć listy, na której znajduje się nazwisko kandydata skreślonego z listy.

Lista nr 4 — KW Platforma Obywatelska RP

Liczba głosów ważnych oddanych na listę:	*	2	2	4	6	5
--	---	---	---	---	---	---

Na poszczególnych kandydatów z tej listy oddano następujące liczby głosów ważnych:

1	WASZAK Małgorzata	*	1	3	6	7	7
2	MŁYNARCZYK Robert Stanisław	*	*	1	1	1	6
3	DĄBROWSKI Maciej	*	*	1	9	4	2
4	PLESIŃSKA Magdalena Maria	*	*	1	2	6	2
5	IGNACZAK Arkadiusz	*	*	*	7	6	4
6	KORYTKOWSKA Agnieszka Anna	*	*	*	8	2	7
7	MACIEJEWSKI Mirosław Grzegorz	*	*	*	8	0	9
8	GRABOWSKA Halina Józefa	*	*	*	6	6	5
9	OSTROWSKI Jerzy Wojciech	*	*	*	4	4	6
10	JANKOWSKI Jarosław Wojciech	*	*	*	9	5	7
Razem		*	2	2	4	6	5

Uwaga! Suma głosów oddanych na wszystkich kandydatów z danej listy (rubryka „Razem”) równa się liczbie głosów ważnych oddanych na tę listę. Wyjątek od tej zasady może dotyczyć listy, na której znajduje się nazwisko kandydata skreślonego z listy.

Lista nr 5 — KWW Ruch Narodowy

Liczba głosów ważnych oddanych na listę:	*	*	1	4	7	9
--	---	---	---	---	---	---

Na poszczególnych kandydatów z tej listy oddano następujące liczby głosów ważnych:

1	JÓZWIAK Karol	*	*	*	6	1	8
2	KOZŁOWSKI Sebastian Mateusz	*	*	*	2	5	6
3	JAGIELSKA Ilona Wanda	*	*	*	2	1	1

Symbol kontrolny systemu informatycznego i jego kod kreskowy

4	SPIESZALSKA Janina	*	*	*	1	1	2
5	DLUGOSZ Anna Maria	*	*	*	2	8	2
Razem		*	*	1	4	7	9

Uwaga! Suma głosów oddanych na wszystkich kandydatów z danej listy (rubryka „Razem”) równa się liczbie głosów ważnych oddanych na tę listę. Wyjątek od tej zasady może dotyczyć listy, na której znajduje się nazwisko kandydata skreślonego z listy.

Lista nr 6 — KKW SLD Lewica Razem

Liczba głosów ważnych oddanych na listę:	*	2	1	1	9	3
--	---	---	---	---	---	---

Na poszczególnych kandydatów z tej listy oddano następujące liczby głosów ważnych:

1	PAŁASZ Kazimierz Czesław	*	1	0	8	0	7
2	KUJAWA Karol	*	*	2	6	7	7
3	TYRAWSKA Maria Grażyna	*	*	1	6	7	5
4	PIASKOWSKI Andrzej	*	*	1	1	5	4
5	ZIAJKA Monika	*	*	1	0	2	4
6	JĘDRZEJCZAK Ewa Katarzyna	*	*	1	1	0	8
7	JANIAK Michał Jakub	*	*	*	6	9	6
8	FRONTCZAK Zbigniew Jerzy	*	*	*	8	7	0
9	RABIKOWSKA Magdalena	*	*	*	3	2	9
10	JANICKI Czesław Kazimierz	*	*	*	8	5	3
Razem		*	2	1	1	9	3

Uwaga! Suma głosów oddanych na wszystkich kandydatów z danej listy (rubryka „Razem”) równa się liczbie głosów ważnych oddanych na tę listę. Wyjątek od tej zasady może dotyczyć listy, na której znajduje się nazwisko kandydata skreślonego z listy.

Lista nr 7 — KW Nowa Prawica — Janusza Korwin-Mikke

Liczba głosów ważnych oddanych na listę:	*	*	4	8	4	3
--	---	---	---	---	---	---

Na poszczególnych kandydatów z tej listy oddano następujące liczby głosów ważnych:

1	IWAŃCZUK Ernest Janusz	*	*	1	4	6	8
2	PIETRZAK Krzysztof	*	*	*	7	9	4
3	RYCHTEROWICZ Agata	*	*	*	2	0	2
4	IBRON Sebastian Jan	*	*	*	*	9	9

Symbol kontrolny systemu informatycznego i jego kod kreskowy

5	CZELADZIŃSKI Ryszard Edward	*	*	*	2	2	9
6	SZYMAŃSKA Inez	*	*	*	3	4	2
7	JABŁOŃSKA Anna	*	*	*	5	6	9
8	BIELECKA Renata	*	*	*	2	3	7
9	BIBER Katarzyna	*	*	*	3	8	5
10	WOŹNIAK Wioleta	*	*	*	5	1	8
Razem		*	*	4	8	4	3

Uwaga! Suma głosów oddanych na wszystkich kandydatów z danej listy (rubryka „Razem”) równa się liczbie głosów ważnych oddanych na tę listę. Wyjątek od tej zasady może dotyczyć listy, na której znajduje się nazwisko kandydata skreślonego z listy.

Lista nr 8 — KW Twój Ruch

Liczba głosów ważnych oddanych na listę:	*	*	1	8	6	8
--	---	---	---	---	---	---

Na poszczególnych kandydatów z tej listy oddano następujące liczby głosów ważnych:

1	KWIATKOWSKA Daria	*	*	*	7	2	7
2	PENDEL Patryk	*	*	*	1	5	4
3	HYŻA Zofia Barbara	*	*	*	2	5	4
4	JÓŹWIAK Anna	*	*	*	2	8	5
5	ŻABIEREK Marcin Adam	*	*	*	4	4	8
Razem		*	*	1	8	6	8

Uwaga! Suma głosów oddanych na wszystkich kandydatów z danej listy (rubryka „Razem”) równa się liczbie głosów ważnych oddanych na tę listę. Wyjątek od tej zasady może dotyczyć listy, na której znajduje się nazwisko kandydata skreślonego z listy.

Lista nr 9 — KWW Ryszarda Grobelnego Teraz Wielkopolska

Liczba głosów ważnych oddanych na listę:	*	*	3	7	1	3
--	---	---	---	---	---	---

Na poszczególnych kandydatów z tej listy oddano następujące liczby głosów ważnych:

1	SIUDAJ-POGODSKA Elżbieta	*	*	1	0	0	8
2	POKOJEWSKI Andrzej Radosław	*	*	*	3	5	0
3	JAWOROWICZ Barbara	*	*	*	5	7	7
4	BOGUSKI Grzegorz	*	*	*	1	6	5
5	PUTZ Marietta Barbara	*	*	*	3	8	3

Symbol kontrolny systemu informatycznego i jego kod kreskowy

6	CAL Robert	*	*	*	1	9	6
7	ŁECHTAŃSKI Grzegorz Stanisław	*	*	*	3	7	6
8	KĘDZIERSKA Iwona Irena	*	*	*	3	9	6
9	TAMM Stanisław Lech	*	*	*	2	6	2
Razem		*	*	3	7	1	3

Uwaga! Suma głosów oddanych na wszystkich kandydatów z danej listy (rubryka „Razem”) równa się liczbie głosów ważnych oddanych na tę listę. Wyjątek od tej zasady może dotyczyć listy, na której znajduje się nazwisko kandydata skreślonego z listy.

Lista nr 10 — KW Samoobrona

Liczba głosów ważnych oddanych na listę:	*	*	1	0	4	0
--	---	---	---	---	---	---

Na poszczególnych kandydatów z tej listy oddano następujące liczby głosów ważnych:

1	MARCZYK Alicja Anna	*	*	*	2	4	9
2	BERGMANN Waldemar	*	*	*	*	4	6
3	SYRWAL Rafał Piotr	*	*	*	*	4	8
4	WRÓBLEWSKA Elżbieta Paulina	*	*	*	2	3	2
5	WAŚCIŃSKA Karolina	*	*	*	*	7	7
6	BRODA Jadwiga Teresa	*	*	*	1	7	4
7	KACZMARSKI Rafał	*	*	*	2	1	4
Razem		*	*	1	0	4	0

Uwaga! Suma głosów oddanych na wszystkich kandydatów z danej listy (rubryka „Razem”) równa się liczbie głosów ważnych oddanych na tę listę. Wyjątek od tej zasady może dotyczyć listy, na której znajduje się nazwisko kandydata skreślonego z listy.

Lista nr 11 — KWW Wspólnota Patriotyzm Solidarność

Liczba głosów ważnych oddanych na listę:	*	*	1	1	8	2
--	---	---	---	---	---	---

Na poszczególnych kandydatów z tej listy oddano następujące liczby głosów ważnych:


1	SMEKTAŁA Stanisław Marek	*	*	*	2	3	8
2	RAMOS Renata Zofia	*	*	*	1	6	4
3	SUCHANECKI Stanisław Władysław	*	*	*	*	9	1
4	SARNA Paweł Bronisław	*	*	*	2	1	2
5	LATAŃSKA Krystyna	*	*	*	4	7	7

[Handwritten signatures and marks]

Razem	*	*	1	1	8	2
-------	---	---	---	---	---	---

Uwaga! Suma głosów oddanych na wszystkich kandydatów z danej listy (rubryka „Razem”) równa się liczbie głosów ważnych oddanych na tę listę. Wyjątek od tej zasady może dotyczyć listy, na której znajduje się nazwisko kandydata skreślonego z listy.

Symbol kontrolny systemu informatycznego i jego kod kreskowy



12. Spośród komitetów wyborczych mających zarejestrowaną listę w okręgu warunek uzyskania co najmniej 5% głosów ważnych w skali powiatu i prawo do uczestniczenia w podziale mandatów w okręgu uzyskały listy następujących komitetów wyborczych:
- | | | |
|----|--|-------|
| 1) | lista nr 1 Komitet Wyborczy PSL | 46795 |
| 2) | lista nr 3 KW Prawo i Sprawiedliwość | 31264 |
| 3) | lista nr 4 KW Platforma Obywatelska RP | 22465 |
| 4) | lista nr 6 KKW SLD Lewica Razem | 21193 |

Podział mandatów pomiędzy listy kandydatów

13. Wyliczenie ilorazów wyborczych dla poszczególnych list kandydatów uczestniczących w podziale mandatów jest następujące (z dokładnością do czterech miejsc po przecinku):

Lista nr 1

Liczba głosów oddanych na listę nr 1 — X= **46795**

Wyliczone ilorazy wyborcze:

X:1 = 46 795,0000

X:2 = 23 397,5000

X:3 = 15 598,3333

X:4 = 11 698,7500

X:5 = 9 359,0000

X:6 = 7 799,1667

Lista nr 3

Liczba głosów oddanych na listę nr 3 — X= **31264**

Wyliczone ilorazy wyborcze:

X:1 = 31 264,0000

X:2 = 15 632,0000

X:3 = 10 421,3333

X:4 = 7 816,0000

X:5 = 6 252,8000

X:6 = 5 210,6667

Lista nr 4

Liczba głosów oddanych na listę nr 4 — X= **22465**

Wyliczone ilorazy wyborcze:

X:1 = 22 465,0000

X:2 = 11 232,5000

X:3 = 7 488,3333

X:4 = 5 616,2500

X:5 = 4 493,0000

X:6 = 3 744,1667

Lista nr 6

Liczba głosów oddanych na listę nr 6 — X= **21193**



Wyliczone ilorazy wyborcze:

X:1 = 21 193,0000

X:2 = 10 596,5000

X:3 = 7 064,3333

X:4 = 5 298,2500

X:5 = 4 238,6000

X:6 = 3 532,1667

14. Szereg kolejno największych liczb (ilorazów wyborczych) jest następujący:

- 1) 46 795,0000 odpowiada liście nr 1
- 2) 31 264,0000 odpowiada liście nr 3
- 3) 23 397,5000 odpowiada liście nr 1
- 4) 22 465,0000 odpowiada liście nr 4
- 5) 21 193,0000 odpowiada liście nr 6
- 6) 15 632,0000 odpowiada liście nr 3


15. W związku z tym, iż ilorazy wyborcze równe ostatniej z liczb uszeregowanych (upoważniającej do przyznania mandatu) uzyskały lista - pierwszeństwo do otrzymania mandatu uzyskała lista nr -, na którą oddano najwięcej głosów.

16. W związku z tym, iż ilorazy wyborcze równe ostatniej z liczb uszeregowanych (upoważniającej do przyznania mandatu) uzyskały lista -, i oddano na nie równą liczbę głosów, pierwszeństwo do otrzymania mandatu uzyskała lista nr -, na którą w większej liczbie obwodów oddano większą liczbę głosów.


17. Ponieważ pierwszeństwa do otrzymania nie można ustalić w sposób opisany w pkt 15 i 16 pierwszeństwo do uzyskania mandatu przez listę -, Komisja ustaliła w trybie losowania i mandat przypadł liście nr - .

Przy sporządzeniu protokołu obecni byli członkowie Komisji:


1 Nowak Grzegorz – PRZEWODNICZĄCY


.....
(podpis)


2 Nowak Kinga – ZASTĘPCA


.....
(podpis)


3 Chmielewski Dawid – CZŁONEK


.....
(podpis)


4 Kucznerowicz Jerzy Marian – CZŁONEK


.....
(podpis)

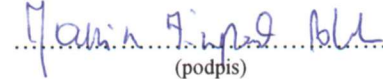
5 Paszkowiak Kazimierz – CZŁONEK


.....
(podpis)

6 Wojciechowski Konrad – CZŁONEK


.....
(podpis)

7 Żupańska-Adamiak Janina – CZŁONEK


.....
(podpis)

