

WYBORY DO SEJMIKU WOJEWÓDZTWA

Okręg wyborczy nr:	*	5	Liczba mandatów:	*	7
--------------------	---	---	------------------	---	---

ZESTAWIENIE WYNIKÓW GŁOSOWANIA I PODZIAŁU MANDATÓW W OKRĘGU WYBORCZYM

Zestawienie wyników głosowania i podziału mandatów w okręgu wyborczym nr 5, utworzonym dla wyboru Sejmiku Województwa Wielkopolskiego sporządzone dnia 21 listopada 2014 przez Wojewódzką Komisję Wyborczą w Poznaniu.

Komisja stwierdza, że otrzymała protokoły zbiorczych wyników głosowania od 423 komisji wyborczych właściwych do ustalenia zbiorczych wyników głosowania na obszarze powiatu (miasta na prawach powiatu/okręgu wyborczego) i na ich podstawie ustaliła następujące wyniki głosowania w okręgu:

1	Liczba wyborców uprawnionych do głosowania (<i>umieszczonych w spisie, z uwzględnieniem dodatkowych formularzy</i>) w chwili zakończenia głosowania	4	7	5	7	5	1
2	Liczba wyborców, którym wydano karty do głosowania (<i>liczba podpisów w spisie oraz adnotacje „odmowa podpisu”</i>)	2	3	3	7	3	4
3	Liczba wyborców głosujących przez pełnomocnika (<i>liczba kart do głosowania wydanych na podstawie otrzymanych przez komisję aktów pełnomocnictwa</i>)	*	*	*	2	0	4
4	Liczba wyborców, którym wysłano pakiety wyborcze	*	*	*	*	*	8
5	Liczba otrzymanych kopert zwrotnych	*	*	*	*	*	8
5a	Liczba kopert zwrotnych, w których nie było oświadczenia o osobistym i tajnym oddaniu głosu	*	*	*	*	*	1
5b	Liczba kopert zwrotnych, w których oświadczenie nie było podpisane przez wyborcę	*	*	*	*	*	0
5c	Liczba kopert zwrotnych, w których nie było koperty na kartę do głosowania	*	*	*	*	*	0
5d	Liczba kopert zwrotnych, w których znajdowała się niezaklejona koperta na kartę do głosowania	*	*	*	*	*	0
5e	Liczba kopert na kartę do głosowania wrzuconych do urny	*	*	*	*	*	7

Uwaga! Liczba z pkt. 5 nie może być większa od liczby z pkt. 4.

6	Liczba kart wyjętych z urny	2	3	3	6	3	1
6a	w tym liczba kart wyjętych z kopert na karty do głosowania	*	*	*	*	*	7

Uwaga! Liczba z pkt. 6 pomniejszona o liczbę z pkt. 6a powinna być równa liczbie z pkt. 2.

7	Liczba kart nieważnych (<i>innych niż urzędowo ustalone lub nieopatrzonych pieczęcią obwodowej komisji wyborczej</i>)	*	*	*	*	3	8
8	Liczba kart ważnych	2	3	3	5	9	3
9	Liczba głosów nieważnych (<i>z kart ważnych</i>)	*	5	2	0	8	8
10	Liczba głosów ważnych oddanych łącznie na wszystkie listy kandydatów (<i>z kart ważnych</i>)	1	8	1	5	0	5

Uwaga! Suma liczb z pkt. 9 i 10 musi być równa liczbie z pkt. 8.

Symbol kontrolny systemu informatycznego i jego kod kreskowy

11. Na poszczególne listy kandydatów i umieszczonych na nich kandydatów oddano następujące liczby głosów ważnych:

Lista nr 1 — Komitet Wyborczy PSL

Liczba głosów ważnych oddanych na listę:	*	6	6	1	6	4
--	---	---	---	---	---	---

Na poszczególnych kandydatów z tej listy oddano następujące liczby głosów ważnych:

1	GRABOWSKI Krzysztof Andrzej	*	2	2	9	6	7
2	GRZESIEK Jan	*	*	9	9	4	8
3	LIS Anna	*	*	5	8	5	5
4	GRZYB Mikołaj	*	*	9	6	7	2
5	JANY Grażyna Maria	*	*	3	3	1	5
6	BORKOWSKA Grażyna Bernarda	*	*	2	2	5	0
7	MATUSZYK Magdalena Danuta	*	*	1	0	2	4
8	KŁYSZ Jan Adam	*	*	1	8	2	6
9	MIZERNY Zbigniew Wojciech	*	*	*	9	5	9
10	SARNOWSKI Jan Piotr	*	*	1	9	9	3
11	SZKOPEK Wioletta Anna	*	*	1	6	8	7
12	IGNOR Zbigniew Antoni	*	*	*	9	2	9
13	CIEŚLAK Elżbieta	*	*	1	5	9	2
14	ADAMCZEWSKA Nina	*	*	2	1	4	7
Razem		*	6	6	1	6	4

Uwaga! Suma głosów oddanych na wszystkich kandydatów z danej listy (rubryka „Razem”) równa się liczbie głosów ważnych oddanych na tę listę. Wyjątek od tej zasady może dotyczyć listy, na której znajduje się nazwisko kandydata skreślonego z listy.

Lista nr 3 — KW Prawo i Sprawiedliwość

Liczba głosów ważnych oddanych na listę:	*	3	5	1	8	5
--	---	---	---	---	---	---

Na poszczególnych kandydatów z tej listy oddano następujące liczby głosów ważnych:

1	MOSIŃSKI Jan	*	1	4	5	7	6
2	BIERŁA Leszek Józef	*	*	7	1	6	7
3	MANIKOWSKI Andrzej	*	*	1	8	6	2

Symbol kontrolny systemu informatycznego i jego kod kreskowy

4	KOZAN Karol Józef	*	*	2	4	4	8
5	FITZNER Grażyna Maria	*	*	*	7	0	5
6	PASZKIEWICZ Lidia	*	*	1	1	2	0
7	KUPAJCZYK Waldemar Ryszard	*	*	*	6	5	5
8	POKOJOWA Natalia Danuta	*	*	1	2	0	9
9	CIELUCH Lucyna Katarzyna	*	*	*	6	9	2
10	RANIŚ Violetta	*	*	*	9	3	6
11	OSADA Justyna Gabriela	*	*	*	5	9	0
12	GODYŃ Radosław	*	*	*	2	4	6
13	SOLTYSIAK Tomasz Adrian	*	*	*	7	6	5
14	GÓRSKI Tomasz	*	*	2	2	1	4
Razem		*	3	5	1	8	5

Uwaga! Suma głosów oddanych na wszystkich kandydatów z danej listy (rubryka „Razem”) równa się liczbie głosów ważnych oddanych na tę listę. Wyjątek od tej zasady może dotyczyć listy, na której znajduje się nazwisko kandydata skreślonego z listy.

Lista nr 4 — KW Platforma Obywatelska RP

Liczba głosów ważnych oddanych na listę:	*	3	9	2	5	7
--	---	---	---	---	---	---

Na poszczególnych kandydatów z tej listy oddano następujące liczby głosów ważnych:

1	WODZIŃSKA Marzena Renata	*	1	0	7	0	0
2	ŻELANOWSKI Rafał Maciej	*	1	1	0	8	3
3	PTAK Arkadiusz Wojciech	*	*	6	8	6	3
4	MARTUZALSKA Małgorzata Maria	*	*	1	4	5	4
5	WDOWIAK Krzysztof Adam	*	*	*	7	3	4
6	ZACZYK Jagoda Maria	*	*	*	5	5	7
7	KASPRZYCKA Małgorzata Maria	*	*	*	9	1	8
8	PRZYBYLSKA Joanna Ewa	*	*	1	3	8	5
9	TONDAŚ Norbert Piotr	*	*	*	6	4	1
10	NAWROCKI Grzegorz Antoni	*	*	*	7	1	2

Symbol kontrolny systemu informatycznego i jego kod kreskowy

11	STUDZIŃSKI Walenty	*	*	*	2	4	4
12	BŁASZCZYK Iwona	*	*	1	4	8	9
13	STAGRACZYŃSKI Krzysztof Marian	*	*	*	8	0	2
14	NOWAK Barbara Zdzisława	*	*	1	6	7	5
Razem		*	3	9	2	5	7

Uwaga! Suma głosów oddanych na wszystkich kandydatów z danej listy (rubryka „Razem”) równa się liczbie głosów ważnych oddanych na tę listę. Wyjątek od tej zasady może dotyczyć listy, na której znajduje się nazwisko kandydata skreślonego z listy.

Lista nr 5 — KWW Ruch Narodowy

Liczba głosów ważnych oddanych na listę:	*	*	1	5	4	6
--	---	---	---	---	---	---

Na poszczególnych kandydatów z tej listy oddano następujące liczby głosów ważnych:

1	GRUŻEWSKI Radosław	*	*	*	5	5	5
2	JÓZWIAK-DUDEK Gabriela	*	*	*	1	3	6
3	DALC Jan	*	*	*	*	8	4
4	DŁUGOSZ Halina Janina	*	*	*	1	3	0
5	CHUDERSKI Sebastian Piotr	*	*	*	*	9	8
6	BARANOWSKI Gracjan Maciej	*	*	*	1	6	3
7	DORNA Natalia	*	*	*	3	8	0
Razem		*	*	1	5	4	6

Uwaga! Suma głosów oddanych na wszystkich kandydatów z danej listy (rubryka „Razem”) równa się liczbie głosów ważnych oddanych na tę listę. Wyjątek od tej zasady może dotyczyć listy, na której znajduje się nazwisko kandydata skreślonego z listy.

Lista nr 6 — KKW SLD Lewica Razem

Liczba głosów ważnych oddanych na listę:	*	1	6	6	7	2
--	---	---	---	---	---	---

Na poszczególnych kandydatów z tej listy oddano następujące liczby głosów ważnych:

1	KOWALKIEWICZ-OLIGNY Anna Maria	*	*	5	3	1	0
2	KACZMAREK Seweryn	*	*	3	2	0	2
3	GULCZ Marian	*	*	*	8	6	3
4	IGNASZAK Józef	*	*	1	0	6	3
5	PIŁKA Monika Joanna	*	*	*	9	0	5

Symbol kontrolny systemu informatycznego i jego kod kreskowy

Handwritten signatures and marks:
 4
 P. Hanke
 P. Hanke

6	BANASZAK Jan Lech	*	*	*	4	2	6
7	SZYSZKA Robert Andrzej	*	*	*	9	8	4
8	DECKER Magdalena Maria	*	*	*	4	2	2
9	ALKOWSKA Ewelina Franciszka	*	*	*	3	4	2
10	WOJTCZAK Szczepan Jan	*	*	*	5	1	7
11	WALENCIAK Alina	*	*	*	2	5	9
12	KOLANOWSKA Monika	*	*	*	4	2	5
13	LIPCZYŃSKA Sylwia	*	*	*	4	7	8
14	SŁODOWY Zbigniew Edward	*	*	1	4	7	6
Razem		*	1	6	6	7	2

Uwaga! Suma głosów oddanych na wszystkich kandydatów z danej listy (rubryka „Razem”) równa się liczbie głosów ważnych oddanych na tę listę. Wyjątek od tej zasady może dotyczyć listy, na której znajduje się nazwisko kandydata skreślonego z listy.

Lista nr 7 — KW Nowa Prawica — Janusza Korwin-Mikke

Liczba głosów ważnych oddanych na listę:	*	*	6	3	5	6
--	---	---	---	---	---	---

Na poszczególnych kandydatów z tej listy oddano następujące liczby głosów ważnych:

1	SZYMAŃSKI Kasper Jakub	*	*	3	1	6	1
2	BANGROWSKI Michał Dariusz	*	*	*	3	5	9
3	TATERKA Ewa Magdalena	*	*	*	2	7	8
4	JUSZCZAK Katarzyna Urszula	*	*	*	2	8	7
5	JOPEK Waldemar Józef	*	*	*	2	5	1
6	KURZAJCZYK Magdalena Beata	*	*	*	2	1	6
7	DYMARSKI Michał Józef	*	*	*	1	7	9
8	SAWCZAK Beniamin Paweł	*	*	*	1	1	8
9	WIERUSZEWSKA Monika Maria	*	*	*	2	0	5
10	FULCZYŃSKI Dawid	*	*	*	1	7	3
11	NOWACKI Tobiasz	*	*	*	2	6	9
12	BANGROWSKA Jagoda Karolina	*	*	*	*	8	2

Symbol kontrolny systemu informatycznego i jego kod kreskowy

13	PILARCZYK Bartłomiej Marek	*	*	*	2	5	5
14	SZCZUPAK Iwona	*	*	*	5	2	3
Razem		*	*	6	3	5	6

Uwaga! Suma głosów oddanych na wszystkich kandydatów z danej listy (rubryka „Razem”) równa się liczbie głosów ważnych oddanych na tę listę. Wyjątek od tej zasady może dotyczyć listy, na której znajduje się nazwisko kandydata skreślonego z listy.

Lista nr 8 — KW Twój Ruch

Liczba głosów ważnych oddanych na listę:	*	*	2	9	3	0
--	---	---	---	---	---	---

Na poszczególnych kandydatów z tej listy oddano następujące liczby głosów ważnych:

1	CHOŁODY Artur	*	*	*	7	6	8
2	BOMBAS Martyna	*	*	*	2	5	5
3	BILIŃSKI Piotr	*	*	*	2	0	8
4	GARCZAREK Dorota Maria	*	*	*	1	8	7
5	CHOMUK Jacek Janusz	*	*	*	*	4	7
6	JENDRASIAK-KLAPCZAREK Małgorzata	*	*	*	1	3	1
7	LEŚNIAK Adam Michał	*	*	*	1	6	9
8	KRAWCZYK Sylwia Elżbieta	*	*	*	2	7	7
9	MROZEK Zbigniew Ignacy	*	*	*	1	4	8
10	KUZNOWICZ Urszula Maria	*	*	*	*	8	3
11	STENCEL Krzysztof Jerzy	*	*	*	1	7	3
12	PARZYSZ Małgorzata	*	*	*	1	1	7
13	SZAJOWSKI Radosław Leszek	*	*	*	1	0	8
14	SKRZYPNIAK Ewa	*	*	*	2	5	9
Razem		*	*	2	9	3	0

Uwaga! Suma głosów oddanych na wszystkich kandydatów z danej listy (rubryka „Razem”) równa się liczbie głosów ważnych oddanych na tę listę. Wyjątek od tej zasady może dotyczyć listy, na której znajduje się nazwisko kandydata skreślonego z listy.

Lista nr 9 — KWW Ryszarda Grobelnego Teraz Wielkopolska

Liczba głosów ważnych oddanych na listę:	*	*	9	5	3	7
--	---	---	---	---	---	---

Na poszczególnych kandydatów z tej listy oddano następujące liczby głosów ważnych:

Symbol kontrolny systemu informatycznego i jego kod kreskowy
--

4

1	KRAKOWSKI Stanisław	*	*	1	3	8	9
2	KAŹMIERCZAK Robert	*	*	4	0	2	5
3	DZIUBKA Ewa	*	*	1	0	0	0
4	MOSUR Łukasz	*	*	*	2	7	5
5	ZIOMEK Agnieszka	*	*	*	2	8	5
6	MARCINIAK Renata	*	*	*	1	9	3
7	IBRON Ewa	*	*	*	3	1	3
8	KRÓLAK Elżbieta Barbara	*	*	*	2	6	1
9	BARTZ Piotr Włodzimierz	*	*	*	1	3	2
10	CHLEBBA Tomasz Krzysztof	*	*	*	2	7	1
11	GREGORCZYK Józef	*	*	*	9	8	1
12	FRAŚCZAK Mariola	*	*	*	1	9	9
13	SOBCZYŃSKA Katarzyna	*	*	*	2	1	3
Razem		*	*	9	5	3	7

Uwaga! Suma głosów oddanych na wszystkich kandydatów z danej listy (rubryka „Razem”) równa się liczbie głosów ważnych oddanych na tę listę. Wyjątek od tej zasady może dotyczyć listy, na której znajduje się nazwisko kandydata skreślonego z listy.

Lista nr 10 — KW Samoobrona

Liczba głosów ważnych oddanych na listę:	*	*	1	9	4	0
--	---	---	---	---	---	---

Na poszczególnych kandydatów z tej listy oddano następujące liczby głosów ważnych:

1	MADECKI Adrian	*	*	*	2	9	5
2	KOTERBIAK Alicja	*	*	*	1	3	5
3	PLICHTA Andrzej Antoni	*	*	*	6	3	8
4	FRANKOWSKA Krystyna	*	*	*	1	8	6
5	STANKIEWICZ Stanisław Kazimierz	*	*	*	1	0	6
6	HELIK Bernadeta	*	*	*	1	3	9
7	GABRYSIAK Leszek Jan	*	*	*	4	4	1

Symbol kontrolny systemu informatycznego i jego kod kreskowy

Razem	*	*	1	9	4	0
-------	---	---	---	---	---	---

Uwaga! Suma głosów oddanych na wszystkich kandydatów z danej listy (rubryka „Razem”) równa się liczbie głosów ważnych oddanych na tę listę. Wyjątek od tej zasady może dotyczyć listy, na której znajduje się nazwisko kandydata skreślonego z listy.

Lista nr 13 — KWW Lista Bogdana Grobelnego

Liczba głosów ważnych oddanych na listę:	*	*	*	6	8	1
--	---	---	---	---	---	---

Na poszczególnych kandydatów z tej listy oddano następujące liczby głosów ważnych:

1	KRUSZYŃSKI Bartosz	*	*	*	1	2	1
2	KOMOROWSKA Izabela	*	*	*	1	0	9
3	SPECYAŁ Kacper Bartłomiej	*	*	*	*	3	2
4	IDASZAK Magdalena	*	*	*	*	6	2
5	GORCZYŃSKI Jakub	*	*	*	*	3	9
6	GŁOWACKA Helena	*	*	*	*	7	9
7	WIĄCEK Jacek Mikołaj	*	*	*	1	3	3
8	GEISLER Katarzyna	*	*	*	1	0	6
	Razem	*	*	*	6	8	1

Uwaga! Suma głosów oddanych na wszystkich kandydatów z danej listy (rubryka „Razem”) równa się liczbie głosów ważnych oddanych na tę listę. Wyjątek od tej zasady może dotyczyć listy, na której znajduje się nazwisko kandydata skreślonego z listy.

Lista nr 14 — KW "Ojcowizna" RP

Liczba głosów ważnych oddanych na listę:	*	*	1	2	3	7
--	---	---	---	---	---	---

Na poszczególnych kandydatów z tej listy oddano następujące liczby głosów ważnych:

1	SZCZEPANIAK Daniel	*	*	*	4	3	1
2	DZIUBAŁA Katarzyna Maria	*	*	*	1	4	1
3	DALKOWSKI Łukasz Jacek	*	*	*	*	7	9
4	URBAN Iwona Agnieszka	*	*	*	2	8	0
5	DOBROCYŃSKI Daniel Sebastian	*	*	*	3	0	6
	Razem	*	*	1	2	3	7

Uwaga! Suma głosów oddanych na wszystkich kandydatów z danej listy (rubryka „Razem”) równa się liczbie głosów ważnych oddanych na tę listę. Wyjątek od tej zasady może dotyczyć listy, na której znajduje się nazwisko kandydata skreślonego z listy.

Symbol kontrolny systemu informatycznego i jego kod kreskowy
--

12. Spośród komitetów wyborczych mających zarejestrowaną listę w okręgu warunek uzyskania co najmniej 5% głosów ważnych w skali powiatu i prawo do uczestniczenia w podziale mandatów w okręgu uzyskały listy następujących komitetów wyborczych:

1)	lista nr 1 Komitet Wyborczy PSL	66164
2)	lista nr 3 KW Prawo i Sprawiedliwość	35185
3)	lista nr 4 KW Platforma Obywatelska RP	39257

Podział mandatów pomiędzy listy kandydatów

13. Wyliczenie ilorazów wyborczych dla poszczególnych list kandydatów uczestniczących w podziale mandatów jest następujące (z dokładnością do czterech miejsc po przecinku):

Lista nr 1

Liczba głosów oddanych na listę nr 1 — X= 66164

Wyliczone ilorazy wyborcze:

X:1 = 66 164,0000

X:2 = 33 082,0000

X:3 = 22 054,6667

X:4 = 16 541,0000

X:5 = 13 232,8000

X:6 = 11 027,3333

X:7 = 9 452,0000

X:8 = 8 270,5000

Lista nr 3

Liczba głosów oddanych na listę nr 3 — X= 35185

Wyliczone ilorazy wyborcze:

X:1 = 35 185,0000

X:2 = 17 592,5000

X:3 = 11 728,3333

X:4 = 8 796,2500

X:5 = 7 037,0000

X:6 = 5 864,1667

X:7 = 5 026,4286

X:8 = 4 398,1250

Lista nr 4

Liczba głosów oddanych na listę nr 4 — X= 39257

Wyliczone ilorazy wyborcze:

X:1 = 39 257,0000

X:2 = 19 628,5000

X:3 = 13 085,6667

X:4 = 9 814,2500

X:5 = 7 851,4000

X:6 = 6 542,8333

X:7 = 5 608,1429

X:8 = 4 907,1250

14. Szereg kolejno największych liczb (ilorazów wyborczych) jest następujący:

- 1) 66 164,0000 odpowiada liście nr 1
- 2) 39 257,0000 odpowiada liście nr 4
- 3) 35 185,0000 odpowiada liście nr 3
- 4) 33 082,0000 odpowiada liście nr 1
- 5) 22 054,6667 odpowiada liście nr 1
- 6) 19 628,5000 odpowiada liście nr 4
- 7) 17 592,5000 odpowiada liście nr 3
- 8) 16 541,0000 odpowiada liście nr 1


15. W związku z tym, iż ilorazy wyborcze równe ostatniej z liczb uszeregowanych (upoważniającej do przyznania mandatu) uzyskały lista - pierwszeństwo do otrzymania mandatu uzyskała lista nr -, na którą oddano najwięcej głosów.

16. W związku z tym, iż ilorazy wyborcze równe ostatniej z liczb uszeregowanych (upoważniającej do przyznania mandatu) uzyskały lista -, i oddano na nie równą liczbę głosów, pierwszeństwo do otrzymania mandatu uzyskała lista nr -, na którą w większej liczbie obwodów oddano większą liczbę głosów.

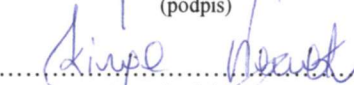
17. Ponieważ pierwszeństwa do otrzymania nie można ustalić w sposób opisany w pkt 15 i 16 pierwszeństwo do uzyskania mandatu przez listę -, Komisja ustaliła w trybie losowania i mandat przypadł liście nr - .

Przy sporządzeniu protokołu obecni byli członkowie Komisji:


1 Nowak Grzegorz – PRZEWODNICZĄCY


.....
(podpis)


2 Nowak Kinga – ZASTĘPCA


.....
(podpis)

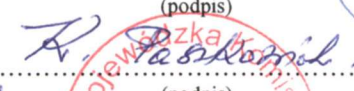
3 Chmielewski Dawid – CZŁONEK


.....
(podpis)


4 Kucznerowicz Jerzy Marian – CZŁONEK


.....
(podpis)

5 Paszkowiak Kazimierz – CZŁONEK


.....
(podpis)

6 Wojciechowski Konrad – CZŁONEK


.....
(podpis)

7 Żupańska-Adamiak Janina – CZŁONEK


.....
(podpis)