

UCHWAŁA NR XIII/362/15
SEJMIKU WOJEWÓDZTWA WIELKOPOLSKIEGO
z dnia 21 grudnia 2015 r.

w sprawie: Wieloletniej Prognozy Finansowej Województwa Wielkopolskiego na 2016 rok i lata następne

Na podstawie art. 18 pkt 20 ustawy z dnia 5 czerwca 1998 r. o samorządzie województwa (Dz. U. z 2015 r., poz. 1392) oraz art. 226, 227, 228, 230 ust. 6 ustawy z dnia 27 sierpnia 2009 r. o finansach publicznych (Dz. U. z 2013 r., poz. 885 ze zm.) oraz w związku z Rozporządzeniem Ministra Finansów z dnia 10 stycznia 2013 r. w sprawie wieloletniej prognozy finansowej jednostki samorządu terytorialnego (Dz. U. z 2013 r., poz. 86 ze zm.) Sejmik Województwa Wielkopolskiego uchwała, co następuje:

§ 1

Uchwała się Wieloletnią Prognozę Finansową Województwa Wielkopolskiego obejmującą:

1. dochody i wydatki bieżące, dochody i wydatki majątkowe, wynik budżetu, przeznaczenie nadwyżki lub sposób finansowania deficytu, przychody i rozchody budżetu, kwotę długu, w tym relację, o której mowa w art. 243 oraz sposób sfinansowania spłaty długu, kwoty wydatków bieżących i majątkowych wynikających z limitów wydatków na planowane i realizowane przedsięwzięcia zgodnie z załącznikiem nr 1 „Wieloletnia Prognoza Finansowa” do niniejszej uchwały,
2. wieloletnie przedsięwzięcia finansowe, zgodnie z załącznikiem nr 2 „Wykaz przedsięwzięć do WPF” do niniejszej uchwały

§ 2

Do Wieloletniej Prognozy Finansowej Województwa Wielkopolskiego dołącza się objaśnienia przyjętych wartości.

§ 3

1. Upoważnia się Zarząd Województwa Wielkopolskiego do zaciągania zobowiązań:
 - 1) związanych z realizacją przedsięwzięć zamieszczonych w Wieloletniej Prognozie Finansowej Województwa Wielkopolskiego,
 - 2) z tytułu umów, których realizacja w roku budżetowym i w latach następnych jest niezbędna do zapewnienia ciągłości działania jednostki i z których wynikające płatności wykraczają poza rok budżetowy,
2. Upoważnia się Zarząd Województwa Wielkopolskiego do przekazania uprawnień do zaciągania zobowiązań, o których mowa w ust. 1, kierownikom jednostek organizacyjnych Województwa Wielkopolskiego.

§ 4

Wykonanie Uchwały powierza się Zarządowi Województwa Wielkopolskiego.

§ 5

Z dniem 31 grudnia 2015 r. traci moc Uchwała Nr III/43/15 Sejmiku Województwa Wielkopolskiego z dnia 26 stycznia 2015 r. w sprawie: Wieloletniej Prognozy Finansowej Województwa Wielkopolskiego na 2015 rok i lata następne wraz z jej późniejszymi zmianami.

§ 6

Uchwała wchodzi w życie z dniem 1 stycznia 2016 r.

Wieloletnia Prognoza Finansowa
1)
Załącznik nr 1 do Uchwały Nr XIII/362/15
Sejmiku Województwa Wielkopolskiego
z dnia 21 grudnia 2015 r.

Wyszczególnienie	Dochody ogółem	z tego:										w tym:						
		1.1	1.1.1					1.1.2				1.1.3	1.1.4	1.1.5	1.2	1.2.1	1.2.2	
			1.1.1.1	1.1.1.2	1.1.1.3	1.1.1.4	1.1.1.5	1.1.2.1	1.1.2.2	1.1.2.3	1.1.2.4	1.1.2.5	1.1.3.1	1.1.4				1.1.5
Lp	1																	
Formuła	[1.1]+[1.2]																	
2016	1 047 909 939,00	837 770 796,00	110 000 000,00	440 000 000,00	48 698 510,00	0,00	55 656 254,00	175 788 439,00	210 139 143,00	1 150 000,00	206 989 143,00							
2017	1 113 021 534,00	833 275 160,00	110 000 000,00	440 000 000,00	44 500 000,00	0,00	60 000 000,00	167 945 160,00	279 746 374,00	100 000,00	279 646 374,00							
2018	1 051 064 750,00	858 532 954,00	110 000 000,00	440 000 000,00	44 500 000,00	0,00	60 000 000,00	160 540 884,00	192 531 796,00	100 000,00	192 431 796,00							
2019	897 771 058,00	820 278 930,00	110 000 000,00	440 000 000,00	44 500 000,00	0,00	60 000 000,00	145 090 900,00	77 492 128,00	100 000,00	77 392 128,00							
2020	828 683 799,00	805 564 522,00	0,00	0,00	0,00	0,00	0,00	0,00	23 119 277,00	100 000,00	23 019 277,00							
2021	809 654 839,00	791 971 807,00	0,00	0,00	0,00	0,00	0,00	0,00	17 683 032,00	100 000,00	17 583 032,00							
2022	796 224 946,00	782 825 846,00	0,00	0,00	0,00	0,00	0,00	0,00	13 399 100,00	100 000,00	13 299 100,00							
2023	767 467 389,00	762 366 448,00	0,00	0,00	0,00	0,00	0,00	0,00	5 100 941,00	100 000,00	5 000 941,00							
2024	698 600 000,00	693 500 000,00	0,00	0,00	0,00	0,00	0,00	0,00	5 100 000,00	100 000,00	5 000 000,00							
2025	698 600 000,00	693 500 000,00	0,00	0,00	0,00	0,00	0,00	0,00	5 100 000,00	100 000,00	5 000 000,00							
2026	698 600 000,00	693 500 000,00	0,00	0,00	0,00	0,00	0,00	0,00	5 100 000,00	100 000,00	5 000 000,00							
2027	698 600 000,00	693 500 000,00	0,00	0,00	0,00	0,00	0,00	0,00	5 100 000,00	100 000,00	5 000 000,00							
2028	698 600 000,00	693 500 000,00	0,00	0,00	0,00	0,00	0,00	0,00	5 100 000,00	100 000,00	5 000 000,00							

1) Wzór może być stosowany także w układzie pionowym, w którym poszczególne pozycje są przedstawione w kolumnach, a lata w wierszach.
2) Zgodnie z art. 227 ustawy z dnia 27 sierpnia 2009 r. o finansach publicznych (Dz. U. z 2013 r. poz. 885 z póź. zm.) zwanej dalej „ustawą”, wieloletnia prognoza finansowa obejmuje okres roku budżetowego oraz co najmniej trzech kolejnych lat. W sytuacji dłuższego okresu prognozowania finansowego wzór stosuje się także dla lat wykraczających poza minimalny (4 letni) okres prognozy, wynikający z art. 227 ustawy.
3) W pozycji wykazuje się kwoty wszystkich podatków i opłat pobieranych przez jednostki samorządu terytorialnego, a nie tylko podatków i opłat lokalnych.

Wyszczególnienie	Wydatki ogółem	z tego:															
		Wydatki bieżące	z tytułu poręczeń i gwarancji	w tym:	na spółki przelicznych zobowiązań samodzielnego publicznego zakładu opieki zdrowotnej przekształconego na zasadach określonych w przepisach o działalności leczniczej, w wysokości w jakiej nie podlegała finansowaniu dotacją z budżetu państwa	wydatki na obsłudze długu	odssetki i dyskonto określone w art. 243 ust. 1 ustawy	w tym:		odssetki i dyskonto podlegające wyłączeniu z limitu spłaty zobowiązań, o którym mowa w art. 243 ustawy, w terminie nie dłuższym niż 90 dni po zakończeniu programu, przyznaniu lub zadaniu i otrzymaniu refundacji z tych środków (bez odssetek i dyskonta od zobowiązań na wkład krajowy)	odssetki i dyskonto podlegające wyłączeniu z limitu spłaty zobowiązań, o którym mowa w art. 243 ustawy, z tytułu zobowiązań zaciągniętych na wkład krajowy						
								2.1	2.1.1			2.1.1.1	2.1.2	2.1.3	2.1.3.1	2.1.3.1.1	2.1.3.1.2
Lp	2	2.1	2.1.1	2.1.1.1	2.1.2	2.1.3	2.1.3.1	2.1.3.1.1	2.1.3.1.2	2.2							
Formula	[2.1] + [2.2]																
2016	1 132 909 939,00	729 784 391,00	7 406 317,00	0,00	0,00	14 274 107,00	14 250 000,00	0,00	0,00	403 125 548,00							
2017	1 187 829 223,00	706 473 270,00	9 356 776,00	0,00	0,00	18 483 000,00	18 483 000,00	0,00	0,00	481 355 953,00							
2018	1 037 210 779,00	705 827 636,00	8 873 952,00	0,00	0,00	25 710 654,00	25 710 654,00	0,00	0,00	331 363 143,00							
2019	848 271 058,00	688 616 968,00	8 445 892,00	0,00	0,00	24 363 612,00	24 363 612,00	0,00	0,00	159 654 090,00							
2020	767 183 799,00	686 099 782,00	8 065 124,00	0,00	0,00	22 238 612,00	22 238 612,00	0,00	0,00	81 084 017,00							
2021	747 654 839,00	663 108 260,00	7 660 797,00	0,00	0,00	20 228 612,00	20 228 612,00	0,00	0,00	84 546 579,00							
2022	724 224 946,00	645 706 009,00	1 485 425,00	0,00	0,00	18 237 473,00	18 237 473,00	0,00	0,00	78 518 937,00							
2023	693 898 964,00	621 542 201,00	1 144 852,00	0,00	0,00	15 356 473,00	15 356 473,00	0,00	0,00	72 356 763,00							
2024	621 174 673,00	570 968 911,00	1 087 134,00	0,00	0,00	12 381 777,00	12 381 777,00	0,00	0,00	50 205 762,00							
2025	623 379 298,00	567 872 843,00	1 028 164,00	0,00	0,00	9 344 679,00	9 344 679,00	0,00	0,00	55 506 455,00							
2026	640 593 090,00	564 288 216,00	969 820,00	0,00	0,00	5 818 396,00	5 818 396,00	0,00	0,00	76 304 874,00							
2027	659 028 000,00	561 496 144,00	911 476,00	0,00	0,00	3 084 668,00	3 084 668,00	0,00	0,00	97 531 856,00							
2028	658 939 646,00	559 043 792,00	0,00	0,00	0,00	1 543 792,00	1 543 792,00	0,00	0,00	99 895 854,00							

4) W pozycji wykazuje się kwoty dla lat budżetowych 2013-2018.

Wyszczególnienie	Wynik budżetu	Przychody budżetu	z tego:							w tym: na pokrycie deficytu budżetu				
			4.1	w tym: na pokrycie deficytu budżetu	4.2	Wolne środki, o których mowa w art. 217 ust.2 pkt 6 ustawy	w tym: na pokrycie deficytu budżetu	4.3	Kredyty, pożyczki, emisja papierów wartościowych		w tym: na pokrycie deficytu budżetu	4.4	Inne przychody niezwiązane z zaciągnięciem długu	w tym: na pokrycie deficytu budżetu
Lp	3	4	4.1	4.1.1	4.2	4.2.1	4.3	4.3.1	4.4	4.4.1				
Formuła	[1]-[2]	[4.1]+[4.2]+[4.3]+[4.4]												
2016	-85 000 000,00	121 000 000,00	0,00	0,00	0,00	0,00	121 000 000,00	85 000 000,00	0,00	0,00				
2017	-74 807 689,00	117 807 689,00	0,00	0,00	0,00	0,00	117 807 689,00	74 807 689,00	0,00	0,00				
2018	13 853 971,00	35 646 029,00	0,00	0,00	0,00	0,00	35 646 029,00	0,00	0,00	0,00				
2019	49 500 000,00	0,00	0,00	0,00	0,00	0,00	0,00	0,00	0,00	0,00				
2020	61 500 000,00	0,00	0,00	0,00	0,00	0,00	0,00	0,00	0,00	0,00				
2021	62 000 000,00	0,00	0,00	0,00	0,00	0,00	0,00	0,00	0,00	0,00				
2022	72 000 000,00	0,00	0,00	0,00	0,00	0,00	0,00	0,00	0,00	0,00				
2023	73 568 425,00	0,00	0,00	0,00	0,00	0,00	0,00	0,00	0,00	0,00				
2024	77 425 327,00	0,00	0,00	0,00	0,00	0,00	0,00	0,00	0,00	0,00				
2025	75 220 702,00	0,00	0,00	0,00	0,00	0,00	0,00	0,00	0,00	0,00				
2026	58 006 910,00	0,00	0,00	0,00	0,00	0,00	0,00	0,00	0,00	0,00				
2027	39 572 000,00	0,00	0,00	0,00	0,00	0,00	0,00	0,00	0,00	0,00				
2028	39 660 354,00	0,00	0,00	0,00	0,00	0,00	0,00	0,00	0,00	0,00				

5) W pozycji wykazuje się w szczególności kwoty przychodów z tytułu prywatyzacji majątku oraz spłaty pożyczek udzielonych ze środków jednostki.

Wyszczególnienie	Rozchody budżetu	z tego:					Inne rozchody niezwiązane ze spłatą długu
		5.1	w tym:				
			5.1	5.1.1	5.1.1.1	5.1.1.2	
Lp	5	5.1	5.1.1	5.1.1.1	5.1.1.2	5.1.1.3	5.2
Formula	[5.1] + [5.2]	[5.1.1] + [5.1.2] + [5.1.1.3]					
2016	36 000 000,00	36 000 000,00	0,00	0,00	0,00	0,00	0,00
2017	43 000 000,00	43 000 000,00	0,00	0,00	0,00	0,00	0,00
2018	49 500 000,00	49 500 000,00	0,00	0,00	0,00	0,00	0,00
2019	49 500 000,00	49 500 000,00	0,00	0,00	0,00	0,00	0,00
2020	61 500 000,00	61 500 000,00	0,00	0,00	0,00	0,00	0,00
2021	62 000 000,00	62 000 000,00	0,00	0,00	0,00	0,00	0,00
2022	72 000 000,00	72 000 000,00	0,00	0,00	0,00	0,00	0,00
2023	73 568 425,00	73 568 425,00	0,00	0,00	0,00	0,00	0,00
2024	77 425 327,00	77 425 327,00	0,00	0,00	0,00	0,00	0,00
2025	75 220 702,00	75 220 702,00	0,00	0,00	0,00	0,00	0,00
2026	58 006 910,00	58 006 910,00	0,00	0,00	0,00	0,00	0,00
2027	39 572 000,00	39 572 000,00	0,00	0,00	0,00	0,00	0,00
2028	39 660 354,00	39 660 354,00	0,00	0,00	0,00	0,00	0,00

6) W pozycji wykazuje się w szczególności wyłączenia wynikające z art. 36 ustawy z dnia 7 grudnia 2012 r. o zmianie niektórych ustaw w związku z realizacją ustawy budżetowej (Dz.U. poz. 1456 oraz z 2013 r. poz. 1199) oraz kwoty wykupu obligacji przychodowych.

Wyszczególnienie	Kwota długu	Kwota zobowiązań wynikających z przejęcia przez jednostkę samorządu terytorialnego zobowiązań po likwidowanych i przekształconych jednostkach zaliczanych do sektora finansów publicznych	Relacja zrównoważenia wydatków bieżących, o której mowa w art. 242 ustawy	
			Różnica między dochodami bieżącymi a wydatkami bieżącymi	Różnica między dochodami bieżącymi, skorygowanymi o środki a wydatkami bieżącymi, pomniejszonymi o wydatki
Lp	6	7	8.1	8.2
Formuła			[1.1] - [2.1]	[1.1] + [4.1] + [4.2] - ([2.1] + [2.2])
2016	547 500 000,00	0,00	107 986 405,00	107 986 405,00
2017	622 307 689,00	0,00	126 801 890,00	126 801 890,00
2018	608 453 718,00	0,00	152 705 318,00	152 705 318,00
2019	558 953 718,00	0,00	131 661 962,00	131 661 962,00
2020	497 453 718,00	0,00	119 464 740,00	119 464 740,00
2021	435 453 718,00	0,00	128 863 547,00	128 863 547,00
2022	363 453 718,00	0,00	137 119 837,00	137 119 837,00
2023	289 885 293,00	0,00	140 824 247,00	140 824 247,00
2024	212 459 966,00	0,00	122 531 089,00	122 531 089,00
2025	137 239 264,00	0,00	125 627 157,00	125 627 157,00
2026	79 232 354,00	0,00	129 211 784,00	129 211 784,00
2027	39 660 354,00	0,00	132 003 856,00	132 003 856,00
2028	0,00	0,00	134 456 208,00	134 456 208,00

7) Skorygowanie o środki określone w przepisach dotyczących w szczególności powiększenia o nadwyżkę budżetową z lat ubiegłych, zgodnie z art. 242 ustawy.

8) Pomniejszenie wydatków bieżących, zgodnie z art. 36 ust. 1 pkt 1 ustawy z dnia 7 grudnia 2012 r. o zmianie niektórych ustaw w związku z realizacją ustawy budżetowej, dotyczy lat 2013-2015.

Lp	Wskaźnik spłaty zobowiązań							Informacja o spełnieniu wskaźnika spłaty zobowiązań określonego w art. 243 ustawy, po uwzględnieniu zobowiązań w związku z wyłączeniem jednostki samorządu terytorialnego oraz po uwzględnieniu ustawowych wyłączeń, obliczonego w oparciu o bilansowe dane roku poprzedzającego rok budżetowy	Informacja o spełnieniu wskaźnika spłaty zobowiązań określonego w art. 243 ustawy, po uwzględnieniu zobowiązań w związku z wyłączeniem jednostki samorządu terytorialnego oraz po uwzględnieniu ustawowych wyłączeń, obliczonego w oparciu o bilansowe dane roku poprzedzającego rok budżetowy
	Wskaźnik planowanej łącznej kwoty spłaty zobowiązań, o której mowa w art. 243 ust. 1 ustawy bez uwzględnienia zobowiązań w związku z wyłączeniem jednostki samorządu terytorialnego oraz po uwzględnieniu ustawowych wyłączeń przypadających na dany rok	Wskaźnik planowanej łącznej kwoty spłaty zobowiązań, o której mowa w art. 243 ust. 1 ustawy po uwzględnieniu zobowiązań w związku z wyłączeniem jednostki samorządu terytorialnego oraz po uwzględnieniu ustawowych wyłączeń przypadających na dany rok	Wskaźnik dochodów budżetowych pomniejszonych o dochody z budżetu jednostki samorządu terytorialnego, do dochodów budżetu ustalonego dla danego roku (wskaźnik Fedtoroczny)	Dopuszczalny wskaźnik spłaty zobowiązań określony w art. 243 ustawy, po uwzględnieniu ustawowych wyłączeń, obliczony w oparciu o dane z planu 3 kwartału roku poprzedzającego pierwszy rok prognozy (wskaźnik ustalony w oparciu o średnią arytmetyczną z 3 poprzednich lat)	Dopuszczalny wskaźnik spłaty zobowiązań określony w art. 243 ustawy, po uwzględnieniu ustawowych wyłączeń, obliczony w oparciu o dane z planu 3 kwartału roku poprzedzającego pierwszy rok prognozy (wskaźnik ustalony w oparciu o średnią arytmetyczną z 3 poprzednich lat)	Średnia z trzech poprzednich lat [9.5]	Średnia z trzech poprzednich lat [9.5]		
2016	5,50%	5,50%	10,41%	14,76%	14,76%	14,76%	TAK		
2017	6,36%	6,36%	11,40%	13,79%	13,79%	13,79%	TAK		
2018	8,00%	8,00%	14,54%	11,19%	11,19%	11,19%	TAK		
2019	9,17%	9,17%	14,68%	12,12%	12,12%	12,12%	TAK		
2020	11,08%	11,08%	14,43%	13,54%	13,54%	13,54%	TAK		
2021	11,10%	11,10%	15,93%	14,55%	14,55%	14,55%	TAK		
2022	11,52%	11,52%	17,23%	15,01%	15,01%	15,01%	TAK		
2023	11,74%	11,74%	18,36%	15,86%	15,86%	15,86%	TAK		
2024	13,01%	13,01%	17,55%	17,17%	17,17%	17,17%	TAK		
2025	12,25%	12,25%	18,00%	17,71%	17,71%	17,71%	TAK		
2026	9,27%	9,27%	18,51%	17,97%	17,97%	17,97%	TAK		
2027	6,24%	6,24%	18,91%	18,02%	18,02%	18,02%	TAK		
2028	5,90%	5,90%	19,26%	18,47%	18,47%	18,47%	TAK		

9) W pozycji wykazuje się w szczególności wyłączenia wynikające z art. 36 ustawy z dnia 7 grudnia 2012 r. o zmianie niektórych ustaw w związku z realizacją ustawy budżetowej oraz wyłączenia związane z emisją obligacji przychodowych. Identyfikacja wyłączenia dotyczy pozycji 9.6.1.

Wyszczególnienie	Przeznaczenie prognozowanej nadwyżki budżetowej	Informacje uzupełniające o wybranych rodzajach wydatków budżetowych															
		w tym na:		Wydatki bieżące na wynagrodzenia i składki od nich naliczane	Wydatki związane z funkcjonowaniem organów jednostki samorządu terytorialnego	Wydatki objęte limitem, o którym mowa w art. 226 ust. 3 pkt 4 ustawy	z tego:		Wydatki inwestycyjne kontynuowane	Nowe wydatki inwestycyjne	Wydatki majątkowe w formie dotacji						
		Splaty kredytów, pożyczek i wykup papierów wartościowych	10				10.1	11.1				11.2	11.3	11.3.1	11.3.2	11.4	11.5
Lp	Formula																
2016		0,00	183 823 873,00	0,00	104 390 591,00	567 779 891,00	256 188 983,00	311 590 908,00	253 782 122,00	46 330 536,00	98 172 890,00						
2017		0,00	173 000 000,00	0,00	100 000 000,00	651 941 573,00	229 277 910,00	422 663 663,00	292 340 203,00	78 371 900,00	85 951 560,00						
2018		13 853 971,00	173 000 000,00	13 853 971,00	100 000 000,00	511 810 324,00	229 360 447,00	282 449 877,00	269 464 286,00	0,00	46 985 591,00						
2019		49 500 000,00	173 000 000,00	49 500 000,00	100 000 000,00	312 563 086,00	198 431 608,00	114 131 478,00	101 156 901,00	0,00	46 974 577,00						
2020		61 500 000,00	0,00	61 500 000,00	0,00	218 919 198,00	198 423 627,00	20 495 571,00	0,00	0,00	0,00						
2021		62 000 000,00	0,00	62 000 000,00	0,00	130 233 536,00	117 650 504,00	12 583 032,00	0,00	0,00	0,00						
2022		72 000 000,00	0,00	72 000 000,00	0,00	116 758 798,00	108 459 698,00	8 299 100,00	0,00	0,00	0,00						
2023		73 568 425,00	0,00	73 568 425,00	0,00	86 548 976,00	86 548 035,00	941,00	0,00	0,00	0,00						
2024		77 425 327,00	0,00	77 425 327,00	0,00	63 200 000,00	63 200 000,00	0,00	0,00	0,00	0,00						
2025		75 220 702,00	0,00	75 220 702,00	0,00	63 200 000,00	63 200 000,00	0,00	0,00	0,00	0,00						
2026		58 006 910,00	0,00	58 006 910,00	0,00	0,00	0,00	0,00	0,00	0,00	0,00						
2027		39 572 000,00	0,00	39 572 000,00	0,00	0,00	0,00	0,00	0,00	0,00	0,00						
2028		39 660 354,00	0,00	39 660 354,00	0,00	0,00	0,00	0,00	0,00	0,00	0,00						

10) Przeznaczenie nadwyżki budżetowej, inne niż splaty kredytów, pożyczek i wykup papierów wartościowych, wymaga określenia w objaśnieniach do wieloletniej prognozy finansowej.

11) W pozycji wykazuje się kwoty wydatków w ramach zadań własnych klasyfikowanych w dziale 750- Administracja publiczna w rozdziałach właściwych dla organów i urzędów jednostki samorządu terytorialnego (rozdziały od 75017 do 75023).

12) W pozycji wykazuje się wartość inwestycji rozpoczętych co najmniej w poprzednim roku budżetowym, którego dotyczy kolumna.

13) W pozycji wykazuje się wartość nowych inwestycji, które planuje się rozpocząć w roku, którego dotyczy kolumna.

Wyszczególnienie		Finansowanie programów, projektów lub zadań realizowanych z udziałem środków, o których mowa w art. 5 ust. 1 pkt 2 i 3 ustawy									
		w tym:		w tym:		w tym:		w tym:		w tym:	
		Dochoły bieżące na programy, projekty lub zadania finansowane z udziałem środków, o których mowa w art. 5 ust. 1 pkt 2 i 3 ustawy	środki określone w art. 5 ust. 1 pkt 2 ustawy	środki określone w art. 5 ust. 1 pkt 2 ustawy	Dochoły majątkowe na programy, projekty lub zadania finansowane z udziałem środków, o których mowa w art. 5 ust. 1 pkt 2 i 3 ustawy	środki określone w art. 5 ust. 1 pkt 2 ustawy	środki określone w art. 5 ust. 1 pkt 2 ustawy	Wydatki bieżące na programy, projekty lub zadania finansowane z udziałem środków, o których mowa w art. 5 ust. 1 pkt 2 i 3 ustawy	Wydatki bieżące na realizację programu, projektu lub zadania wynikające wyłącznie z zawartych umów z podmiotem dysponującym środkami, o których mowa w art. 5 ust. 1 pkt 2 ustawy	Wydatki bieżące na realizację programu, projektu lub zadania wynikające wyłącznie z zawartych umów z podmiotem dysponującym środkami, o których mowa w art. 5 ust. 1 pkt 2 ustawy	Wydatki bieżące na realizację programu, projektu lub zadania wynikające wyłącznie z zawartych umów z podmiotem dysponującym środkami, o których mowa w art. 5 ust. 1 pkt 2 ustawy
12.1	12.1.1	12.1.1.1	12.2	12.2.1	12.2.1.1	12.3	12.3.1	12.3.2	12.3.2		
Lp	12.1	12.1.1	12.2	12.2.1	12.2.1.1	12.3	12.3.1	12.3.2			
Formula											
2016	91 363 631,00	47 407 631,00	199 576 257,00	184 127 257,00	184 127 257,00	98 645 257,00	47 465 876,00	98 645 257,00			
2017	87 197 981,00	42 859 397,00	271 257 797,00	266 886 812,00	266 886 812,00	87 197 981,00	42 859 397,00	42 859 397,00			
2018	83 877 720,00	38 361 043,00	184 043 219,00	171 431 349,00	171 431 349,00	83 877 720,00	38 361 043,00	38 361 043,00			
2019	67 898 328,00	35 293 768,00	69 003 551,00	56 402 695,00	56 402 695,00	67 898 328,00	35 293 768,00	35 293 768,00			
2020	0,00	0,00	0,00	0,00	0,00	0,00	0,00	0,00			
2021	0,00	0,00	0,00	0,00	0,00	0,00	0,00	0,00			
2022	0,00	0,00	0,00	0,00	0,00	0,00	0,00	0,00			
2023	0,00	0,00	0,00	0,00	0,00	0,00	0,00	0,00			
2024	0,00	0,00	0,00	0,00	0,00	0,00	0,00	0,00			
2025	0,00	0,00	0,00	0,00	0,00	0,00	0,00	0,00			
2026	0,00	0,00	0,00	0,00	0,00	0,00	0,00	0,00			
2027	0,00	0,00	0,00	0,00	0,00	0,00	0,00	0,00			
2028	0,00	0,00	0,00	0,00	0,00	0,00	0,00	0,00			

14) W pozycji 12.1.1.1, 12.2.1.1, 12.3.2, 12.4.2., 12.5.1, 12.6.1, 12.7.1 oraz 12.8.1, wykazuje się wyłącznie kwoty wynikające z umów na realizację programu, projektu lub zadania zawartych na dzień uchwalenia prognozy, a nieplanowanych do zawarcia w okresie prognozy.

Wyszczególnienie	Wydatki majątkowe na programy, projekty lub zadania finansowane z udziałem środków, o których mowa w art. 5 ust. 1 pkt 2 i 3 ustawy		w tym:		Wydatki majątkowe na realizację programu, projektu lub zadania wynikające wyłącznie z zawartych umów z podmiotem dysponującym środkami, o których mowa w art. 5 ust. 1 pkt 2 ustawy	Wydatki na wkład krajowy w związku z umową na realizację zadania finansowanego z udziałem środków, o których mowa w art. 5 ust. 1 pkt 2 ustawy bez względu na stopień finansowania tymi środkami	w tym:	Wydatki na wkład krajowy w związku z zawartą po dniu 1 stycznia 2013 r. umową na realizację programu, projektu lub zadania finansowanego w co najmniej 60% środkami, o których mowa w art. 5 ust. 1 pkt 2 ustawy	w tym:	Przychody z tytułu kredytów, pożyczek, emisji papierów wartościowych powołujące w związku z umową na realizację programu, projektu lub zadania finansowanego z udziałem środków, o których mowa w art. 5 ust. 1 pkt 2 ustawy bez względu na stopień finansowania tymi środkami	w tym:	w tym:
	Wydatki majątkowe na realizację programu, projektu lub zadania	finansowane środkami określonymi w art. 5 ust. 1 pkt 2 ustawy	Wydatki na realizację programu, projektu lub zadania	z zawartą umową na realizację programu, projektu lub zadania								
Lp	12.4	12.4.1	12.4.2	12.5	12.5.1	12.6	12.6.1	12.7	12.7.1			
Formula												
2016	243 206 870,00	184 127 257,00	243 206 870,00	110 255 778,00	14 992 020,00	9 791 371,00	9 791 371,00	0,00	0,00	0,00	0,00	0,00
2017	357 298 311,00	266 886 812,00	266 886 812,00	134 750 083,00	7 247 948,00	7 247 948,00	7 247 948,00	0,00	0,00	0,00	0,00	0,00
2018	230 040 493,00	171 431 349,00	171 431 349,00	104 125 821,00	6 339 963,00	6 339 963,00	6 339 963,00	0,00	0,00	0,00	0,00	0,00
2019	79 526 135,00	56 402 695,00	56 402 695,00	55 728 000,00	6 112 351,00	6 112 351,00	6 112 351,00	0,00	0,00	0,00	0,00	0,00
2020	0,00	0,00	0,00	0,00	0,00	0,00	0,00	0,00	0,00	0,00	0,00	0,00
2021	0,00	0,00	0,00	0,00	0,00	0,00	0,00	0,00	0,00	0,00	0,00	0,00
2022	0,00	0,00	0,00	0,00	0,00	0,00	0,00	0,00	0,00	0,00	0,00	0,00
2023	0,00	0,00	0,00	0,00	0,00	0,00	0,00	0,00	0,00	0,00	0,00	0,00
2024	0,00	0,00	0,00	0,00	0,00	0,00	0,00	0,00	0,00	0,00	0,00	0,00
2025	0,00	0,00	0,00	0,00	0,00	0,00	0,00	0,00	0,00	0,00	0,00	0,00
2026	0,00	0,00	0,00	0,00	0,00	0,00	0,00	0,00	0,00	0,00	0,00	0,00
2027	0,00	0,00	0,00	0,00	0,00	0,00	0,00	0,00	0,00	0,00	0,00	0,00
2028	0,00	0,00	0,00	0,00	0,00	0,00	0,00	0,00	0,00	0,00	0,00	0,00

15) Przez program, projekt lub zadanie finansowane w co najmniej 60% środkami, o których mowa w art. 5 ust. 1 pkt 2 ustawy, należy rozumieć także taki program, projekt lub zadanie przynoszące dochód, dla których poziom finansowania ze środków, o których mowa w art. 5 ust. 1 pkt 2 ustawy, ustala się po odliczeniu zdyskontowanego dochodu obliczanego zgodnie z przepisami Unii Europejskiej dotyczącymi takiego programu, projektu lub zadania.

Wyszczególnienie	Kwoty dotyczące przejęcia i spłaty zobowiązań po samodzielnym publicznych zakładach opieki zdrowotnej oraz pokrycia ujemnego wyniku									
	Przychody z tytułu kredytów, pożyczek, emisji papierów wartościowych powstające w związku z zawartą po dniu 1 stycznia 2013 r. umową na realizację programu, projektu lub zadania finansowanego w całości lub częściowo z udziałem w co najmniej 60% środkami, o których mowa w art. 5 ust. 1 pkt 2 ustawy	W tym:	12.8	12.8.1	13.1	13.2	13.3	13.4	13.5	13.6
				Kwota zobowiązań wynikających z przejęcia przez jednostkę samorządu terytorialnego zobowiązań po likwidowanych i przekształconych samodzielnych zakładach opieki zdrowotnej	Dochody budżetowe z tytułu dotacji celowej z budżetu państwa, o której mowa w art. 196 ustawy z dnia 15 kwietnia 2011 r. o działalności leczniczej (Dz. U. z 2013 r. poz. 217, z późn. zm.)	Wysokość zobowiązań podlegających umorzeniu, o którym mowa w art. 190 ustawy o działalności leczniczej	Wydatki na spłatę przejętych zobowiązań samodzielnego publicznego zakładu opieki zdrowotnej przekształconego na zasadach określonych w przepisach o działalności leczniczej	Wydatki na spłatę przejętych zobowiązań samodzielnego publicznego zakładu opieki zdrowotnej na likwidowanego na zasadach określonych w przepisach o działalności leczniczej	Wydatki na spłatę zobowiązań samodzielnego publicznego zakładu opieki zdrowotnej 2011 r. na podstawie przepisów o zakładach opieki zdrowotnej	Wydatki bieżące na pokrycie ujemnego wyniku finansowego samodzielnego publicznego zakładu opieki zdrowotnej
Lp				13.1	13.2	13.3	13.4	13.5	13.6	13.7
Formuła										
2016	0,00			0,00	0,00	0,00	0,00	0,00	0,00	0,00
2017	0,00			0,00	0,00	0,00	0,00	0,00	0,00	0,00
2018	0,00			0,00	0,00	0,00	0,00	0,00	0,00	0,00
2019	0,00			0,00	0,00	0,00	0,00	0,00	0,00	0,00
2020	0,00			0,00	0,00	0,00	0,00	0,00	0,00	0,00
2021	0,00			0,00	0,00	0,00	0,00	0,00	0,00	0,00
2022	0,00			0,00	0,00	0,00	0,00	0,00	0,00	0,00
2023	0,00			0,00	0,00	0,00	0,00	0,00	0,00	0,00
2024	0,00			0,00	0,00	0,00	0,00	0,00	0,00	0,00
2025	0,00			0,00	0,00	0,00	0,00	0,00	0,00	0,00
2026	0,00			0,00	0,00	0,00	0,00	0,00	0,00	0,00
2027	0,00			0,00	0,00	0,00	0,00	0,00	0,00	0,00
2028	0,00			0,00	0,00	0,00	0,00	0,00	0,00	0,00

Wyszczególnienie	Dane uzupełniające o dlugu i jego spłacie						
	Splaty rat kapitałowych oraz wykup papierów wartościowych, o których mowa w pkt 5.1., wynikające wyłącznie z tytułu zobowiązań już zaciągniętych	Kwota dlugu, którego planowana spłata dokonana się z wydatków budżetu	Wydatki zmniejszające dlug	w tym:			Wynik operacji niekasowych wpływających na kwotę dlugu (m.in. umorzenia, różnice kursowe)
Lp	14.1	14.2	14.3	14.3.1	14.3.2	14.3.3	14.4
Formuła							
2016	36 000 000,00	0,00	0,00	0,00	0,00	0,00	0,00
2017	43 000 000,00	0,00	0,00	0,00	0,00	0,00	0,00
2018	45 000 000,00	0,00	0,00	0,00	0,00	0,00	0,00
2019	45 000 000,00	0,00	0,00	0,00	0,00	0,00	0,00
2020	46 000 000,00	0,00	0,00	0,00	0,00	0,00	0,00
2021	40 000 000,00	0,00	0,00	0,00	0,00	0,00	0,00
2022	50 000 000,00	0,00	0,00	0,00	0,00	0,00	0,00
2023	50 000 000,00	0,00	0,00	0,00	0,00	0,00	0,00
2024	52 000 000,00	0,00	0,00	0,00	0,00	0,00	0,00
2025	57 000 000,00	0,00	0,00	0,00	0,00	0,00	0,00
2026	38 500 000,00	0,00	0,00	0,00	0,00	0,00	0,00
2027	25 000 000,00	0,00	0,00	0,00	0,00	0,00	0,00
2028	25 000 000,00	0,00	0,00	0,00	0,00	0,00	0,00

* Informacja o spełnieniu wskaźnika splaty zobowiązań określonego w art. 243 ustawy po uwzględnieniu zobowiązań związku współtworzonego przez jednostkę samorządu terytorialnego, oraz po uwzględnieniu ustawowych wyłączeń zostanie automatycznie wygenerowana przez aplikację wskazaną przez Ministra Finansów, o której mowa w § 4 ust. 1 rozporządzenia Ministra Finansów z dnia 10 stycznia 2013 r. w sprawie wieloletniej prognozy finansowej jednostki samorządu terytorialnego (Dz U poz 86, z późn zm.). Automatycznie wyliczenia danych na podstawie wartości historycznych i prognozowanych przez jednostkę samorządu terytorialnego dotyczyła w szczególności także poz. 9.6-9.6.1 i pozycji z sekcji nr 16.

** Należy wskazać jedną z następujących podstaw prawnych: art. 240a ust. 4 / art. 240a ust. 8 / art. 240b ustawy określającej procedurę jaką objęta jest jednostka samorządu terytorialnego.
x - pozycje oznaczone symbolem „x” sporządza się na okres, na który zaciągnięto oraz planuje się zaciągnąć zobowiązania dłużne (prognoza kwoty dlugu). Okres ten nie podlega wydłużeniu w sytuacji planowania wydatków z tytułu niewymagalnych poręczeń i gwarancji. W przypadku planowania wydatków z tytułu niewymagalnych poręczeń i gwarancji w okresie dłuższym niż okres, na który zaciągnięto oraz planuje się zaciągnąć zobowiązania dłużne, informację o wydatkach z tytułu niewymagalnych poręczeń i gwarancji, wykraczających poza wspomniany okres, należy zamieścić w objaśnieniach do wieloletniej prognozy finansowej. W przypadku, gdy kwoty wydatków wynikające z limitów wydatków na przedsięwzięcia wykraczają poza okres prognozy kwoty dlugu to pozycje oznaczone symbolem „x” sporządza się do ostatniego roku, na który ustalono limit wydatków na realizację przedsięwzięć wieloletnich.

16) Pozycje sekcji 15 są wykazywane wyłącznie przez jednostki samorządu terytorialnego emitujące obligacje przychodowe.

17) Pozycje sekcji 16 wykazują wyłącznie jednostki objęte procedurą wynikającą z art. 240a lub art. 240b ustawy

Wykaz przedsięwzięć do WPF

Załącznik nr 2 do Uchwały Nr XIII/362/15
Sejmiku Województwa Wielkopolskiego
z dnia 21 grudnia 2015 r.

L.p.	Nazwa i cel	Jednostka odpowiedzialna lub koordynująca	Okres realizacji		Łączne nakłady finansowe	Limit 2016	Limit 2017	Limit 2018	Limit 2019	Limit 2020
			od	do						
1	Wydatki na przedsięwzięcia-ogółem (1.1+1.2+1.3)				3 871 812 831,00	567 779 891,00	651 941 573,00	511 810 324,00	312 563 086,00	218 919 198,00
1.a	- wydatki bieżące				2 078 221 952,00	256 188 983,00	229 277 910,00	229 360 447,00	198 431 608,00	198 423 627,00
1.b	- wydatki majątkowe				1 793 590 879,00	311 590 908,00	422 663 663,00	282 449 877,00	114 131 478,00	20 495 571,00
1.1	Wydatki na programy, projekty lub zadania związane z programami realizowanymi z udziałem środków, o których mowa w art.5 ust.1 pkt 2 i 3 ustawy z dnia 27 sierpnia 2009.r. o finansach publicznych (Dz.U.Nr 157, poz.1240,z późn.zm.), z tego:				1 838 907 289,00	323 744 911,00	444 496 292,00	313 918 213,00	147 424 463,00	83 386 344,00
1.1.1	- wydatki bieżące				622 953 786,00	92 319 041,00	87 197 981,00	83 877 720,00	67 898 328,00	67 888 950,00
1.1.1.1	01041 - Ubezpieczenie majątku - Objęcie ochroną ubezpieczeniową majątku Województwa Wielkopolskiego wraz z odpowiedzialnością cywilną (samochody służbowe)	Urząd Marszałkowski Województwa Wielkopolskiego w Poznaniu	2015	2017	3 588,00	1 784,00	0,00	0,00	0,00	0,00
1.1.1.2	15013 - Rynek Pracy - Promowanie trwałego i wysokiej jakości zatrudnienia oraz mobilności pracowników	Urząd Marszałkowski Województwa Wielkopolskiego w Poznaniu	2016	2023	24 031 693,00	4 525 773,00	6 026 734,00	4 611 834,00	3 053 859,00	2 862 216,00
1.1.1.3	60095 - Projekt TETRIS - Trans europejska Innowacyjna Strategia Regionalnego Transportu Publicznego - Długoterminowa poprawa planowania i koordynacji transportu publicznego	Urząd Marszałkowski Województwa Wielkopolskiego w Poznaniu	2016	2019	537 500,00	67 188,00	201 563,00	201 563,00	67 186,00	0,00
1.1.1.4	75018 - Informacja i promocja WRPO 2014-2020 w latach 2015-2023 - IZ - Skuteczny przepływ informacji na temat WRPO 2014-2020 pomiędzy instytucjami zaangażowanymi w realizację Programu a beneficjentami oraz promocja Programu	Urząd Marszałkowski Województwa Wielkopolskiego w Poznaniu	2015	2023	24 972 786,00	3 167 971,00	2 992 134,00	2 932 676,00	2 932 676,00	2 847 339,00

Limit 2021	Limit 2022	Limit 2023	Limit 2024	Limit 2025	Limit zobowiązań
130 233 536,00	116 758 798,00	86 548 976,00	63 200 000,00	63 200 000,00	2 300 889 997,00
117 650 504,00	108 459 698,00	86 548 035,00	63 200 000,00	63 200 000,00	1 198 653 769,00
12 583 032,00	8 299 100,00	941,00	0,00	0,00	1 102 236 228,00
66 740 516,00	53 265 778,00	23 348 976,00	0,00	0,00	1 280 774 003,00
54 157 484,00	44 966 678,00	23 348 035,00	0,00	0,00	346 284 509,00
0,00	0,00	0,00	0,00	0,00	0,00
1 702 569,00	1 023 470,00	225 238,00	0,00	0,00	24 031 693,00
0,00	0,00	0,00	0,00	0,00	537 500,00
2 847 339,00	2 828 839,00	1 649 860,00	0,00	0,00	21 945 055,00

L.p.	Nazwa i cel	Jednostka odpowiedzialna lub koordynująca	Okres realizacji		Łączne nakłady finansowe	Limit 2016	Limit 2017	Limit 2018	Limit 2019	Limit 2020
			od	do						
1.1.1.5	75018 - Ocena, ewaluacja i kontrola WRPO 2014-2020 w latach 2015-2023 - IZ - Przeprowadzenie oceny i kontroli projektów oraz badań ewaluacyjnych, analiz i studiów niezbędnych do prawidłowej realizacji WRPO 2014-2020	Urząd Marszałkowski Województwa Wielkopolskiego w Poznaniu	2015	2023	15 714 718,00	3 256 000,00	1 714 382,00	1 714 382,00	1 714 382,00	1 714 382,00
1.1.1.6	75018 - Wsparcie potencjału kadrowego WRPO 2014-2020 w latach 2015-2023 - IZ - Zapewnienie środków na wynagrodzenia i podnoszenie kwalifikacji pracowników zaangażowanych w realizację WRPO 2014-2020	Urząd Marszałkowski Województwa Wielkopolskiego w Poznaniu	2015	2023	200 626 162,00	24 682 924,00	23 058 824,00	23 058 824,00	23 058 824,00	23 058 824,00
1.1.1.7	75018 - Wsparcie potencjału organizacyjnego i instytucjonalnego WRPO 2014-2020 w latach 2015-2023 - IZ - Wzmocnienie potencjału instytucjonalnego i organizacyjnego oraz zapewnienie skuteczności i wysokiej jakości realizacji WRPO 2014-2020	Urząd Marszałkowski Województwa Wielkopolskiego w Poznaniu	2015	2023	25 120 858,00	4 656 641,00	2 705 882,00	2 705 882,00	2 705 882,00	2 705 882,00
1.1.1.8	75095 - Informacja i promocja WRPO 2014-2020 ZIT AKO - Prowadzenie działań informacyjno-promocyjnych WRPO 2014-2020	Urząd Marszałkowski Województwa Wielkopolskiego w Poznaniu	2015	2023	73 525,00	8 500,00	7 225,00	7 225,00	7 225,00	7 225,00
1.1.1.9	75095 - System Informacji o Funduszach Europejskich - Wzmocnienie kompetencji beneficjentów i potencjalnych beneficjentów funduszy polityki spójności	Urząd Marszałkowski Województwa Wielkopolskiego w Poznaniu	2014	2020	13 602 656,00	2 200 000,00	2 200 000,00	2 200 000,00	2 100 000,00	2 100 000,00
1.1.1.10	75095 - Wsparcie instytucjonalno-kadrowe ZIT AKO - Prawidłowe, zgodne z prawem i politykami wspólnotowymi, efektywne wykorzystanie EFS w ramach WRPO 2014-2020 poprzez stworzenie odpowiedniego potencjału organizacyjnego, instytucjonalnego i kadrowego	Urząd Marszałkowski Województwa Wielkopolskiego w Poznaniu	2015	2023	5 214 600,00	757 500,00	592 775,00	592 775,00	592 775,00	592 775,00
1.1.1.11	85332 - Informacja i promocja WRPO 2014-2020 w latach 2015-2023 - WUP w Poznaniu - Skuteczny przepływ informacji na temat WRPO 2014-2020 pomiędzy instytucjami zaangażowanymi w realizację Programu a beneficjentami oraz promocja Programu	Wojewódzki Urząd Pracy w Poznaniu	2015	2023	6 514 654,00	747 974,00	765 776,00	790 005,00	815 487,00	841 806,00

Limit 2021	Limit 2022	Limit 2023	Limit 2024	Limit 2025	Limit zobowiązań
514 812,00	749 676,00	645 229,00	0,00	0,00	12 023 245,00
23 058 824,00	23 764 705,00	15 079 855,00	0,00	0,00	4 832 412,00
2 705 882,00	1 201 093,00	265 797,00	0,00	0,00	19 340 117,00
7 225,00	7 225,00	5 950,00	0,00	0,00	50 575,00
0,00	0,00	0,00	0,00	0,00	10 800 000,00
592 775,00	592 775,00	551 725,00	0,00	0,00	4 742 200,00
868 987,00	897 062,00	459 624,00	0,00	0,00	6 186 721,00

L.p.	Nazwa i cel	Jednostka odpowiedzialna lub koordynująca	Okres realizacji		Łączne nakłady finansowe	Limit 2016	Limit 2017	Limit 2018	Limit 2019	Limit 2020
			od	do						
1.1.1.12	85332 - Ocena, badania i analizy oraz kontrola WRPO 2014-2020 w latach 2015-2023- WUP w Poznaniu - Przeprowadzenie oceny i kontroli projektów oraz badań ewaluacyjnych, analiz i studiów niezbędnych do prawidłowej realizacji WRPO 2014-2020	Wojewódzki Urząd Pracy w Poznaniu	2015	2023	2 653 522,00	309 969,00	315 562,00	323 173,00	331 178,00	339 446,00
1.1.1.13	85332 - Os priorytetowa VI Pomoc techniczna - Zapewnienie efektywnego wsparcia w zakresie wdrażania PO WER poprzez zapewnienie odpowiedniego potencjału instytucjonalnego (w tym potencjału kadrowego i organizacyjnego) oraz zapewnienie właściwego procesu wyboru projektów, ewaluacji, kontroli, monitorowania i promocji	Wojewódzki Urząd Pracy w Poznaniu	2015	2018	13 579 853,00	3 984 338,00	4 083 154,00	2 918 626,00	0,00	0,00
1.1.1.14	85332 - Trwała integracja na rynku pracy ludzi młodych, w szczególności tych, którzy nie pracują; nie kształcą się ani nie szkolą (...) - Zwiększenie możliwości zatrudnienia osób młodych do 29 r.ż. bez pracy w tym w szczególności osób, które nie uczestniczą w kształceniu i szkoleniu (tzw. młodzież NEET)	Wojewódzki Urząd Pracy w Poznaniu	2015	2020	46 306 361,00	2 375 000,00	1 187 000,00	251 221,00	0,00	0,00
1.1.1.15	85332 - Wsparcie potencjału kadrowego WRPO 2014-2020 w latach 2015-2023- WUP w Poznaniu - Zapewnienie środków na wynagrodzenia i podnoszenie kwalifikacji pracowników zaangażowanych w realizację WRPO 2014-2020	Wojewódzki Urząd Pracy w Poznaniu	2015	2023	45 187 593,00	5 204 554,00	5 303 067,00	5 455 741,00	5 617 013,00	5 783 124,00
1.1.1.16	85332 - Wsparcie potencjału organizacyjnego i instytucjonalnego WRPO 2014-2020 w latach 2015-2023- WUP w Poznaniu - Wzmocnienie potencjału instytucjonalnego i organizacyjnego oraz zapewnienie skuteczności i wysokiej jakości realizacji WRPO 2014-2020	Wojewódzki Urząd Pracy w Poznaniu	2015	2023	11 448 801,00	1 292 791,00	1 350 703,00	1 410 931,00	1 473 568,00	1 538 711,00

Limit 2021	Limit 2022	Limit 2023	Limit 2024	Limit 2025	Limit zobowiązań
347 985,00	356 804,00	181 777,00	0,00	0,00	2 505 894,00
0,00	0,00	0,00	0,00	0,00	10 986 118,00
0,00	0,00	0,00	0,00	0,00	3 813 221,00
5 954 218,00	6 130 444,00	3 278 521,00	0,00	0,00	42 726 682,00
1 606 459,00	1 676 918,00	592 614,00	0,00	0,00	10 942 695,00

L.p.	Nazwa i cel	Jednostka odpowiedzialna lub koordynująca	Okres realizacji		Łączne nakłady finansowe	Limit 2016	Limit 2017	Limit 2018	Limit 2019	Limit 2020
			od	do						
1.1.1.17	85395 - Edukacja - Inwestowanie w kształcenie, szkolenie oraz szkolenie zawodowe na rzecz zdobywania umiejętności i uczenia się przez całe życie	Urząd Marszałkowski Województwa Wielkopolskiego w Poznaniu	2016	2022	41 231 320,00	11 824 629,00	5 641 128,00	6 198 656,00	5 306 480,00	5 652 585,00
1.1.1.18	85395 - Koordynacja rozwoju ekonomii społecznej w województwie wielkopolskim - Poprawa stopnia koordynacji sektora ES w woj. wlkp. i jego oceny przez interesariuszy w latach 2015-2018 o 3%	Regionalny Ośrodek Polityki Społecznej w Poznaniu	2015	2018	2 519 828,00	690 907,00	708 019,00	716 076,00	0,00	0,00
1.1.1.19	85395 - Rynek Pracy - Promowanie trwałego zatrudnienia i wysokiej jakości zatrudnienia oraz wsparcie mobilności	Urząd Marszałkowski Województwa Wielkopolskiego w Poznaniu	2016	2022	21 867 021,00	485 404,00	3 303 906,00	4 978 878,00	4 763 213,00	4 704 275,00
1.1.1.20	85395 - Rynek Pracy (WUP) - Wzrost zatrudnienia osób bezrobotnych, poszukujących pracy i biernych zawodowo, znajdujących się w trudnej sytuacji na rynku pracy	Wojewódzki Urząd Pracy w Poznaniu	2016	2021	25 996 567,00	1 985 000,00	5 960 000,00	8 880 000,00	4 202 313,00	3 726 940,00
1.1.1.21	85395 - Włączenie społeczne - Promowanie włączenia społecznego, walka z ubóstwem i wszelką dyskryminacją	Urząd Marszałkowski Województwa Wielkopolskiego w Poznaniu	2016	2023	63 915 971,00	18 466 494,00	11 217 558,00	8 765 172,00	7 434 907,00	9 413 420,00
1.1.1.22	85395 - Włączenie społeczne (WUP) - Wzrost szans na rynku pracy osób zagrożonych ubóstwem lub wykluczeniem społecznym	Wojewódzki Urząd Pracy w Poznaniu	2016	2019	12 694 500,00	1 627 700,00	4 181 360,00	5 164 080,00	1 721 360,00	0,00
1.1.1.23	90011 - Informacja i promocja WRPO - Sprawny przepływ informacji na temat WRPO pomiędzy instytucjami zaangażowanymi w realizację Programu a beneficjentami oraz promocja Programu	Urząd Marszałkowski Województwa Wielkopolskiego w Poznaniu	2010	2017	789 732,00	0,00	17 253,00	0,00	0,00	0,00
1.1.1.24	90011 - Schemat I Wsparcie instytucjonalne i kadrowe - Prawidłowe, zgodne z prawem i politykami wspólnotowymi, efektywne wykorzystanie środków w ramach WRPO poprzez stworzenie odpowiedniego potencjału organizacyjnego, instytucjonalnego i osobowego	Urząd Marszałkowski Województwa Wielkopolskiego w Poznaniu	2010	2017	15 349 997,00	0,00	663 976,00	0,00	0,00	0,00

Limit 2021	Limit 2022	Limit 2023	Limit 2024	Limit 2025	Limit zobowiązań
4 172 012,00	2 435 830,00	0,00	0,00	0,00	41 231 320,00
0,00	0,00	0,00	0,00	0,00	2 115 002,00
3 031 558,00	599 787,00	0,00	0,00	0,00	21 867 021,00
1 242 314,00	0,00	0,00	0,00	0,00	25 996 567,00
5 504 525,00	2 702 050,00	411 845,00	0,00	0,00	63 915 971,00
0,00	0,00	0,00	0,00	0,00	12 694 500,00
0,00	0,00	0,00	0,00	0,00	0,00
0,00	0,00	0,00	0,00	0,00	0,00

L.p.	Nazwa i cel	Jednostka odpowiedzialna lub koordynująca	Okres realizacji		Łączne nakłady finansowe	Limit 2016	Limit 2017	Limit 2018	Limit 2019	Limit 2020
			od	do						
1.1.1.25	90011 - Wsparcie kadrowe WFOSiGW - Realizacja zamknięcia pomocy wdrażanej w ramach WRPO 2007-2013	Urząd Marszałkowski Województwa Wielkopolskiego w Poznaniu	2016	2017	3 000 000,00	0,00	3 000 000,00	0,00	0,00	0,00
1.1.2	- wydatki majątkowe				1 215 953 503,00	231 425 870,00	357 298 311,00	230 040 493,00	79 526 135,00	15 497 394,00
1.1.2.1	60001 - Rozwój publicznego transportu zbiorowego w Wielkopolsce poprzez zakup nowego i modernizację taboru dla wojewódzkich przewozów kolejowych - Zwiększenie udziału publicznego transportu zbiorowego w przewozach osób ogółem	Urząd Marszałkowski Województwa Wielkopolskiego w Poznaniu	2016	2018	304 880 100,00	25 830 000,00	200 501 070,00	78 549 030,00	0,00	0,00
1.1.2.2	60013 - Budowa obwodnicy Obornik w ciągu drogi wojewódzkiej nr 178 Walcz-Oborniki - Poprawa dostępności komunikacyjnej dla terenów inwestycyjnych; poprawa mobilności i warunków podróży; skrócenie czasu podróży; poprawa bezpieczeństwa w ruchu poprzez podniesienie parametrów technicznych	Wielkopolski Zarząd Dróg Wojewódzkich w Poznaniu	2017	2019	36 700 000,00	0,00	3 500 000,00	19 500 000,00	13 700 000,00	0,00
1.1.2.3	60013 - Budowa obwodnicy Wronek w ciągu drogi wojewódzkiej nr 182 i 184 - od drogi powiatowej nr 1895P do DW 182 - Poprawa dostępności komunikacyjnej dla terenów inwestycyjnych; poprawa mobilności i warunków podróży; skrócenie czasu podróży; poprawa bezpieczeństwa w ruchu poprzez podniesienie parametrów technicznych	Wielkopolski Zarząd Dróg Wojewódzkich w Poznaniu	2017	2019	58 500 000,00	0,00	18 500 000,00	20 000 000,00	20 000 000,00	0,00
1.1.2.4	60013 - Budowa obwodnicy Wronek w ciągu drogi wojewódzkiej nr 182 i 184 - od DW 184 do drogi powiatowej nr 1895P - Poprawa dostępności komunikacyjnej dla terenów inwestycyjnych; poprawa mobilności i warunków podróży; skrócenie czasu podróży; poprawa bezpieczeństwa w ruchu poprzez podniesienie parametrów technicznych	Wielkopolski Zarząd Dróg Wojewódzkich w Poznaniu	2017	2019	58 500 000,00	0,00	18 500 000,00	20 000 000,00	20 000 000,00	0,00

Limit 2021	Limit 2022	Limit 2023	Limit 2024	Limit 2025	Limit zobowiązań
0,00	0,00	0,00	0,00	0,00	3 000 000,00
12 583 032,00	8 299 100,00	941,00	0,00	0,00	934 489 494,00
0,00	0,00	0,00	0,00	0,00	304 880 100,00
0,00	0,00	0,00	0,00	0,00	36 700 000,00
0,00	0,00	0,00	0,00	0,00	58 500 000,00
0,00	0,00	0,00	0,00	0,00	58 500 000,00

L.p.	Nazwa i cel	Jednostka odpowiedzialna lub koordynująca	Okres realizacji		Łączne nakłady finansowe	Limit 2016	Limit 2017	Limit 2018	Limit 2019	Limit 2020
			od	do						
1.1.2.5	60013 - Dofinansowanie do zadań drogowych i mostowych - Poprawa dostępności komunikacyjnej dla terenów inwestycyjnych; poprawa mobilności i warunków podróżowania; skrócenie czasu podróży; poprawa bezpieczeństwa w ruchu poprzez podniesienie parametrów technicznych	Wielkopolski Zarząd Drog Wojewódzkich w Poznaniu	2005	2016	67 701 694,00	6 654 957,00	0,00	0,00	0,00	0,00
1.1.2.6	60013 - Rozbudowa drogi wojewódzkiej nr 160 odc. Sowa Góra - Międzychód - budowa mostu w m. Międzychód rz. Warta - Poprawa dostępności komunikacyjnej dla terenów inwestycyjnych; poprawa mobilności i warunków podróżowania; skrócenie czasu podróży; poprawa bezpieczeństwa w ruchu poprzez podniesienie parametrów technicznych	Wielkopolski Zarząd Drog Wojewódzkich w Poznaniu	2016	2018	36 700 000,00	18 346 667,00	9 500 000,00	8 853 333,00	0,00	0,00
1.1.2.7	60013 - Rozbudowa drogi wojewódzkiej nr 182 Międzychód-Ujście na odcinku od m. Jabłonowo do m. Ujście - Poprawa dostępności komunikacyjnej dla terenów inwestycyjnych; poprawa mobilności i warunków podróżowania; skrócenie czasu podróży; poprawa bezpieczeństwa w ruchu poprzez podniesienie parametrów technicznych	Wielkopolski Zarząd Drog Wojewódzkich w Poznaniu	2016	2017	27 700 000,00	15 700 000,00	12 000 000,00	0,00	0,00	0,00
1.1.2.8	60013 - Rozbudowa drogi wojewódzkiej nr 185 Obrzycko-Szamotuly - Poprawa dostępności komunikacyjnej dla terenów inwestycyjnych; poprawa mobilności i warunków podróżowania; skrócenie czasu podróży; poprawa bezpieczeństwa w ruchu poprzez podniesienie parametrów technicznych	Wielkopolski Zarząd Drog Wojewódzkich w Poznaniu	2016	2017	50 750 000,00	30 000 000,00	20 750 000,00	0,00	0,00	0,00
1.1.2.9	60013 - Rozbudowa drogi wojewódzkiej nr 185 Piotrowo-Zielonogóra etap II - Poprawa dostępności komunikacyjnej dla terenów inwestycyjnych; poprawa mobilności i warunków podróżowania; skrócenie czasu podróży; poprawa bezpieczeństwa w ruchu poprzez podniesienie parametrów technicznych	Wielkopolski Zarząd Drog Wojewódzkich w Poznaniu	2015	2016	8 960 000,00	8 960 000,00	0,00	0,00	0,00	0,00

Limit 2021	Limit 2022	Limit 2023	Limit 2024	Limit 2025	Limit zobowiązań
0,00	0,00	0,00	0,00	0,00	6 654 957,00
0,00	0,00	0,00	0,00	0,00	36 700 000,00
0,00	0,00	0,00	0,00	0,00	27 700 000,00
0,00	0,00	0,00	0,00	0,00	50 750 000,00
0,00	0,00	0,00	0,00	0,00	8 960 000,00

L.p.	Nazwa i cel	Jednostka odpowiedzialna lub koordynująca	Okres realizacji		Łączne nakłady finansowe	Limit 2016	Limit 2017	Limit 2018	Limit 2019	Limit 2020
			od	do						
1.1.2.10	60013 - Rozbudowa drogi wojewódzkiej nr 188 Człuchów - Pila na odcinku Debrzno Wleś-Lipka - Poprawa dostępności komunikacyjnej dla terenów inwestycyjnych; poprawa mobilności i warunków podróży; poprawa bezpieczeństwa w ruchu poprzez podniesienie parametrów technicznych	Wielkopolski Zarząd Dróg Wojewódzkich w Poznaniu	2015	2016	17 430 000,00	17 430 000,00	0,00	0,00	0,00	0,00
1.1.2.11	60013 - Rozbudowa drogi wojewódzkiej nr 188 Człuchów - Pila na odcinku od granicy gmin Złotów/Zakrzewo do skrzyżowania z DP 1022P - Poprawa dostępności komunikacyjnej dla terenów inwestycyjnych; poprawa mobilności i warunków podróży; poprawa bezpieczeństwa w ruchu poprzez podniesienie parametrów technicznych	Wielkopolski Zarząd Dróg Wojewódzkich w Poznaniu	2015	2016	8 700 000,00	8 700 000,00	0,00	0,00	0,00	0,00
1.1.2.12	60013 - Rozbudowa drogi wojewódzkiej nr 188 Człuchów - Pila na odcinku od m. Żeleźnica do m. Dolnik - Poprawa dostępności komunikacyjnej dla terenów inwestycyjnych; poprawa mobilności i warunków podróży; poprawa bezpieczeństwa w ruchu poprzez podniesienie parametrów technicznych	Wielkopolski Zarząd Dróg Wojewódzkich w Poznaniu	2015	2016	11 800 000,00	11 800 000,00	0,00	0,00	0,00	0,00
1.1.2.13	60013 - Rozbudowa drogi wojewódzkiej nr 188 Człuchów - Pila w m. Błękit - Poprawa dostępności komunikacyjnej dla terenów inwestycyjnych; poprawa mobilności i warunków podróży; poprawa bezpieczeństwa w ruchu poprzez podniesienie parametrów technicznych	Wielkopolski Zarząd Dróg Wojewódzkich w Poznaniu	2015	2016	4 350 000,00	4 350 000,00	0,00	0,00	0,00	0,00
1.1.2.14	60013 - Rozbudowa drogi wojewódzkiej nr 188 Człuchów - Pila w m. Krajenka - Poprawa dostępności komunikacyjnej dla terenów inwestycyjnych; poprawa mobilności i warunków podróży; poprawa bezpieczeństwa w ruchu poprzez podniesienie parametrów technicznych	Wielkopolski Zarząd Dróg Wojewódzkich w Poznaniu	2015	2016	3 800 000,00	3 800 000,00	0,00	0,00	0,00	0,00

Limit 2021	Limit 2022	Limit 2023	Limit 2024	Limit 2025	Limit zobowiązań
0,00	0,00	0,00	0,00	0,00	17 430 000,00
0,00	0,00	0,00	0,00	0,00	8 700 000,00
0,00	0,00	0,00	0,00	0,00	11 800 000,00
0,00	0,00	0,00	0,00	0,00	4 350 000,00
0,00	0,00	0,00	0,00	0,00	3 800 000,00

L.p.	Nazwa i cel	Jednostka odpowiedzialna lub koordynująca	Okres realizacji		Łączne nakłady finansowe	Limit 2016	Limit 2017	Limit 2018	Limit 2019	Limit 2020
			od	do						
1.1.2.15	60013 - Rozbudowa drogi wojewódzkiej nr 188 Człuchów - Pila wraz z budową nowego mostu w m. Skorka - Poprawa dostępności komunikacyjnej dla terenów inwestycyjnych; poprawa mobilności i warunków podróżowania; skrócenie czasu podróży; poprawa bezpieczeństwa w ruchu poprzez podniesienie parametrów technicznych	Wielkopolski Zarząd Dróg Wojewódzkich w Poznaniu	2015	2016	5 006 100,00	5 006 100,00	0,00	0,00	0,00	0,00
1.1.2.16	60013 - Rozbudowa drogi wojewódzkiej nr 194 Wyrzysk-Golańcz w m. Wyrzysk - Poprawa dostępności komunikacyjnej dla terenów inwestycyjnych; poprawa mobilności i warunków podróżowania; skrócenie czasu podróży; poprawa bezpieczeństwa w ruchu poprzez podniesienie parametrów technicznych	Wielkopolski Zarząd Dróg Wojewódzkich w Poznaniu	2016	2017	17 900 000,00	8 400 000,00	9 500 000,00	0,00	0,00	0,00
1.1.2.17	60013 - Rozbudowa drogi wojewódzkiej nr 305 na odcinku od granicy powiatu leszczyńskiego do granicy województwa wielkopolskiego - Poprawa dostępności komunikacyjnej dla terenów inwestycyjnych; poprawa mobilności i warunków podróżowania; skrócenie czasu podróży; poprawa bezpieczeństwa w ruchu poprzez podniesienie parametrów technicznych	Wielkopolski Zarząd Dróg Wojewódzkich w Poznaniu	2017	2018	30 000 000,00	0,00	15 000 000,00	15 000 000,00	0,00	0,00
1.1.2.18	60013 - Rozbudowa drogi wojewódzkiej nr 305 na odcinku od mostu na Południowym Kanale Obrzy do m. Mochy - Poprawa dostępności komunikacyjnej dla terenów inwestycyjnych; poprawa mobilności i warunków podróżowania; skrócenie czasu podróży; poprawa bezpieczeństwa w ruchu poprzez podniesienie parametrów technicznych	Wielkopolski Zarząd Dróg Wojewódzkich w Poznaniu	2017	2018	35 743 800,00	0,00	17 871 900,00	17 871 900,00	0,00	0,00
1.1.2.19	60013 - Rozbudowa drogi wojewódzkiej nr 306 na odcinku od m. Buk do skrzyżowania z nowym przebiegiem S5 - Poprawa dostępności komunikacyjnej dla terenów inwestycyjnych; poprawa mobilności i warunków podróżowania; skrócenie czasu podróży; poprawa bezpieczeństwa w ruchu poprzez podniesienie parametrów technicznych	Wielkopolski Zarząd Dróg Wojewódzkich w Poznaniu	2017	2019	40 000 000,00	0,00	5 000 000,00	25 000 000,00	10 000 000,00	0,00

Limit 2021	Limit 2022	Limit 2023	Limit 2024	Limit 2025	Limit zobowiązań
0,00	0,00	0,00	0,00	0,00	5 006 100,00
0,00	0,00	0,00	0,00	0,00	17 900 000,00
0,00	0,00	0,00	0,00	0,00	30 000 000,00
0,00	0,00	0,00	0,00	0,00	35 743 800,00
0,00	0,00	0,00	0,00	0,00	40 000 000,00

L.p.	Nazwa i cel	Jednostka odpowiedzialna lub koordynująca	Okres realizacji		Łączne nakłady finansowe	Limit 2016	Limit 2017	Limit 2018	Limit 2019	Limit 2020
			od	do						
1.1.2.20	60013 - Zmiana przebiegu drogi wojewódzkiej nr 432 Środa Wielkopolska - Września na odcinku Grzymysławice-Obłaczkowo - Poprawa dostępności komunikacyjnej dla terenów inwestycyjnych; poprawa mobilności i warunków podróżowania; skrócenie czasu podróży; poprawa bezpieczeństwa w ruchu poprzez podniesienie parametrów technicznych	Wielkopolski Zarząd Dróg Wojewódzkich w Poznaniu	2015	2016	36 300 000,00	36 300 000,00	0,00	0,00	0,00	0,00
1.1.2.21	60095 - Transport - Promowanie zrównoważonego transportu i usuwanie niedoborów przepustowości w działaniu najważniejszej infrastruktury sieciowej	Urząd Marszałkowski Województwa Wielkopolskiego w Poznaniu	2016	2021	6 179 393,00	0,00	1 235 879,00	1 235 879,00	1 235 879,00	1 235 879,00
1.1.2.22	71012 - Budowa i wdrożenie Systemu Informacji Przestrzennej Województwa Wielkopolskiego (SIPWW) - Budowa regionalnego węzła Infrastruktury Informacji Przestrzennej (Dyrektywa INSPIRE), rozwój społeczeństwa informacyjnego, poprawa konkurencyjności regionu poprzez utworzenie regionalnej (wojewódzkiej), otwartej, cyfrowej platformy, integrującej referencyjne i dziedzinowe zasoby informacyjne o charakterze przestrzennym, w tym tworzenie e-usług	Urząd Marszałkowski Województwa Wielkopolskiego w Poznaniu	2016	2020	30 750 000,00	10 000 000,00	14 083 333,00	6 666 667,00	0,00	0,00
1.1.2.23	75018 - Wsparcie potencjału organizacyjnego i instytucjonalnego WRPO 2014-2020 w latach 2015-2023 - IZ - Wzmocnienie potencjału instytucjonalnego i organizacyjnego oraz zapewnienie skuteczności i wysokiej jakości realizacji WRPO 2014-2020	Urząd Marszałkowski Województwa Wielkopolskiego w Poznaniu	2015	2023	1 400 000,00	700 000,00	0,00	0,00	0,00	0,00
1.1.2.24	75095 - System Informacji o Funduszach Europejskich - Wzmocnienie kompetencji beneficjentów i potencjalnych beneficjentów funduszy polityki spójności	Urząd Marszałkowski Województwa Wielkopolskiego w Poznaniu	2014	2020	10 000,00	0,00	0,00	0,00	0,00	0,00
1.1.2.25	75095 - Wsparcie instytucjonalno-kadrowe ZIT AKO - Prawidłowe, zgodne z prawem i politykami wspólnotowymi, efektywne wykorzystanie EFS w ramach WRPO 2014-2020 poprzez stworzenie odpowiedniego potencjału organizacyjnego, instytucjonalnego i kadrowego	Urząd Marszałkowski Województwa Wielkopolskiego w Poznaniu	2015	2023	31 875,00	0,00	0,00	0,00	0,00	0,00

Limit 2021	Limit 2022	Limit 2023	Limit 2024	Limit 2025	Limit zobowiązań
0,00	0,00	0,00	0,00	0,00	36 300 000,00
1 235 877,00	0,00	0,00	0,00	0,00	6 179 393,00
0,00	0,00	0,00	0,00	0,00	30 750 000,00
0,00	0,00	0,00	0,00	0,00	700 000,00
0,00	0,00	0,00	0,00	0,00	0,00
0,00	0,00	0,00	0,00	0,00	0,00

L.p.	Nazwa i cel	Jednostka odpowiedzialna lub koordynująca	Okres realizacji		Łączne nakłady finansowe	Limit 2016	Limit 2017	Limit 2018	Limit 2019	Limit 2020
			od	do						
1.1.2.26	80140 - Przebudowa na nowoczesne centrum kształcenia budynku WSKCKiU nr 2 w Poznaniu przy ul. Mostowej 6 - Poprawa stanu technicznego budynku oraz stworzenie nowoczesnych warunków kształcenia w zawodach społeczno-medycznych	Wielkopolskie Samorządowe Centrum Kształcenia Zawodowego i Ustawicznego Nr 2 w Poznaniu	2016	2020	15 518 313,00	2 811 282,00	3 280 238,00	3 660 901,00	3 024 888,00	2 741 004,00
1.1.2.27	80140/80146/80147/85410 - Termomodernizacja i kompleksowa wielobranżowa modernizacja instalacji wewnętrznych w wybranych jednostkach oświatowych - Poprawa efektywności energetycznej w budynkach użyteczności publicznej	Wielkopolskie Samorządowe Centrum Kształcenia Zawodowego i Ustawicznego w Gnieźnie	2015	2020	10 171 301,00	2 475 317,00	4 940 785,00	2 326 792,00	200 391,00	147 974,00
1.1.2.28	80395 - Wzmocnienie pozostalej infrastruktury społecznej - Dostosowanie warunków występujących w województwie wielkopolskim	Urząd Marszałkowski Województwa Wielkopolskiego w Poznaniu	2015	2016	391 687,00	181 782,00	0,00	0,00	0,00	0,00
1.1.2.29	85111 - Poprawa standardu opieki nad noworodkiem w województwie wielkopolskim poprzez doposażenie Szpitala Wojewódzkiego w Poznaniu - Poprawa opieki perinatalnej poprzez świadczenia z zakresu profilaktyki, diagnostyki i leczenia w celu zwiększenia liczby urodzeń	Urząd Marszałkowski Województwa Wielkopolskiego w Poznaniu	2015	2017	2 844 395,00	483 547,00	0,00	0,00	0,00	0,00
1.1.2.30	85111 - Poprawa warunków funkcjonowania systemu ochrony zdrowia w województwie - Poprawa jakości opieki zdrowotnej w województwie wielkopolskim poprzez podniesienie standardu usług medycznych oraz zwiększenie dostępności do usług świadczonych przez zakłady opieki zdrowotnej	Urząd Marszałkowski Województwa Wielkopolskiego w Poznaniu	2009	2016	221 566 005,00	4 818 218,00	0,00	0,00	0,00	0,00
1.1.2.31	85395 - Edukacja - Inwestowanie w kształcenie, szkolenie oraz szkolenie zawodowe na rzecz zdobywania umiejętności i uczenia się przez całe życie	Urząd Marszałkowski Województwa Wielkopolskiego w Poznaniu	2016	2022	431 223,00	360 148,00	49 260,00	5 667,00	4 615,00	4 865,00
1.1.2.32	85395 - Rynek Pracy - Promowanie trwałego i wysokiej jakości zatrudnienia oraz wsparcie mobilności	Urząd Marszałkowski Województwa Wielkopolskiego w Poznaniu	2016	2022	105 927,00	0,00	16 602,00	25 019,00	23 935,00	23 639,00

Limit 2021	Limit 2022	Limit 2023	Limit 2024	Limit 2025	Limit zobowiązań
0,00	0,00	0,00	0,00	0,00	15 518 313,00
0,00	0,00	0,00	0,00	0,00	10 091 259,00
0,00	0,00	0,00	0,00	0,00	0,00
0,00	0,00	0,00	0,00	0,00	483 547,00
0,00	0,00	0,00	0,00	0,00	4 818 218,00
4 615,00	2 053,00	0,00	0,00	0,00	431 223,00
13 718,00	3 014,00	0,00	0,00	0,00	105 927,00

L.p.	Nazwa i cel	Jednostka odpowiedzialna lub koordynująca	Okres realizacji		Łączne nakłady finansowe	Limit 2016	Limit 2017	Limit 2018	Limit 2019	Limit 2020
			od	do						
1.1.2.33	85395 - Rynek Pracy (WUP) - Wzrost zatrudnienia osób bezrobotnych, poszukujących pracy i biernych zawodowo, znajdujących się w trudnej sytuacji na rynku pracy	Wojewódzki Urząd Pracy w Poznaniu	2016	2021	15 000,00	15 000,00	0,00	0,00	0,00	0,00
1.1.2.34	85395 - Włączenie społeczne - Promowanie włączenia społecznego, walka z ubóstwem i wszelką dyskryminacją	Urząd Marszałkowski Województwa Wielkopolskiego w Poznaniu	2016	2023	161 270,00	22 552,00	43 474,00	29 288,00	20 410,00	28 016,00
1.1.2.35	85395 - Włączenie społeczne (WUP) - Wzrost szans na rynku pracy osób zagrożonych ubóstwem lub wykluczeniem społecznym	Wojewódzki Urząd Pracy w Poznaniu	2016	2019	12 300,00	12 300,00	0,00	0,00	0,00	0,00
1.1.2.36	90011 - Schemat I Wsparcie instytucjonalne i kadrowe - Prawidłowe, zgodne z prawem i politykami wspólnotowymi, efektywne wykorzystanie środków w ramach WRPO poprzez stworzenie odpowiedniego potencjału organizacyjnego, instytucjonalnego i osobowego	Urząd Marszałkowski Województwa Wielkopolskiego w Poznaniu	2010	2017	95 033,00	0,00	0,00	0,00	0,00	0,00
1.1.2.37	90095 - Infrastruktura dla kapitału ludzkiego - Promowanie włączenia społecznego, walka z ubóstwem i wszelką dyskryminacją	Urząd Marszałkowski Województwa Wielkopolskiego w Poznaniu	2016	2022	49 719 235,00	8 268 000,00	0,00	8 290 247,00	8 290 247,00	8 290 247,00
1.1.2.38	90095 - Środowisko - Promowanie dostosowania do zmian klimatu, zapobiegania ryzyku i zarządzania ryzykiem	Urząd Marszałkowski Województwa Wielkopolskiego w Poznaniu	2016	2021	15 128 852,00	0,00	3 025 770,00	3 025 770,00	3 025 770,00	3 025 770,00
1.2	Wydatki na programy, projekty lub zadania związane z umowami partnerstwa publiczno-prywatnego, z tego:				0,00	0,00	0,00	0,00	0,00	0,00
1.2.1	- wydatki bieżące				0,00	0,00	0,00	0,00	0,00	0,00
1.2.2	- wydatki majątkowe				0,00	0,00	0,00	0,00	0,00	0,00
1.3	Wydatki na programy, projekty lub zadania pozostałe (inne niż wymienione w pkt 1.1 i 1.2), z tego				2 032 905 542,00	244 034 980,00	207 445 281,00	197 892 111,00	165 138 623,00	135 532 854,00
1.3.1	- wydatki bieżące				1 455 268 166,00	163 869 942,00	142 079 929,00	145 482 727,00	130 533 280,00	130 534 677,00

Limit 2021	Limit 2022	Limit 2023	Limit 2024	Limit 2025	Limit zobowiązań
0,00	0,00	0,00	0,00	0,00	15 000,00
12 803,00	3 786,00	941,00	0,00	0,00	161 270,00
0,00	0,00	0,00	0,00	0,00	12 300,00
0,00	0,00	0,00	0,00	0,00	0,00
8 290 247,00	8 290 247,00	0,00	0,00	0,00	49 719 235,00
3 025 772,00	0,00	0,00	0,00	0,00	15 128 852,00
0,00	0,00	0,00	0,00	0,00	0,00
0,00	0,00	0,00	0,00	0,00	0,00
0,00	0,00	0,00	0,00	0,00	0,00
63 493 020,00	63 493 020,00	63 200 000,00	63 200 000,00	63 200 000,00	1 020 115 994,00
63 493 020,00	63 493 020,00	63 200 000,00	63 200 000,00	63 200 000,00	852 369 260,00

L.p.	Nazwa i cel	Jednostka odpowiedzialna lub koordynująca	Okres realizacji		Łączne nakłady finansowe	Limit 2016	Limit 2017	Limit 2018	Limit 2019	Limit 2020
			od	do						
1.3.1.1	50005 - Sieć Centrów Obsługi Inwestorów i Eksporterów (COIE) w okresie trwania projektu 2016-2020 - Świadczenie usługi informacyjnej w zakresie niezbędnych do planowania, organizowania i realizacji eksportu i/lub inwestycji z/do Polski	Urząd Marszałkowski Województwa Wielkopolskiego w Poznaniu	2016	2020	1 194 314,00	236 068,00	237 466,00	238 863,00	240 260,00	241 657,00
1.3.1.2	60001 - Naprawy rewizyjne i główne oraz modernizacje pojazdów szynowych stanowiących własność Województwa Wielkopolskiego - Dostosowanie pojazdów szynowych do wymagań zawartych w dokumentacji technicznej, poprawa komfortu i bezpieczeństwa podróży, własności eksploatacyjnej oraz standardu technicznego	Urząd Marszałkowski Województwa Wielkopolskiego w Poznaniu	2015	2019	27 645 340,00	17 800 000,00	0,00	0,00	0,00	0,00
1.3.1.3	60001 - Organizowanie i dofinansowanie wojewódzkich kolejowych przewozów pasażerskich - Organizacja publicznego transportu zbiorowego własowego ze względu na obszar działania	Urząd Marszałkowski Województwa Wielkopolskiego w Poznaniu	2012	2025	1 325 329 550,00	130 000 000,00	130 000 000,00	130 000 000,00	130 000 000,00	130 000 000,00
1.3.1.4	60001 - Ubezpieczenie casco pojazdów szynowych - Objęcie ochroną ubezpieczeniową majątku Województwa Wielkopolskiego	Urząd Marszałkowski Województwa Wielkopolskiego w Poznaniu	2012	2017	4 100 603,00	1 513 907,00	0,00	0,00	0,00	0,00
1.3.1.5	60013 - Osłona meteorologiczna - Wykonywanie zadań statutowych - osłona meteorologiczna	Wielkopolski Zarząd Dróg Wojewódzkich w Poznaniu	2014	2018	130 380,00	34 440,00	34 440,00	17 220,00	0,00	0,00
1.3.1.6	60013 - Ubezpieczenie majątku - Wykonanie zadań statutowych	Wielkopolski Zarząd Dróg Wojewódzkich w Poznaniu	2015	2016	1 883 642,00	941 821,00	0,00	0,00	0,00	0,00
1.3.1.7	60013 - Utrzymanie i obsługa przepraw promowych - Wykonywanie zadań statutowych - utrzymanie letnie i zimowe dróg	Wielkopolski Zarząd Dróg Wojewódzkich w Poznaniu	2010	2018	1 652 283,00	256 999,00	256 999,00	85 667,00	0,00	0,00
1.3.1.8	60013 - Zimowe utrzymanie dróg - Wykonywanie zadań statutowych - utrzymanie zimowe dróg	Wielkopolski Zarząd Dróg Wojewódzkich w Poznaniu	2010	2018	86 037 788,00	11 223 204,00	11 223 204,00	14 723 757,00	0,00	0,00
1.3.1.9	70005 - Ubezpieczenie nieruchomości - Objęcie ochroną ubezpieczeniową majątku Województwa Wielkopolskiego	Urząd Marszałkowski Województwa Wielkopolskiego w Poznaniu	2015	2017	3 098,00	1 549,00	0,00	0,00	0,00	0,00

Limit 2021	Limit 2022	Limit 2023	Limit 2024	Limit 2025	Limit zobowiązań
0,00	0,00	0,00	0,00	0,00	0,00
0,00	0,00	0,00	0,00	0,00	17 800 000,00
63 200 000,00	63 200 000,00	63 200 000,00	63 200 000,00	63 200 000,00	833 084 827,00
0,00	0,00	0,00	0,00	0,00	973 171,00
0,00	0,00	0,00	0,00	0,00	0,00
0,00	0,00	0,00	0,00	0,00	0,00
0,00	0,00	0,00	0,00	0,00	0,00
0,00	0,00	0,00	0,00	0,00	0,00
0,00	0,00	0,00	0,00	0,00	0,00

L.p.	Nazwa i cel	Jednostka odpowiedzialna lub koordynująca	Okres realizacji		Łączne nakłady finansowe	Limit 2016	Limit 2017	Limit 2018	Limit 2019	Limit 2020
			od	do						
1.3.1.10	71012 - Ubezpieczenie majątku - Objęcie ochroną ubezpieczeniową użyczonego majątku Województwu Wielkopolskiemu	Urząd Marszałkowski Województwa Wielkopolskiego w Poznaniu	2015	2017	154,00	77,00	0,00	0,00	0,00	0,00
1.3.1.11	75018 - Ubezpieczenie majątku - Objęcie ochroną ubezpieczeniową majątku Województwa Wielkopolskiego wraz z odpowiedzialnością cywilną	Urząd Marszałkowski Województwa Wielkopolskiego w Poznaniu	2015	2017	154 184,00	90 842,00	0,00	0,00	0,00	0,00
1.3.1.12	75018 - Wimax Wielkopolska - Opłaty za korzystanie z częstotliwości na podstawie decyzji i pozwoleń wydanych przez UKE	Urząd Marszałkowski Województwa Wielkopolskiego w Poznaniu	2008	2022	4 186 140,00	293 020,00	293 020,00	293 020,00	293 020,00	293 020,00
1.3.1.13	75075 - Działania dotyczące promocji kultury województwa wielkopolskiego - Promocja kultury województwa wielkopolskiego poprzez portal internetowy, współpracę z mediami oraz w zakresie projektów kulturalnych	Urząd Marszałkowski Województwa Wielkopolskiego w Poznaniu	2015	2016	971 732,00	700 000,00	0,00	0,00	0,00	0,00
1.3.1.14	85111 - Remont kominów oraz polaci dachowych we wszystkich budynkach szpoz - Poprawa bezpieczeństwa oraz wypełnienie zaleceń wynikających z przeprowadzonych przeglądów technicznych	Urząd Marszałkowski Województwa Wielkopolskiego w Poznaniu	2013	2016	421 728,00	160 000,00	0,00	0,00	0,00	0,00
1.3.1.15	90002 - Plan gospodarki odpadami dla województwa wielkopolskiego na lata 2016-2022 wraz z planem inwestycyjnym - Uporządkowanie gospodarki odpadami na terenie województwa wielkopolskiego	Urząd Marszałkowski Województwa Wielkopolskiego w Poznaniu	2015	2016	148 830,00	74 415,00	0,00	0,00	0,00	0,00
1.3.1.16	90095 - Opracowanie Programu ochrony środowiska dla województwa wielkopolskiego na lata 2016-2020 - Realizacja polityki ochrony środowiska w województwie wielkopolskim	Urząd Marszałkowski Województwa Wielkopolskiego w Poznaniu	2015	2020	100 000,00	80 000,00	0,00	0,00	0,00	0,00
1.3.1.17	92116 - Przygotowanie do druku, druk oraz oprawa albumu pt. Encyklopedia Powstania Wielkopolskiego 1918-1919 - Upowszechnienie w świadomości ogólnopolskiej znaczenia Powstania Wielkopolskiego. Przygotowanie obszernego kompendium wiedzy o zwycięskim czynie zbrojnym Wielkopolan. Sprostowanie błędów i nieścisłości występujących w literaturze przedmiotowej	Urząd Marszałkowski Województwa Wielkopolskiego w Poznaniu	2014	2018	308 400,00	63 600,00	34 800,00	124 200,00	0,00	0,00

Limit 2021	Limit 2022	Limit 2023	Limit 2024	Limit 2025	Limit zobowiązań
0,00	0,00	0,00	0,00	0,00	0,00
0,00	0,00	0,00	0,00	0,00	30 000,00
293 020,00	293 020,00	0,00	0,00	0,00	0,00
0,00	0,00	0,00	0,00	0,00	1 262,00
0,00	0,00	0,00	0,00	0,00	0,00
0,00	0,00	0,00	0,00	0,00	0,00
0,00	0,00	0,00	0,00	0,00	80 000,00
0,00	0,00	0,00	0,00	0,00	0,00

L.p.	Nazwa i cel	Jednostka odpowiedzialna lub koordynująca	Okres realizacji		Łączne nakłady finansowe	Limit 2016	Limit 2017	Limit 2018	Limit 2019	Limit 2020
			od	do						
1.3.1.18	92502 - Ekoedukacja w parkach krajoobrazowych Wielkopolski - Podniesienie poziomu świadomości ekologicznej w społeczeństwie całego regionu	Zespół Parków Krajoobrazowych Województwa Wielkopolskiego	2015	2016	1 000 000,00	400 000,00	0,00	0,00	0,00	0,00
1.3.2	- wydatki majątkowe				577 637 376,00	80 165 038,00	65 365 352,00	52 409 384,00	34 605 343,00	4 998 177,00
1.3.2.1	01006 - Działania energooszczędne w budynkach użyteczności publicznej na terenie województwa wielkopolskiego realizowane w obiekcie administracyjno - biurowym znajdującym się w Poznaniu przy ul. Plekary 17 wraz z jego pozostałą niezbędną modernizacją - Poprawa stanu technicznego budynku, spełnienie zaleceń poz., zmniejszenie kosztów bieżących utrzymania budynku	Wielkopolski Zarząd Melioracji i Urządzeń Wodnych	2014	2016	5 610 019,00	4 060 547,00	0,00	0,00	0,00	0,00
1.3.2.2	60001 - Naprawy rewizyjne i główne oraz modernizacje pojazdów szynowych stanowiących własność Województwa Wielkopolskiego - Dostosowanie pojazdów szynowych do wymagań zawartych w dokumentacji technicznej, poprawa komfortu i bezpieczeństwa podróży, własności eksploatacyjnej oraz standardu technicznego	Urząd Marszałkowski Województwa Wielkopolskiego w Poznaniu	2015	2019	100 040 117,00	10 861 423,00	12 160 321,00	47 411 207,00	29 607 166,00	0,00
1.3.2.3	60001 - Zakup, modernizacja oraz naprawy kolejowych pojazdów szynowych przeznaczonych dla regionalnych pasażerskich przewozów kolejowych - Poprawa warunków podróżowania i bezpieczeństwa ruchu poprzez podniesienie parametrów technicznych kolejowych pojazdów szynowych	Urząd Marszałkowski Województwa Wielkopolskiego w Poznaniu	2009	2020	101 968 083,00	3 388 577,00	3 388 577,00	3 388 577,00	3 388 577,00	3 388 577,00
1.3.2.4	60013 - Opracowanie dokumentacji i wykup gruntów - przygotowanie przyszłych inwestycji - Poprawa bezpieczeństwa na drogach oraz przygotowanie przyszłych inwestycji	Wielkopolski Zarząd Dróg Wojewódzkich w Poznaniu	2004	2016	103 271 547,00	14 696 000,00	0,00	0,00	0,00	0,00

Limit 2021	Limit 2022	Limit 2023	Limit 2024	Limit 2025	Limit zobowiązań
0,00	0,00	0,00	0,00	0,00	400 000,00
0,00	0,00	0,00	0,00	0,00	167 746 734,00
0,00	0,00	0,00	0,00	0,00	4 060 547,00
0,00	0,00	0,00	0,00	0,00	100 040 117,00
0,00	0,00	0,00	0,00	0,00	16 942 885,00
0,00	0,00	0,00	0,00	0,00	14 696 000,00

L.p.	Nazwa i cel	Jednostka odpowiedzialna lub koordynująca	Okres realizacji		Łączne nakłady finansowe	Limit 2016	Limit 2017	Limit 2018	Limit 2019	Limit 2020
			od	do						
1.3.2.5	60013 - Poprawa bezpieczeństwa ruchu drogowego - Poprawa bezpieczeństwa na drogach oraz przygotowanie przyszłych inwestycji	Wielkopolski Zarząd Drog Wojewódzkich w Poznaniu	2004	2016	59 375 163,00	3 000 000,00	0,00	0,00	0,00	0,00
1.3.2.6	60013 - Program likwidacji zagrożeń na dojazdach do szkół dzieci i młodzieży na drogach wojewódzkich - Poprawa bezpieczeństwa na drogach oraz przygotowanie przyszłych inwestycji	Wielkopolski Zarząd Drog Wojewódzkich w Poznaniu	2009	2016	52 169 261,00	8 000 000,00	0,00	0,00	0,00	0,00
1.3.2.7	60013 - Przebudowa drogi wojewódzkiej nr 444 w m. Krotoszyn ul. Sulmierzycka - Poprawa dostępności komunikacyjnej dla terenów inwestycyjnych; poprawa mobilności i warunków podróżowania; skrócenie czasu podróży; poprawa bezpieczeństwa w ruchu poprzez podniesienie parametrów technicznych	Wielkopolski Zarząd Drog Wojewódzkich w Poznaniu	2015	2016	3 273 473,00	1 526 831,00	0,00	0,00	0,00	0,00
1.3.2.8	60013 - Przebudowa drogi wojewódzkiej nr 444 w m. Sulmierzyce ul. Klonowicza - Poprawa dostępności komunikacyjnej dla terenów inwestycyjnych; poprawa mobilności i warunków podróżowania; skrócenie czasu podróży; poprawa bezpieczeństwa w ruchu poprzez podniesienie parametrów technicznych	Wielkopolski Zarząd Drog Wojewódzkich w Poznaniu	2015	2016	3 124 368,00	1 730 488,00	0,00	0,00	0,00	0,00
1.3.2.9	60014 - Pomoc dla Starostwa Poznańskiego na wykonania opracowania pn. "Studium konceptowe dla budowy Północno - Wschodniej Obwodnicy Aglomeracji Poznańskiej na parametrach drogi klasy GP" - Poprawa mobilności i warunków podróżowania; skrócenie czasu podróży	Urząd Marszałkowski Województwa Wielkopolskiego w Poznaniu	2016	2017	350 000,00	300 000,00	50 000,00	0,00	0,00	0,00
1.3.2.10	80146 - Termomodernizacja budynku Centrum Doskonalenia Nauczycieli w Lesznie, ul. Bolesława Chrobrego 15 - Ochrona powietrza poprzez zmniejszenie zapotrzebowania na energię, zmniejszenie strat energii oraz ograniczenie ilości spalnego paliwa	Centrum Doskonalenia Nauczycieli w Lesznie	2015	2016	683 407,00	217 334,00	0,00	0,00	0,00	0,00

Limit 2021	Limit 2022	Limit 2023	Limit 2024	Limit 2025	Limit zobowiązań
0,00	0,00	0,00	0,00	0,00	3 000 000,00
0,00	0,00	0,00	0,00	0,00	8 000 000,00
0,00	0,00	0,00	0,00	0,00	0,00
0,00	0,00	0,00	0,00	0,00	0,00
0,00	0,00	0,00	0,00	0,00	350 000,00
0,00	0,00	0,00	0,00	0,00	3 274,00

L.p.	Nazwa i cel	Jednostka odpowiedzialna lub koordynująca	Okres realizacji		Łączne nakłady finansowe	Limit 2016	Limit 2017	Limit 2018	Limit 2019	Limit 2020
			od	do						
1.3.2.11	80147 - Adaptacja pomieszczeń hall na potrzeby magazynu Publicznej Biblioteki Pedagogicznej w Kaliszu - Zapewnienie bezpiecznych i higienicznych warunków zgodnie z § 3 rozporządzenia MENS z 31.XI.2002 r. (Dz.U.2003/6/69) dla pracowników i użytkowników biblioteki oraz zabezpieczenie zbiorów biblioteki	Publiczna Biblioteka Pedagogiczna im. A. Parczewskiego w Kaliszu	2013	2017	2 224 165,00	1 000 000,00	1 000 000,00	0,00	0,00	0,00
1.3.2.12	80147 - Wykonanie projektu budowlanego i wykonawczego oraz remont pomieszczeń filii biblioteki w Krotoszynie - Przystosowanie pomieszczeń do warunków jakie powinny spełniać obiekty biblioteczne, w tym poprawa bezpieczeństwa i higieny oraz ochrona zbiorów bibliotecznych	Publiczna Biblioteka Pedagogiczna im. A. Parczewskiego w Kaliszu	2013	2016	1 467 419,00	127 800,00	0,00	0,00	0,00	0,00
1.3.2.13	85111 - Budowa Zakładu Opiekuńczo-Leczniczego przy Szpitalu Wojewódzkim w Poznaniu wraz z wyposażeniem - Zabezpieczenie potrzeb leczenia psychiatrycznego dla mieszkańców Wielkopolski	Urząd Marszałkowski Województwa Wielkopolskiego w Poznaniu	2015	2017	21 769 332,00	9 637 006,00	11 790 000,00	0,00	0,00	0,00
1.3.2.14	85111 - Dostosowanie obiektów Wojewódzkiego Szpitala Zespołowego w Kaliszu przy ul. Poznańskiej i Toruńskiej do obowiązujących przepisów przeciwpożarowych - Doprowadzenie do zgodności z obowiązującymi przepisami	Urząd Marszałkowski Województwa Wielkopolskiego w Poznaniu	2016	2020	2 526 530,00	500 400,00	500 400,00	500 400,00	500 400,00	500 400,00
1.3.2.15	85111 - Dostosowanie pomieszczeń w budynku głównym szpitala przy ul. Kard. S. Wyszyńskiego 1 (budynek D+E. III piętro) dla potrzeb Oddziału Chorób Płuc (przeniesienie Oddziału z ul. Szpitalnej 45) - Dostosowanie pomieszczeń do Rozporządzenia Ministra Zdrowia z 26.06.2012r. zgodnie z zatwierdzonym Programem Dostosowawczym. Przeniesienie oddziału do innej lokalizacji	Urząd Marszałkowski Województwa Wielkopolskiego w Poznaniu	2015	2016	2 940 088,00	729 000,00	0,00	0,00	0,00	0,00

Limit 2021	Limit 2022	Limit 2023	Limit 2024	Limit 2025	Limit zobowiązań
0,00	0,00	0,00	0,00	0,00	2 000 000,00
0,00	0,00	0,00	0,00	0,00	127 800,00
0,00	0,00	0,00	0,00	0,00	0,00
0,00	0,00	0,00	0,00	0,00	2 502 000,00
0,00	0,00	0,00	0,00	0,00	0,00

L.p.	Nazwa i cel	Jednostka odpowiedzialna lub koordynująca	Okres realizacji		Łączne nakłady finansowe	Limit 2016	Limit 2017	Limit 2018	Limit 2019	Limit 2020
			od	do						
1.3.2.16	85111 - Modernizacja 6 wind szpitalnych - Zmniejszenie ryzyka wystąpienia awarii oraz zwiększenie bezpieczeństwa komunikacji pacjentów i personelu	Urząd Marszałkowski Województwa Wielkopolskiego w Poznaniu	2015	2017	1 739 635,00	465 075,00	800 000,00	0,00	0,00	0,00
1.3.2.17	85111 - Modernizacja oddziałów szpitalnych przy ul. Poznańskiej (O. Chorób Wewnętrznych I i Gastroenterologii, O. Chorób Wewnętrznych II, O. Ciężkiemu, O. Neurologiczny) - Dostosowanie pomieszczeń do obowiązujących standardów i przepisów	Urząd Marszałkowski Województwa Wielkopolskiego w Poznaniu	2016	2020	5 600 000,00	1 109 200,00	1 109 200,00	1 109 200,00	1 109 200,00	1 109 200,00
1.3.2.18	85111 - Modernizacja sieci elektrycznej Ośrodka - Realizacja zaleceń wynikających z przeglądów elektrycznych	Urząd Marszałkowski Województwa Wielkopolskiego w Poznaniu	2015	2016	569 121,00	435 000,00	0,00	0,00	0,00	0,00
1.3.2.19	85111 - Ochrona przeciwpożarowa obiektów Szpitala Wojewódzkiego w Poznaniu - Spełnienie wymogów ustawowych w zakresie ochrony przeciwpożarowej niezbędne do dalszego funkcjonowania Szpitala	Urząd Marszałkowski Województwa Wielkopolskiego w Poznaniu	2015	2017	4 000 000,00	1 676 489,00	1 972 736,00	0,00	0,00	0,00
1.3.2.20	85111 - Przebudowa bloku operacyjnego O. Ginekologicznego przy ul. Kard. S. Wyszyńskiego 1 (budynek C, I piętro) - Dostosowanie pomieszczeń bloku operacyjnego do wymagań zawartych w Rozp. Ministra Zdrowia z 26.06.2012r (zał. nr 1, cz.IX, ust.1 p.2, 3, 4; ust.2) zgodnie z zatwierdzonym Programem Dostosowawczym	Urząd Marszałkowski Województwa Wielkopolskiego w Poznaniu	2015	2016	600 000,00	290 000,00	0,00	0,00	0,00	0,00
1.3.2.21	85111 - Przygotowanie koncepcji, dokumentacji i utworzenie ośrodków radioterapii w Wielkopolsce - Poprawa dostępności do radioterapii dla pacjentów z regionu Kalisza, Konina, Leszna, Pły i okolic	Urząd Marszałkowski Województwa Wielkopolskiego w Poznaniu	2008	2017	83 110 000,00	10 000 000,00	25 239 603,00	0,00	0,00	0,00
1.3.2.22	85111 - Przystosowanie dźwigów osobowych i towarowych do aktualnych wymagań ustawowych - Poprawa funkcjonowania urządzeń, zapewnienie bezpieczeństwa pacjentów i personelu	Urząd Marszałkowski Województwa Wielkopolskiego w Poznaniu	2015	2016	770 793,00	371 375,00	0,00	0,00	0,00	0,00

Limit 2021	Limit 2022	Limit 2023	Limit 2024	Limit 2025	Limit zobowiązań
0,00	0,00	0,00	0,00	0,00	0,00
0,00	0,00	0,00	0,00	0,00	5 546 000,00
0,00	0,00	0,00	0,00	0,00	0,00
0,00	0,00	0,00	0,00	0,00	0,00
0,00	0,00	0,00	0,00	0,00	0,00
0,00	0,00	0,00	0,00	0,00	0,00
0,00	0,00	0,00	0,00	0,00	0,00

L.p.	Nazwa i cel	Jednostka odpowiedzialna lub koordynująca	Okres realizacji		Łączne nakłady finansowe	Limit 2016	Limit 2017	Limit 2018	Limit 2019	Limit 2020
			od	do						
1.3.2.23	85111 - Wykonanie instalacji przywoławczej personelu / Convox - Dostosowanie do wymogów Rozporządzenia Ministra Zdrowia z 26.06.2012 r. w sprawie szczegółowych wymagań, jakim powinny odpowiadać pomieszczenia i urządzenia podmiotu wykonującego działalność leczniczą	Urząd Marszałkowski Województwa Wielkopolskiego w Poznaniu	2015	2017	548 959,00	183 636,00	174 489,00	0,00	0,00	0,00
1.3.2.24	85111 - Wykonanie prac modernizacyjnych w istniejącej oczyszczalni ścieków i na kanale zrzutowym w celu osiągnięcia prawidłowych parametrów ścieków przed skierowaniem ich do kolektora gminnego - Realizacja nakazu Państwowego Inspektoratu Ochrony Środowiska nr KDI.7060.38.2012 z dnia 26.10.2012	Urząd Marszałkowski Województwa Wielkopolskiego w Poznaniu	2015	2016	500 000,00	248 363,00	0,00	0,00	0,00	0,00
1.3.2.25	85111 - Wymiana elementów SSP - czujek optycznych dymu - Dostosowanie do wymogów Rozporządzenia Ministra Zdrowia z 26.06.2012 r. w sprawie szczegółowych wymagań, jakim powinny odpowiadać pomieszczenia i urządzenia podmiotu wykonującego działalność leczniczą	Urząd Marszałkowski Województwa Wielkopolskiego w Poznaniu	2015	2016	498 701,00	260 085,00	0,00	0,00	0,00	0,00
1.3.2.26	85111 - Wymiana rozdzielnic elektrycznych w obiektach szpitalnych - Poprawa niezawodności zasilania obiektów szpitala, opomiarowanie zużycia energii, optymalizacja zużycia, bezpieczeństwo pacjentów	Urząd Marszałkowski Województwa Wielkopolskiego w Poznaniu	2015	2016	383 721,00	200 085,00	0,00	0,00	0,00	0,00
1.3.2.27	85111 - Zakup aparatury i sprzętu medycznego do udzielania świadczeń gwarantowanych w zakresie leczenia szpitalnego i ambulatoryjnego - Dostosowanie do Rozporządzeń Ministra Zdrowia w sprawie świadczeń gwarantowanych	Urząd Marszałkowski Województwa Wielkopolskiego w Poznaniu	2016	2017	700 000,00	390 701,00	293 026,00	0,00	0,00	0,00
1.3.2.28	85120 - Opracowanie dokumentacji projektowej i kosztorysowej związanej z budową nowej sieci kanalizacyjnej i wodociągowej wraz z wykonaniem robót na terenie Szpitala - Zmniejszenie awaryjności sieci oraz zagospodarowanie wód opadowych na terenie Szpitala	Urząd Marszałkowski Województwa Wielkopolskiego w Poznaniu	2016	2017	3 000 000,00	63 000,00	2 917 000,00	0,00	0,00	0,00

Limit 2021	Limit 2022	Limit 2023	Limit 2024	Limit 2025	Limit zobowiązań
0,00	0,00	0,00	0,00	0,00	0,00
0,00	0,00	0,00	0,00	0,00	0,00
0,00	0,00	0,00	0,00	0,00	0,00
0,00	0,00	0,00	0,00	0,00	0,00
0,00	0,00	0,00	0,00	0,00	683 727,00
0,00	0,00	0,00	0,00	0,00	2 980 000,00

L.p.	Nazwa i cel	Jednostka odpowiedzialna lub koordynująca	Okres realizacji		Łączne nakłady finansowe	Limit 2016	Limit 2017	Limit 2018	Limit 2019	Limit 2020
			od	do						
1.3.2.29	85154 - Budowa Zakładu Opiekuńczo-Leczniczego z Oddziałem Leczenia Uzależnień przy Szpitalu Wojewódzkim w Poznaniu wraz z wyposażeniem - Stworzenie odpowiednich warunków do prowadzenia terapii dla pacjentów uzależnionych	Urząd Marszałkowski Województwa Wielkopolskiego w Poznaniu	2015	2017	5 927 019,00	2 653 600,00	3 210 000,00	0,00	0,00	0,00
1.3.2.30	85154 - Modernizacja i adaptacja budynków i terenów po ZSR w St. Łubiance na potrzeby Ośrodka Diagnostyczno-Terapeutycznego na Rzecz Dzieci i Młodzieży oraz Ich Rodzin Dotkniętych FAS, działającego w ramach Wielkopolskiego Ośrodka Rozwoju Społecznego - Prowadzenie działań na rzecz dzieci i młodzieży dotkniętych FAS i ich rodzin - diagnoza i rehabilitacja oraz działania edukacyjne związane z problematyką FAS (Alkoholowego Zespołu Plodowego)	Urząd Marszałkowski Województwa Wielkopolskiego w Poznaniu	2014	2016	900 000,00	150 000,00	0,00	0,00	0,00	0,00
1.3.2.31	85154 - Modernizacja pomieszczeń z przeznaczeniem na izolatki w Oddziale Leczenia Zespołów Abstynencyjnych - Dostosowanie pomieszczeń do wymogów ustawowych	Urząd Marszałkowski Województwa Wielkopolskiego w Poznaniu	2015	2016	110 000,00	20 000,00	0,00	0,00	0,00	0,00
1.3.2.32	85154 - Opracowanie dokumentacji projektowo - kosztorysowej i wykonanie na jej podstawie modernizacji sali sportowej oraz drogi pożarowej wraz z parkingiem dla pacjentów komórek organizacyjnych zajmujących się leczeniem uzależnień - Stworzenie odpowiednich warunków do prowadzenia terapii dla pacjentów uzależnionych, jak również zapewnienie jednostkom straży pożarnej dogodnego dojazdu do budynku sali sportowej	Urząd Marszałkowski Województwa Wielkopolskiego w Poznaniu	2015	2016	2 100 000,00	898 907,00	0,00	0,00	0,00	0,00

Limit 2021	Limit 2022	Limit 2023	Limit 2024	Limit 2025	Limit zobowiązań
0,00	0,00	0,00	0,00	0,00	5 863 600,00
0,00	0,00	0,00	0,00	0,00	150 000,00
0,00	0,00	0,00	0,00	0,00	0,00
0,00	0,00	0,00	0,00	0,00	0,00

L.p.	Nazwa i cel	Jednostka odpowiedzialna lub koordynująca	Okres realizacji		Łączne nakłady finansowe	Limit 2016	Limit 2017	Limit 2018	Limit 2019	Limit 2020
			od	do						
1.3.2.33	85154 - Rozbudowa Oddziału Leczenia Zespołów Abstynencyjnych - Zaspokojenie zapotrzebowania na narastające potrzeby leczenia zespołów abstynencyjnych - celem detoksykacji	Urząd Marszałkowski Województwa Wielkopolskiego w Poznaniu	2016	2017	800 000,00	40 000,00	760 000,00	0,00	0,00	0,00
1.3.2.34	85154 - Wymiana kotłów olejowych w Zakładzie Leczenia Uzależnień w Characicach - Zaopatrzenie Zakładu w bezawaryjne źródło centralnego ogrzewania i ciepłej wody użytkowej	Urząd Marszałkowski Województwa Wielkopolskiego w Poznaniu	2015	2016	420 000,00	400 000,00	0,00	0,00	0,00	0,00
1.3.2.35	85410 - Termomodernizacja budynku internatu Wielkopolskiego Samorządowego Centrum Kształcenia Zawodowego i Ustawicznego w Ostrowie Wielkopolskim - Ochrona powietrza poprzez zmniejszenie zapotrzebowania na energię, zmniejszenie strat energii oraz ograniczenie ilości spalanego paliwa	Wielkopolskie Samorządowe Centrum Kształcenia Zawodowego i Ustawicznego w Ostrowie Wlkp.	2015	2016	867 455,00	234 116,00	0,00	0,00	0,00	0,00
1.3.2.36	90095 - Zakup licencji na oprogramowanie wchodzące w skład systemu SOZAT na lata 2014-2016 - Aktualizacja posiadanych baz danych oraz tworzenie nowych baz powoduje zwiększenie ścisłości opłat za korzystanie ze środków na rzecz funduszy celowych; skuteczne i efektywne działanie Departamentu Środowiska oparte jest na prawidłowo działającym systemie Informatycznym	Urząd Marszałkowski Województwa Wielkopolskiego w Poznaniu	2014	2016	1 199 000,00	0,00	0,00	0,00	0,00	0,00
1.3.2.37	92118 - Przebudowa części pomieszczeń w zakresie I. piętra oraz północnej klatki schodowej budynku Muzeum Początków Państwa Polskiego w Gnieźnie - Przystosowanie, obecnie nieużytkowanej przestrzeni na potrzeby prowadzenia podstawowej działalności statutowej instytucji (sala edukacyjne, pomieszczenia archiwum, pomieszczenia biurowe, sala konferencyjno-wystawowa, magazyn etalazowy)	Urząd Marszałkowski Województwa Wielkopolskiego w Poznaniu	2015	2016	2 500 000,00	300 000,00	0,00	0,00	0,00	0,00

Limit 2021	Limit 2022	Limit 2023	Limit 2024	Limit 2025	Limit zobowiązań
0,00	0,00	0,00	0,00	0,00	800 000,00
0,00	0,00	0,00	0,00	0,00	0,00
0,00	0,00	0,00	0,00	0,00	784,00
0,00	0,00	0,00	0,00	0,00	0,00
0,00	0,00	0,00	0,00	0,00	0,00

**OBJAŚNIENIA PRZYJĘTYCH WARTOŚCI
DO WIELOLETNIEJ PROGNOZY FINANSOWEJ
WOJEWÓDZTWA WIELKOPOLSKIEGO
NA 2016 ROK I LATA NASTĘPNE (WPF)**

I. Objasnienia do załącznika nr 1 „Wieloletnia Prognoza Finansowa”

Zgodnie z art. 226 – 232 ustawy z dnia 27 sierpnia 2009 r. o finansach publicznych jednostki samorządu terytorialnego są zobowiązane do opracowywania wieloletniej prognozy finansowej (WPF). Wspomniane przepisy precyzują warunki, jakie musi spełnić WPF oraz określają zawartość projektu uchwały, lub jego zmiany, w tej sprawie. Rozporządzeniem Ministra Finansów z dnia 10 stycznia 2013 r. (Dz. U. z 2013 r. poz. 86) został wprowadzony wzór Wieloletniej Prognozy Finansowej, jak również został nałożony obowiązek stosowania przez wszystkie jednostki samorządu terytorialnego jednolitego wzoru WPF.

Podstawowy okres prognozy obejmuje rok budżetowy oraz trzy kolejne lata tj. 2016 – 2019. Zgodnie jednak z art. 227 ust. 2 ww. ustawy, poza ten podstawowy okres sporządza się prognozę kwoty długu, która stanowi część WPF. Stąd w Wieloletniej Prognozie Finansowej Województwa Wielkopolskiego na 2016 rok i lata następne pojawia się horyzont czasowy do 2028 r. Jest to termin, w którym Województwo planuje całkowitą spłatę zaciągniętego oraz planowanego do zaciągnięcia długu.

Wieloletnia Prognoza Finansowa Województwa Wielkopolskiego na 2016 rok i lata następne jest dokumentem służącym efektywnemu zarządzaniu finansami województwa w perspektywie długookresowej. Odzwierciedla ona kierunki i plany rozwoju Województwa Wielkopolskiego oraz dochody i wydatki związane z obsługą realizacji zadań przez jednostki samorządu województwa.

Opracowana prognoza tworzona jest na podstawie analizy danych i procesów dostępnych na moment jej opracowania, nie stanowi zatem wiernego obrazu przyszłości. Prognoza kształtowania się dochodów i wydatków, przychodów i rozchodów w wieloletniej perspektywie, pozwala na ocenę możliwości inwestycyjnych i ocenę zdolności kredytowej województwa.

Podstawowe założenia WPF

Podstawą do oszacowania wartości przyjętych w Wieloletniej Prognozie Finansowej Województwa Wielkopolskiego na 2016 rok i lata następne są:

- w latach 2016 – 2018 założenia makroekonomiczne, zawarte w Wieloletnim Planie Finansowym Państwa na lata 2015 – 2018 oraz w Projekcie Budżetu Państwa na 2016 r. - jest to prognoza, zatwierdzona przez Radę Ministrów,
- po 2018 r. wytyczne dotyczące założeń makroekonomicznych na potrzeby wieloletnich prognoz finansowych jednostek samorządu terytorialnego, opublikowane przez Ministerstwo Finansów,
- analizy sytuacji gospodarczej regionu,
- przewidywane wykonanie budżetu za 2015 rok,
- w WPF ujęto środki pochodzące z funduszy strukturalnych w okresie programowania 2014 – 2020.

Do najważniejszych czynników makroekonomicznych mających wpływ na wielkość budżetu należy zaliczyć:

- wzrost PKB,
- inflację,
- tempo wzrostu wynagrodzeń,
- wzrost zatrudnienia,
- planowane zmiany systemowe (w podatkach dochodowych).

Tempo wzrostu gospodarczego w Polsce w II kwartale 2015 r., zgodnie z danymi GUS, wyniosło 3,3%. W I kwartale 2015 r. PKB wzrósł o 3,6%. Odczyt danych za II kwartał okazał się zaskoczeniem dla ekonomistów, którzy przewidywali, że tempo wzrostu PKB utrzyma się na poziomie I kwartału. Publikowane ostatnio słabsze dane krajowe za III kwartał 2015 roku, dotyczące sprzedaży detalicznej, jak i produkcji przemysłowej przyczyniły się do wyraźnego obniżenia oczekiwań co do tempa wzrostu gospodarczego w III i IV kwartale 2015 roku i całym 2016 roku. Z prognoz instytucji krajowych oraz zagranicznych wynika, że zarówno 2015 rok, jak i 2016 rok nie będą dla polskiej gospodarki wyraźnie lepsze niż 2014 rok, gdy PKB wzrósł o 3,3%. Część ekonomistów wskazuje, że należy oczekiwać wyraźnego spowolnienia wzrostu z uwagi na zmniejszenie dynamiki eksportu i inwestycji. Inna grupa ekonomistów podkreśla, że wyhamowanie tempa wzrostu inwestycji nie musi nastąpić z uwagi na fakt, że pod koniec 2015 roku samorządy rozpoczną wydatkowanie funduszy unijnych z nowej perspektywy finansowej, co pozytywnie wpłynie na inwestycje publiczne. Średnia prognoza wzrostu PKB w 2016 roku wynosi 3,8%, ale wg ostatniej aktualizacji prognoz Międzynarodowego Funduszu Walutowego PKB nie przekroczy 3,5%.

Podstawowym czynnikiem wzrostu gospodarczego pozostanie – zdaniem Rządu – prywatny popyt krajowy. Ponadto do poprawy dynamiki potencjału polskiej gospodarki w głównej mierze ma się przyczynić oczekiwane przyspieszenie tempa wzrostu produktywności czynników produkcji i stopniowe zwiększanie się udziału kapitału w tworzeniu wzrostu gospodarczego. Inflacja w przyszłym roku ma wynieść 1,7% ale już aktualnie analitycy oceniają, że poziom inflacji jest zawyżony, co w efekcie spowoduje obniżenie PKB. Stopa bezrobocia obniży się do 9,7% wobec 10,5% na koniec 2015 r. Rząd oczekuje, że wraz z utrzymującą się dobrą koniunkturą w UE, w Polsce w kolejnych latach sytuacja gospodarcza będzie dalej się poprawiać i realny wzrost PKB ustabilizuje się w latach 2017-2019 na poziomie ok. 3,9-4,0%,

Ekonomiści wskazują, że powyższy scenariusz rozwoju sytuacji gospodarczej w Polsce w 2016 r. i na lata następne może jednak nie zostać zrealizowany. Zdecydować o tym mogą nie tylko czynniki wewnętrzne, ale również zewnętrzne. Oprócz niepewności, jaka związana jest z przedłużającym się konfliktem na Wschodzie, szczególnie istotna jest sytuacja gospodarcza głównych partnerów handlowych Polski, w tym przede wszystkim Niemiec.

Zgodnie z Wieloletnim Planem Finansowym Państwa 2015 - 2018 oraz Strategią zarządzania długiem sektora finansów publicznych, dług publiczny w najbliższych latach nie przekroczy 55% PKB. W czerwcu 2015 r. Rada Ecofin przyjęła decyzję o zakończeniu procedury nadmiernego deficytu wobec Polski. Polska zredukowała nadmierny deficyt o rok wcześniej niż było to rekomendowane przez Radę. Przyjęta przez Rząd w kwietniu 2015 roku aktualizacja programu konwergencji przewiduje spadek deficytu sektora finansów publicznych w 2016 roku do 2,3% PKB. Zgodnie jednak z ostatnimi informacjami Ministerstwa Finansów powyższa prognoza jest zagrożona, ale deficyt i tak ma nie być wyższy niż 3,0% PKB.

Uwzględniając powyższe analizy oraz prognozy, przy opracowaniu Wieloletniej Prognozy Finansowej Województwa Wielkopolskiego na 2016 rok i lata następne skoncentrowano się na istotnych pozycjach budżetu, ponieważ to one kształtują podstawowe jego wielkości. Na planowanie dochodów budżetu Województwa ogółem znaczący wpływ mają dochody z tytułu udziału we wpływach z podatku dochodowego od osób prawnych oraz podatku dochodowego od osób fizycznych oraz wielkości wynikające z rozpoczęcia realizacji programów unijnych z nowej perspektywy finansowej 2014-2020.

Wydatki bieżące zostały zaplanowane na poziomie pozwalającym zachować - wprowadzoną od 2011 roku - zasadę zrównoważonego budżetu bieżącego samorządu. Podstawą wydatków majątkowych są:

- obowiązujące przedsięwzięcia wieloletnie uchwalone przez Sejmik Województwa Wielkopolskiego Uchwałą Nr XI/296/15 w sprawie zmiany Wieloletniej Prognozy Finansowej Województwa Wielkopolskiego na 2015 rok i lata następne w dniu 26 października 2015 r.,
- projekt uchwały budżetowej na 2016 rok wraz z projektem Wieloletniej Prognozy Finansowej na 2016 rok i lata następne.

Na kształtowanie się budżetu Województwa Wielkopolskiego w 2016 roku i w latach następnych, istotny wpływ mają realizowane przez Województwo programy i projekty współfinansowane ze środków unijnych oraz innych środków pochodzących ze źródeł zagranicznych. Od 2016 roku Województwo rozpoczyna realizację przedsięwzięć z nowej perspektywy finansowej. Zgodnie z Załoženiami do Projektu Budżetu na 2016 rok, w przypadku zadań majątkowych, w WPF zaplanowano środki na cały okres realizacji przedsięwzięć, zarówno wkład własny, jak i unijny.

W oparciu o powyższe informacje zaplanowano bezpieczny poziom zadłużenia budżetu, który w perspektywie wieloletniej pozwala na spłatę zaciągniętych i planowanych do zaciągnięcia zobowiązań, a także umożliwia spełnienie relacji z art. 243 ustawy o finansach publicznych, tj. indywidualnego wskaźnika zadłużenia.

Prognoza dochodów bieżących

Dochody z tytułu udziału we wpływach z podatków dochodowych od osób fizycznych (PIT) i prawnych (CIT) mają istotne znaczenie dla dochodów budżetu Województwa, gdyż w zależności od struktury dochodów budżetu Województwa ich udział wyniósł 39,3% w 2013 r. i 44,4% w 2014 r. Wpływ na poziom dochodów podatkowych ma wysokość PKB, liczba podatników (PIT) oraz wyniki działalności gospodarczej przedsiębiorstw zlokalizowanych na obszarze województwa (CIT).

Podatek dochodowy od osób fizycznych ma mniejszy wpływ na wysokość dochodów Województwa, gdyż jego udział w ich strukturze jest niewielki. Natomiast podatek dochodowy od osób prawnych ma zasadniczy wpływ na dochody budżetu i jest on szczególnie wrażliwy na zmianę aktualnego stanu gospodarki. Wyznaczenie trendu podatku CIT naznaczone jest jednak błędem ze względu na wahania jego udziału: 15,9% w 2007 r., 14% w latach 2008 - 2009 i 14,75% od 2010 r.

W okresie I-IX 2015 r. zrealizowano 356,9 mln zł dochodów z tytułu udziału we wpływach z podatku dochodowego od osób prawnych, co stanowiło 82,2% planu. Kwota ta jest większa od kwoty uzyskanej w analogicznym okresie 2014 r. o 45,7 mln zł, jednak zgodnie z informacją otrzymaną z Urzędu Skarbowego wpływy z CIT w 2015 r. zostaną skorygowane o przekazaną przez US nadpłatę. Wyższa realizacja dochodów z CIT w 2015 r. była spowodowana przede wszystkim poprawą sytuacji finansowej przedsiębiorstw, których siedziba znajduje się w Wielkopolsce, z uwagi na zwiększenie się wielkości wypracowanego zysku oraz zwiększenia się liczby przedsiębiorstw wykazujących zysk. Bazując na dotychczasowej realizacji dochodów z tytułu udziału we wpływach z podatku CIT, jak również na aktualnej analizie sytuacji gospodarczej w regionie, dokonano na wrześniowej sesji Sejmiku Województwa Wielkopolskiego zwiększenia planu dochodów z tego tytułu o 30,3 mln zł.

W okresie I-IX 2015 r. zrealizowano 77,3 mln zł dochodów z tytułu udziału we wpływach z podatku dochodowego od osób fizycznych, co stanowiło 72,2% planu. Kwota ta jest większa od kwoty uzyskanej w analogicznym okresie 2014 r. o 6,9 mln zł. Wyższa realizacja dochodów z PIT związana jest z m.in. ze wzrostem przeciętnego zatrudnienia w sektorze przedsiębiorstw, wzrostem przeciętnego miesięcznego wynagrodzenia brutto w sektorze przedsiębiorstw, spadkiem stopy bezrobocia. Wyższe wpływy z PIT były również związane z brakiem waloryzacji kwoty wolnej od podatku i kosztów uzyskania przychodów. Bazując na

dotychczasowej realizacji dochodów z tytułu udziału we wpływach z podatku PIT, jak również na aktualnej analizie sytuacji gospodarczej w regionie, dokonano na wrześniowej sesji Sejmiku Województwa Wielkopolskiego zwiększenia planu dochodów z tego tytułu o 7,0 mln zł.

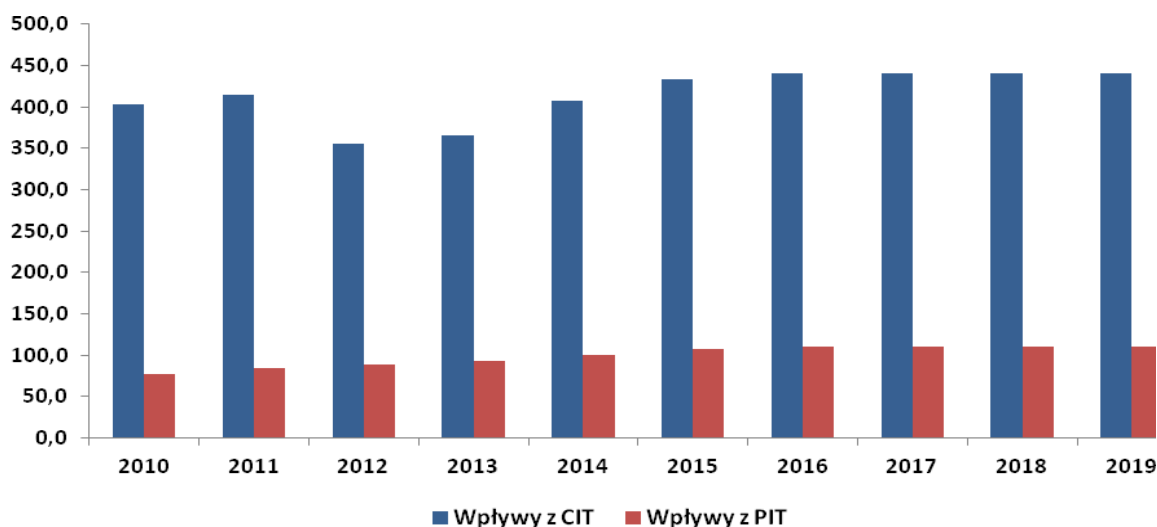
W 2016 r. planuje się, że dochody z tytułu udziału we wpływach z podatków dochodowych od osób fizycznych (PIT) i prawnych (CIT) będą większe niż planowane w 2015 r. Dochody z CIT mają wynieść 440,0 mln zł, a dochody z PIT 110,0 mln zł. Wyższe wpływy oczekiwane są w związku z utrzymaniem zarówno tempa wzrostu PKB, dobrej sytuacji finansowej przedsiębiorstw w Wielkopolsce, jak i pozytywnych tendencji na rynku pracy. Z Raportu GUS „Koniunktura gospodarcza” prezentującego opinię przedsiębiorstw, których siedziba znajduje się w Województwie Wielkopolskim, wynika, że w większości sektorów utrzymują się optymistyczne oceny bieżącej sytuacji finansowej oraz przyszłej sprzedaży. Przedsiębiorstwa planują także wzrost produkcji oraz zatrudnienia. W odniesieniu do wpływów z CIT należy jednak zauważyć, że w Projekcie Ustawy Budżetowej na 2016 rok przewiduje się wzrost kwoty strat odliczanych od bieżącego dochodu. Odliczenie strat z lat ubiegłych zmniejsza bieżące zobowiązania podatkowe przedsiębiorstw, co oznacza ograniczenie wzrostu wpływów z podatków dochodowych. Ponadto Rząd prognozuje, że wpływ na poziom dochodów z CIT będzie miała również zmiana w przepisach podatkowych od stycznia 2016 roku. Zmiany dotyczą kosztów uzyskania przychodów związanych z określonymi działaniami gospodarczymi.

Zmiany te również będą miały wpływ – zdaniem Rządu – na poziom dochodów z podatku PIT, ponieważ istotna część wpływów z tego podatku uzyskiwana jest od dochodu osób prowadzących działalność gospodarczą. Należy zaznaczyć, że najważniejsze parametry systemu podatkowego tj. progi podatkowe, kwota zmniejszająca podatek, koszty uzyskania przychodu, pozostają na niezmiennym poziomie, co przy planowanym w 2016 r. wzroście podstawy opodatkowania (np. funduszu wynagrodzeń, emerytur i rent) oznacza wzrost efektywnej stawki podatkowej i większe wpływy z PIT. W prognozach nie uwzględniono jednak innych propozycji min. podniesienia kwoty wolnej od podatku.

Wysokość dochodów z tytułu udziału we wpływach z podatku dochodowego od osób prawnych oraz podatku dochodowego od osób fizycznych w 2016 r. oszacowano zatem na podstawie prognoz makroekonomicznych i analiz gospodarczych regionu przy jednoczesnym uwzględnieniu niektórych skutków zmian legislacyjnych.

Ze względu, że na fakt istotnego udziału ww. dochodów w strukturze dochodów budżetu i ogromne skutki przeszacowania tych dochodów ze względu na wpływające na nie czynniki wewnętrzne i zewnętrzne, przyjęto prognozę tych dochodów w latach następnych na poziomie 2016r. Pomimo, że latach 2017-2020 rozpocznie się realizacja inwestycji współfinansowanych ze środków unijnych, które będą miały przełożenie na wyższe tempo wzrostu gospodarczego w tym okresie, na obecnym etapie planowania brak jednolitych prognoz rozwoju gospodarczego.

Wykres 1: Wpływy z podatków CIT i PIT (w mln zł) w latach 2010-2019



Kwoty dotacji celowych na 2016 rok w ramach programów finansowanych z udziałem środków europejskich oraz środków, o których mowa w art. 5 ust. 1 pkt 3 oraz ust. 3 pkt 5 i 6 ufp, lub płatności w ramach budżetu środków europejskich, wynikają z informacji Ministerstwa Rozwoju i Infrastruktury. Po 2016 roku założono, na cały okres obowiązywania nowej perspektywy, że wysokość dotacji bieżących z tego tytułu będzie odpowiadać wielkości planowanych i realizowanych przedsięwzięć.

Wysokość subwencji ogólnej dla Województwa Wielkopolskiego (część oświatowa, regionalna i wyrównawcza), jest uzależniona od wielu wskaźników m.in. liczby uczniów, zakresu zadań oświatowych, ilości nauczycieli, gęstości zaludnienia, stopy bezrobocia, PKB, powierzchni dróg, wydatków na przewozy regionalne dochodów podatkowych.

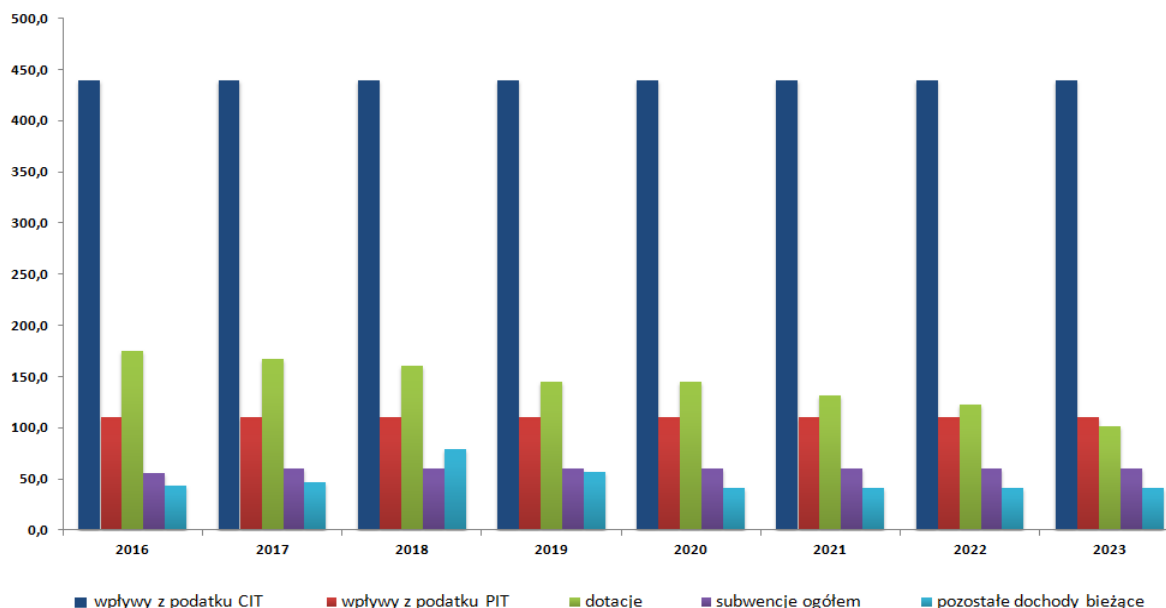
Kwoty subwencji na przyszły rok wynikają z informacji otrzymanych od Ministra Finansów i przyjętych w projekcie ustawy budżetowej na 2016 r. Po 2016 r. założono stałą wielkość dochodów z regionalnej i oświatowej części subwencji tj. na poziomie zbliżonym do 2016 r. Należy podkreślić, że w marcu 2014 roku Trybunał Konstytucyjny orzekł, że przepisy regulujące wysokość wpłaty województw na rzecz subwencji regionalnej są niezgodne z konstytucją, gdyż nie gwarantują województwom dokonującym wpłaty zachowania istotnej części dochodów na realizację własnych zadań. Zgodnie z wyrokiem miały one przestać obowiązywać po 18 miesiącach od ogłoszenia wyroku. Ministerstwo Finansów przygotowało projekt nowych przepisów, na podstawie którego dokonano wyliczeń kwot jakie przypadły województwom w 2015 r. Projekt, zatwierdzony przez Sejm pod koniec października 2014 roku, wprowadził istotne zmiany w odniesieniu do subwencji regionalnej tzn. dokonał jej podziału na część regionalną liczoną według nowych zasad oraz na dotację celową z budżetu państwa z przeznaczeniem na dofinansowanie remontu, utrzymania, ochrony i zarządzania drogami wojewódzkimi. Projekt miał być rozwiązaniem tymczasowym, jednak w sierpniu 2015 roku zdecydowano, że obecne przepisy będą obowiązywać przy obliczaniu kwot subwencji również na 2016 rok.

W WPF po 2016 r. nie planuje się otrzymania części wyrównawczej subwencji ogólnej. W 2016 r. Województwo nie uzyska ww. części subwencji, w związku z tym, że wskaźnik dochodów podatkowych na jednego mieszkańca w regionie w roku poprzedzającym rok bazowy przyjęty do obliczeń, tj. 2014 wyniósł 146,28 i był wyższy od wskaźnika dochodów podatkowych dla wszystkich województw w tym samym roku - 137,78.

Na podobnym poziomie jak w 2016 r. zakłada się w całym okresie Wieloletniej Prognozy Finansowej Województwa Wielkopolskiego wysokość dotacji celowych otrzymanych z budżetu państwa na zadania bieżące z zakresu administracji rządowej oraz inne zadania zlecone ustawami. Kwoty na 2016 r. wynikają z informacji przekazanej przez Wojewodę Wielkopolskiego.

Pozostałe dochody bieżące to m.in. dochody na zadania określone w Ustawie o ochronie gruntów rolnych i leśnych oraz dochody z wpływów z opłat za zezwolenia na sprzedaż napojów alkoholowych. Wielkość pozostałych dochodów zaplanowano w dalszym okresie na podobnym poziomie jak w 2016 r. W latach 2017-2019 zaplanowano wpływ zwrotu podatku VAT z związku z planowanym zakupem taboru kolejowego dla regionalnych pasażerskich przewozów kolejowych.

Wykres 2: Kształtowanie się poszczególnych grup dochodów bieżących w latach 2016 – 2023



Dochody majątkowe

W strukturze dochodów majątkowych budżetu Województwa Wielkopolskiego największy udział mają wpływy z dotacji celowych w ramach programów finansowanych z udziałem środków europejskich oraz środków, o których mowa w art. 5 ust. 1 pkt 3 oraz ust. 3 pkt 5 i 6 ufp, lub płatności w ramach budżetu środków europejskich. W 2016 roku kwoty dotacji wynikają z informacji Ministerstwa Rozwoju i Infrastruktury. Po 2016 roku założono, na cały okres obowiązywania nowej perspektywy, że wysokość dotacji majątkowych z tego tytułu będzie odpowiadać wielkości planowanych i realizowanych przedsięwzięć.

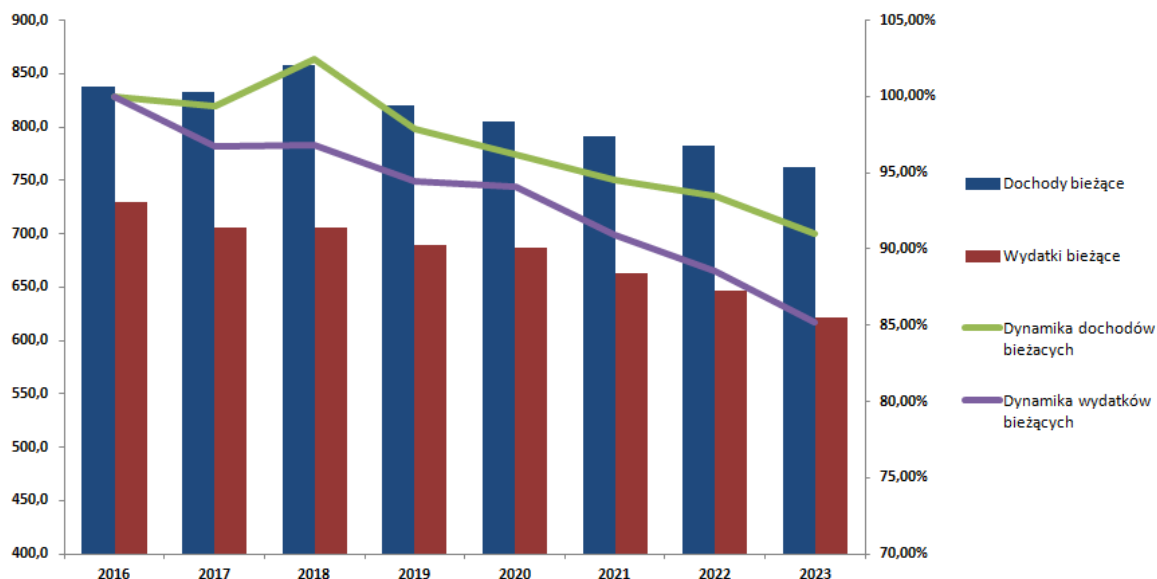
Wielkość dotacji celowych otrzymanych z budżetu państwa na inwestycje i zakupy inwestycyjne z zakresu administracji rządowej oraz inne zadania zlecone ustawami na 2016 r., wynika z informacji przekazanych przez Wojewodę Wielkopolskiego. W pozostałym okresie objętym WPF założono, że dochody z tego źródła będą kształtowały się na podobnym poziomie.

W WPF ujęto także dochody ze sprzedaży majątku. Występująca różnica pomiędzy wysokością dochodów z tego tytułu w 2015 r. a następnymi latami wynika z planowanej sprzedaży nieruchomości.

Wydatki bieżące

Konieczność spełnienia zasady zrównoważenia dochodów i wydatków bieżących, zgodnie z art. 242 Ustawy o finansach publicznych, ma istotne znaczenie dla procesu ograniczania wydatków publicznych, co wymusza wzmocnienie procesów zarządzania płynnością środków publicznych. Zestawienie ze sobą dochodów oraz wydatków bieżących pozwala na obliczenie nadwyżki operacyjnej. Nadwyżka ta jest jednym z najistotniejszych parametrów służących ocenie kondycji finansowej samorządu, jego potencjału inwestycyjnego oraz zdolności kredytowej. Informuje ona o tym, jakimi środkami dysponuje jednostka po pokryciu najbardziej podstawowych potrzeb bieżących.

Wykres 3: *Kształtowanie się dochodów bieżących i wydatków bieżących i nadwyżki operacyjnej w latach 2016 – 2023 (w mln zł)*



W strukturze wydatków bieżących największą grupę stanowią dotacje podmiotowe i celowe udzielane z budżetu Województwa Wielkopolskiego. W tej grupie wydatków największy udział ma dotacja dla Przewozów Regionalnych Spółka z o.o. i Spółki Koleje Wielkopolskie, tytułem rekompensaty poniesionych kosztów w związku ze świadczeniem usług w zakresie publicznego transportu zbiorowego. Dotacja ta dynamicznie rosła w ciągu ostatnich lat, szczególnie z uwagi na wzrost kosztów. W kolejnych latach prognozy założono utrzymanie wysokości tej dotacji na poziomie 2016 r. Sektor przewozów kolejowych – jak wskazuje Fitch Ratings – generuje i generować będzie silną presję na wydatki bieżące i majątkowe Województwa w ciągu następnych lat. W czerwcu 2015 r. podpisano porozumienie między Ministerstwem Infrastruktury i Rozwoju, Zarządem Przewozów Regionalnych i marszałkami województw dotyczące restrukturyzacji spółki Przewozy Regionalne. Restrukturyzacja przewiduje m.in. podpisanie wieloletnich umów finansujących przewozy kolejowe wykonywane przez spółkę PR, które generować będą istotne koszty dla Województwa.

Kolejną pozycję w tej grupie stanowią dotacje podmiotowe dla instytucji kultury. W WPF od 2016 r. przyjęto, że wysokość wydatków z tego tytułu utrzymywać się będzie na poziomie zbliżonym do 2016 r.

Istotną pozycję w strukturze wydatków bieżących stanowią wydatki na realizację programów unijnych, w tym dotacje przekazywane w ramach środków na współfinansowanie z budżetu państwa. W 2016 roku kwoty wydatków wynikają z informacji Ministerstwa Rozwoju i Infrastruktury. Po 2016 roku założono, na cały okres obowiązywania nowej perspektywy, że wysokość wydatków z tego tytułu będzie odpowiadać wielkości planowanych i realizowanych przedsięwzięć.

W ogólnej sumie wydatków bieżących we wszystkich latach objętych prognozą ujęto także kwotę dotacji celowej na krajowe pasażerskie przewozy autobusowe, finansowaną z budżetu państwa, na poziomie 2016 roku.

Na kwotę wydatków na wynagrodzenia i składki od nich naliczane składają się wynagrodzenia finansowane z budżetu Województwa, współfinansowane ze środków europejskich i z budżetu państwa. Wzrost środków na wynagrodzenia z ww. źródeł związany jest z przejęciem do realizacji nowych zadań nałożonych ustawowo na samorząd województwa oraz związany jest ze stopniem realizacji przedsięwzięć współfinansowanych ze środków europejskich.

Wydatki bieżące objęte limitem art. 226 ust. 4 ustawy o finansach publicznych zaplanowano na przedsięwzięcia określone w Załączniku nr 2 do *Uchwały Sejmiku Województwa Wielkopolskiego w sprawie: Wieloletniej Prognozy Finansowej Województwa Wielkopolskiego na 2016 rok i lata następne*.

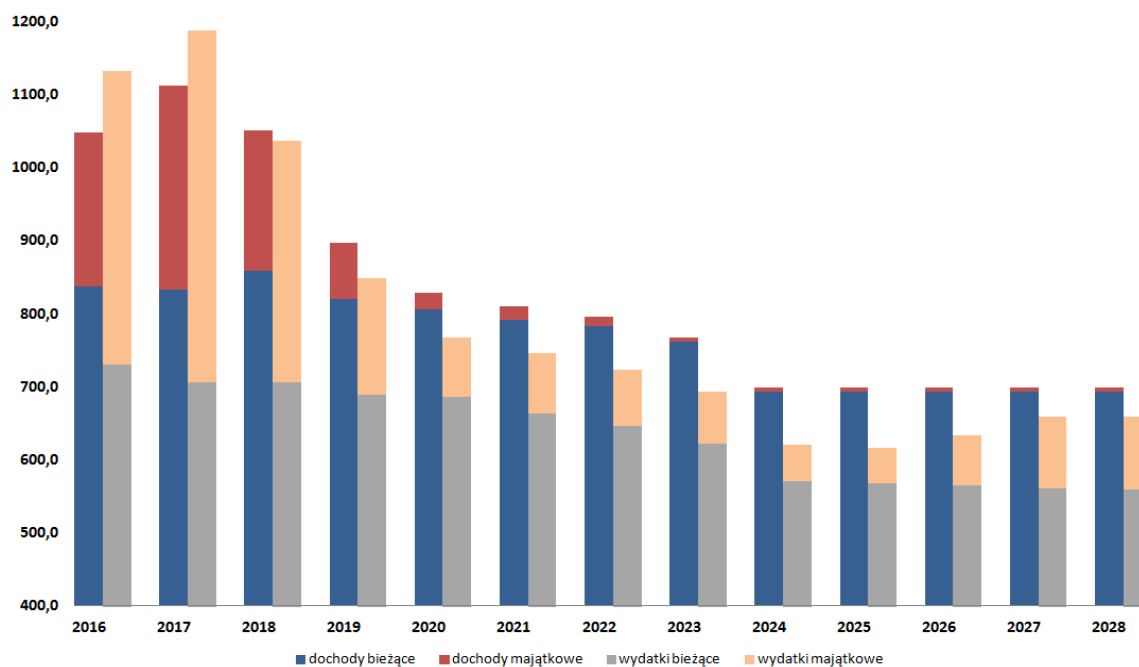
Wydatki bieżące na obsługę długu (odsetki i prowizje)

Wydatki na obsługę długu w poszczególnych latach zostały zaplanowane na podstawie najczęściej stosowanych:

- zasad ustalania i wypłaty oprocentowania stosowanych przez banki w przypadku emisji obligacji lub zaciągania kredytu,
- zasad ustalania wielkości prowizji oraz marż przyjmowanych przez banki w zależności od rodzaju instrumentu finansowego i od sytuacji na rynku finansowym,
- trendów kształtowania się głównych stóp procentowych obowiązujących na rynku międzybankowym (WIBOR),
- wskaźników makroekonomicznych charakteryzujących ogólną sytuację gospodarczą kraju.

Wydatki bieżące na obsługę długu obejmują spłatę odsetek od zrealizowanych i planowanych przychodów oraz koszty prowizji od planowanych przychodów (płatnych w roku uruchomienia). Wielkość odsetek obliczona została w oparciu o prognozy kształtowania się poziomu stóp procentowych zawartych w Wieloletnim Planie Finansowym Państwa na lata 2015 – 2018.

Wykres 4: *Kształtowanie się dochodów ogółem (bieżących i majątkowych) i wydatków ogółem (bieżących i majątkowych) w latach 2016 – 2028 (w mln zł)*



Wydatki majątkowe

Wydatki majątkowe obejmują m.in. wydatki majątkowe objęte limitem art. 226 ust. 4 ufp zaplanowane na przedsięwzięcia przewidziane w Załączniku nr 2 do *Uchwały Sejmiku Województwa Wielkopolskiego w sprawie: Wieloletniej Prognozy Finansowej Województwa Wielkopolskiego na 2016 rok*

i lata następne. Przedsięwzięcia te zostały zaplanowane zgodnie z możliwościami finansowymi i strategią rozwoju Województwa Wielkopolskiego. Znaczna część wydatków majątkowych związana jest z już rozpoczętymi w latach poprzednich przedsięwzięciami wieloletnimi Województwa. Istotne inwestycje planuje się również zrealizować w nowej perspektywie finansowej. Największe projekty inwestycyjne obejmują m.in. projekty drogowe, zakup taboru kolejowego oraz inwestycje w sektorze ochrony zdrowia.

Prognoza przychodów

Deficyt wynikający z konieczności sfinansowania wydatków majątkowych i spłaty wcześniej zaciągniętych zobowiązań, zostanie pokryty emisją obligacji w 2016 r. Ponadto w latach 2017-2018 zaplanowano przychody, których celem będzie sfinansowanie wydatków majątkowych i spłata wcześniej zaciągniętych zobowiązań.

Prognoza rozchodów

Rozchody z tytułu wykupu obligacji zaplanowano na podstawie obowiązującego harmonogramu spłaty wyemitowanych obligacji w latach 2011 – 2015 oraz na podstawie przewidywanego harmonogramu spłaty planowanych nowych obligacji. Spłatę obligacji oraz przychodów z lat 2017-2018 zaplanowano stosownie do możliwości finansowych budżetu. Ostateczny termin spłaty przypada w 2028 r.

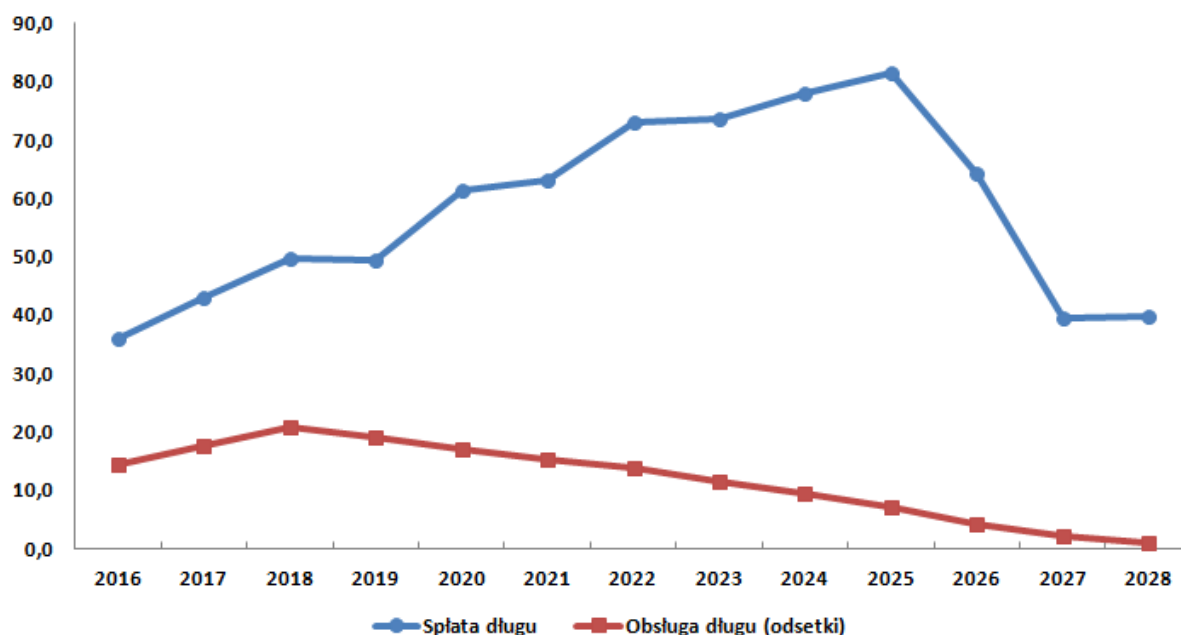
Prognoza kwoty długu i sposobu jego sfinansowania

Z Wieloletniej Prognozy Finansowej wynika, że:

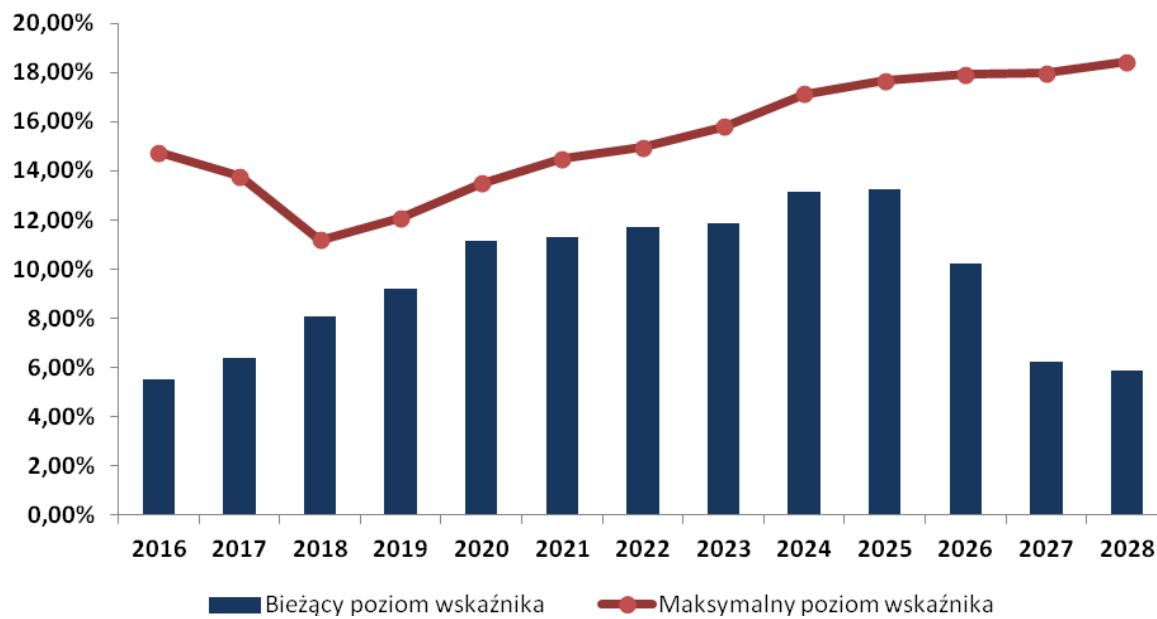
we wszystkich latach objętych prognozą, relacja spłat zobowiązań do dochodów, która została obliczona na podstawie art. 243 ustawy o finansach publicznych (indywidualny wskaźnik zadłużenia) wykazuje poziom zgodny z przepisami tego artykułu.

Należy ponadto wskazać, że dla każdego roku został również określony sposób spłaty długu, który na obecnym etapie prognozowania (od 2019 r.) zakłada spłatę ze środków własnych Województwa.

Wykres 5: Spłata i obsługa długu w latach 2016 – 2028 (w mln zł)



Wykres 6: Kształtowanie się wskaźnika zadłużenia w latach 2016 – 2028



Wykres 7: Dochody i wydatki ogółem oraz zadłużenie w latach 2015 – 2028

