

**Uchwała Nr 1421/2015**  
**Zarządu Województwa Wielkopolskiego**  
**z dnia 17.12.2015 r.**

**w sprawie przyjęcia zasad ubiegania się o dofinansowanie w ramach Działania 7.2 *Usługi społeczne i zdrowotne*, Poddziałania 7.2.1 *Usługi społeczne – projekty pozakonkursowe realizowane przez jednostki samorządu terytorialnego i ich jednostki organizacyjne* w ramach Wielkopolskiego Regionalnego Programu Operacyjnego na lata 2014 – 2020.**

Na podstawie art. 41 ust. 1 i ust. 2 pkt 4 ustawy z dnia 5 czerwca 1998 r. o samorządzie województwa (j.t. Dz.U. z 2015 r., poz. 1392), oraz art. 9 ust. 1 pkt 2 oraz art. 48 ustawy z dnia 11 lipca 2014 r. o zasadach realizacji programów w zakresie polityki spójności finansowanych w perspektywie finansowej 2014 - 2020 (j.t. Dz. U. z 2014 r., poz. 1146, ze zm.) Zarząd Województwa Wielkopolskiego uchwala co następuje:

**§ 1**

Postanawia się przyjąć zasady ubiegania się o dofinansowanie w ramach Działania 7.2 *Usługi społeczne i zdrowotne*, Poddziałania 7.2.1 *Usługi społeczne – projekty pozakonkursowe realizowane przez jednostki samorządu terytorialnego i ich jednostki organizacyjne* w ramach Wielkopolskiego Regionalnego Programu Operacyjnego na lata 2014 – 2020 w dziedzinie objętej wsparciem przez Europejski Fundusz Społeczny w brzmieniu określonym w załączniku Nr 1 do niniejszej uchwały.

**§ 2**

Zasady ubiegania się o dofinansowanie w ramach Działania 7.2 *Usługi społeczne i zdrowotne*, Poddziałania 7.2.1 *Usługi społeczne – projekty pozakonkursowe realizowane przez jednostki samorządu terytorialnego i ich jednostki organizacyjne* w ramach Wielkopolskiego Regionalnego Programu Operacyjnego na lata 2014-2020 określają w szczególności przedmiot naboru, kryteria i sposób wyboru do dofinansowania projektów pozakonkursowych realizowanych przez jednostki samorządu terytorialnego i ich jednostki organizacyjne.

**§ 3**

Wykonanie uchwały powierza się Dyrektorowi Departamentu Wdrażania Europejskiego Funduszu Społecznego Urzędu Marszałkowskiego Województwa Wielkopolskiego.

**§ 4**

Uchwała wchodzi w życie z dniem podjęcia.

*Marszałek Województwa*

*Marek Woźniak*

**Uzasadnienie**  
**do Uchwały Nr 1421/2015**  
**Zarządu Województwa Wielkopolskiego**  
**z dnia 17.12.2015 r.**

**w sprawie przyjęcia zasad ubiegania się o dofinansowanie w ramach Działania 7.2 *Usługi społeczne i zdrowotne*, Poddziałania 7.2.1 *Usługi społeczne – projekty pozakonkursowe realizowane przez jednostki samorządu terytorialnego i ich jednostki organizacyjne* w ramach Wielkopolskiego Regionalnego Programu Operacyjnego na lata 2014 – 2020.**

Zgodnie z art. 9 ust. 1 ustawy z dnia 11 lipca 2014 r. o zasadach realizacji programów w zakresie polityki spójności finansowych w perspektywie finansowej 2014 – 2020 Instytucją Zarządzającą odpowiedzialną za prawidłową realizację Wielkopolskiego Regionalnego Programu Operacyjnego na lata 2014-2020 jest Zarząd Województwa Wielkopolskiego.

Następnie zgodnie z art. 9 ust. 2 pkt 2 wyżej wymienionej ustawy do zadań Instytucji Zarządzającej należy w szczególności wybór projektów, które będą dofinansowane w ramach Wielkopolskiego Regionalnego Programu Operacyjnego na lata 2014-2020.

W oparciu o art. 38 ust. 1 pkt 2 przedmiotowej ustawy, projekty które otrzymają dofinansowanie wyłonione zostaną w trybie pozakonkursowym.

Biorąc pod uwagę przepisy ustawy oraz w celu zapewnienia przejrzystości zasad obowiązujących w trakcie wyboru projektów do dofinansowania konieczne jest przyjęcie Zasad ubiegania się o dofinansowanie w ramach Działania 7.2 *Usługi społeczne i zdrowotne*, Poddziałania 7.2.1 *Usługi społeczne – projekty pozakonkursowe realizowane przez jednostki samorządu terytorialnego i ich jednostki organizacyjne* w ramach Wielkopolskiego Regionalnego Programu Operacyjnego na lata 2014-2020.

Zasady ubiegania się o dofinansowanie stanowiące Załącznik do niniejszej uchwały określają w szczególności przedmiot naboru, kryteria i sposób wyboru do dofinansowania projektów pozakonkursowych realizowanych przez jednostki samorządu terytorialnego i ich jednostki organizacyjne oraz wzór wniosku o dofinansowanie realizacji projektu.

W związku z powyższym podjęcie uchwały w przedmiotowym kształcie jest w pełni uzasadnione.

*Wojciech Jankowiak*

*Wicemarszałek*



# Urząd Marszałkowski Województwa Wielkopolskiego

**Zasady ubiegania się o dofinansowanie  
w ramach Działania 7.2 *Usługi społeczne i zdrowotne*  
Poddziałania 7.2.1 *Usługi społeczne – projekty pozakonkursowe realizowane  
przez jednostki samorządu terytorialnego i ich jednostki organizacyjne*  
w ramach Wielkopolskiego Regionalnego Programu Operacyjnego  
na lata 2014 – 2020**

## Spis treści

Spis treści .....	2
1. Przedmiot naboru oraz podstawa prawna i dokumenty programowe .....	4
1.1. Przedmiot naboru .....	4
1.2. Podstawa prawna i dokumenty programowe.....	8
2. Informacje ogólne .....	14
2.1. Informacje o naborze.....	14
2.2. Kwota środków przeznaczona na dofinansowanie projektów .....	15
2.3. Forma finansowania .....	16
2.4. Procedura wyboru projektów do realizacji.....	17
2.5. Zasady dokonywania oceny formalno-merytorycznej .....	20
2.6. Procedura wycofania wniosku .....	22
3. Wymagania dotyczące naboru .....	22
3.1. Podmioty uprawnione do ubiegania się o dofinansowanie .....	22
3.2. Wymagania dotyczące grupy docelowej.....	23
3.3. Wymagania czasowe .....	24
3.4. Wymagania finansowe .....	24
3.5. Reguła proporcjonalności.....	25
3.6. Wymagania dotyczące partnerstwa .....	26
3.7. Wymagania związane z realizacją projektu .....	29
3.8. Wymagane załączniki na etapie podpisywania Zobowiązania/Umowy .....	30
4. Kryteria wyboru projektów i sposób ich weryfikacji.....	32
4.1. Wymogi formalne .....	32
4.2. Kryteria formalne .....	33

4.3.	Kryteria dostępu .....	36
4.4.	Kryteria merytoryczne o charakterze horyzontalnym .....	43
4.5.	Ogólne kryteria merytoryczne punktowe .....	46
5.	Pomoc publiczna/pomoc de minimis .....	51
6.	Informacje dodatkowe/wymogi.....	53
6.1.	Zasady ogólne .....	53
6.2.	Zasady realizacji wsparcia w ramach typu 1: Projekty poprawiające dostęp do usług wsparcia rodziny i systemu pieczy zastępczej, w tym działań na rzecz usamodzielniania osób opuszczających pieczę zastępczą.....	60
6.3.	Zasady realizacji wsparcia w ramach typu 2: Projekty poprawiające dostęp do usług opiekuńczych i asystenckich .....	70
6.4.	Zasady realizacji wsparcia w ramach typu 3: Projekty zwiększające dostęp do mieszkalnictwa wspomaganego .....	85
6.5.	Instrukcja dotycząca podziału środków zgodnie z algorytmem.....	88
7.	Załączniki .....	91

# 1. Przedmiot naboru oraz podstawa prawna i dokumenty programowe

## 1.1. Przedmiot naboru

**1.1.1.** Przedmiotem naboru są projekty określone dla Osi Priorytetowej 7 *Włączenie społeczne*, Działania 7.2 *Usługi społeczne i zdrowotne*, Poddziałania 7.2.1 *Usługi społeczne – projekty pozakonkursowe realizowane przez jednostki samorządu terytorialnego i ich jednostki organizacyjne*, Wielkopolskiego Regionalnego Programu Operacyjnego na lata 2014-2020 (WRPO 2014+).

**1.1.2.** W ramach naboru można realizować następujące typy<sup>1</sup> wsparcia:

- 1) Projekty poprawiające dostęp do usług wsparcia rodziny i systemu pieczy zastępczej, w tym działań na rzecz usamodzielniania osób opuszczających pieczę zastępczą. Możliwy zakres usług określa ustawa z dnia 9 czerwca 2011 r. o wspieraniu rodziny i systemie pieczy zastępczej<sup>2</sup>;

Możliwa jest realizacja działań prewencyjnych mających ograniczyć umieszczenie dzieci w pieczy zastępczej poprzez usługi wsparcia rodziny oraz działań prowadzących do odejścia od opieki instytucjonalnej, tj. od opieki świadczonej w placówkach opiekuńczo-wychowawczych powyżej 14 dzieci do usług świadczonych w lokalnej społeczności poprzez tworzenie rodzinnych form pieczy zastępczej oraz placówek opiekuńczo-wychowawczych poniżej 14 dzieci<sup>3</sup>.

- 2) Projekty poprawiające dostęp do usług opiekuńczych i asystenckich;

- Usługi opiekuńcze są świadczone dla osób niesamodzielnnych.

Wsparcie dla usług opiekuńczych odbywa się poprzez tworzenie miejsc świadczenia usług opiekuńczych w formie usług świadczonych w lokalnej społeczności. Tworzone miejsca świadczenia usług opiekuńczych mogą być miejscami:

- a) stałego lub krótkookresowego pobytu dziennego;

<sup>1</sup> W ramach jednego projektu Beneficjent może łączyć dopuszczone w działaniu typy realizowanych operacji.

<sup>2</sup> Wsparcie dla rodziny i pieczy zastępczej odbywa się zgodnie z ww. ustawą. Z EFS nie są finansowane świadczenia wypłacane na podstawie tej ustawy. Świadczenia te mogą stanowić wkład własny do projektu.

<sup>3</sup> Nie są tworzone nowe miejsca w ramach opieki instytucjonalnej, tj. w placówkach opiekuńczo-wychowawczych powyżej 14 osób.

b) stałego lub krótkookresowego pobytu całodobowego.

Miejsca krótkookresowego pobytu służą przede wszystkim poprawie dostępu do usług opiekuńczych w zastępstwie za opiekunów faktycznych.

Aby umożliwić pozostanie osób z niepełnosprawnościami i osób niesamodzielnych w lokalnej społeczności, dopuszcza się finansowanie działań pozwalających tym osobom na w miarę możliwości samodzielne funkcjonowanie, w tym działań zwiększających mobilność, autonomię, bezpieczeństwo osób z niepełnosprawnościami i osób niesamodzielnych (np. likwidowanie barier architektonicznych w miejscu zamieszkania, sfinansowanie wypożyczenia sprzętu niezbędnego do opieki nad osobami niesamodzielnymi lub sprzętu zwiększającego samodzielność osób, usługi dowożenia posiłków, przewóz do miejsca pracy lub ośrodka wsparcia). Tego rodzaju działania realizowane są wyłącznie jako element kompleksowych projektów dotyczących usług asystenckich lub usług opiekuńczych i mogą być finansowane z EFS lub w ramach cross-finansingu.

Możliwe jest wykorzystanie nowoczesnych technologii informacyjno-komunikacyjnych w usługach opiekuńczych np. teleopieki, systemów przywoławczych.

Możliwa jest realizacja działań wspierających opiekunów faktycznych w opiece nad osobami niesamodzielnymi, w szczególności:

- a) kształcenie, w tym szkolenie i zajęcia praktyczne oraz wymianę doświadczeń dla opiekunów faktycznych, zwiększających ich umiejętności w zakresie opieki nad osobami niesamodzielnymi;
- b) poradnictwo, w tym psychologiczne oraz pomoc w uzyskaniu informacji umożliwiających poruszanie się po różnych systemach wsparcia, z których korzystanie jest niezbędne dla sprawowania wysokiej jakości opieki i odciążenia opiekunów faktycznych;
- c) tworzenie miejsc krótkookresowego pobytu w zastępstwie za opiekunów faktycznych w formie pobytu całodobowego lub dziennego,
- d) sfinansowanie usługi asystenckiej lub usługi opiekuńczej w celu umożliwienia opiekunom faktycznym funkcjonowania społecznego, zawodowego lub edukacyjnego.

- Usługi asystenckie są świadczone dla osób z niepełnosprawnościami.

Wsparcie świadczone w ramach usług asystenckich jest wsparciem wysokiej jakości dostosowanym do indywidualnych potrzeb osób wynikających z poszczególnych

rodzajów niepełnosprawności oraz zakresu czynności wykonywanych przez asystenta w ramach usługi asystenckiej. Usługi asystenckie mogą być świadczone przez asystentów osób niepełnosprawnych, którzy ukończyli kształcenie w zawodzie asystenta osoby niepełnosprawnej zgodnie z *rozporządzeniem Ministra Edukacji Narodowej z dnia 7 lutego 2012 r. w sprawie podstawy programowej kształcenia w zawodach (Dz. U. poz. 184, z późn. zm.)* lub przez asystentów osobistych posiadających doświadczenie w realizacji usług asystenckich lub odpowiednie przeszkolenie, przy czym istnieje możliwość przeszkolenia asystentów w ramach projektu przed rozpoczęciem świadczenia przez nich usług na rzecz osób z niepełnosprawnościami.

Możliwe jest sfinansowanie usługi asystenckiej w celu umożliwienia jej opiekunom faktycznym funkcjonowania społecznego, zawodowego lub edukacyjnego.

### 3) Projekty zwiększające dostęp do mieszkalnictwa wspomaganego.

Wsparcie dla mieszkań wspomaganych polega na tworzeniu miejsc w nowo tworzonych lub istniejących mieszkaniach wspomaganych dla osób lub rodzin zagrożonych ubóstwem lub wykluczeniem społecznym. W przypadku mieszkań wspomaganych w formie mieszkań wspieranych możliwie jest tworzenie miejsc krótkookresowego pobytu.

W przypadku mieszkań chronionych, o których mowa w ustawie z dnia 12 marca 2004 r., o pomocy społecznej, stosowany powinien być standard dotyczący tej formy pomocy wynikający z ww. ustawy.

W przypadku innych form mieszkań wspomaganych, mieszkania te powinny spełniać definicję usług świadczonych w lokalnej społeczności.

**1.1.3.** Beneficjent realizujący projekt musi dążyć do osiągnięcia celu Programu, który wyrażony jest wartością zaplanowanych do realizacji wskaźników. Wnioskodawca powinien tak planować działania, aby osiągnąć wskaźniki zaplanowane w ramach naboru (relacja nakład/rezultat).



Wskaźniki stosowane w ramach naboru oraz ich planowane wartości do osiągnięcia przez IZ WRPO 2014+:

Wskaźniki rezultatu bezpośredniego	Jednostka miary	Wartość wskaźnika planowana do osiągnięcia w ramach alokacji dostępnej dla Poddziałania 7.2.1
Liczba wspartych w programie miejsc świadczenia usług społecznych istniejących po zakończeniu projektu	szt.	69

Wskaźniki produktu	Jednostka miary	Wartość wskaźnika planowana do osiągnięcia w ramach alokacji dostępnej dla Poddziałania 7.2.1
Liczba osób zagrożonych ubóstwem lub wykluczeniem społecznym objętych usługami społecznymi świadczonymi w interesie ogólnym w programie	osoby	10 660

**1.1.4.** Wnioskodawca ma obowiązek wybrania z listy wskaźników rezultatu bezpośredniego oraz wskaźników produktu, stanowiącej załącznik nr 7.1 do Zasad ubiegania się o dofinansowanie w ramach Działania 7.2 *Usługi społeczne i zdrowotne*, Poddziałania 7.2.1 *Usługi społeczne – projekty pozakonkursowe realizowane przez jednostki samorządu terytorialnego i ich jednostki organizacyjne* w ramach Wielkopolskiego Regionalnego Programu Operacyjnego na lata 2014 – 2020 (zwane dalej Zasadami ubiegania się o dofinansowanie), wszystkich wskaźników adekwatnych do planowanych działań w projekcie oraz monitorowania ich w trakcie realizacji projektu. Jednocześnie Wnioskodawca ma obowiązek wybrania przynajmniej jednego wskaźnika kluczowego, który został uwzględniony we Wspólnej Liście Wskaźników Kluczowych (WLWK) - stanowiącej załącznik nr 2 do *Wytucznych w zakresie monitorowania postępu rzeczowego realizacji programów operacyjnych na lata 2014-2020*. Wskaźniki kluczowe możliwe do zastosowania w ramach danego naboru zostały wskazane w załączniku nr 7.1. Dodatkowo, w celu monitorowania stanu wdrażania Europejskiego Funduszu Społecznego w ramach WRPO 2014+, Wnioskodawca we wniosku o dofinansowanie powinien wybrać adekwatny do zaplanowanego wsparcia typ projektu. Należy wybrać wszystkie adekwatne do realizowanych działań typy projektów. Wykaz typów projektów stanowi załącznik nr 7.2 do Zasad ubiegania się o dofinansowanie.

## **1.2. Podstawa prawna i dokumenty programowe**

### **1.2.1. Nabór jest organizowany w oparciu o następujące dokumenty:**

- 1) rozporządzenie Parlamentu Europejskiego i Rady (UE) Nr 1301/2013 z dnia 17 grudnia 2013 r. w sprawie Europejskiego Funduszu Rozwoju Regionalnego i przepisów szczególnych dotyczących celu „Inwestycje na rzecz wzrostu i zatrudnienia” oraz w sprawie uchylenia rozporządzenia (WE) nr 1080/2006 (Dz. Urz. UE L 347 z 20.12.2013, str. 289);
- 2) rozporządzenie Parlamentu Europejskiego i Rady (UE) Nr 1303/2013 z dnia 17 grudnia 2013 r. ustanawiające wspólne przepisy dotyczące Europejskiego Funduszu Rozwoju Regionalnego, Europejskiego Funduszu Społecznego, Funduszu Spójności, Europejskiego Funduszu Rolnego na rzecz Rozwoju Obszarów Wiejskich oraz Europejskiego Funduszu Morskiego i Rybackiego oraz ustanawiające przepisy ogólne dotyczące Europejskiego Funduszu Rozwoju Regionalnego, Europejskiego Funduszu Społecznego, Funduszu Spójności i Europejskiego Funduszu Morskiego i Rybackiego oraz uchylające rozporządzenie Rady (WE) nr 1083/2006 (Dz. Urz. UE L 347 z 20.12.2013, str. 320, z późn. zm.);
- 3) rozporządzenie Parlamentu Europejskiego i Rady (UE) nr 1304/2013 z dnia 17 grudnia 2013 r. w sprawie Europejskiego Funduszu Społecznego i uchylające rozporządzenie Rady (WE) nr 1081/2006 (Dz. Urz. UE L 347 z 20.12.2013, str 470 z późn. zm.);
- 4) ustawę z dnia 11 lipca 2014 r. o zasadach realizacji programów w zakresie polityki spójności finansowanych w perspektywie finansowej 2014-2020 (Dz. U. z 2014 r., poz. 1146 z późn. zm.), zwana dalej ustawą wdrożeniową;
- 5) ustawę z dnia 30 kwietnia 2004 r. o postępowaniu w sprawach dotyczących pomocy publicznej (Dz. U. z 2007 r., nr 59, poz. 404 z późn. zm.);
- 6) ustawę z dnia 2 lipca 2004 r. o swobodzie działalności gospodarczej (Dz. U. z 2015 r., poz. 584 z późn. zm.)
- 7) ustawę z dnia 29 stycznia 2004 r. Prawo zamówień publicznych (Dz. U. z 2013 r., poz. 907 z późn. zm.);

- 8) ustawę z dnia 27 sierpnia 2009 r. o finansach publicznych (Dz. U. z 2013 r., poz. 885 z późn. zm.), zwana dalej ustawą o finansach publicznych;
- 9) ustawę z dnia 15 czerwca 2012 r. o skutkach powierzania wykonywania pracy cudzoziemcom przebywającym wbrew przepisom na terytorium Rzeczypospolitej Polskiej (Dz. U. z 2012 r., poz. 769);
- 10) ustawę z dnia 9 czerwca 2011 r. o wspieraniu rodziny i systemie pieczy zastępczej (Dz. U. z 2015 r., poz. 332 z późn. zm.), zwana dalej ustawą o wspieraniu rodziny i systemie pieczy zastępczej;
- 11) ustawa z dnia 12 marca 2004 r. o pomocy społecznej (Dz. U. z 2015 r., poz. 163 z późn. zm.), zwana dalej ustawą o pomocy społecznej;
- 12) ustawę z dnia 19 sierpnia 1994 r. o ochronie zdrowia psychicznego (Dz. U. z 2011 r., nr 231, poz. 1375 z późn. zm.);
- 13) ustawę z dnia 24 kwietnia 2003 r. o działalności pożytku publicznego i o wolontariacie (Dz. U. z 2014 r., poz. 1118 z późn. zm.);
- 14) ustawę z 27 kwietnia 2006 r. o spółdzielniach socjalnych (Dz. U. z 2006 r., nr 94, poz. 651 z późn. zm.);
- 15) ustawę z dnia 27 sierpnia 1997 r. o rehabilitacji zawodowej i społecznej oraz zatrudnianiu osób niepełnosprawnych (Dz. U. z 2011 r., nr 127, poz. 721 z późn. zm.);
- 16) ustawę z dnia 26 października 1982 r. o wychowaniu w trzeźwości i przeciwdziałaniu alkoholizmowi (Dz. U. z 2015 r., poz. 1286);
- 17) ustawę z dnia 13 czerwca 2003 r. o zatrudnieniu socjalnym (Dz. U. z 2011 r., nr 43, poz. 225 z późn. zm.);
- 18) ustawę z dnia 20 kwietnia 2004 r. o promocji zatrudnienia i instytucjach rynku pracy (Dz. U. z 2015 r., poz. 149);
- 19) ustawę z dnia 15 kwietnia 2011 r. o działalności leczniczej (Dz. U. z 2015 r., poz. 618 z późn. zm.);
- 20) ustawę z dnia 27 sierpnia 2004 r. o świadczeniach opieki zdrowotnej finansowanych ze środków publicznych (Dz. U. z 2015 r., poz. 581 z późn. zm.);

- 21) ustawę z dnia 29 lipca 2005 r. o przeciwdziałaniu narkomanii (Dz. U. z 2012 r., poz. 124 z późn. zm.);
- 22) ustawę z dnia 29 lipca 2005 r. o przeciwdziałaniu przemocy w rodzinie (Dz. U. z 2015 r., poz. 1390);
- 23) ustawę z dnia 26 października 1982 r. o postępowaniu w sprawach nieletnich (Dz. U. z 2014 r., poz. 382);
- 24) ustawę z dnia 6 stycznia 2005 r. o mniejszościach narodowych i etnicznych oraz o języku regionalnym (Dz. U. z 2005 r., nr 17, poz 141 z późn. zm.);
- 25) ustawę z dnia 7 września 1991 r. o systemie oświaty (Dz. U. z 2004 r., nr 256, poz. 2572 z późn. zm.);
- 26) rozporządzenie Ministra Finansów z dnia 23 czerwca 2010 r. w sprawie rejestru podmiotów wykluczonych z możliwości otrzymania środków przeznaczonych na realizację programów finansowanych z udziałem środków europejskich (Dz. U. z 2010 r., nr 125, poz. 846);
- 27) rozporządzenie Ministra Infrastruktury i Rozwoju z dnia 2 lipca 2015 r. w sprawie udzielania pomocy *de minimis* oraz pomocy publicznej w ramach programów operacyjnych finansowanych z Europejskiego Funduszu Społecznego na lata 2014-2020 (Dz. U. z 2015 r., poz. 1073);
- 28) rozporządzenie Ministra Infrastruktury i Rozwoju z dnia 19 marca 2015 r. w sprawie udzielania pomocy *de minimis* w ramach regionalnych programów operacyjnych na lata 2014-2020 (Dz. U. z 2015 r., poz. 488);
- 29) rozporządzenie Ministra Rozwoju Regionalnego z dnia 18 grudnia 2009 r. w sprawie warunków i trybu udzielania i rozliczania zaliczek oraz zakresu i terminów składania wniosków o płatność w ramach programów finansowanych z udziałem środków europejskich (Dz. U. z 2009 r., nr 223, poz. 1786);
- 30) rozporządzenie Komisji (UE) nr 1407/2013 z dnia 18 grudnia 2013 r. w sprawie stosowania art. 107 i 108 Traktatu o funkcjonowaniu Unii Europejskiej do pomocy *de minimis* (Dz. Urz. UE L 352 z 24.12.2013, str. 1);
- 31) rozporządzenie Komisji (UE) nr 651/2014 z dnia 17 czerwca 2014 r. uznające niektóre rodzaje pomocy za zgodne z rynkiem wewnętrznym w zastosowaniu art. 107

- i 108 Traktatu (ogólne rozporządzenie w sprawie wyłączeń blokowych) (Dz. Urz. UE L 187 z 26.06.2014, str. 1);
- 32) rozporządzenie Rady Ministrów z dnia 7 sierpnia 2008 r. w sprawie sprawozdań o udzielonej pomocy publicznej, informacji o nieudzieleniu takiej pomocy oraz sprawozdań o zaległościach przedsiębiorców we wpłatach świadczeń na rzecz sektora finansów publicznych (Dz. U. z 2014 r., poz. 1065);
- 33) rozporządzenie Ministra Edukacji Narodowej z dnia 7 lutego 2012 r. w sprawie podstawy programowej kształcenia w zawodach (Dz. U. z 2012 r., poz. 184 z późn. zm.);
- 34) rozporządzenie Ministra Polityki Społecznej z dnia 22 września 2005 r. w sprawie specjalistycznych usług opiekuńczych (Dz. U. z 2005 r., nr 189, poz. 1598 z późn.zm.);
- 35) rozporządzenie Ministra Pracy i Polityki Społecznej z dnia 14 marca 2012 r. w sprawie mieszkań chronionych (Dz. U. z 2012 r., poz. 305);
- 36) rozporządzenie Ministra Pracy i Polityki Społecznej z dnia 9 grudnia 2010 r. w sprawie środowiskowych domów samopomocy (Dz. U. z 2010 r., nr 238, poz. 1586 z późn.zm.);
- 37) rozporządzenie Ministra Pracy i Polityki Społecznej z dnia 9 grudnia 2011 r. w sprawie szkoleń dla kandydatów do sprawowania pieczy zastępczej (Dz. U. z 2011 r., nr 274, poz. 1620);
- 38) rozporządzenie Ministra Pracy i Polityki Społecznej z dnia 9 grudnia 2011 r. w sprawie szkoleń na asystenta rodziny (Dz. U. z 2011 r., nr 272, poz. 1608);
- 39) rozporządzenie Ministra Edukacji Narodowej z dnia 23 grudnia 2011 r. w sprawie klasyfikacji zawodów szkolnictwa zawodowego (Dz. U. 2012, poz. 7, z późn. zm.)
- 40) Krajowy Program Rozwoju Ekonomii Społecznej, MPiPS, Załącznik do uchwały nr 164 Rady Ministrów z dnia 12 sierpnia 2014 r. (Monitor Polski 2014 r., poz. 811 tom 1);

- 41) Regionalny Plan Rozwoju Ekonomii Społecznej w Województwie Wielkopolskim na lata 2013-2020, Załącznik do uchwały nr 2878/2012 Zarządu Województwa Wielkopolskiego z dnia 20 grudnia 2012 roku;
- 42) Ogólnoeuropejskie wytyczne dotyczące przejścia od opieki instytucjonalnej do opieki świadczonej na poziomie lokalnych społeczności, Europejska Grupa Ekspertów ds. Przejścia od Opieki Instytucjonalnej do Opieki świadczonej na poziomie Lokalnych Społeczności, listopad 2012;
- 43) Wykorzystanie funduszy Unii Europejskiej w celu przejścia od opieki instytucjonalnej do opieki świadczonej na poziomie lokalnych społeczności – zestaw narzędzi, Europejska Grupa Ekspertów ds. Przejścia od Opieki Instytucjonalnej do Opieki Świadczonej na Poziomie Lokalnych Społeczności, listopad 2012 r.
- 44) Programowanie perspektywy finansowej 2014-2020 - Umowa Partnerstwa z dnia 21 maja 2014 r.;
- 45) Wielkopolski Regionalny Program Operacyjny na lata 2014-2020, przyjęty decyzją Komisji Europejskiej z dnia 17 grudnia 2014 r. (zwany dalej WRPO 2014+);
- 46) Szczegółowy Opis Osi Priorytetowych Wielkopolskiego Regionalnego Programu Operacyjnego na lata 2014-2020 przyjęty przez Zarząd Województwa Wielkopolskiego, w grudniu 2015 r. (zwany dalej SZOOP);
- 47) Wytyczne Ministra Infrastruktury i Rozwoju w zakresie warunków gromadzenia i przekazywania danych w postaci elektronicznej na lata 2014-2020 zatwierdzone w dniu 3 marca 2015 r.;
- 48) Wytyczne Ministra Infrastruktury i Rozwoju w zakresie trybów wyboru projektów na lata 2014-2020 zatwierdzone w dniu 31 marca 2015 r.;
- 49) Wytyczne Ministra Infrastruktury i Rozwoju w zakresie kwalifikowalności wydatków w ramach Europejskiego Funduszu Rozwoju Regionalnego, Europejskiego Funduszu Społecznego oraz Funduszu Spójności na lata 2014-2020 zatwierdzone w dniu 10 kwietnia 2015 r. (zwane dalej Wytycznymi w zakresie kwalifikowalności);
- 50) Wytyczne Ministra Infrastruktury i Rozwoju w zakresie monitorowania postępu rzeczowego realizacji programów operacyjnych na lata 2014-2020 zatwierdzone w dniu 22 kwietnia 2015 r.;

- 51) Wytyczne Ministra Infrastruktury i Rozwoju w zakresie informacji i promocji programów operacyjnych polityki spójności na lata 2014-2020 zatwierdzone w dniu 30 kwietnia 2015 r.;
- 52) Wytyczne Ministra Infrastruktury i Rozwoju w zakresie realizacji zasady równości szans i niedyskryminacji, w tym dostępności dla osób z niepełnosprawnościami oraz zasady równości szans kobiet i mężczyzn w ramach funduszy unijnych na lata 2014-2020 zatwierdzone w dniu 8 maja 2015 r.;
- 53) Wytyczne Ministra Infrastruktury i Rozwoju w zakresie kontroli realizacji programów operacyjnych na lata 2014-2020 zatwierdzone w dniu 28 maja 2015 r.;
- 54) Wytyczne Ministra Infrastruktury i Rozwoju w zakresie realizacji przedsięwzięć z udziałem środków Europejskiego Funduszu Społecznego w obszarze włączenia społecznego i zwalczania ubóstwa z wykorzystaniem środków Europejskiego Funduszu Społecznego i Europejskiego Funduszu Rozwoju Regionalnego na lata 2014-2020 zatwierdzone w dniu 28 maja 2015 r. (zwane dalej Wytycznymi w obszarze włączenia);

W przypadku zmiany ww. dokumentów w trakcie trwania naboru, Wnioskodawcę ubiegającego się o dofinansowanie oraz Beneficjenta realizującego projekt obowiązują aktualne wersje dokumentów.

Zgodnie z art. 41 ust. 3-5 ustawy wdrożeniowej Zasady ubiegania się o dofinansowanie mogą ulegać zmianom w trakcie trwania naboru. W przypadku zmiany Zasad ubiegania się o dofinansowanie Instytucja prowadząca nabór informuje o tym Wnioskodawcę, ponadto zamieszcza na stronie internetowej [www.wrpo.wielkopolskie.pl](http://www.wrpo.wielkopolskie.pl) (zwanej dalej stroną internetową) oraz na portalu [www.funduszeuropejskie.gov.pl](http://www.funduszeuropejskie.gov.pl) (zwanym dalej portalem) informację o zmianie Zasad, aktualną treść Zasad ubiegania się o dofinansowanie, uzasadnienie oraz termin, od którego zmiana obowiązuje.

## 2. Informacje ogólne

### 2.1. Informacje o naborze

**2.1.1.** Projekty, na które ogłaszany jest nabór, realizowane są w ramach WRPO 2014+, Osi Priorytetowej 7 *Włączenie społeczne*, Działania 7.2 *Usługi społeczne i zdrowotne*, Poddziałania 7.2.1 *Usługi społeczne – projekty pozakonkursowe realizowane przez jednostki samorządu terytorialnego i ich jednostki organizacyjne*.

**2.1.2.** Funkcję Instytucji Zarządzającej (IZ) dla Poddziałania 7.2.1 WRPO 2014+ pełni Zarząd Województwa Wielkopolskiego reprezentowany przez Departament Wdrażania Europejskiego Funduszu Społecznego (DEFS) Urzędu Marszałkowskiego Województwa Wielkopolskiego w Poznaniu, al. Niepodległości 18, 61–713 Poznań.

**2.1.3.** Instytucją prowadzącą nabór jest Urząd Marszałkowski Województwa Wielkopolskiego w Poznaniu, Departament Wdrażania Europejskiego Funduszu Społecznego, adres: al. Niepodległości 18, 61–713 Poznań.

**2.1.4.** Projekty dofinansowane są ze środków Unii Europejskiej w ramach Europejskiego Funduszu Społecznego oraz ze środków budżetu państwa.

**2.1.5.** Nabór przeprowadzany jest jawnie z zapewnieniem publicznego dostępu do informacji o zasadach jego przeprowadzania oraz projektu zatwierdzonego do dofinansowania.

**2.1.6.** Wyjaśnień w kwestiach dotyczących naboru udziela Instytucja prowadząca nabór w odpowiedzi na zapytania kierowane na adres: al. Niepodległości 18, 61–713 Poznań, Urząd Marszałkowski Województwa Wielkopolskiego w Poznaniu, sekretariat DEFS lub na adres poczty elektronicznej [defs.sekretariat@umww.pl](mailto:defs.sekretariat@umww.pl). Wyjaśnienia o charakterze ogólnym publikowane są na stronie internetowej. W przypadku znaczącej liczby pytań mogących negatywnie wpływać na realizację podstawowych zadań, Instytucja prowadząca nabór zastrzega sobie prawo do publikowania odpowiedzi na kluczowe lub powtarzające się najczęściej pytania. Odpowiedzi udzielane na pytania związane z procedurą wyboru projektu są wiążące do momentu zmiany odpowiedzi. Jeżeli zmiana odpowiedzi nie wynika z przepisów powszechnie obowiązującego prawa, Wnioskodawca, który zastosował się do



danej odpowiedzi i złożył wniosek o dofinansowanie w oparciu o wskazówki w niej zawarte, nie ponosi negatywnych konsekwencji związanych ze zmianą odpowiedzi.

**2.1.7.** Wszelkie terminy realizacji określonych czynności wskazane w Zasadach ubiegania się o dofinansowanie, jeśli nie określono inaczej, wyrażone są w dniach kalendarzowych. Jeżeli ostatni dzień terminu przypada w sobotę lub na dzień ustawowo wolny od pracy, za ostatni dzień terminu uważa się następny dzień po dniu lub dniach wolnych od pracy.

## **2.2. Kwota środków przeznaczona na dofinansowanie projektów**

Ogółem:	95 000 000,00 PLN
w tym wsparcie finansowe EFS:	85 000 000,00 PLN
w tym krajowe wsparcie finansowe z budżetu państwa:	10 000 000,00 PLN

**Do realizacji projektu jest wymagane wniesienie wkładu własnego<sup>4</sup> Beneficjenta (Projektodawcy) stanowiącego minimum 5% wydatków kwalifikowanych.**

**Poziom dofinansowania UE wydatków kwalifikowalnych na poziomie projektu wynosi 85%.**

**Maksymalny poziom dofinansowania całkowitego wydatków kwalifikowalnych na poziomie projektu wynosi: 95%.**

Algorytm podziału środków w ramach naboru stanowi załącznik nr 7.13. Instrukcja dotycząca podziału środków zgodnie z algorytmem znajduje się w części 6 Zasad ubiegania się o dofinansowanie *Informacje dodatkowe/wymogi*.

<sup>4</sup> Szczegółowe zasady wnoszenia wkładu własnego (w tym niepieniężnego) uregulowane są w Wytocznych w zakresie kwalifikowalności wydatków w ramach EFRR, EFS oraz FS na lata 2014-2020. W odniesieniu do środków wnoszonych w ramach wkładu własnego przez beneficjentów EFS, źródłem finansowania wkładu własnego mogą być zarówno środki publiczne jak i prywatne. O zakwalifikowaniu źródła pochodzenia wkładu własnego (publiczny/prywatny) decydować będzie status prawny beneficjenta/partnera/strony trzeciej lub uczestnika. Wkład własny może więc pochodzić m.in. ze środków Państwowego Funduszu Rehabilitacji Osób Niepełnosprawnych (PFRON) w zakresie projektów na rzecz osób niepełnosprawnych realizowanych zgodnie z ustawą o rehabilitacji zawodowej i społecznej oraz zatrudnianiu osób niepełnosprawnych.

## 2.3. *Forma finansowania*

**2.3.1.** Zgodnie z ustawą o finansach publicznych w budżecie państwa wyodrębniono budżet środków europejskich (w tym środki z Europejskiego Funduszu Społecznego) oraz przyjęto zasadę, iż płatności ze środków europejskich będą dokonywane na rzecz Beneficjentów przez Bank Gospodarstwa Krajowego (BGK). Beneficjenci będą otrzymywać płatności kolejnych transz dofinansowania w dwóch przelewach:

- tzw. płatność w części dotyczącej współfinansowania z EFS (85%) przekazywanej przez BGK na podstawie zlecenia płatności wystawionego przez Urząd Marszałkowski Województwa Wielkopolskiego w Poznaniu,
- dotację celową w części dotyczącej współfinansowania krajowego (do 10%) przekazywanej przez Urząd Marszałkowski Województwa Wielkopolskiego w Poznaniu.

**2.3.2.** Środki na realizację projektu są wypłacane jako dofinansowanie w formie zaliczki, zgodnie z harmonogramem płatności określonym w umowie o dofinansowanie (zwaną dalej Umową), z zastrzeżeniem § 8 umowy (wzór stanowi załącznik nr 7.3 do Zasad ubiegania się o dofinansowanie) lub z zastrzeżeniem rozdziału 8 Zobowiązania do realizacji projektu pozakonkursowego w ramach Działania 7.2 *Usługi społeczne i zdrowotne*, Poddziałania 7.2.1 *Usługi społeczne – projekty pozakonkursowe realizowane przez jednostki samorządu terytorialnego i ich jednostki organizacyjne* (zwanym dalej Zobowiązaniem<sup>5</sup>, wzór stanowi załącznik nr 7.3 do Zasad ubiegania się o dofinansowanie). Dofinansowanie jest przekazywane na wyodrębniony rachunek bankowy, specjalnie utworzony dla danego projektu, wskazany w umowie o dofinansowanie/w Zobowiązaniu. Płatności w ramach projektu powinny być regulowane za pośrednictwem tego rachunku. W szczególnie uzasadnionych przypadkach dofinansowanie może być wypłacane w formie refundacji kosztów poniesionych przez Beneficjenta lub Partnerów.

---

<sup>5</sup> Zobowiązanie do realizacji projektu pozakonkursowego jest stosowane wyłącznie w przypadku gdy Beneficjentem jest Wojewódzka Samorządowa Jednostka Organizacyjna.

## **2.4. Procedura wyboru projektów do realizacji**

**2.4.1.** Wybór projektów do dofinansowania następuje w trybie pozakonkursowym, w oparciu o wypełniony wniosek o dofinansowanie, którego formularz stanowi załącznik nr 7.4 do Zasad ubiegania się o dofinansowanie.

**2.4.2.** Wybór projektów w trybie pozakonkursowym (po zgłoszeniu projektu, identyfikacji projektu oraz wpisaniu projektu na Wykaz Projektów Zidentyfikowanych) obejmuje wezwanie do złożenia wniosku o dofinansowanie, ocenę projektu oraz rozstrzygnięcie w zakresie wyboru projektu do dofinansowania.

**2.4.3.** Nabór wniosków o dofinansowanie projektu w wersji elektronicznej będzie prowadzony od dnia 30 grudnia 2015 r. od godziny 0.00 do dnia 1 lutego 2016 r. do godziny 15.30. Planowany termin zakończenia oceny wniosków przypada na marzec 2016 r. Jednocześnie IZ dołoży wszelkich starań, aby przyspieszyć termin zakończenia oceny wniosków.

**2.4.4.** Zgodnie z art. 48 ust. 1-3 ustawy wdrożeniowej pozakonkursowy może zostać złożony jedynie wniosek o dofinansowanie projektu wcześniej zidentyfikowany w SZOOP. Wniosek jest składany na wezwanie IZ. W przypadku braku złożenia wniosku o dofinansowanie w wyznaczonym terminie IZ ponownie wzywa potencjalnego Wnioskodawcę do złożenia wniosku o dofinansowanie wyznaczając ostateczny termin. W przypadku bezskutecznego upływu ostatecznego terminu IZ ma prawo wszcząć procedurę wykreślenia projektu z Wykazu Projektów Zidentyfikowanych.

**2.4.5.** Wnioskodawca przesyła wniosek o dofinansowanie projektu w formie dokumentu elektronicznego za pośrednictwem Lokalnego Systemu Informatycznego (LSI 2014+). Wniosek o dofinansowanie należy wypełnić przy użyciu formularza wskazanego w załączniku nr 7.4 do Zasad ubiegania się o dofinansowanie, według:

- *Podręcznika podmiotu zgłaszającego/beneficjenta Lokalnego Systemu Informatycznego do obsługi Wielkopolskiego Regionalnego Programu Operacyjnego na lata 2014-2020 w zakresie obsługi LSI 2014+, stanowiącego załącznik nr 7.5 do Zasad ubiegania się o dofinansowanie,*

- *Regulaminu Użytkownika LSI 2014+*, stanowiącego załącznik nr 7.6 do Zasad ubiegania się o dofinansowanie,
- *Instrukcji wypełniania wniosku o dofinansowanie projektu w ramach Wielkopolskiego Regionalnego Programu Operacyjnego na lata 2014-2020*, stanowiącego załącznik nr 7.7 do Zasad ubiegania się o dofinansowanie.

**2.4.6.** Ponadto Wnioskodawca składa jeden egzemplarz wniosku do sekretariatu DEFS w tożsamej wersji papierowej (wraz z załącznikami – jeśli dotyczy) w terminie do 5 dni roboczych od dnia wysłania wersji elektronicznej przedmiotowego wniosku, pod rygorem pozostawienia wniosku bez rozpatrzenia. Wnioski można złożyć osobiście, nadesłać pocztą lub przesyłką kurierską. Dokumenty w wersji papierowej należy złożyć w sekretariacie DEFS, al. Niepodległości 18, 61-713 Poznań Urząd Marszałkowski Województwa Wielkopolskiego w Poznaniu, od poniedziałku do piątku w godzinach od 7:30 do 15:30 **(w przypadku wniosku nadesłanego pocztą lub przesyłką kurierską o zachowaniu terminu decyduje data i godzina wpływu wniosku do Urzędu.)** Po dostarczeniu wniosku Wnioskodawca może otrzymać od pracownika Instytucji prowadzącej nabór potwierdzenie złożenia wersji papierowej wniosku. Zaznacza się, że do kompetencji pracownika sekretariatu nie należy weryfikacja kompletności złożonych dokumentów.

**2.4.7.** Dokumenty w tożsamej wersji papierowej złożone po określonym powyżej terminie oraz do niewłaściwej instytucji lub złożone wyłącznie w wersji papierowej, nie będą rozpatrywane i będą archiwizowane w takim stanie, w jakim trafiły do Instytucji prowadzącej nabór. Wnioskodawca zostanie pisemnie poinformowany o pozostawieniu wniosku bez rozpatrzenia. W przypadku braku złożenia dokumentów w tożsamej wersji papierowej wniosek o dofinansowanie projektu przesłany wyłącznie w formie dokumentu elektronicznego nie zostaje uznany za skutecznie złożony i pozostaje bez rozpatrzenia.

**2.4.8.** W wyniku zaistnienia przyczyn obiektywnych (np. awaria systemu LSI 2014+) Instytucja prowadząca nabór zastrzega sobie możliwość zmiany formy składania wniosku przewidzianej w Zasadach ubiegania się o dofinansowanie podając ten fakt do publicznej wiadomości na stronie internetowej oraz na portalu.

**2.4.9.** Do momentu złożenia tożsamej papierowej wersji wniosku istnieje możliwość jego wycofania w LSI 2014+ w celu ponownej edycji. Niemożliwe jest jednak wycofanie wniosku

w sytuacji, gdy minął termin złożenia wniosku (gdy nabór został zakończony). Po przesłaniu wniosku w wersji elektronicznej oraz dostarczeniu wniosku w tożsamej wersji papierowej żadne zmiany we wniosku nie będą mogły być już wprowadzone do momentu podpisania Zobowiązania/Umowy. Nie dotyczy to sytuacji, w której w projekcie wybranym do dofinansowania w wyniku rezygnacji partnera z udziału w projekcie lub wypowiedzenia partnerstwa przez dotychczasowego partnera – **za zgodą Instytucji prowadzącej nabór** – zachodzi konieczność wprowadzenia nowego partnera/partnerów do projektu. Wyjątek stanowi również przypadek, gdy na wezwanie Instytucji prowadzącej nabór występuje konieczność uzupełnienia braków lub poprawienia błędów formalno-merytorycznych we wniosku o dofinansowanie i/lub poprawienia oczywistych omyłek. Wyjątek stanowi także sytuacja, gdy projekt na etapie oceny formalno-merytorycznej został skierowany do negocjacji w wyniku oceny warunkowej oraz gdy okres realizacji projektu zawarty we wniosku o dofinansowanie projektu zakłada rozpoczęcie realizacji projektu przed terminem podpisania Zobowiązania/Umowy. Wówczas zmiana może dotyczyć wyłącznie dostosowania okresu realizacji projektu, a w konsekwencji również harmonogramu realizacji projektu i budżetu projektu w części dotyczącej dostosowania terminu poniesienia wydatku do daty podpisania Zobowiązania/Umowy. Zmiana (przesunięcie) okresu realizacji projektu może nastąpić na pisemny wniosek Instytucji prowadzącej nabór lub na pisemny wniosek Beneficjenta, za zgodą Instytucji prowadzącej nabór. Kolejny wyjątek stanowi sytuacja, gdy wprowadzenie zmian do wniosku jest niezbędne i stanowi inicjatywę IZ.

**2.4.10. UWAGA!** Przed złożeniem wniosku do Instytucji prowadzącej nabór należy porównać zgodność sumy kontrolnej wersji papierowej oraz wersji złożonej za pośrednictwem LSI 2014+.

**2.4.11.** Wszystkie załączane kopie dokumentów obligatoryjnie muszą zostać potwierdzone za zgodność z oryginałem przez Wnioskodawcę (w przypadku dokumentów dotyczących partnera projektu potwierdzenia zgodności z oryginałem może dokonać partner). Potwierdzenie za zgodność z oryginałem kopii oznacza złożenie podpisu wraz z pieczęcią imienną (lub czytelne imię i nazwisko osoby dokonującej poświadczenia) na każdej stronie dokumentu z zapisem „potwierdzam za zgodność z oryginałem” lub podpis wraz z pieczęcią imienną na pierwszej stronie z zapisem „potwierdzam za zgodność z oryginałem od strony ... do strony...”. Wszystkie strony tak potwierdzonego dokumentu muszą być ponumerowane

i przedstawione w sposób wskazujący na integralność dokumentu (np. zszyte). Do podpisywania i parafowania dokumentów zaleca się stosowanie niebieskiego tuszu.

## **2.5. Zasady dokonywania oceny formalno-merytorycznej**

**2.5.1.** Instytucja prowadząca nabór powołuje Komisję Oceny Projektów (KOP). KOP stanowi niezależne ogniwo w systemie oceny projektów, jej zadaniem jest ocena formalno-merytoryczna złożonego projektu, zgodnie z kryteriami zatwierdzonymi przez Komitet Monitorujący WRPO 2014+. KOP działa od momentu rozpoczęcia procesu oceny do momentu wyboru projektu do dofinansowania.

**2.5.2.** W skład KOP z prawem dokonywania oceny projektów mogą wchodzić:

- a) pracownicy IOK;
- b) eksperci, o których mowa w art. 49 ustawy wdrożeniowej.

**2.5.3.** Członkowie KOP przed przystąpieniem do oceny projektu podpisują deklarację poufności, której wzór stanowi załącznik nr 7.8 do Zasad ubiegania się o dofinansowanie oraz oświadczenie o bezstronności, którego wzór stanowi załącznik nr 7.9 do Zasad ubiegania się o dofinansowanie. W uzasadnionych przypadkach w posiedzeniach KOP mogą uczestniczyć partnerzy, zwani dalej obserwatorami (np. obserwatorzy zgłoszeni przez Komitet Monitorujący WRPO 2014+). Obserwator bierze udział w posiedzeniu KOP, lecz nie uczestniczy w ocenie wniosku o dofinansowanie projektu. Obserwator zobligowany jest do podpisania deklaracji poufności.

**2.5.4.** Zarejestrowany wniosek złożony w trybie pozakonkursowym wpływa do IZ, która w ciągu 35 dni roboczych dokonuje oceny formalno-merytorycznej, zgodnie z kryteriami formalno-merytorycznymi przedstawionymi w *Karcie oceny formalno-merytorycznej wniosku o dofinansowanie*, stanowiącej załącznik nr 7.10 do Zasad ubiegania się o dofinansowanie. Na etapie oceny formalno-merytorycznej wniosku następuje również jego weryfikacja pod kątem występowania braków formalnych i/lub oczywistych omyłek określonych w wymogach zawartych w pkt. 4.1.1 Zasad ubiegania się o dofinansowanie.

**2.5.5.** Złożony wniosek jest weryfikowany zgodnie z zasadą dwóch par oczu przez członków KOP lub członka KOP oraz eksperta lub dwóch ekspertów o których mowa w art. 49 ww. ustawy.

### ***Uzupełnienie wniosku o dofinansowanie.***

**2.5.6.** W przypadku stwierdzenia braków lub błędów formalno-merytorycznych, które mogą zostać poprawione lub uzupełnione przez ubiegającego się o wsparcie, IZ kieruje do Wnioskodawcy pismo dotyczące uzupełnienia wniosku. Na uzupełnienie lub poprawę wniosku wyznacza się termin 7 dni od daty doręczenia przedmiotowego pisma.

**2.5.7.** Otrzymanie pisma, o którym mowa w pkt 2.5.6 potwierdzone jest zwrotnym potwierdzeniem odbioru. Za doręczone należy uznać pismo jeśli wysłano je na adres wskazany w pkt 2.1 wniosku o dofinansowanie projektu i otrzymano zwrotne potwierdzenie jego odbioru lub odmowę odbioru albo dwukrotnie otrzymano zwrotne potwierdzenie odbioru z informacją o nieodebraniu przesyłki. Pismo jest również wysyłane drogą elektroniczną na adres e-mail wskazany w pkt 2.1 wniosku o dofinansowanie. W przypadku wskazania w pkt. 2.1 adresu do korespondencji innego niż adres siedziby Wnioskodawcy, pismo wysyłane jest na adres wskazany do korespondencji. W celu usprawnienia i przyspieszenia terminów zakończenia oceny wniosków IZ prosi o dostarczanie poprawionych wniosków/dokonywanie poprawek w jak najkrótszym terminie. Poprawki/uzupełnienia mogą być dokonywane już po otrzymaniu wezwania drogą mailową.

**2.5.8.** W przypadku, gdy wniosek o dofinansowanie został sporządzony i poprawiony zgodnie z uwagami osób oceniających, trafia on do akceptacji i zatwierdzenia, w przypadku gdy zawiera w dalszym ciągu błędy bądź uchybienia procedura uzupełniania wniosku zostaje ponownie przeprowadzona, aż do momentu uzyskania poprawnej wersji projektu.

**2.5.9.** W ramach oceny dopuszczalne są modyfikacje projektu polegające jedynie na tym, że projekt będzie spełniał większą liczbę kryteriów lub będzie je spełniał w większym stopniu.

**2.5.10.** W przypadku braku uzupełnienia wniosku o dofinansowanie w zakresie i terminie wskazanym przez IZ lub niezłożenia wymaganych wyjaśnień projekt nie zostaje dopuszczony do oceny lub dalszej oceny. Jednocześnie w związku z tym, że wymogi formalne w odniesieniu do wniosku o dofinansowanie nie są kryteriami, Wnioskodawcy, w przypadku pozostawienia jego wniosku o dofinansowanie bez rozpatrzenia, nie przysługuje protest w rozumieniu rozdziału 15 ustawy wdrożeniowej.

### ***Wybór wniosków o dofinansowanie projektów pozakonkursowych przez Zarząd Województwa Wielkopolskiego (ZWW).***

**2.5.11.** Wybór projektów do dofinansowania następuje w drodze uchwały Zarządu Województwa Wielkopolskiego w sprawie zatwierdzenia wniosków o dofinansowanie projektów pozakonkursowych w ramach Działania 7.2 *Usługi społeczne i zdrowotne*, Poddziałania 7.2.1 *Usługi społeczne – projekty pozakonkursowe realizowane przez jednostki samorządu terytorialnego i ich jednostki organizacyjne* w ramach Wielkopolskiego Regionalnego Programu Operacyjnego na lata 2014 – 2020.

**2.5.12.** Nie później niż w ciągu 7 dni kalendarzowych od dnia podjęcia ww. uchwały, IZ zamieszcza na stronie internetowej oraz na portalu (zgodnie z odpowiednią procedurą) informację na temat projektów wybranych do dofinansowania.

**2.5.13.** Jednocześnie IZ informuje podmiot ubiegający się o wsparcie o decyzji ZWW. Wnioskodawca jest informowany o wynikach oceny formalno-merytorycznej pisemnie przez IZ w terminie 7 dni kalendarzowych od zatwierdzenia projektu przez ZWW.

## **2.6. Procedura wycofania wniosku**

**2.6.1.** Wnioskodawcy przysługuje prawo pisemnego wystąpienia do IZ o wycofanie złożonego przez siebie wniosku o dofinansowanie projektu w ramach WRPO 2014+ z dalszych etapów procedury udzielania dofinansowania. Wycofanie wniosku jest skuteczne na każdym etapie oceny. Wycofanie wniosku przez Wnioskodawcę następuje poprzez złożenie podania podpisanego przez osobę/y upoważnioną/e do reprezentowania Wnioskodawcy.

## **3. Wymagania dotyczące naboru**

### **3.1. Podmioty uprawnione do ubiegania się o dofinansowanie**

**3.1.1.** O dofinansowanie projektu ubiegać mogą się jednostki samorządu terytorialnego i ich jednostki organizacyjne (PCPR, MOPR<sup>6</sup>, ROPS), organizacje pozarządowe - wyłączenie w

<sup>6</sup> Zadania powiatowych centrów pomocy rodzinie w miastach na prawach powiatu realizują miejskie ośrodki pomocy społecznej, które mogą być nazwane miejskimi ośrodkami pomocy rodzinie. Zgodnie z Wytycznymi w obszarze włączenia IZ podjęła decyzję o przynależności MOPR do jednostki typu PCPR.



charakterze partnera, podmioty ekonomii społecznej – wyłącznie w charakterze partnera<sup>7</sup>. Dopuszcza się możliwość występowania o dofinansowanie projektu i jego realizację przez jednostkę organizacyjną samorządu terytorialnego (JST) nieposiadającą osobowości prawnej, która zawsze działa w imieniu i na rzecz jednostki samorządu terytorialnego na podstawie stosownego pełnomocnictwa. Jednostki organizacyjne JST nieposiadające osobowości prawnej, podając nazwę Projektodawcy we wniosku o dofinansowanie projektu, powinny wpisać nazwę jednostki samorządu terytorialnego (np.: gmina, powiat) przez nazwę jednostki organizacyjnej samorządu terytorialnego, faktycznie realizującej projekt. W pozostałych częściach wniosku należy posługiwać się danymi jednostki organizacyjnej (np. PCPR).

**3.1.2.** Zgodnie z *Wytycznymi w obszarze włączenia* przewiduje się możliwość realizacji projektów w zakresie usług społecznych w trybie pozakonkursowym, wyłącznie w sytuacji, gdy wszystkie podmioty danego typu (wszystkie PCPR oraz MOPR) przystąpią do realizacji projektu.

**3.1.3.** Do dofinansowania w trybie pozakonkursowym nie może zostać wybrany projekt, który został usunięty z Wykazu Projektów Zidentyfikowanych, stanowiącego załącznik nr 4 do SZOOP.

## **3.2. Wymagania dotyczące grupy docelowej**

**3.2.1.** Projekty realizowane w ramach Osi Priorytetowej 7 *Włączenie społeczne*, Działania 7.2 *Usługi społeczne i zdrowotne*, Poddziałania 7.2.1 *Usługi społeczne – projekty pozakonkursowe realizowane przez jednostki samorządu terytorialnego i ich jednostki organizacyjne* mogą być skierowane bezpośrednio do osób zagrożonych ubóstwem i wykluczeniem społecznym zgodnie z definicją zawartą<sup>8</sup> w *Wytycznych w obszarze włączenia*, w tym dzieci, rodzin z dziećmi, młodzieży, osób starszych i z niepełnosprawnościami oraz osób w ich otoczeniu<sup>9</sup>. Możliwe jest objęcie wsparciem osób ze społeczności romskiej o ile osoby te są osobami zagrożonymi ubóstwem lub wykluczeniem

<sup>7</sup> Zgodnie z kryterium dostępu nr 4 projekt realizowany jest w partnerstwie z jednostką administracyjną samorządu terytorialnego oraz podmiotem ekonomii społecznej i/lub organizacją pozarządową działającymi w obszarze włączenia społecznego, posiadającymi doświadczenie w świadczeniu usług społecznych.

<sup>8</sup> Wsparcie dla osób **odbywających karę pozbawienia wolności** udziela się wyłącznie w ramach PO WER.

<sup>9</sup> Wsparcie kierowane jest do otoczenia osób zagrożonych ubóstwem lub wykluczeniem społecznym, o ile jest ono niezbędne dla skutecznego wsparcia osób zagrożonych ubóstwem lub wykluczeniem społecznym.

społecznym (wsparcie nie może mieć charakteru wsparcia dedykowanego wyłącznie społeczności romskiej).

**Uwaga!** Słownik pojęć zaczerpnięto z *Wytycznych w obszarze włączenia* (Rozdział 3).

### **3.3. Wymagania czasowe**

**3.3.1.** Wnioskujący o dofinansowanie określa datę rozpoczęcia i zakończenia realizacji projektu, mając na uwadze, iż okres realizacji projektu jest tożsamy z okresem, w którym poniesione wydatki mogą zostać uznane za kwalifikowane.

**3.3.2.** Początek realizacji projektu stanowi data nie wcześniejsza niż 18 grudnia 2015 r. tj. dzień ogłoszenia naboru z zastrzeżeniem, że koszty związane z realizacją projektu poniesione przed podpisaniem Zobowiązania/Umowy Wnioskodawca ponosi na własne ryzyko.

**3.3.3.** Okres realizacji projektu wynosi 24 miesiące.

**3.3.4.** Projekt może być realizowany nie dłużej niż do 30 czerwca 2023 roku.

**3.3.5.** Nie zostanie przyjęty do dofinansowania projekt nieefektywny kosztowo. Ponadto działania projektowe powinny bezpośrednio następować po sobie, a każdy etap realizacji projektu powinien dotyczyć kompletnej grupy uczestników projektu.

### **3.4. Wymagania finansowe**

**3.4.1.** Podmiot realizujący projekt ponosi wydatki związane z jego realizacją zgodnie z *Wytycznymi w zakresie kwalifikowalności* oraz *Wytycznymi w obszarze włączenia*. Zobowiązuje się Wnioskodawcę do wydatkowania środków zgodnie z rozdziałem 19 Zobowiązania lub § 20 Umowy, także przed jego podpisaniem tzn. w przypadku Wnioskodawcy, który na własne ryzyko rozpoczyna realizację projektu.

**3.4.2.** Koszty pośrednie rozliczane są wyłącznie z wykorzystaniem stawki ryczałtowej. Zgodnie z *Wytycznymi w zakresie kwalifikowalności* stawka ryczałtowa wynosi:

- a) 25 % kosztów bezpośrednich – w przypadku projektów o wartości do 1 mln PLN  
włącznie,

- b) 20 % kosztów bezpośrednich – w przypadku projektów o wartości powyżej 1 mln PLN do 2 mln PLN włącznie,
- c) 15 % kosztów bezpośrednich – w przypadku projektów o wartości powyżej 2 mln PLN do 5 mln PLN włącznie,
- d) 10 % kosztów bezpośrednich – w przypadku projektów o wartości przekraczającej 5 mln PLN.

**3.4.3.** Oczekiwany standard oraz ceny rynkowe najczęściej finansowanych w ramach danej grupy projektów towarów i usług w ramach WRPO 2014+ przedstawiono w załączniku nr 7.11 do Zasad ubiegania się o dofinansowanie. Każde przekroczenie cen zawartych w przedmiotowym wykazie wymaga od Projektodawcy uzasadnienia w treści wniosku o dofinansowanie. Ponadto każdy z planowanych wydatków we wniosku o dofinansowanie powinien zostać przyporządkowany do adekwatnej kategorii wydatków, których definicje zawarto w załączniku nr 7.12 do Zasad ubiegania się o dofinansowanie.

**3.4.4.** W projektach w ramach kosztów bezpośrednich możliwe jest stosowanie kwot ryczałtowych z zastrzeżeniem, że w przypadku projektów, w których wartość wkładu publicznego (środków publicznych) nie przekracza wyrażonej w PLN równowartości 100 tys. EUR<sup>10</sup> stosowanie ww. metody jest obligatoryjne (z zastrzeżeniem pkt 3 podrozdziału 6.6. *Wytycznych w zakresie kwalifikowalności*<sup>11</sup>).

### **3.5. Reguła proporcjonalności**

**3.5.1.** Zgodnie z *Wytycznymi w zakresie kwalifikowalności* w przypadku niespełnienia kryterium zatwierdzonego przez Komitet Monitorujący WRPO 2014+ bądź w przypadku nieosiągnięcia celu projektu wyrażonego wskaźnikami produktu lub rezultatu bezpośredniego IZ WRPO 2014+ może uznać wszystkie lub odpowiednią część wydatków dotychczas rozliczonych w ramach projektu za niekwalifikowane, zgodnie z rozdziałem 26 Zobowiązania lub § 27 Umowy. Wydatki niekwalifikowalne obejmują wydatki związane z tym zadaniem merytorycznym (zadaniami merytorycznymi), którego założenia nie zostały osiągnięte, a także koszty pośrednie. Wysokość wydatków niekwalifikowanych uzależniona jest od stopnia niezrealizowania celu projektu.

<sup>10</sup> Do przeliczenia ww. kwoty na PLN należy stosować miesięczny obrachunkowy kurs wymiany stosowany przez KE (kurs opublikowany w: <http://ec.europa.eu/budget/inforeuro/index.cfm?fuseaction=home&Language=en>) aktualny na dzień ogłoszenia konkursu.

<sup>11</sup> Jeśli dotyczy.

### **3.6. Wymagania dotyczące partnerstwa**

**3.6.1.** Wybór partnerów w projekcie następuje zgodnie z art. 33 ustawy wdrożeniowej.

**3.6.2.** Wydatki poniesione w ramach projektu przez partnera, który nie został wybrany zgodnie z ustawą wdrożeniową, mogą zostać uznane przez IZ WRPO 2014+ za niekwalifikowalne, przy czym wysokość wydatków niekwalifikowalnych uwzględnia stopień naruszenia przepisów ustawy.

**3.6.3.** Partner wiodący (Wnioskodawca) jest zobowiązany do dostarczenia do Instytucji prowadzącej nabór na etapie podpisywania Zobowiązania/Umowy potwierdzonej za zgodność z oryginałem kopii umowy o partnerstwie lub porozumienia partnerskiego.

**3.6.4.** Porozumienie oraz umowa o partnerstwie określają w szczególności:

- a) przedmiot porozumienia albo umowy, w tym tytuł projektu, nazwę programu, Działania, Poddziałania oraz funduszu, w ramach którego otrzymał dofinansowanie,
- b) strony umowy (porozumienia) oraz ich prawa i obowiązki,
- c) zakres i formę udziału poszczególnych partnerów w projekcie,
- d) partnera wiodącego uprawnionego do reprezentowania pozostałych partnerów projektu (upoważnienie dla partnera wiodącego do reprezentowania partnerów stanowi załącznik do umowy o partnerstwie),
- e) budżet projektu ze wskazaniem źródeł finansowania wydatków oraz podziałem na partnera wiodącego i partnerów, numery rachunków bankowych partnerów wyodrębnionych na potrzeby realizacji projektu, harmonogram płatności oraz sposób przekazywania dofinansowania na pokrycie kosztów ponoszonych przez poszczególnych partnerów projektu oraz wzór zestawienia dokumentów potwierdzających wydatki,
- f) przekazywania dofinansowania na pokrycie kosztów ponoszonych przez poszczególnych partnerów projektu,

- g) zobowiązanie partnerów do stosowania obowiązujących przepisów prawa unijnego, krajowego oraz Wytycznych Ministra Infrastruktury i Rozwoju w zakresie obowiązującym partnera wiodącego i w zakresie wskazanym w Zasadach ubiegania się o dofinansowanie i Zobowiązaniu/Umowie,
- h) sposób egzekwowania przez partnera wiodącego od partnerów projektu skutków wynikających z zastosowania reguły proporcjonalności z powodu nieosiągnięcia założeń projektu z winy partnera,
- i) sposób postępowania w przypadku naruszenia lub niewywiązania się stron z porozumienia lub umowy.

**3.6.5.** Porozumienie lub umowa o partnerstwie nie mogą być zawarte pomiędzy podmiotami powiązаныmi w rozumieniu załącznika I do rozporządzenia Komisji (UE) nr 651/2014 z dnia 17 czerwca 2014 r. uznającego niektóre rodzaje pomocy za zgodne z rynkiem wewnętrznym w zastosowaniu art. 107 i 108 Traktatu (Dz. Urz. UE L 187 z 26.06.2014, str. 1).

**3.6.6.** Stroną porozumienia oraz umowy o partnerstwie nie może być podmiot wykluczony z możliwości dofinansowania.

**3.6.7.** W sytuacji rezygnacji partnera z udziału w projekcie lub wypowiedzenia partnerstwa przed podpisaniem Zobowiązania/Umowy, Wnioskodawca (partner wiodący) przedstawia Instytucji prowadzącej nabór propozycję nowego partnera. Instytucja prowadząca nabór porównuje rzeczywisty wkład (merytoryczny i finansowy) przypisany pierwotnemu partnerowi, który wycofał się z udziału w projekcie lub wypowiedziano mu partnerstwo oraz nowemu partnerowi/nowym partnerom, a także znaczenie kwestii partnerstwa, które podlegały ocenie KOP. Instytucja prowadząca nabór weryfikuje przede wszystkim, czy nowy partner/-rzy zapewnia/ają realizację projektu zgodnie z jego pierwotnymi założeniami (bez zmiany kosztów wdrażania oraz przy zachowaniu zaplanowanego poziomu osiągnięcia rezultatów/wskaźników pomiaru celów). Po analizie propozycji Wnioskodawcy Instytucja prowadząca nabór może podjąć decyzję o:

- odstąpieniu od podpisania Zobowiązania/Umowy z Wnioskodawcą w przypadku stwierdzenia, że założenia projektu, który podlegał ocenie, ulegną znaczącej zmianie

w związku z proponowanym zastąpieniem pierwotnie wskazanego partnera innym podmiotem/innymi podmiotami,

albo

- wyrażeniu zgody na rezygnację z dotychczasowego partnera przy jednoczesnym wyborze nowego partnera/nowych partnerów do realizacji projektu.

**3.6.8.** IZ WRPO 2014+ nie wyraża zgody na rozwiązanie partnerstwa w ramach projektu gdy w przypadku konkursu, w ramach którego złożono wniosek o dofinansowanie, premiuje się projekty realizowane w partnerstwie poprzez kryteria premiujące lub partnerstwo wynika z kryterium dostępu.

**3.6.9.** Zmiany dotyczące obecności partnerów w zatwierdzonym wniosku o dofinansowanie (rezygnacja partnera/partnerów lub wypowiedzenie partnerstwa) traktowane są jako zmiany w projekcie i wymagają zgłoszenia oraz uzyskania pisemnej zgody Instytucji prowadzącej nabór na zasadach określonych w Zobowiązaniu/Umowie. Zatwierdzenie zmian w projekcie w zakresie rezygnacji dotychczasowych partnerów lub wypowiedzenia partnerstwa wymaga zmiany Uchwały Zarządu Województwa Wielkopolskiego w sprawie określenia zasad dofinansowania, trybu i warunków realizacji projektów pozakonkursowych w ramach Działania 7.2 *Usługi społeczne i zdrowotne*, Poddziałania 7.2.1 *Usługi społeczne – projekty pozakonkursowe realizowane przez jednostki samorządu terytorialnego i ich jednostki organizacyjne* w ramach Wielkopolskiego Regionalnego Programu Operacyjnego na lata 2014 – 2020 (zwanej dalej Uchwałą)/aneksowania Umowy oraz, w przypadku zmiany partnera, dodatkowo podpisania nowej umowy o partnerstwie.

**3.6.10.** W przypadku projektów partnerskich realizowanych na podstawie umowy o partnerstwie, podmiot o którym mowa w art. 3 ust. 1 ustawy z dnia 29 stycznia 2004 r. Prawo zamówień publicznych, ubiegający się o dofinansowanie, dokonuje wyboru partnerów spoza sektora finansów publicznych z zachowaniem zasady przejrzystości i równego traktowania podmiotów. Podmiot ten zobowiązany jest w szczególności do:

- a) ogłoszenia otwartego naboru partnerów na swojej stronie internetowej wraz ze wskazaniem co najmniej 21- dniowego terminu na zgłaszanie się partnerów,

- b) uwzględnienia przy wyborze partnerów: zgodności działania potencjalnego partnera z celami partnerstwa, deklarowanego wkładu potencjalnego partnera w realizację celu partnerstwa, doświadczenia w realizacji projektów o podobnym charakterze,
- c) podania do publicznej wiadomości na swojej stronie internetowej informacji o podmiotach wybranych do pełnienia funkcji partnera.

Wybór partnerów spoza sektora finansów publicznych jest dokonywany przed złożeniem wniosku o dofinansowanie projektu partnerskiego.

**UWAGA!** Realizacja projektów w partnerstwie z innymi podmiotami stanowi odmienny sposób realizacji zadania niż zlecenie zadania publicznego innym podmiotom spoza sektora finansów publicznych, jak również zakup towarów lub usług.

**3.6.11.** Projekt może również przewidywać realizację części projektu przez podmiot wyłoniony na zasadach konkurencyjności lub w trybie ustawy Prawo zamówień publicznych, zwany wówczas wykonawcą. Zasadą rozliczeń pomiędzy Beneficjentem a zleceniobiorcą (wykonawcą) jest wtedy faktura (rachunek) za realizację usługi/zamówienia. Jednocześnie w przypadku gdy Wnioskodawca zakłada zlecenie zadań merytorycznych w ramach projektu (wyodrębnionych w budżecie zadań lub istotnej ich części), powinien zawrzeć odpowiednie zapisy we wniosku o dofinansowanie projektu. W przeciwnym razie wydatki poniesione na realizację zadań zleconych wykonawcom mogą zostać uznane za niekwalifikowalne na etapie rozliczania projektu.

### **3.7. Wymagania związane z realizacją projektu**

**3.7.1.** Wnioskodawca jest zobowiązany do realizacji projektu zgodnie ze Zobowiązaniem/Umową, którego/której wzór stanowi załącznik nr 7.3 do Zasad ubiegania się o dofinansowanie.

**3.7.2.** Po podjęciu Uchwały/podpisaniu Umowy Beneficjent zobowiązany jest realizować projekt zgodnie z zasadami określonymi w SZOOP, Zasadach ubiegania się

o dofinansowanie, Zobowiązaniu/Umowie oraz w *Wytycznych w zakresie kwalifikowalności wydatków* i *Wytycznych w obszarze włączenia*.

### **3.8. Wymagane załączniki na etapie podpisywania Zobowiązania/Umowy**

**3.8.1.** Po pozytywnej ocenie wniosku o dofinansowanie realizacji projektu IZ będzie wymagać od podmiotu ubiegającego się o dofinansowanie złożenia, następujących załączników (oryginałów lub kopii poświadczonych przez Wnioskodawcę za zgodność z oryginałem – zgodnie z zasadami wymienionymi w pkt. 2.4.11):

- umowę o partnerstwie (jeśli projekt realizowany jest w partnerstwie z innym podmiotem),
- pełnomocnictwo lub upoważnienie do reprezentowania ubiegającego się o dofinansowanie (załącznik wymagany, gdy wniosek jest podpisywany przez osobę/y nieposiadającą/e statutowych uprawnień do reprezentowania Wnioskodawcy lub gdy z innych dokumentów wynika, że uprawnionymi do podpisania wniosku są co najmniej dwie osoby),
- uchwałę właściwego organu jednostki samorządu terytorialnego lub inny właściwy dokument organu, który dysponuje budżetem Wnioskodawcy (zgodnie z przepisami o finansach publicznych), zatwierdzającą projekt lub udzielającą pełnomocnictwa do zatwierdzenia projektów współfinansowanych z Europejskiego Funduszu Społecznego uchwała powinna zawierać tytuł i numer projektu, który otrzymał dofinansowanie, kwotę dofinansowania, kwotę wkładu własnego oraz okres realizacji projektu,
- innych dokumentów niezbędnych do przygotowania Zobowiązania/Umowy (min. oświadczenia o kwalifikowalności podatku od towarów i usług – załącznik nr 3 do Zobowiązania/Umowy, poświadczonej za zgodność z oryginałem kopii umowy założenia rachunku bankowego wyodrębnionego dla projektu - załącznik nr 5 do Zobowiązania/Umowy, harmonogram płatności – załącznik nr 4 do Zobowiązania/Umowy, podziału kwoty dofinansowania – załącznik nr 12 do Zobowiązania/Umowy),



**3.8.2.** Zaznacza się, iż w przypadku Wnioskodawców będących jednostkami sektora finansów publicznych wymaga się udzielenia kontrasygnaty skarbnika/głównego księgowego na etapie podpisywania Zobowiązania/Umowy.

**3.8.3.** Niezłożenie żądanych załączników w komplecie w wyznaczonym terminie oznacza rezygnację z ubiegania się o dofinansowanie i Instytucja prowadząca nabór może odstąpić od podpisania Zobowiązania/Umowy.

## 4. Kryteria wyboru projektów i sposób ich weryfikacji

Ocena formalno-merytoryczna wniosków o dofinansowanie projektów będzie prowadzona w oparciu o następujące kryteria wyboru projektów i metodologię ich zastosowania:

### 4.1. Wymogi formalne

4.1.1. Obowiązek spełniania niżej wymienionych wymogów formalnych dotyczy wszystkich rodzajów projektów realizowanych w ramach WRPO 2014+:

Lp.	Nazwa	Definicja	Opis znaczenia
1.	Wniosek został sporządzony w języku polskim, wypełniony zgodnie z obowiązującą instrukcją wypełniania wniosku o dofinansowanie oraz jest kompletny (dotyczy projektów pozakonkursowych).	Wypełniono wszystkie wymagane pola, zgodnie z instrukcją wypełniania wniosku o dofinansowanie. W celu spełnienia niniejszego kryterium wnioskodawca jest zobowiązany do wypełnienia wniosku przy pomocy platformy internetowej LSI 2014+. Wnioskodawca zobligowany jest do wypełnienia wniosku w języku polskim. Kompletność oznacza, że wniosek zawiera wszystkie strony i załączniki (jeśli dotyczy).	TAK/NIE - DO KOREKTY  Możliwość skierowania wniosku do poprawy lub uzupełnienia.
2.	Wniosek został opatrzony podpisem osoby uprawnionej/podpisami osób uprawnionych do złożenia wniosku (dotyczy projektów pozakonkursowych).	Złożony wniosek został opatrzony podpisem osoby/ osób uprawnionych do reprezentowania podmiotu aplikującego o dofinansowanie. Szczegółowe wymogi dotyczące prawidłowego podpisania wniosku o dofinansowanie zostaną określone w Instrukcji wypełniania wniosku o dofinansowanie.  Kryterium będzie weryfikowane w oparciu o punkt X wniosku o dofinansowanie.	TAK/NIE - DO KOREKTY  Możliwość skierowania wniosku do poprawy lub uzupełnienia.

## 4.2. Kryteria formalne

**4.2.1.** Obowiązek spełniania kryteriów formalnych dotyczy wszystkich rodzajów projektów realizowanych w ramach WRPO 2014+. Wymaga się spełnienia następujących kryteriów formalnych:

Lp.	Nazwa kryterium	Definicja kryterium	Opis znaczenia kryterium
1	Wniosek złożono w terminie wskazanym w wezwaniu do złożenia wniosku o dofinansowanie (dotyczy projektów pozakonkursowych).	Wniosek wpłynął do Instytucji prowadzącej nabór w wersji elektronicznej, w terminie określonym w wezwaniu do złożenia wniosku.	TAK/NIE  Niespełnienie kryterium skutkuje odrzuceniem wniosku.
2	Okres realizacji projektu jest zgodny z wezwaniem do złożenia wniosku o dofinansowanie (dotyczy projektów pozakonkursowych).	Okres realizacji projektu rozumiany jako okres pomiędzy datą rozpoczęcia projektu a datą jego zakończenia, zostanie każdorazowo wskazany w wezwaniu do złożenia wniosku o dofinansowanie.  Kryterium będzie weryfikowane w oparciu o pola „Data rozpoczęcia projektu” oraz „Data zakończenia projektu” wniosku o dofinansowanie realizacji projektu.	TAK/NIE - DO KOREKTY  Możliwość skierowania wniosku do poprawy lub uzupełnienia.
3	Wnioskodawca oraz partnerzy (jeśli dotyczy) nie podlegają wykluczeniu związanemu z zakazem udzielania dofinansowania podmiotom wykluczonym lub nie orzeczono wobec niego zakazu dostępu do środków funduszy europejskich na podstawie odrębnych przepisów.	Wnioskodawca oraz partnerzy (jeśli dotyczy) nie podlegają wykluczeniu z możliwości ubiegania się o dofinansowanie na podstawie odrębnych przepisów, w szczególności: a) art. 207 ust. 4 ustawy z dnia 27 sierpnia 2009 r. o finansach publicznych (t.j. Dz. U. 2013 r. poz. 885 z późn. zm.); b) art. 12 ust. 1 pkt 1 ustawy z dnia 15 czerwca 2012 r. o skutkach powierzania wykonywania pracy cudzoziemcom przebywającym wbrew przepisom na terytorium Rzeczypospolitej Polskiej (Dz. U. poz. 769 z późn. zm.); c) art. 9 ust. 1 pkt 2a ustawy z dnia 28 października 2002 r. o odpowiedzialności podmiotów zbiorowych za czyny zabronione pod groźbą kary (t.j. Dz. U. z 2014 r. poz. 1417).	TAK/NIE - DO KOREKTY/NIE DOTYCZY  Możliwość skierowania wniosku do poprawy lub uzupełnienia.

		Kryterium będzie weryfikowane w oparciu o punkt VIII wniosku o dofinansowanie.	
4	Wydatki przewidziane w projekcie nie są współfinansowane z innych wspólnotowych instrumentów finansowych.	Wydatki przewidziane do poniesienia w ramach projektu nie są i nie będą współfinansowane z innych wspólnotowych instrumentów finansowych, w tym z innych funduszy strukturalnych Unii Europejskiej.  Kryterium będzie weryfikowane w oparciu o punkt VIII wniosku o dofinansowanie.	TAK/NIE - DO KOREKTY  Możliwość skierowania wniosku do poprawy lub uzupełnienia.
5	Zgodność z prawodawstwem unijnym i krajowym.	Projekt jest zgodny z właściwymi przepisami prawa unijnego i krajowego, w tym dotyczącymi zamówień publicznych.  Kryterium będzie weryfikowane w oparciu o punkty VI i VIII wniosku o dofinansowanie.	TAK/NIE - DO KOREKTY  Możliwość skierowania wniosku do poprawy lub uzupełnienia.
6	Wnioskodawca/partner jest uprawniony do ubiegania się o wsparcie (dotyczy projektów pozakonkursowych).	W ramach niniejszego kryterium weryfikowana będzie zgodność wnioskodawcy/ partnera z typem beneficjentów wskazanym w WRPO 2014+ oraz doprecyzowanym w Szczegółowym Opisie Osi Priorytetowych WRPO 2014+.  Kryterium będzie weryfikowane w oparciu o treść punktu II wniosku o dofinansowanie.	TAK/NIE/NIE - DO KOREKTY  Niespełnienie kryterium skutkuje odrzuceniem wniosku lub istnieje możliwość skierowania wniosku do poprawy lub uzupełnienia.
7	Dokonano prawidłowego wyboru partnera do projektu (jeśli projekt jest realizowany w partnerstwie).	W przypadku projektu partnerskiego należy dokonać wyboru partnera zgodnie z art. 33 ustawy z dnia 11 lipca 2014 r. o zasadach realizacji programów w zakresie polityki spójności finansowanych w perspektywie 2014-2020.  Kryterium będzie weryfikowane w oparciu o punkt II i VIII wniosku o dofinansowanie.	TAK/NIE - DO KOREKTY/NIE DOTYCZY  Możliwość skierowania wniosku do poprawy lub uzupełnienia.
8	Obszar realizacji projektu dotyczy województwa wielkopolskiego.	Projekt jest realizowany na terytorium województwa wielkopolskiego.  Kryterium będzie weryfikowane w oparciu o treść punktu III wniosku o dofinansowanie w którym należy wskazać obszar	TAK/NIE - DO KOREKTY  Możliwość skierowania wniosku do poprawy lub uzupełnienia.

		realizacji zasadniczej części projektu.	
9	Wnioskodawca wnosi wartość wkładu własnego określoną w wezwaniu do złożenia wniosku (dotyczy projektów pozakonkursowych).	Wnioskodawcy są zobowiązani do wniesienia określonej dla naboru wartości wkładu własnego.  Kryterium będzie weryfikowane w oparciu o treść punktu V wniosku o dofinansowanie.	TAK/NIE - DO KOREKTY/NIE DOTYCZY  Możliwość skierowania wniosku do poprawy lub uzupełnienia.
10	Projekt jest skierowany do grup docelowych z obszaru województwa wielkopolskiego.	Projekt jest skierowany do grup docelowych z obszaru województwa wielkopolskiego (w przypadku osób fizycznych - uczą się, pracują lub zamieszkują one na obszarze województwa wielkopolskiego w rozumieniu przepisów Kodeksu Cywilnego, natomiast w przypadku osób bezdomnych, przebywają one na tym obszarze, a w przypadku innych podmiotów posiadają one jednostkę organizacyjną na obszarze województwa wielkopolskiego).	TAK/NIE - DO KOREKTY  Możliwość skierowania wniosku do poprawy lub uzupełnienia.
11	Projektodawca w okresie realizacji projektu prowadzi biuro projektu na terenie województwa wielkopolskiego.	Projektodawca w okresie realizacji projektu prowadzi biuro projektu (lub posiada siedzibę, filię, delegaturę, oddział czy inną prawnie dozwoloną formę organizacyjną działalności podmiotu) na terenie województwa wielkopolskiego z możliwością udostępnienia pełnej dokumentacji wdrażanego projektu oraz zapewniające uczestnikom projektu możliwość osobistego kontaktu z kadrą projektu.	TAK/NIE - DO KOREKTY  Możliwość skierowania wniosku do poprawy lub uzupełnienia.
12	Minimalna wartość projektu wynosi 50 tys. PLN.	Minimalna wartość projektu wynosi 50 tys. PLN.	TAK/NIE - DO KOREKTY/NIE DOTYCZY  Możliwość skierowania wniosku do poprawy lub uzupełnienia.
13	Wniosek jest rozliczany w oparciu o stawki jednostkowe/kwoty ryczałtowe.	W przypadkach określonych w <i>Wytycznych w zakresie kwalifikowalności wydatków w zakresie Europejskiego Funduszu Rozwoju Regionalnego, Europejskiego Funduszu Społecznego oraz Funduszu Spójności na lata 2014-2020</i> oraz pozostałych	TAK/NIE - DO KOREKTY/NIE DOTYCZY  Możliwość skierowania wniosku do poprawy lub uzupełnienia.

		wytycznych horyzontalnych lub programowych (jeśli dotyczy) wniosek jest rozliczany w oparciu o stawki jednostkowe <sup>12</sup> /kwoty ryczałtowe <sup>13</sup> .	
14	Stawki ryczałtowe kosztów pośrednich.	W ramach kryterium weryfikowana będzie prawidłowość rozliczania kosztów pośrednich zgodnie ze stawkami ryczałtowymi określonymi w <i>Wytycznych w zakresie kwalifikowalności wydatków w zakresie Europejskiego Funduszu Rozwoju Regionalnego, Europejskiego Funduszu Społecznego oraz Funduszu Spójności na lata 2014-2020</i> <sup>14</sup> .	TAK/NIE - DO KOREKTY Możliwość skierowania wniosku do poprawy lub uzupełnienia.

**4.2.2.** Ocena wniosku na podstawie kryteriów formalnych ma postać „0-1” tzn. „spełnia – nie spełnia”. Wnioski niespełniające jednego lub więcej kryteriów są kierowane do poprawy lub uzupełnienia.

### 4.3. Kryteria dostępu

**4.3.1.** Kryteria dostępu są obowiązkowe i podlegają weryfikacji podczas oceny formalno-merytorycznej wniosku. Projekty, który nie spełniają kryteriów dostępu są odrzucane (dot. kryterium dostępu nr 5) bądź, kierowane do poprawy lub uzupełnienia. Na etapie oceny formalno-merytorycznej sprawdzane będą następujące kryteria dostępu:

Lp.	Nazwa kryterium	Uzasadnienie	Opis znaczenia kryterium
1.	<u>Kryterium okresu realizacji projektu (typ 1, 2, 3):</u> Okres realizacji projektu wynosi 24 miesiące.	Ograniczony czas realizacji projektu pozwoli Beneficjentom na precyzyjne zaplanowanie przedsięwzięć, co wpłynie na zwiększenie efektywności oraz sprawne rozliczenie finansowe wdrażanych projektów. Proponowany okres realizacji projektu jest wystarczający, aby objąć wszystkich beneficjentów	TAK/NIE - DO KOREKTY Możliwość skierowania wniosku do poprawy lub uzupełnienia

<sup>12</sup> W niniejszym konkursie IZ WRPO 2014 + nie zezwala na stosowanie stawek jednostkowych w ramach uproszczonych metod rozliczania wydatków.

<sup>13</sup> Stosowanie kwoty ryczałtowej jest obligatoryjne w przypadku projektów, w których wartość środków publicznych nie przekracza wyrażonej w PLN równowartości 100.000 EUR (z zastrzeżeniem pkt. 3 podrozdziału 6.6 *Wytycznych w zakresie kwalifikowalności wydatków w ramach Europejskiego Funduszu Rozwoju Regionalnego, Europejskiego Funduszu Społecznego oraz Funduszu Spójności na lata 2014-2020*).

<sup>14</sup> W projektach realizowanych w ramach EFS nie ma możliwości rozliczania kosztów pośrednich na podstawie rzeczywiście poniesionych wydatków.

		zakładanymi formami wsparcia i podjąć odpowiednie działania zaradcze w przypadku trudności w realizacji projektu.	
2.	<p><u>Kryterium liczby wniosków (typ 1, 2, 3):</u> Projektodawca składa nie więcej niż jeden wniosek o dofinansowanie projektu w ramach danego naboru.</p>	<p>W ramach Priorytetu Inwestycyjnego 9iv przewiduje się możliwość realizacji projektów w zakresie poprawy dostępu do usług społecznych dla osób zagrożonych ubóstwem lub wykluczeniem społecznym w trybie pozakonkursowym przez Ośrodki Pomocy Społecznej, Miejskie Ośrodki Pomocy Rodzinie oraz Powiatowe Centra Pomocy Rodzinie, reprezentujące odpowiednio gminę, miasto i powiat. Zgodnie z ideą projektu pozakonkursowego, który jest dofinansowaniem zadań publicznych realizowanych przez daną instytucję, brak zasadności realizacji więcej niż jednego projektu pozakonkursowego w danym roku. Sytuacja ta nie wyklucza równoczesnej realizacji projektów w trybie konkursowym</p>	<p>TAK/NIE - DO KOREKTY Możliwość skierowania wniosku do poprawy lub uzupełnienia</p>
3.	<p><u>Kryterium trwałości projektu (typ 1, 2, 3):</u> Beneficjent zapewnia trwałość miejsc świadczenia usług społecznych utworzonych w ramach projektu po jego zakończeniu, co najmniej przez okres odpowiadający okresowi realizacji projektu.</p>	<p>Trwałość jest rozumiana jako instytucjonalna gotowość podmiotów do świadczenia usług m.in. usług pomocy w opiece i wychowaniu w ramach placówek wsparcia dziennego, o których mowa w art. 9 pkt 2 ustawy z dnia 9 czerwca 2011 r. o wspieraniu rodziny i systemie pieczy zastępczej. Kryterium wynika m.in. z Wytycznych w zakresie realizacji przedsięwzięć w obszarze włączenia społecznego i zwalczania ubóstwa z wykorzystaniem środków Europejskiego Funduszu Społecznego i Europejskiego Funduszu Rozwoju Regionalnego na lata 2014-2020 i przyczyni się do zapewnienia trwałości projektów po zakończeniu ich realizacji</p>	<p>TAK/NIE - DO KOREKTY Możliwość skierowania wniosku do poprawy lub uzupełnienia</p>
4.	<p><u>Kryterium partnerstwa (typ 1, 2, 3):</u> Projekt realizowany jest w partnerstwie z jednostką organizacyjną samorządu</p>	<p>Kryterium przyczyni się do kompleksowego wsparcia grup docelowych.</p>	<p>TAK/NIE - DO KOREKTY Możliwość skierowania wniosku do poprawy lub</p>

	terytorialnego oraz podmiotem ekonomii społecznej i/lub organizacją pozarządową działającymi w obszarze włączenia społecznego, posiadającymi doświadczenie w świadczeniu usług społecznych.		uzupełnienia
5.	<p><u>Kryterium wykazu projektów zidentyfikowanych (typ 1, 2, 3):</u> Projekt nie został usunięty z wykazu projektów zidentyfikowanych, stanowiącego załącznik do Szczegółowego Opisu Osi Priorytetowych.</p>	<p>Kryterium wynika z <i>Wytycznych w zakresie trybu wyboru projektów na lata 2014-2020</i></p>	<p>TAK/NIE Niespełnienie powyższego kryterium skutkuje odrzuceniem wniosku.</p>
6.	<p><u>Kryterium miejsc świadczenia usług (typ 2):</u> Beneficjent zapewnia, że w przypadku wsparcia dla usług asystenckich/opiekuńczych w ramach projektu, procentowo zwiększy się liczba miejsc świadczenia usług asystenckich/opiekuńczych prowadzonych przez danego beneficjenta w stosunku do danych z roku poprzedzającego rok rozpoczęcia realizacji projektu.</p>	<p>Liczba miejsc świadczenia usług asystenckich jest zwiększana wyłącznie w ramach usług świadczonych w lokalnej społeczności lub w celu umożliwienia osobom przebywającym w opiece instytucjonalnej, tj. w placówkach opiekuńczo-pobytowych, przejście do usług świadczonych w lokalnej społeczności. Wsparcie dla usług asystenckich odbywa się poprzez zwiększanie liczby asystentów funkcjonujących w ramach nowych podmiotów lub podmiotów istniejących. Liczba miejsc świadczenia usług opiekuńczych jest zwiększana wyłącznie w ramach usług świadczonych w lokalnej społeczności</p>	<p>TAK/NIE - DO KOREKTY/NIE DOTYCZY Możliwość skierowania wniosku do poprawy lub uzupełnienia</p>
7.	<p><u>Kryterium grup docelowych (typ 1, 2, 3):</u> Beneficjent zapewnia, że preferowane do wsparcia są osoby lub rodziny zagrożone ubóstwem lub wykluczeniem społecznym doświadczające wielokrotnego wykluczenia społecznego rozumianego jako wykluczenie z powodu więcej</p>	<p>Kryterium przyczyni się do objęcia wsparciem grup znajdujących się w szczególnie trudnej sytuacji na rynku pracy. Kryterium wynika z Wytycznych w zakresie realizacji przedsięwzięć w obszarze włączenia społecznego i zwalczania ubóstwa z wykorzystaniem Europejskiego Funduszu Społecznego</p>	<p>TAK/NIE - DO KOREKTY Możliwość skierowania wniosku do poprawy lub uzupełnienia</p>



	<p>niż jednej z przesłanek, o których mowa w rozdziale 3 pkt. 11 Wytucznych w zakresie realizacji przedsięwzięć w obszarze włączenia społecznego i zwalczania ubóstwa z wykorzystaniem środków Europejskiego Funduszu Społecznego i Europejskiego Funduszu Rozwoju Regionalnego na lata 2014-2020 i/lub w przypadku możliwości objęcia wsparciem osób z niepełnosprawnościami, preferowane jest wsparcie adresowane do osób o znacznym lub umiarkowanym stopniu niepełnosprawności, z niepełnosprawnościami sprzężonymi, z niepełnosprawnością intelektualną oraz do osób z zaburzeniami psychicznymi. W przypadku realizacji usług opiekuńczych i asystenckich (typ 2) pierwszeństwo ponad wyżej wymienionymi przesłankami mają osoby z niepełnosprawnościami i osoby niesamodzielne, których dochód nie przekracza 150% właściwego kryterium dochodowego (na osobę samotnie gospodarującą lub na osobę w rodzinie), o którym mowa w ustawie z dnia 12 marca 2004 r. o pomocy społecznej, a także osoby korzystające z Programu Operacyjnego Pomoc Żywnościowa.</p>	<p>i Europejskiego Funduszu Rozwoju Regionalnego na lata 2014-2020</p>	
8.	<p><u>Kryterium tworzenia nowych miejsc świadczenia usług/deinstytucjonalizacji (typ 1, 2, 3):</u> Beneficjent zapewnia, że wsparcie dla usług opiekuńczych i/lub asystenckich i/lub wsparcie rodzin w postaci pomocy w opiece i wychowywaniu dzieci w formie placówek wsparcia dziennego i/lub tworzenia mieszkań wspomaganych polegają na tworzeniu miejsc</p>	<p>Kryterium wynika z Wytucznych w zakresie realizacji przedsięwzięć w obszarze włączenia społecznego i zwalczania ubóstwa z wykorzystaniem środków Europejskiego Funduszu Społecznego i Europejskiego Funduszu Rozwoju Regionalnego na lata 2014-2020. Projektodawca może jedynie umożliwić podmiotom prowadzącym opiekę instytucjonalną sfinansowanie działań pozwalających na</p>	<p>TAK/NIE - DO KOREKTY Możliwość skierowania wniosku do poprawy lub uzupełnienia</p>

	<p>świadczenia ww. usług w formie usług świadczonych w lokalnej społeczności. Miejsca świadczenia ww. form</p> <p>wsparcia mogą być tworzone zarówno w nowych podmiotach jak i w podmiotach istniejących.</p>	<p>rozszerzenie oferty o prowadzenie usług świadczonych w lokalnej społeczności, o ile przyczyni się to do zwiększenia liczby miejsc świadczenia usług w postaci usług Świadczonych w społeczności lokalnej.</p>	
9.	<p><u>Kryterium działań profilaktycznych (typ 1):</u> Projektodawca zapewnia poszerzenie dotychczasowego zakresu działań profilaktycznych oraz ukierunkowanych na pracę z rodziną borykającą się z problemami opiekuńczo-wychowawczymi.</p>	<p>Kryterium opracowano na podstawie Wielkopolskiego Programu Wspierania Rodziny i Systemu Pieczy Zastępczej do 2020 roku. Kryterium przewiduje poszerzenie dotychczasowego zakresu działań profilaktycznych prowadzonych względem rodzin dysfunkcyjnych, które jednocześnie przeżywają trudności opiekuńczo-wychowawcze dzieci. Wzbogacenie dotychczasowych działań przyczyni się do zastosowania różnorodnych form doskonalących umiejętności rodziców oraz do wspomagania wychowawczej funkcji jaką powinna pełnić rodzina w szczególności jeśli znajduje się ona w sytuacji zagrożenia utraty możliwości opieki nad dziećmi.</p>	<p>TAK/NIE - DO KOREKTY/NIE DOTYCZY Możliwość skierowania wniosku do poprawy lub uzupełnienia</p>
10.	<p><u>Kryterium działań prewencyjnych (typ 1):</u> Projektodawca zobowiązuje się do wdrożenia w ramach projektu działań prewencyjnych ograniczających umieszczanie dzieci w pieczy zastępczej oraz zapewniających opiekę i wychowanie przede wszystkim w rodzinnych formach pieczy zastępczej.</p>	<p>Kryterium wynika z Wytocznych w zakresie realizacji przedsięwzięć w obszarze włączenia społecznego i zwalczania ubóstwa wykorzystaniem środków Europejskiego Funduszu Społecznego i Europejskiego Funduszu Rozwoju Regionalnego na lata 2014-2020. Podjęcie działań prewencyjnych ma ograniczyć umieszczanie dzieci w pieczy zastępczej oraz zapewnić opiekę i wychowanie przede wszystkim w rodzinnych formach pieczy zastępczej.</p>	<p>TAK/NIE - DO KOREKTY/NIE DOTYCZY Możliwość skierowania wniosku do poprawy lub uzupełnienia</p>
11.	<p><u>Kryterium efektywności społeczno-zatrudnieniowej (typ 2):</u> Beneficjent zobowiązany jest do osiągnięcia wskaźnika efektywności społeczno-zatrudnieniowej na poziomie 56%, w tym wskaźnika</p>	<p>Efektywność społeczno-zatrudnieniowa jest mierzona wyłącznie w odniesieniu do osób, które są aktywizowane. W przypadku PI 9iv efektywność nie jest mierzona wobec osób niesamodzielnymi, które nie są aktywizowane. Pomiar efektywności nie dotyczy zatem osób</p>	<p>TAK/NIE - DO KOREKTY/NIE DOTYCZY Możliwość skierowania wniosku do poprawy lub uzupełnienia</p>

	<p>efektywności zatrudnieniowej na poziomie 22%. W odniesieniu do osób o znacznym stopniu niepełnosprawności, osób z niepełnosprawnością intelektualną, osób z niepełnosprawnościami sprzężonymi minimalny poziom efektywności społeczno - zatrudnieniowej wynosi 46%, w tym minimalny poziom efektywności zatrudnieniowej – 12%.</p>	<p>niepełnosprawnych i starszych korzystających z usług opiekuńczych czy asystenckich, natomiast może dotyczyć ich opiekunów, jeśli projekt przewiduje wsparcie aktywizacji społeczno-zatrudnieniowej dla opiekunów osób niesamodzielnych. Z pomiaru efektywności wyłączone są też 3 grupy osób: osoby będące w pieczy i opuszczające pieczę, nieletni wobec których zastosowano środki zapobiegania i zwalczania demoralizacji i przestępczości, osoby przebywające w MOW i MOS. Wobec dzieci przebywających w placówkach wsparcia dziennego nie stosuje się aktywizacji społeczno-zatrudnieniowej, więc wobec nich także nie ma obowiązku stosowania efektywności społeczno-zatrudnieniowej.</p>	
12.	<p><u>Kryterium strategii na rzecz deinstytucjonalizacji (typ 1, 2, 3):</u> Partner wiodący wraz z partnerami zobowiązuje się do rozpoczęcia/kontynuacji prac nad Strategią i planem działania na rzecz deinstytucjonalizacji oraz rozwoju usług świadczonych na poziomie lokalnych społeczności na określonym obszarze lub w określonym zakresie objętym przez projekt wynikających z Ogólnoeuropejskich wytycznych dotyczących przejścia od opieki instytucjonalnej do opieki świadczonej na poziomie lokalnych społeczności i ich wdrażania.</p>	<p>Strategia i plan działania na rzecz deinstytucjonalizacji oraz rozwoju usług świadczonych na poziomie lokalnych społeczności powinny opierać się na informacjach zgromadzonych w trakcie oceny bieżącej sytuacji. Umożliwi to skoordynowane i systematyczne wdrażanie reform w skali regionalnej. Dobrą strategię i plan działania, które uwzględnią potrzeby i aspiracje zaangażowanych osób oraz zapewnią skoordynowaną reakcję w różnych dziedzinach, powinna być stworzona jedynie przy szerokim udziale wszystkich zainteresowanych stron. Udział powinni wziąć decydenci ze wszystkich właściwych resortów, w tym odpowiedzialnych za ochronę dzieci, opiekę zdrowotną, edukację, kulturę, rozrywkę, pracę, niepełnosprawność, transport i finanse. Strategia i plan działania uwzględniać powinny niskokosztowe rozwiązania dotyczące zapewnienia trwałości w projektach oraz standardy. W procesie powinny od samego początku uczestniczyć podmioty inne niż państwowe, tj. osoby, które będą lub mogą korzystać z usług wraz z ich organizacjami i</p>	<p>TAK/NIE - DO KOREKTY Możliwość skierowania wniosku do poprawy lub uzupełnienia</p>

		<p>rodzinami oraz świadczeniodawcami.</p> <p>Zaangażowanie świadczeniodawców pomoże krzewić istniejące już dobre praktyki. Jednocześnie udział tych zainteresowanych stron zagwarantuje, że dokumenty strategiczne będą odzwierciedlać rzeczywiste potrzeby i interesy osób najbardziej dotkniętych problemami.</p> <p>W wielu przypadkach jednak interesy użytkowników i ich rodzin mogą być odmienne. Dlatego też bardzo ważne jest, aby zapewnić rzeczywiste zaangażowanie obydwu stron w cały proces. W celu uniknięcia podwójnego finansowania, w przypadku uczestnictwa jst w projekcie stworzenie narzędzia weryfikacji rozwiązań dotyczących deinstytucjonalizacji pieczy zastępczej w powiatach wraz z identyfikacją stanu wdrażania zmian w samorządach powiatowych oraz raportem końcowym wraz z rekomendacjami, które będą wykorzystane w procesie szkoleniowym władz samorządowych realizowanego w ramach PO WER, wyłączone będzie finansowanie działań związanych z opracowywaniem strategii/planów działań, które finansowane są przez PO WER</p>	
--	--	--	--

**4.3.2.** Ocena wniosku na podstawie kryteriów dostępu ma postać „0-1” tzn. „spełnia – nie spełnia”. Wniosek niespełniający kryteriów dostępu jest odrzucany (dot. kryterium dostępu nr 5) bądź kierowany do poprawy lub uzupełnienia.

**4.3.3.** Treść wniosku o dofinansowanie musi pozwalać na jednoznaczne stwierdzenie, czy dane kryterium dostępu weryfikowane na etapie oceny formalno-merytorycznej jest spełnione.

#### 4.4. Kryteria merytoryczne o charakterze horyzontalnym

4.4.1. Ocena wniosków złożonych w ramach naboru prowadzona będzie w oparciu o następujące kryteria merytoryczne o charakterze horyzontalnym:

1	Wniosek jest zgodny z zapisami i celami szczegółowymi WRPO 2014+ oraz odpowiada na diagnozę zawartą w WRPO 2014+.	Realizacja projektu przyczynia się w sposób bezpośredni do osiągnięcia wskaźników rezultatu i produktu określonych w ramach WRPO 2014+.	TAK/NIE- DO KOREKTY Możliwość skierowania wniosku do poprawy lub uzupełnienia.
2	Zgodność z zapisami Szczegółowego Opisu Osi Priorytetowych WRPO 2014+.	W ramach kryterium weryfikowana będzie zgodność doboru grupy docelowej i typów projektów z wymogami określonymi dla właściwego Działania/ Poddziałania Szczegółowego Opisu Osi Priorytetowych WRPO 2014+.	TAK/NIE - DO KOREKTY Możliwość skierowania wniosku do poprawy lub uzupełnienia.
3	Zgodność z zasadami dotyczącymi pomocy publicznej.	<p>W ramach kryterium będzie weryfikowana zgodność z warunkami wsparcia dotyczącymi pomocy publicznej lub pomocy de minimis, wynikającymi z aktów prawnych wskazanych w regulaminie konkursu, w tym w szczególności:</p> <ul style="list-style-type: none"> <li>• kwalifikowalność wnioskodawcy wynikająca z właściwych przepisów o pomocy publicznej lub pomocy de minimis będących podstawą prawną udzielenia wsparcia w ramach działania,</li> <li>• prawidłowość określenia statusu przedsiębiorstwa: <ul style="list-style-type: none"> <li>a) w przypadku Wnioskodawców ubiegających się o pomoc publiczną na podstawie rozporządzenia Komisji (UE) nr 651/2014 z dnia 17 czerwca 2014 r. uznającego niektóre rodzaje pomocy za zgodne z rynkiem wewnętrznym w zastosowaniu art. 107 i 108 Traktatu (Dz. Urz. UE L z 26.06.2014 r.) - zgodnie z Załącznikiem I do tego rozporządzenia,</li> <li>b) w przypadku Wnioskodawców ubiegających się o pomoc de minimis na podstawie rozporządzenia Komisji (UE) nr 1407/2013 z dnia 18 grudnia 2013 r. w sprawie stosowania art. 107 i 108 Traktatu o funkcjonowaniu Unii Europejskiej do pomocy de minimis (Dz. Urz. UE L 352 z 24.12.2013 r.) - zgodnie z art. 2 ust. 2 tego rozporządzenia, z uwzględnieniem</li> </ul> </li> </ul>	TAK/NIE - DO KOREKTY/NIE DOTYCZY Możliwość skierowania wniosku do poprawy lub uzupełnienia.

		<p>dokumentu: Zalecenia Komisji 2003/361/WE z dnia 6 maja 2003 r., dotyczące definicji przedsiębiorstw mikro, małych i średnich (Dz. Urz. L 124 z 20.5.2003 r., str. 36),</p> <ul style="list-style-type: none"> <li>• czy realizacja przedsięwzięcia mieści się w ramach czasowych dopuszczalnych we właściwych przepisach o pomocy publicznej lub pomocy de minimis będących podstawą prawną udzielenia wsparcia w ramach danego działania,</li> <li>• czy wnioskowana kwota i zakres projektu, w tym wydatki kwalifikowalne są zgodne z przepisami o pomocy publicznej lub pomocy de minimis będących podstawą prawną udzielenia wsparcia w ramach działania.</li> </ul>	
4	Zgodność projektu z zasadą równości szans kobiet i mężczyzn w oparciu o standard minimum.	<p>W ramach kryterium wnioskodawca powinien wykazać spełnienie zasady równości szans kobiet i mężczyzn (w oparciu o standard minimum, ewentualnie zachodzi wyjątek, co do którego nie stosuje się standardu minimum), zgodnie z art. 7 Rozporządzenia Parlamentu Europejskiego i Rady (UE) nr 1303/2013 z dnia 17 grudnia 2013 r.</p> <p>Wniosek spełnia standard minimum zgodnie z <i>Wytycznymi w zakresie realizacji zasady równości szans i niedyskryminacji, w tym dostępności dla osób z niepełnosprawnościami oraz zasady równości szans kobiet i mężczyzn w ramach funduszy unijnych na lata 2014-2020.</i></p>	<p>TAK/NIE - DO KOREKTY</p> <p>Możliwość skierowania wniosku do poprawy lub uzupełnienia.</p>
5	Zgodność projektu z zasadą równości szans i niedyskryminacji w tym dostępności dla osób z niepełnosprawnościami.	<p>W ramach kryterium w oparciu o treść wniosku weryfikowana będzie zgodność z zasadą równości szans i niedyskryminacji, w tym dostępności dla osób z niepełnosprawnościami.</p>	<p>TAK/NIE - DO KOREKTY</p> <p>Możliwość skierowania wniosku do poprawy lub uzupełnienia.</p>
6	Zgodność projektu z zasadą zrównoważonego rozwoju.	<p>W ramach kryterium wnioskodawca powinien wykazać pozytywny lub neutralny wpływ projektu na zasadę zrównoważonego rozwoju (w szczególności należy wskazać i uzasadnić, czy projekt będzie wymagał oceny oddziaływania na środowisko zgodnie z przepisami ustawy z dnia 3 października 2008 r. o udostępnianiu informacji o środowisku i jego ochronie, udziale społeczeństwa w ochronie środowiska oraz o ocenach oddziaływania na środowisko (t.j.: Dz.U. z 2013 r. poz. 1235 ze zm.).</p>	<p>TAK/NIE - DO KOREKTY</p> <p>Możliwość skierowania wniosku do poprawy lub uzupełnienia.</p>
7	Koszty w ramach cross-	W ramach kryterium będzie	

	<i>financingu</i> i/lub na zakup środków trwałych nie przekraczają poziomu dopuszczalnego dla danego Działania/ Poddziałania.	weryfikowana zgodność budżetu projektu z procentowym limitem kosztów w ramach <i>cross-financingu</i> i/lub środków trwałych, określonym dla danego konkursu.  Osoba oceniająca może uznać przedmiotowe kryterium za spełnione warunkowo.	TAK/NIE - DO KOREKTY/NIE DOTYCZY  Możliwość skierowania wniosku do poprawy lub uzupełnienia.
8	Kwalifikowalność oraz niezbędność wydatków	W ramach kryterium weryfikowana będzie kwalifikowalność i niezbędność zaplanowanych w projekcie wydatków w kontekście realizowanych zadań, celów projektu oraz ich wskaźników.  Budżet projektu powinien zostać sporządzony w oparciu o zapisy zawarte w Wytocznych w zakresie kwalifikowalności wydatków w zakresie Europejskiego Funduszu Rozwoju Regionalnego Europejskiego Funduszu Społecznego oraz Funduszu Spójności na lata 2014-2020 oraz Wytocznymi IZ WRPO.  Osoba oceniająca może uznać przedmiotowe kryterium za spełnione warunkowo.	TAK/NIE - DO KOREKTY  Możliwość skierowania wniosku do poprawy lub uzupełnienia
9	Racjonalność i efektywność wydatków.	W ramach kryterium weryfikowana będzie racjonalność i efektywność kosztowa wydatków, w tym również zgodność ze stawkami jednostkowymi (jeśli dotyczy), wymaganiami dotyczącymi standardu oraz cen rynkowych najczęściej finansowanych w ramach danej grupy projektów, towarów lub usług (jeśli dotyczy), a także uzasadnienie poniesienia wydatków nie ujętych w katalogu wydatków lub których wartość przekracza stawki rynkowe.  Budżet projektu powinien zostać sporządzony w oparciu o zapisy zawarte w Wytocznych w zakresie kwalifikowalności wydatków w zakresie Europejskiego Funduszu Rozwoju Regionalnego, Europejskiego Funduszu Społecznego oraz Funduszu Spójności na lata 2014-2020 oraz Wytocznymi IZ WRPO.  Osoba oceniająca może uznać przedmiotowe kryterium za spełnione warunkowo.	TAK/NIE - DO KOREKTY  Możliwość skierowania wniosku do poprawy lub uzupełnienia
10	Prawidłowość wypełnienia	W ramach kryterium weryfikowana	

	budżetu projektu.	będzie prawidłowość wypełnienia budżetu projektu, zgodnie z instrukcją wypełniania wniosku o dofinansowanie.  Osoba oceniająca może uznać przedmiotowe kryterium za spełnione warunkowo.	TAK/NIE - DO KOREKTY  Możliwość skierowania wniosku do poprawy lub uzupełnienia
11	Zgodność z częścią <i>Informacje dodatkowe/wymogi</i> Zasad ubiegania się o dofinansowanie (dotyczy projektów pozakonkursowych)	W ramach kryterium weryfikowana będzie prawidłowość wypełnienia wniosku, zgodnie z częścią <i>Informacje dodatkowe/wymogi</i> Zasad ubiegania się o dofinansowanie.	TAK/NIE - DO KOREKTY/NIE DOTYCZY  Możliwość skierowania wniosku do poprawy lub uzupełnienia

**4.4.2.** Ocena wniosku na podstawie kryteriów merytorycznych o charakterze horyzontalnym ma postać „0-1” tzn. „spełnia – nie spełnia”. W przypadku projektów pozakonkursowych istnieje możliwość skierowania wniosku do poprawy lub uzupełnienia.

#### **4.5. Ogólne kryteria merytoryczne punktowe**

**4.5.1.** Ogólne kryteria merytoryczne punktowe mają charakter uniwersalny, tj. odnoszą się do wszystkich projektów realizowanych w ramach WRPO 2014+. Stosowane będą następujące ogólne kryteria merytoryczne:

<b>Część I Uzasadnienie potrzeby realizacji i cele projektu oraz ryzyko nieosiągnięcia założeń projektu – maksymalna możliwa do uzyskania liczba punktów wynosi 30.</b>			
1.	Zasadność realizacji projektu.	Uzasadnienie realizacji projektu w kontekście celów WRPO 2014+. Wnioskodawca winien wskazać na konkretny problem, który zostanie złagodzony/rozwiązany w wyniku realizacji celów projektu, opierając się na rzetelnie przeprowadzonej analizie oraz diagnozie sytuacji problemowej.	Waga punktowa: 12 (10*). *dotyczy projektów, których wnioskowana kwota dofinansowania jest równa albo przekracza 2 mln zł.  Możliwość skierowania wniosku do poprawy lub uzupełnienia.
2.	Adekwatność doboru celów projektu i rezultatów.	Cele projektu odpowiadają na zdiagnozowane problemy i rezultaty, odpowiadają celom założonym w projekcie i są adekwatne do zdiagnozowanych problemów.	Waga punktowa: 8 (7*). *dotyczy projektów, których wnioskowana kwota dofinansowania jest równa albo przekracza 2 mln zł.  Możliwość skierowania wniosku do poprawy lub uzupełnienia.



3.	Adekwatność doboru i opisu (o ile dotyczy) wskaźników realizacji projektu.	<p>Wskaźniki zostały prawidłowo dobrane oraz są adekwatne do typu projektu/grupy docelowej.</p> <p>Przewidziane do zrealizowania wartości wskaźników są możliwe do osiągnięcia w ramach realizowanego projektu (wartość wskaźników nie jest zbyt niska/wysoka).</p> <p>Wnioskodawca przypisał do projektu właściwe wskaźniki kluczowe oraz wskaźniki specyficzne dla WRPO 2014+. Wskaźniki specyficzne dla projektu zostały prawidłowo dobrane oraz zdefiniowane i są adekwatne do założonych celów projektu.</p> <p>Wskaźniki produktu odpowiadają wybranym wskaźnikom rezultatu. Należy zaznaczyć, iż najwyżej będą oceniane projekty w najwyższym stopniu przyczyniające się do realizacji wskaźników (weryfikowany będzie stosunek nakład-rezultat).</p> <p>Osoba oceniająca może uznać przedmiotowe kryterium za spełnione warunkowo.</p>	<p>Waga punktowa: 10 (9*).</p> <p>*dotyczy projektów, których wnioskowana kwota dofinansowania jest równa albo przekracza 2 mln zł.</p> <p>Możliwość skierowania wniosku do poprawy lub uzupełnienia.</p>
4.	Trafność analizy ryzyka nieosiągnięcia założeń projektu (jeśli dotyczy).	<p>W ramach kryterium weryfikowana będzie jakość opisanej analizy ryzyka, w tym opis:</p> <ul style="list-style-type: none"> <li>- sytuacji, których wystąpienie utrudni lub uniemożliwi osiągnięcie wartości docelowej wskaźników rezultatu;</li> <li>- sposobu identyfikacji wystąpienia takich sytuacji (zajścia ryzyka);</li> <li>- działań, które zostaną podjęte, aby zapobiec wystąpieniu ryzyka i jakie będą mogły zostać podjęte, aby zminimalizować skutki wystąpienia ryzyka.</li> </ul> <p>Dotyczy projektów, których wnioskowana kwota dofinansowania jest równa albo przekracza 2 mln zł.</p>	<p>Waga punktowa: 0 (4*)</p> <p>*dotyczy projektów, których wnioskowana kwota dofinansowania jest równa albo przekracza 2 mln zł.</p> <p>Możliwość skierowania wniosku do poprawy lub uzupełnienia.</p>

**Część II Zadania oraz trwałość projektu – maksymalna możliwa do uzyskania liczba punktów wynosi 20.**

5.	Spójność zadań przewidzianych do realizacji w ramach projektu oraz trafność doboru i opisu tych zadań w kontekście osiągnięcia celów/wskaźników projektu.	<p>W ramach kryterium weryfikowana będzie adekwatność doboru zadań w kontekście zdiagnozowanych problemów, które projekt ma rozwiązać albo załagodzić, w tym opis:</p> <ul style="list-style-type: none"> <li>– uzasadnienia potrzeby realizacji zadań;</li> <li>– planowanego sposobu realizacji zadań;</li> <li>– sposobu realizacji zasady równości szans i niedyskryminacji, w tym dostępności dla osób z niepełnosprawnościami;</li> <li>– wartości wskaźników realizacji właściwego celu szczegółowego WRPO 2014+ lub innych wskaźników określonych we wniosku o dofinansowanie, które zostaną osiągnięte w ramach zadań.</li> </ul> <p>Jednocześnie należy mieć na uwadze, aby każdy zaproponowany przez projektodawcę wskaźnik znalazł odzwierciedlenie w realizowanych zadaniach oraz by nie wykazywać zadań, które nie przyczyniają się do realizacji wskaźników.</p> <p>Osoba oceniająca może uznać przedmiotowe kryterium za spełnione warunkowo.</p>	<p>Waga punktowa: 15.</p> <p>Możliwość skierowania wniosku do poprawy lub uzupełnienia.</p>
6.	Opis trwałości projektu.	<p>W ramach kryterium przeprowadzona zostanie ocena sposobu w jaki zostanie zachowana trwałość projektu.</p> <p>Osoba oceniająca może uznać przedmiotowe kryterium za spełnione warunkowo.</p>	<p>Waga punktowa: 5.</p> <p>Możliwość skierowania wniosku do poprawy lub uzupełnienia.</p>
<b>Część III Grupy docelowe – maksymalna możliwa do uzyskania liczba punktów wynosi 20.</b>			
7.	Opis grupy docelowej dotyczący osób i/lub instytucji.	<p>W ramach kryterium weryfikowane będzie czy zaproponowana przez wnioskodawcę grupa docelowa została poprawnie scharakteryzowana z punktu widzenia istotnych dla projektu cech (status</p>	<p>Waga punktowa: 10</p> <p>Możliwość skierowania wniosku do poprawy lub uzupełnienia.</p>

		<p>instytucji, status osób na rynku pracy, wiek, wykształcenie, płeć, itp.). Równocześnie wnioskodawca będzie zobowiązany do zidentyfikowania i opisanie potencjalnych barier uczestnictwa w projekcie, wraz z przedstawienia działań mającym im przeciwdziałać.</p> <p>Osoba oceniająca może uznać przedmiotowe kryterium za spełnione warunkowo.</p>	
8.	Uzasadnienie doboru grupy docelowej projektu oraz opis rekrutacji uczestników.	<p>W ramach kryterium wnioskodawca zobowiązany będzie do przedstawienia rzetelnych danych, uzasadniających wybór określonej grupy docelowej oraz jej ilościowego doboru. Równocześnie weryfikowany będzie sposób rekrutacji, w tym:</p> <ul style="list-style-type: none"> <li>- plan i harmonogram jej przeprowadzenia;</li> <li>- katalog niedyskryminacyjnych kryteriów wyboru;</li> <li>- zapobieganie ewentualnym problemom związanym z rekrutacją grupy docelowej.</li> </ul> <p>Osoba oceniająca może uznać przedmiotowe kryterium za spełnione warunkowo.</p>	<p>Waga punktowa: 10.</p> <p>Możliwość skierowania wniosku do poprawy lub uzupełnienia.</p>
<b>Część IV Potencjał i doświadczenie projektodawcy i partnerów – maksymalna możliwa do uzyskania liczba punktów wynosi 30.</b>			
9.	Zaangażowanie potencjału projektodawcy i partnerów (jeśli projekt jest realizowany w partnerstwie).	<p>W ramach kryterium przeprowadzona zostanie ocena zaangażowania – projektodawcy i partnerów (o ile dotyczy) i sposobu jego wykorzystania w ramach projektu (kluczowych osób, które zostaną zaangażowane do realizacji projektu oraz ich planowanej funkcji w projekcie);</p> <ul style="list-style-type: none"> <li>– potencjału technicznego, w tym sprzętowego i warunków lokalowych projektodawcy i partnerów (o ile dotyczy) i sposobu jego wykorzystania w ramach</li> </ul>	<p>Waga punktowa: 15, w tym:</p> <ul style="list-style-type: none"> <li>• potencjał finansowy – 8 punktów;</li> <li>• potencjał kadrowy/merytoryczny - 5 punktów;</li> <li>• potencjał techniczny - 2 punkty.</li> </ul> <p>Możliwość skierowania wniosku do poprawy lub uzupełnienia.</p>

		projekt; – zasobów finansowych, jakie wniesie do projektu projektodawca i partnerzy (o ile dotyczy).	
10.	Doświadczenie projektodawcy i partnerów (jeśli projekt jest realizowany w partnerstwie) w kontekście osiągnięcia celów.	Doświadczenie projektodawcy/ partnerów oceniane będzie w szczegółowości w kontekście dotychczasowej jego działalności i możliwości weryfikacji jej rezultatów: a) w obszarze, w którym udzielane będzie wsparcie przewidziane w ramach projektu; b) na rzecz grupy docelowej, do której kierowane będzie wsparcie przewidziane w ramach projektu; c) na określonym terytorium, którego dotyczyć będzie realizacja projektu.	Waga punktowa: 15, w tym:  • doświadczenie w obszarze, w którym udzielane będzie wsparcie przewidziane w ramach projektu - 6 punktów;  • doświadczenie na rzecz grupy docelowej, do której kierowane będzie wsparcie przewidziane w ramach projektu - 6 punktów;  • doświadczenie na określonym terytorium, którego dotyczyć będzie realizacja projektu - 3 punkty.  Możliwość skierowania wniosku do poprawy lub uzupełnienia.

**4.5.2.** Część oceny formalno-merytorycznej na podstawie kryteriów merytorycznych będzie dokonywana w skali punktowej zgodnie z Kartą oceny formalno-merytorycznej (załącznik nr 7.10 do Zasad ubiegania się o dofinansowanie).

**4.5.3.** Maksymalna liczba punktów do uzyskania w trakcie oceny kryteriów merytorycznych punktowych wynosi 100 punktów podczas oceny ogólnych kryteriów merytorycznych. Spełnienie przez wniosek kryteriów w minimalnym zakresie oznacza uzyskanie 70 punktów, a także przynajmniej 70% punktów możliwych do uzyskania w każdej z części karty oceny formalno-merytorycznej. Wniosek niespełniający wymaganej liczby punktów jest kierowany do poprawy lub uzupełnienia. W przypadku osiągnięcia przez projekt minimalnej liczby punktów IZ, w kontekście istoty przewidzianego do realizacji projektu i troski o najwyższą jakość działań w zakresie rozwoju usług społecznych zastrzega sobie prawo do negocjacji z Wnioskodawcą w celu maksymalnej realizacji założonych celów szczegółowych lub rezultatów.

## **5. Pomoc publiczna/pomoc de minimis**

**5.1.** Zasady dotyczące pomocy publicznej lub pomocy de minimis określają przepisy:

- Rozporządzenia Komisji (UE) nr 651/2014 z dnia 17 czerwca 2014 r. uznające niektóre rodzaje pomocy za zgodne z rynkiem wewnętrznym w zastosowaniu art. 107 i 108 Traktatu,
- Rozporządzenia Komisji (UE) nr 1407/2013 z dnia 18 grudnia 2013 r. w sprawie stosowania art. 107 i 108 Traktatu o funkcjonowaniu Unii Europejskiej do pomocy de minimis,
- Rozporządzenia Ministra Infrastruktury i Rozwoju z dnia 19 marca 2015 r. w sprawie udzielania pomocy de minimis w ramach regionalnych programów operacyjnych na lata 2014–2020,
- Rozporządzenie Ministra Infrastruktury i Rozwoju z dnia 2 lipca 2015 r. w sprawie udzielania pomocy de minimis oraz pomocy publicznej w ramach programów operacyjnych finansowanych z Europejskiego Funduszu Społecznego na lata 2014-2020.

**5.2.** Zgodność z przepisami dotyczącymi udzielania pomocy publicznej weryfikowana jest na etapie oceny formalno-merytorycznej.

**5.3.** W przypadku projektów dotyczących pomocy publicznej niezbędne jest wykazanie wkładu prywatnego przedsiębiorców. Wkład ten wskazywany jest we wniosku o dofinansowanie projektu oraz podlega rozliczeniu we wnioskach o płatność z realizacji projektu. Podstawę do wyliczenia poziomu wkładu prywatnego stanowią wykazane w budżecie projektu w ramach poszczególnych zadań koszty objęte pomocą publiczną w przeliczeniu na jednego uczestnika projektu. W przypadku gdy projekt jest objęty regułami pomocy publicznej i/lub pomocy de minimis, w kategorii wydatków w ramach poszczególnych zadań należy zaznaczyć te wydatki, które objęte są regułami pomocy publicznej i pomocy de minimis. Wydatki objęte regułami pomocy publicznej zostaną zliczone w wierszach: Wydatki objęte pomocą publiczną, Wydatki objęte pomocą publiczną - II, Wydatki objęte pomocą de minimis, Wydatki objęte pomocą de minimis - II. Pozostałe

wydatki nie objęte pomocą publiczną zostaną zliczone w wierszu: Wydatki bez pomocy publicznej/de minimis.

**5.4.** Projektodawca zobowiązany jest do przedstawienia we wniosku o dofinansowanie w ramach pola w pkt. 5.1.3 Metodologia wyliczenia dofinansowania i wkładu prywatnego w ramach wydatków objętych pomocą publiczną i pomocą de minimis, sposobu wyliczenia intensywności pomocy oraz wymaganego wkładu prywatnego w odniesieniu do wszystkich wydatków objętych pomocą publiczną, w zależności od typu pomocy oraz instytucji, na rzecz której pomoc zostanie udzielona, w tym zwłaszcza informacji na temat:

- liczby pracowników objętych wsparciem, w tym pracowników znajdujących się w szczególnie niekorzystnej sytuacji (w rozumieniu art. 2 pkt 4 rozporządzenia Komisji (UE) nr 651/2014 z dnia 17 czerwca 2014 r. uznające niektóre rodzaje pomocy za zgodne z rynkiem wewnętrznym w zastosowaniu art. 107 i 108 Traktatu) oraz pracowników niepełnosprawnych;
- liczby pracowników znajdujących się w szczególnie niekorzystnej sytuacji, pracowników znajdujących się w bardzo niekorzystnej sytuacji oraz pracowników niepełnosprawnych zatrudnionych w ramach subsydiowanego zatrudnienia;
- średniej liczby pracowników zatrudnionych u danego pracodawcy w ciągu ostatnich 12 miesięcy poprzedzających dzień złożenia wniosku o przyznanie pomocy – niezbędnej do wyliczenia wzrostu netto liczby pracowników;
- spełnienia efektu zachęty.

**5.5.** W przypadku pomocy udzielanej jako pomoc de minimis należy opisać metodologię wyliczenia wysokości pomocy (z uwzględnieniem wydatków objętych pomocą), zaś w odniesieniu do metodologii wyliczenia wkładu prywatnego wpisać „nie dotyczy”.

**5.6.** W przypadku gdy Projektodawca jest równocześnie podmiotem udzielającym pomocy publicznej, a także odbiorcą pomocy i tym samym wykazuje w jednym wniosku o dofinansowanie dwie różne kwoty pomocy publicznej, powinien dokonać w metodologii wyliczenia pomocy publicznej rozbicia kwotowego na część, która stanowi pomoc publiczną dla niego (część zadania merytorycznego i część kosztów pośrednich) oraz na część, która

stanowi pomoc publiczną dla pozostałych przedsiębiorstw ujętych w projekcie (bez kosztów pośrednich).

## **6. Informacje dodatkowe/wymogi**

### **6.1. Zasady ogólne**

**6.1.1.** Projekty realizowane są zgodnie z *Wytycznymi w obszarze włączenia*.

**6.1.2.** Wszystkie usługi społeczne oferowane w ramach projektu muszą być spersonalizowane i zintegrowane.

**6.1.3.** Realizacja usług w ramach projektu musi odbywać się na obszarze województwa wielkopolskiego.

**6.1.4.** W ramach przedmiotowego naboru wartość wydatków poniesionych na zakup środków trwałych o wartości jednostkowej równej i wyższej niż 350 PLN netto w ramach kosztów bezpośrednich projektu oraz wydatków w ramach cross-financingu nie może łącznie przekroczyć 10% wydatków projektu.

**6.1.5.** Projektodawca zobowiązuje się, że wsparcie udzielane w ramach naboru jest skierowane do osób zagrożonych ubóstwem i wykluczeniem społecznym zgodnie z definicją zawartą<sup>8</sup> w *Wytycznych w obszarze włączenia*, w tym dzieci, rodzin z dziećmi, młodzieży, osób starszych i z niepełnosprawnościami oraz osób w ich otoczeniu<sup>9</sup>.

**6.1.6.** Projektodawca we wniosku o dofinansowanie zobowiązuje się, preferować do wsparcia osoby lub rodziny zagrożone ubóstwem lub wykluczeniem społecznym doświadczające wielokrotnego wykluczenia społecznego rozumianego jako wykluczenie z powodu więcej niż jednej z przesłanek, o których mowa w rozdziale 3 pkt. 11 *Wytycznych w obszarze włączenia* i/lub w przypadku możliwości objęcia wsparciem osób z niepełnosprawnościami, preferowane jest wsparcie adresowane do osób o znacznym lub umiarkowanym stopniu niepełnosprawności, z niepełnosprawnościami sprzężonymi, z niepełnosprawnością intelektualną oraz do osób z zaburzeniami psychicznymi. W przypadku realizacji usług opiekuńczych i asystenckich (typ 2) pierwszeństwo ponad wyżej wymienionymi przesłankami mają osoby z niepełnosprawnościami i osoby niesamodzielne, których dochód nie przekracza 150% właściwego kryterium dochodowego (na osobę samotnie gospodarującą lub na osobę w rodzinie), o którym mowa w ustawie

o pomocy społecznej, a także osoby korzystające z Programu Operacyjnego Pomoc Żywnościowa. **Powyższe należy ująć w regulaminie rekrutacji opracowanym przez Wnioskodawcę oraz wskazać w treści wniosku o dofinansowanie. W ramach projektu możliwe jest ponadto kierowanie wsparcia dla otoczenia osób zagrożonych ubóstwem lub wykluczeniem społecznym, o ile jest to niezbędne dla skutecznego wsparcia osób zagrożonych ubóstwem lub wykluczeniem społecznym.**

**Otoczenie osób zagrożonych ubóstwem lub wykluczeniem społecznym** – to osoby spokrewnione lub niespokrewnione z osobami zagrożonymi ubóstwem lub wykluczeniem społecznym wspólnie zamieszkujące i gospodarujące, a także inne osoby z najbliższego środowiska osób zagrożonych ubóstwem lub wykluczeniem społecznym. Za otoczenie osób zagrożonych ubóstwem lub wykluczeniem społecznym można uznać wszystkie osoby, których udział w projekcie jest niezbędny dla skutecznego wsparcia osób zagrożonych ubóstwem lub wykluczeniem społecznym. Do otoczenia osób zagrożonych ubóstwem lub wykluczeniem społecznym należą także osoby sprawujące rodzinną pieczę zastępczą lub kandydaci do sprawowania rodzinnej pieczy zastępczej, osoby prowadzące rodzinne domy dziecka i dyrektorzy placówek opiekuńczo-wychowawczych typu rodzinnego. Do otoczenia osób zagrożonych ubóstwem lub wykluczeniem społecznym należą ponadto rodziny przygotowujące się do adopcji.

**6.1.7.** Beneficjent zobowiązany jest do poinformowania właściwych terytorialnie ośrodków pomocy społecznej oraz organizacji partnerskich regionalnych i lokalnych, o których mowa w Programie Operacyjnym Pomoc Żywnościowa (PO PŻ), o prowadzonej rekrutacji do projektu. Ponadto Beneficjent zapewnia we wniosku, że zakres wsparcia dla osób lub rodzin korzystających z PO PŻ nie będzie powielał działań, które dana osoba lub rodzina otrzymała lub otrzymuje z PO PŻ w ramach działań towarzyszących.

**6.1.8.** Projekt realizowany jest w partnerstwie z jednostką organizacyjną samorządu terytorialnego oraz podmiotem ekonomii społecznej i/lub organizacją pozarządową działającymi w obszarze włączenia społecznego, posiadającymi doświadczenie w świadczeniu usług społecznych.

**UWAGA! W przypadku Miejskich Ośrodków Pomocy Społecznej/Miejskich Ośrodków Pomocy Rodzinie (miasta na prawach powiatu) realizujących w ramach projektu zadania Powiatowego Centrum Pomocy Rodzinie i Ośrodka Pomocy Społecznej kryterium uznaje się za spełnione w sytuacji złożenia wniosku wyłącznie w partnerstwie**



**z podmiotem ekonomii społecznej i/lub organizacją pozarządową działającymi w obszarze włączenia społecznego, posiadającymi doświadczenie w świadczeniu usług społecznych. W przypadku realizacji projektu przez Regionalny Ośrodek Polityki Społecznej kryterium uznaje się za spełnione w sytuacji złożenia wniosku wyłącznie w partnerstwie z podmiotem ekonomii społecznej i/lub organizacją pozarządową (zgodnie z art. 185 ust. 1 ustawy o wspieraniu rodziny i systemie pieczy zastępczej, zadania z zakresu wspierania rodziny i systemu pieczy zastępczej w województwie wykonuje Regionalny Ośrodek Polityki Społecznej, w związku z czym realizacja projektu w partnerstwie z jst nie jest wymagana).**

**6.1.9.** W związku z wymaganą realizacją projektów w partnerstwie z jednostkami organizacyjnymi samorządu terytorialnego oraz podmiotami ekonomii społecznej i/lub organizacjami pozarządowymi działającymi w obszarze włączenia społecznego przewiduje się możliwość złożenia wniosku o dofinansowanie na kwotę wyższą niż wynika z algorytmu podziału środków stanowiącego załącznik nr 7.13.

**6.1.10.** Projektodawca zobowiązany jest do zlecenia zadań na zasadach określonych w ustawie z dnia 24 kwietnia 2003 r. o działalności pożytku publicznego o wolontariacie. W przypadku, gdy Beneficjent stosuje ustawę Pzp albo zasadę konkurencyjności, o ile nie stoi to w sprzeczności z obowiązującymi przepisami prawa, jest zobowiązany stosować aspekty społeczne/klauzule społeczne, w szczególności dotyczące ograniczenia możliwości złożenia oferty do podmiotów ekonomii społecznej oraz stosowania kryteriów dotyczących zatrudnienia osób z niepełnosprawnościami, bezrobotnych lub osób, o których mowa w przepisach o zatrudnieniu socjalnym, przy udzielaniu następujących rodzajów zamówień:

- usług cateringowych;
- usług związanych z utrzymaniem czystości.

**6.1.11.** W szerokim znaczeniu klauzule społeczne to rozwiązania umożliwiające uwzględnienie istotnych względów społecznych przy realizacji zamówienia. Aspekty społeczne w zamówieniach publicznych, sposób oraz przykłady ich stosowania zostały omówione w podręczniku Urzędu Zamówień Publicznych. „Aspekty społeczne w zamówieniach publicznych” (dostępny na stronie [www.uzp.gov.pl](http://www.uzp.gov.pl)) oraz w „Podręczniku stosowania klauzul społecznych w zamówieniach publicznych” Tomasza Schimanka i Barbary Kunysz-Syrytczyk z 2014 r. przygotowanego w ramach projektu „Zintegrowany system wsparcia ekonomii społecznej” ([www.isp.org.pl](http://www.isp.org.pl)).

**6.1.12.** Projektodawca zobowiązuje się, że wsparcie dla usług opiekuńczych i/lub asystenckich i/lub wsparcie rodzin w postaci pomocy w opiece i wychowywaniu dzieci w formie placówek wsparcia dziennego i/lub tworzenia mieszkań wspomaganych polegają na tworzeniu miejsc świadczenia ww. usług w formie usług świadczonych w lokalnej społeczności. Miejsca świadczenia ww. form wsparcia mogą być tworzone zarówno w nowych podmiotach jak i w podmiotach istniejących.

**6.1.13.** Projektodawca zobowiązuje się, że realizacja działań wspiera proces deinstytucjonalizacji. Proces ten stanowi przejście od opieki instytucjonalnej do usług świadczonych w lokalnej społeczności. Usługi świadczone w lokalnej społeczności to usługi umożliwiające osobom niezależne życie w środowisku lokalnym. Usługi te zapobiegają odizolowaniu osób od rodziny i środowiska lokalnego, a gdy to nie jest możliwe, gwarantują tym osobom warunki życia jak najbardziej zbliżone do warunków domowych i rodzinnych oraz umożliwiają podtrzymywanie więzi rodzinnych i sąsiedzkich. Są to usługi świadczone w sposób:

- a) zindywidualizowany (dostosowany do potrzeb i możliwości danej osoby) oraz jak najbardziej zbliżony do warunków odpowiadających życiu w środowisku domowym i rodzinnym;
- b) umożliwiający odbiorcom tych usług kontrolę nad swoim życiem i nad decyzjami, które ich dotyczą;
- c) zapewniający, że odbiorcy usług nie są odizolowani od ogółu społeczności lub nie są zmuszeni do mieszkania razem;
- d) gwarantujący, że wymagania organizacyjne nie mają pierwszeństwa przed indywidualnymi potrzebami mieszkańców.

Do usług świadczonych w lokalnej społeczności należą w szczególności:

- i) usługi wspierania rodziny, o których mowa w Wytycznych w obszarze włączenia;
- ii) rodzinna piecza zastępcza oraz placówki opiekuńczo-wychowawcze do 14 osób, o których mowa w ustawie o wspieraniu rodziny i systemie pieczy zastępczej;

oraz poniżej wymienione usługi, o ile spełniają warunki, o których mowa w lit. a-d:

- iii) usługi asystenckie;
- iv) usługi asystenckie i opiekuńcze świadczone w miejscu zamieszkania,
- v) usługi w postaci mieszkań chronionych, o których mowa w ustawie o pomocy społecznej;

- vi) usługi w postaci mieszkań wspomaganych, o ile liczba miejsc jest nie większa niż 30; limit 30 miejsc nie obowiązuje w przypadku, gdy przepisy prawa krajowego wskazują mniejszą maksymalną liczbę miejsc w mieszkaniu;
- vii) usługi w rodzinnym domu pomocy, o którym mowa w ustawie o pomocy społecznej;
- viii) usługi w ośrodkach wsparcia, o których mowa w ustawie o pomocy społecznej, o ile liczba miejsc całodobowego pobytu w tych ośrodkach jest nie większa niż 30. Limit 30 miejsc nie obowiązuje w przypadku, gdy przepisy prawa krajowego wskazują mniejszą maksymalną liczbę miejsc całodobowego pobytu w poszczególnych ośrodkach wsparcia;
- ix) usługi w domu pomocy społecznej o liczbie miejsc, która jest nie większa niż 30. Limit 30 miejsc nie obowiązuje w przypadku, gdy przepisy prawa krajowego wskazują mniejszą maksymalną liczbę miejsc.

**6.1.14.** W ramach projektów dotyczących usług społecznych, w szczególności usług opiekuńczych, umożliwia się finansowanie usług zdrowotnych, o ile usługi te są niezbędne do zapewnienia kompleksowego wsparcia osobom zagrożonym ubóstwem lub wykluczeniem społecznym. O przynależności danej usługi do usług społecznych lub zdrowotnych decyduje to, kto jest faktycznym wykonawcą danej usługi. Dla rozróżnienia usługi społecznej i zdrowotnej istotne jest, czy podmiot aplikujący o środki unijne prowadzi usługi społeczne (zwłaszcza usługi opiekuńcze i specjalistyczne opiekuńcze zgodnie z ustawą o pomocy społecznej czy lecznicze zgodnie z ustawą o działalności leczniczej). Podmioty prowadzące usługi społeczne (np. domy pomocy społecznej, ośrodki pomocy społecznej, mieszkania wspomagane) będą realizowały projekty w zakresie deinstytucjonalizacji usług społecznych będących w kompetencji Ministerstwa Pracy i Polityki Społecznej. Z kolei podmioty lecznicze będą uprawnione do realizacji projektów w zakresie deinstytucjonalizacji usług zdrowotnych, nadzorowanych przez Ministerstwo Zdrowia. Elementem uzupełniającym projektu realizowanego przez podmiot realizujący usługi społeczne może być usługa zdrowotna i na odwrót, niemniej zarówno potrzeba sfinansowania, jak i zakres usługi uzupełniającej muszą być bezsprzecznie związane z realizacją celu projektu czyli tzw. usługi przewodniej.

**6.1.15.** Beneficjent zapewnia, że ze środków EFS nie są finansowane bierne formy pomocy w postaci zasiłków. Świadczenia te mogą być uznane za wkład własny do projektu.

**6.1.16.** Wnioskodawca jest zobowiązany do wybrania w pkt. VIII wniosku o dofinansowanie opcji „Tak” przy wszystkich oświadczeniach, których listę i treść zawiera załącznik nr 7.14 do Zasad ubiegania się o dofinansowanie.

Wyjątki stanowią:

- oświadczenie dotyczące wykluczenia z możliwości ubiegania się o dofinansowanie na podstawie odrębnych przepisów, w sytuacji, gdy projekt jest realizowany przez JST;
- oświadczenie dotyczące pomocy publicznej w tym pomocy de minimis, w przypadku realizacji projektu nie zawierającego elementów pomocy publicznej/pomocy de minimis;
- oświadczenie dotyczące finansowania z Funduszu Pracy w przypadku nie obejmowania wsparciem młodocianego pracownika;
- wniosek o zagwarantowanie ochrony informacji i tajemnic, jeśli nie dotyczy Projektodawcy/partnera;
- oświadczenie dotyczące pierwszeństwa osób z niepełnosprawnościami i osób niesamodzielnymi, których dochód nie przekracza 150% właściwego kryterium dochodowego oraz oświadczenie dotyczące nie zmniejszenia dotychczasowego finansowania usług asystenckich lub opiekuńczych ani nie zastąpienia środkami projektu dotychczasowego finansowania przedmiotowych usług w przypadku projektów, w których nie są realizowane działania z zakresu 2 typu wsparcia.

Przy przedmiotowych oświadczeniach należy wybrać opcję „Nie dotyczy”.

**6.1.17.** W niniejszym naborze IZ WRPO 2014+ nie zezwala na stosowanie stawek jednostkowych w ramach uproszczonych metod rozliczania wydatków.

**6.1.18.** Nabór może zostać anulowany w przypadku ogłoszenia aktów prawnych lub wytycznych horyzontalnych w istotny sposób sprzecznych z postanowieniami niniejszych Zasad ubiegania się o dofinansowanie.

**6.1.19.** Projekty realizowane są m.in na obszarach, na których istnieją deficyty w zakresie dostępności do poszczególnych rodzajów usług społecznych, w oparciu o wyniki badania przeprowadzonego na zlecenie ROPS w Poznaniu w ramach raportu „Diagnoza sektora usług społecznych w województwie wielkopolskim wraz z rekomendacjami”.

**6.1.20.** W ramach Poddziałania 7.2.1 nie są finansowane kampanie promocyjne - działania upowszechniające będą realizowane wyłącznie jako uzupełnienie działań wdrożeniowych.

**6.1.21.** W odniesieniu do kryterium trwałości projektu, trwałość ta oznacza instytucjonalną gotowość podmiotów do świadczenia usług społecznych o zakresie zbliżonym do usług świadczonych w ramach projektu i w podobnej jakości. Oznacza to, że w przypadku wystąpienia popytu na usługę beneficjent musi być gotowy do świadczenia usługi o zakresie zbliżonym do usługi świadczonej w ramach projektu (np. pobyt dzienny) i podobnej jakości. W przypadku niewystąpienia popytu na te usługi nie ma konieczności zatrudnienia kadry, jednak w przypadku wystąpienia popytu na usługę (zgłoszenia się po usługę) kadra ta musi być zatrudniona, a tym samym usługa uruchomiona. Aktualna informacja dotycząca liczby miejsc oferowanych przez podmiot po projekcie w okresie trwałości musi być obowiązkowo opublikowana na stronie internetowej Beneficjenta. Potencjalni odbiorcy usług muszą mieć dostęp do informacji o tym, że mogą zgłosić się po usługę.

**UWAGA: Przystępując do realizacji projektu Wnioskodawca powinien w pierwszej kolejności skierować działania na obszary rekomendowane w niniejszych Zasadach ubiegania się o dofinansowanie tj. do gminy/gmin, w których nie świadczone dotychczas usług społecznych, a dopiero w drugiej kolejności może skierować działania do gminy/gmin, w których świadczenie usług jest na znikomym lub niewystarczającym poziomie. Zgodnie z powyższym Projektodawca już na etapie planowania realizacji projektu jest zobligowany do przeprowadzenia rzetelnej analizy pod kątem braku dostępności usług społecznych na danym terenie, z jednoczesnym uwzględnieniem analizy potrzeb w gminie/gminach rekomendowanych do objęcia wsparciem oraz wskazanych w niniejszych Zasadach. Wyniki przeprowadzonej analizy Wnioskodawca każdorazowo powinien przedstawić we Wniosku o dofinansowanie.**

**Do przeprowadzenia analizy pod kątem dostępności usług społecznych w województwie wielkopolskim Instytucja Zarządzająca rekomenduje wykorzystanie m.in. wyników badania przeprowadzonego na zlecenie ROPS w Poznaniu w ramach dokumentu „Diagnoza sektora usług społecznych w województwie wielkopolskim wraz z rekomendacjami”. Dokument jest dostępny na stronie internetowej ROPS w Poznaniu.**

**6.2. Zasady realizacji wsparcia w ramach typu 1: Projekty poprawiające dostęp do usług wsparcia rodziny i systemu pieczy zastępczej, w tym działań na rzecz usamodzielniania osób opuszczających pieczę zastępczą**

**6.2.1.** Możliwy zakres usług wsparcia rodziny i systemu pieczy zastępczej, w tym działań na rzecz usamodzielniania osób opuszczających pieczę zastępczą<sup>15</sup> oraz podmioty uprawnione do realizacji tych usług określa ustawa o wspieraniu rodziny i systemie pieczy zastępczej. Beneficjent zapewnia, że wsparcie dla rodziny i pieczy zastępczej odbywa się zgodnie z ww. ustawą. Beneficjent zapewnia, że z EFS nie są finansowane świadczenia wypłacane na podstawie tej ustawy. Świadczenia te mogą stanowić wkład własny do projektu.

**6.2.2.** Beneficjent może m.in. realizować:

- a) działania prewencyjne mające ograniczyć umieszczanie dzieci w pieczy zastępczej poprzez usługi wsparcia rodziny;
- b) działania prowadzące do odejścia od opieki instytucjonalnej, tj. od opieki świadczonej w placówkach opiekuńczo-wychowawczych powyżej 14 dzieci do usług świadczonych w lokalnej społeczności poprzez tworzenie rodzinnych form pieczy zastępczej oraz placówek opiekuńczo-wychowawczych poniżej 14 dzieci. W ramach projektu nie mogą być tworzone nowe miejsca w ramach opieki instytucjonalnej, tj. w placówkach opiekuńczo-wychowawczych powyżej 14 osób.

**6.2.3.** Projektodawca zapewnia, że usługi wsparcia rodziny w postaci pomocy w opiece i wychowaniu dzieci w formie placówek wsparcia dziennego polegają na tworzeniu nowych miejsc opieki i wychowania w ramach nowych placówek wsparcia dziennego, jak również w ramach istniejących placówek.

**6.2.4.** Projektodawca zapewnia, że wsparcie istniejących placówek wsparcia dziennego jest możliwe wyłącznie, pod warunkiem:

- a) zwiększenia liczby miejsc w tych placówkach lub
- b) rozszerzenie oferty wsparcia.

**6.2.5.** W przypadku otrzymania wsparcia na tworzenie nowych placówek wsparcia dziennego, Projektodawca zobowiązuje się do zachowania trwałości po zakończeniu realizacji projektu co najmniej przez okres odpowiadający okresowi realizacji projektu. Trwałość jest

---

<sup>15</sup> Dla zapewnienia demarkacji pomiędzy usługami społecznymi a usługami aktywnej integracji działania na rzecz usamodzielniania osób opuszczających pieczę zastępczą możliwe do realizacji w ramach niniejszego naboru dotyczą jedynie usług świadczonych w formie mieszkania wspomaganego. Jednakże w celu zapewnienia kompleksowości wsparcia świadczonego na rzecz osób opuszczających pieczę zastępczą, zaleca się komplementarność prowadzonych działań z działaniami prowadzonymi w ramach PI 9i.

rozumiana jako instytucjonalna gotowość podmiotów do świadczenia usług pomocy w opiece i wychowaniu w ramach placówek wsparcia dziennego, o których mowa w art. 9 pkt 2 ustawy o wspieraniu rodziny i systemie pieczy zastępczej. Oznacza to, że w przypadku wystąpienia popytu na usługę beneficjent musi być gotowy do świadczenia usługi o zakresie zbliżonym do usługi świadczonej w ramach projektu (np. pobyt dzienny) i podobnej jakości. W przypadku niewystąpienia popytu na te usługi nie ma konieczności zatrudnienia kadry, jednak w przypadku wystąpienia popytu na usługę (zgłoszenia się po usługę) kadra ta musi być zatrudniona, a tym samym usługa uruchomiona. Aktualna informacja dotycząca liczby miejsc oferowanych przez podmiot po projekcie w okresie trwałości musi być obowiązkowo opublikowana na stronie internetowej beneficjenta. Potencjalni odbiorcy usług muszą wiedzieć, że mogą zgłosić się po usługę.

**6.2.6.** Projektodawca zapewnia, że w placówkach wsparcia dziennego w formie opiekuńczej oraz placówkach prowadzonych w formie pracy podwórkowej obowiązkowo są realizowane zajęcia rozwijające co najmniej dwie z ośmiu kompetencji kluczowych wskazanych w zaleceniu Parlamentu Europejskiego i Rady z dnia 18 grudnia 2006 r. w sprawie kompetencji kluczowych w procesie uczenia się przez całe życie (2006/962/WE) (Dz. Urz. UE L 394 z 30.12.2006, str. 10):

- porozumiewanie się w języku ojczystym;
- porozumiewanie się w językach obcych;
- kompetencje matematyczne i podstawowe kompetencje naukowo-techniczne;
- kompetencje informatyczne;
- umiejętność uczenia się;
- kompetencje społeczne i obywatelskie;
- inicjatywność i przedsiębiorczość;
- świadomość i ekspresja kulturalna.

**6.2.7.** Projektodawca zapewnia, że w ramach działań prowadzących do tworzenia rodzinnych form pieczy zastępczej oraz placówek opiekuńczo-wychowawczych typu rodzinnego poniżej 14 dzieci jest realizowane kształcenie kandydatów na rodziny zastępcze, prowadzących rodzinne domy dziecka i dyrektorów placówek opiekuńczo-wychowawczych typu rodzinnego poniżej 14 dzieci oraz doskonalenie osób sprawujących rodzinną pieczę zastępczą w ww. formach.

**6.2.8.** Projektodawca zapewnia poszerzenie dotychczasowego zakresu działań profilaktycznych oraz ukierunkowanych na pracę z rodziną borykającą się z problemami opiekuńczo-wychowawczymi.

**UWAGA!** Projektodawca powinien poszerzyć dotychczasowy zakres działań profilaktycznych prowadzonych względem rodzin dysfunkcyjnych, które jednocześnie przeżywają trudności opiekuńczo-wychowawcze dzieci. Należy zatem we wniosku o dofinansowanie wskazać jakie dotychczas zostały wdrożone działania profilaktyczne oraz ukierunkowane na pracę z rodziną i o jakie elementy zostaną one poszerzone. Jeżeli Projektodawca nie wdrażał wcześniej ww. działań powinien to wskazać opisując jednocześnie jakie działania zostaną wdrożone w ramach projektu.

**6.2.9.** Projektodawca zobowiązuje się do wdrożenia w ramach projektu działań prewencyjnych ograniczających umieszczanie dzieci w pieczy zastępczej oraz zapewniających opiekę i wychowanie przede wszystkim w rodzinnych formach pieczy zastępczej.

**6.2.10.** Do podstawowych typów wsparcia rodzin należy: asystent rodziny, rodzina wspierająca i placówki wsparcia dziennego. Ponadto formą uzupełniającą są działania edukacyjne dla rodziców (tzw. szkoły dla rodziców). Należy jednak podkreślić, iż z uwagi na fakt, iż w wielu gminach województwa funkcjonują jedynie wybrane usługi o różnej jakości, Wnioskodawca powinien dążyć do zapewnienia **kompleksowości** udzielanego wsparcia, które powinno zapewnić rodzinom przeżywającym trudności opiekuńczo-wychowawcze dostęp do całego pakietu usług, dostosowanych do indywidualnych potrzeb.

### **Asystent rodziny**

Podstawowym narzędziem wsparcia rodziny przeżywającej trudności opiekuńczo-wychowawcze jest usługa asystenta rodziny. Zgodnie z wynikami badania przedstawionego w raporcie „Diagnoza sektora usług społecznych w województwie wielkopolskim wraz z rekomendacjami” dokonanego na zlecenie ROPS należy dążyć aby usługa asystenta rodziny dostępna była na terenie każdej wielkopolskiej gminy, co więcej zgodnie z zapisami ustawy o wspieraniu rodziny i systemie pieczy zastępczej liczba rodzin, z którymi jeden asystent rodziny może w tym samym czasie prowadzić pracę, jest uzależniona od stopnia trudności wykonywanych zadań, jednak nie może przekroczyć 15. W związku z powyższym IZ WRPO rekomenduje objęcie usługami asystenta rodziny gminę bądź gminy, na terenie których istnieje największe zapotrzebowanie na ten rodzaj usługi.



Przez gminę o największym zapotrzebowaniu na usługi asystenta rodziny należy rozumieć gminę, na terenie której w ogóle nie zatrudnia się asystentów rodziny lub współczynnik<sup>16</sup> niedoboru etatów asystenta rodziny jest największy. Wnioskodawca jest zobowiązany każdorazowo do dokonania analizy obecnego stanu zapotrzebowania na usługę asystenta rodziny.

**Gminy województwa wielkopolskiego, na terenie których usługa asystenta rodziny była niedostępna (wg stanu na koniec pierwszego półrocza 2015 roku):**

- gmina Drawsko (powiat czarnkowsko-trzcianiecki);
- gminy: Niechanowo, Kiszkowo, Łubowo (powiat gnieźnieński)
- gmina Piaski (powiat gostyński)
- gminy: Jaraczewo, Żerków (powiat jarociński)
- gminy: Baranów, Łęka Opatowska, Trzcinica (powiat kępiński)
- gminy: Chodów, Przedecz (powiat kolski)
- gmina: Kobylin (powiat krotoszyński)
- gmina Włoszakowice (powiat leszczyński)
- gmina Miedzichowo (powiat nowotomyski)
- gmina Komorniki (powiat poznański)
- gmina Jutrosin (powiat rawicki)
- gminy: Orchowo, Ostrowite, Powidz (powiat słupecki)
- gminy: Brudzew, Władysławów (powiat turecki)
- gmina Tarnówka (powiat złotowski)

**Gminy wiejskie województwa wielkopolskiego wykazujące bardzo duże zapotrzebowanie na asystenta rodziny (wg stanu na koniec pierwszego półrocza 2015):**

- gmina Pepowo (powiat gostyński),
- gmina Kotlin (powiat jarociński),
- gminy: Godziesze Wielkie, Szczytniki (powiat kaliski),
- gminy: Kazimierz Biskupi, Skulsk, Wierzbinek (powiat koniński),

---

<sup>16</sup> Ww. współczynnik definiuje się jako stosunek liczby rodzin korzystających z pomocy z tytułu bezradności w sprawach opiekuńczo-wychowawczych do liczby asystentów rodziny zatrudnionych na terenie danej gminy (pod uwagę należy wziąć liczbę wszystkich rodzin korzystających z pomocy z tytułu bezradności w sprawach opiekuńczo-wychowawczych na terenie danej gminy, a nie tylko liczbę rodzin korzystających z usług asystenta rodziny).

- gmina Krzemieniewo (powiat leszczyński),
- gmina Kaczory (powiat pilski),
- gminy: Dopiewo, Tarnowo Podgórne (powiat poznański),
- gmina Nowe Miasto nad Wartą (powiat średzki),
- gmina Malanów (powiat turecki),
- gmina Mieścisko (powiat wągrowiecki),
- gmina Siedlec (powiat wolsztyński),
- gminy: Lipka, Złotów (powiat złotowski).

**Gminy miejskie województwa wielkopolskiego wykazujące bardzo duże zapotrzebowanie na asystenta rodziny (wg stanu na koniec pierwszego półrocza 2015 roku):**

- gmina Gniezno,
- gmina Kalisz,
- gmina Konin,
- gmina Kościan,
- gmina Leszno,
- gmina Ostrów Wielkopolski,
- gmina Poznań,
- gmina Słupca,
- gmina Turek,
- gmina Złotów.

**Gminy miejsko-wiejskie województwa wielkopolskiego wykazujące bardzo duże zapotrzebowanie na asystenta rodziny (wg stanu na koniec pierwszego półrocza 2015 roku):**

- gmina Wieleń (powiat czarnkowsko-trzcianecki),
- gmina Witkowo (powiat gnieźnieński),
- gmina Gostyń (powiat gostyński),
- gmina Kępno (powiat kępiński),
- gmina Ślesin (powiat koniński),
- gmina Rydzyna (powiat leszczyński),

- gmina Międzychód (powiat międzychodzki),
- gmina Zbąszyń (powiat nowotomyski),
- gminy: Oborniki, Rogoźno (powiat obornicki),
- gmina Raszków (powiat ostrowski),
- gmina Ostrzeszów (powiat ostrzeszowski),
- gmina Wyrzysk (powiat pilski),
- gmina Dobrzyca (powiat pleszewski),
- gminy: Kostrzyn, Kórnik, Mosina, Stęszew, Swarzędz (powiat poznański),
- gmina Bojanowo (powiat rawicki),
- gmina Zagórz (powiat słupecki),
- gmina Szamotuły (powiat szamotulski),
- gmina Środa Wielkopolska (powiat średzki),
- gmina Książ Wielkopolski (powiat śremski),
- gminy: Gołańcz, Skoki (powiat wągrowiecki),
- gmina Wolsztyn (powiat wolsztyński),
- gmina Września (powiat wrzesiński).

Ważną rolę w procesie wspierania rodziny przeżywającej trudności opiekuńczo-wychowawcze pełnią działania edukacyjne dla rodziców (tzw. szkoły dla rodziców), a także spotkania dla rodzin, mające na celu wymianę ich doświadczeń oraz zapobieganie izolacji, zwane grupami wsparcia. W raporcie „Diagnoza sektora usług społecznych w województwie wielkopolskim wraz z rekomendacjami” zaprezentowano dane, z których wynika, iż jedynie 3,18% dzieci zostało umieszczonych w systemie pieczy zastępczej z powodu sieroctwa. W związku z powyższym koniecznym jest wspieranie poradnictwa dla rodziców oraz działań uzupełniających ich kompetencje rodzicielskie poprzez m.in. stworzenie możliwości skorzystania ze wsparcia psychologa, pedagoga, prawnika, doradcy zawodowego, dietetyka. IZ WRPO rekomenduje, aby projekt wpłynął na rozwój działań edukacyjnych dla rodziców (tzw. szkoły dla rodziców), zwłaszcza w gminach, na terenie których liczba rodzin korzystających z pomocy z tytułu bezradności w sprawach opiekuńczo-wychowawczych jest największa.

## **Rodzina wspierająca**

Jedną z form pomocy rodzinie przeżywającej problemy opiekuńczo-wychowawcze jest rodzina wspierająca. W 2014 roku w Wielkopolsce funkcjonowała tylko 1 rodzina wspierająca. W związku z powyższym oraz zgodnie z rekomendacjami wynikającymi z raportu „Diagnoza sektora usług społecznych w województwie wielkopolskim wraz z rekomendacjami” dokonanego na zlecenie ROPS, IZ WRPO rekomenduje podjęcie działań zmierzających do powstawania i rozwijania tej formy wsparcia rodzin na terenie wszystkich gmin województwa wielkopolskiego.

## **Placówki wsparcia dziennego**

Zgodnie z ustawą o wspieraniu rodziny i systemie pieczy zastępczej w celu wsparcia rodziny dziecko może zostać objęte opieką i wychowaniem w placówce wsparcia dziennego. Działania w placówce tej prowadzone są w zakresie organizowania dzieciom czasu wolnego, rozwoju zainteresowań, pokonywania trudności szkolnych czy radzenia sobie z zaburzeniami zachowania. Wyniki z raportu „Diagnoza sektora usług społecznych w województwie wielkopolskim wraz z rekomendacjami” dokonanego na zlecenie ROPS pokazują, iż na obszarze województwa wielkopolskiego z 18 332 rodzin przeżywających trudności opiekuńczo-wychowawcze, placówki wsparcia dziennego objęły swoimi działaniami zaledwie 2 414 dzieci. IZ WRPO podkreśla, iż koniecznym jest tworzenie ww. placówek, a działaniami w pierwszej kolejności objąć należy te powiaty, na terenie których nie istnieje żadna z placówek tj.:

- powiat chodzieski,
- powiat czarnkowsko-trzcianecki,
- powiat grodziski,
- powiat jarociński,
- powiat kępiński,
- powiat leszczyński,
- powiat nowotomyski,
- powiat obornicki,
- powiat ostrowski,
- powiat ostrzeszowski,
- powiat pleszewski,
- powiat rawicki,

- powiat średzki,
- powiat turecki,
- powiat wągrowiecki,
- powiat wolsztyński,
- powiat wrzesiński.

### **Pieczna rodzinna**

raporcie wyniki raportu „Diagnoza sektora usług społecznych w województwie wielkopolskim wraz z rekomendacjami” wskazują, iż w niewielu powiatach województwa wielkopolskiego szkoli się kandydatów na rodziny zastępcze. Jak wynika z ww. raportu inwestowanie w profesjonalizację rodzin zastępczych jest właściwym zabezpieczeniem potrzeb wychowanków o szczególnych potrzebach opiekuńczych i wychowawczych. Niezbędne jest zatem powołanie odpowiedniej liczby rodzin zastępczych i/lub rodzinnych domów dziecka. Z uwagi na powyższe IZ WRPO rekomenduje, aby w ramach działań prowadzących do tworzenia rodzinnych form pieczy zastępczej realizować kształcenie kandydatów na rodziny zastępcze i/lub rodzinne domy dziecka. Sytuacja ta dotyczy w szczególności następujących obszarów:

a) w zakresie szkoleń kandydatów na prowadzących rodzinne domy dziecka w 2014 r. przeszkolono 5 kandydatów w 2 powiatach, a zatem zapotrzebowanie na ten rodzaj usługi dotyczy całego województwa wielkopolskiego;

b) w zakresie szkoleń kandydatów na rodziny zastępcze zawodowe w 2014 r. przeszkolono 57 kandydatów w 15 powiatach, a zatem w pierwszej kolejności należy objąć działaniami te powiaty, na terenie których ten rodzaj usługi nie był realizowany w ogóle:

- powiat chodzieski,
- powiat czarnkowsko-trzcianecki,
- powiat gostyński
- powiat grodziski,
- powiat jarociński,
- powiat kolski,
- powiat koniński,
- powiat kościański,
- powiat międzychodzki,

- powiat nowotomyski,
- powiat ostrowski,
- powiat pilski,
- powiat rawicki,
- powiat słupecki,
- powiat szamotulski,
- powiat średzki,
- powiat śremski,
- powiat turecki,
- powiat wolsztyński,
- powiat wrzesiński.

### **Koordinator pieczy zastępczej**

W celu wsparcia rodzin zastępczych i rodzinnych domów dziecka organizator rodzinnej pieczy zastępczej zatrudnia koordynatora pieczy zastępczej. W celu zapewnienia kompleksowości udzielanego wsparcia należy intensywnie rozwijać sieć koordynatorów w całym województwie. Jak wynika z raportu „Diagnoza sektora usług społecznych w województwie wielkopolskim wraz z rekomendacjami” wskazane byłoby stopniowe zwiększenie zatrudnienia tej grupy osób, zwłaszcza w powiatach o najniższej wartości odsetka rodzin objętych wsparciem koordynatora. W związku z powyższym IZ WRPO wskazuje, iż obszarami o największym zapotrzebowaniu na ten rodzaj usługi są następujące powiaty (w powiatach tych odsetek rodzin objętych wsparciem koordynatora nie przekracza 70% liczby rodzin zastępczych oraz rodzinnych domów dziecka ogółem):

- powiat czarnkowsko-trzcianecki,
- powiat gnieźnieński,
- powiat kaliski (w tym miasto Kalisz),
- powiat kolski,
- powiat kościański,
- powiat międzychodzki,
- powiat obornicki,
- powiat ostrowski,
- powiat pilski,
- powiat poznański (w tym miasto Poznań),

- powiat wągrowiecki,
- powiat złotowski.

### **Deinstytucjonalizacja**

Przepisy ustawy o wspieraniu rodziny i pieczy zastępczej wprowadziły znaczne ograniczenie roli placówek opiekuńczo-wychowawczych w opiece nad dzieckiem poprzez regulację dotyczące limitu dzieci oraz limitu ich wieku<sup>17</sup>, co przyczynia się do deinstytucjonalizacji pieczy zastępczej i promuje formy rodzinne. Należy podkreślić, że deinstytucjonalizację systemu pieczy zastępczej muszą komplementarnie wspierać przede wszystkim działania na rzecz rozwoju rodzinnych form pieczy zastępczej, w tym działania polegające na zwiększaniu wydatków na system rodzinnej pieczy zastępczej. Z raportu „Diagnoza sektora usług społecznych w województwie wielkopolskim wraz z rekomendacjami” wynika, iż w części powiatów poziom finansowania pieczy zastępczej jest niski i/lub istnieją powiaty, na terenie których środki przeznacza się w dużej mierze na finansowanie instytucjonalnej pieczy zastępczej.

W związku z powyższym IZ WRPO zwraca uwagę, iż w pierwszej kolejności należy wspierać usługi systemu pieczy zastępczej na tych obszarach, na których w mniejszym stopniu finansuje się formę rodzinną pieczy zastępczej w stosunku do formy instytucjonalnej.

### **Projekt realizowany przez Regionalny Ośrodek Polityki Społecznej**

Do zadań własnych samorządu województwa (zgodnie z art. 183 ustawy z *dnia 9 czerwca 2011 r. o wspieraniu rodziny i systemie pieczy zastępczej*) należy promowanie nowych rozwiązań w zakresie wspierania rodziny i systemu pieczy zastępczej. W ramach projektu pozakonkursowego realizowanego przez ROPS możliwa jest realizacja m.in. następujących działań:

- 1) przeprowadzanie ponadstandardowych diagnoz dzieci niezbędnych do wprowadzenia dziecka w efektywny kontakt z kandydatami na rodziców adopcyjnych np. w zakresie FAS (Zespół Alkoholowy Płodu), RAD (Zespół Zaburzenia Więzi) i innych specyficznych problemów rozwojowych;
- 2) umożliwienie dziecku w okresie preadopcyjnym kompensowania opóźnień rozwojowych i edukacyjnych oraz umożliwienie rozwijania zainteresowań

---

<sup>17</sup>Do końca 2020 roku w placówkach opiekuńczo-wychowawczych może przybywać maksymalnie 30 dzieci, a od dnia 1 stycznia 2021 roku – 14 dzieci. Ponadto w placówkach opiekuńczo-wychowawczych do 31 grudnia 2019 roku mogą przebywać dzieci powyżej 7 roku życia, po upływie tego okresu w ww. placówkach mogą przebywać jedynie dzieci powyżej 10 roku życia.

- sprzyjających pomyślności aklimatyzacji i przystosowania do nowych warunków rodzinnych, środowiskowych i oświatowych;
- 3) realizacja indywidualnego planu pracy z dzieckiem i z rodziną w okresie preadopcji poprzez zapewnienie konsultacji, wsparcia, terapii, rehabilitacji, mających umożliwić pomyślne zakończenie preadopcji decyzją o adopcji;
  - 4) pilotowanie usług preadopcyjnych poprzez funkcję Opiekuna Rodzin;
  - 5) pilotowanie przebiegu okresu preadopcyjnego (od powierzenia dziecka do nowej rodziny do orzeczenia o adopcji) poprzez ustalenie indywidualnego planu pracy z rodziną i dzieckiem;
  - 6) koordynacja działań terapeutyczno-poradniczych w zakresie trudności napotykanych przez rodziny przygotowujące się do adopcji;
  - 7) wdrażanie dodatkowych specjalistycznych usług konsultacyjnych np. terapii małżeńskich, przeżywania straty i kryzysu, w zakresie prawa rodzinnego itp.
  - 8) wzmocniania kompetencji rodzicielskich np. warsztaty umiejętności rodzicielskich, szkoła dla rodziców, szkolenie w zakresie rewalidacji i rehabilitacji dziecka niepełnosprawnego, oraz w zakresie kompensowania opóźnień edukacyjnych itp.
  - 9) prowadzenie treningów interpersonalnych w zakresie komunikacji, radzenia sobie ze stresem, asertywności, kontroli emocji, budowania poczucia własnej wartości itp.

W ramach powyższego projektu nie będą finansowane zadania zleczone z zakresu administracji rządowej realizowane przez samorząd województwa wynikające z *ustawy o wspieraniu rodziny i systemie pieczy zastępczej*.

### **6.3. Zasady realizacji wsparcia w ramach typu 2: Projekty poprawiające dostęp do usług opiekuńczych i asystenckich**

**6.3.1.** Beneficjent zapewnia, że w przypadku wsparcia dla usług asystenckich/opiekuńczych w ramach projektu, procentowo zwiększy się liczba miejsc świadczenia usług asystenckich/opiekuńczych prowadzonych przez danego beneficjenta w stosunku do danych z roku poprzedzającego rok rozpoczęcia realizacji projektu.

**6.3.2.** Beneficjent zapewnia, że usługi opiekuńcze są świadczone dla osób niesamodzielnych.



**6.3.3.** Beneficjent zapewnia, że wsparcie dla usług opiekuńczych odbywa się poprzez tworzenie miejsc świadczenia usług opiekuńczych w formie usług świadczonych w lokalnej społeczności. Tworzone miejsca świadczenia usług opiekuńczych mogą być miejscami:

- a) stałego lub krótkookresowego pobytu dziennego;
- b) stałego lub krótkookresowego pobytu całodobowego.

Miejsca krótkookresowego pobytu służą przede wszystkim poprawie dostępu do usług opiekuńczych w zastępstwie za opiekunów faktycznych.

**6.3.4.** Beneficjent może udzielić wsparcia osobom będącym w opiece instytucjonalnej, tj. w placówkach opiekuńczo-pobytowych w celu przejścia tych osób do opieki realizowanej w ramach usług świadczonych w lokalnej społeczności, o ile przyczynia się to do zwiększenia liczby miejsc świadczenia usług opiekuńczych w postaci usług świadczonych w lokalnej społeczności.

**6.3.5.** Podmioty prowadzące opiekę instytucjonalną, tj. placówki opiekuńczo-pobytowe mogą sfinansować działania pozwalające na rozszerzenie oferty o prowadzenie usług świadczonych w lokalnej społeczności, o ile przyczyni się to do zwiększenia liczby miejsc świadczenia usług opiekuńczych w postaci usług świadczonych w lokalnej społeczności.

**6.3.6.** Aby umożliwić pozostanie osób z niepełnosprawnościami i osób niesamodzielnych w lokalnej społeczności, dopuszczono finansowanie działań pozwalających tym osobom na w miarę możliwości samodzielne funkcjonowanie, w tym działań zwiększających mobilność, autonomię, bezpieczeństwo osób z niepełnosprawnościami i osób niesamodzielnych (np. likwidowanie barier architektonicznych w miejscu zamieszkania, sfinansowanie wypożyczenia sprzętu niezbędnego do opieki nad osobami niesamodzielnymi lub sprzętu zwiększającego samodzielność osób, usługi dowożenia posiłków, przewóz do miejsca pracy lub ośrodka wsparcia); przy czym tego rodzaju działania realizowane są wyłącznie jako element kompleksowych projektów dotyczących usług asystenckich lub usług opiekuńczych i mogą być finansowane z EFS lub w ramach cross-finansingu.

**6.3.7.** Beneficjent może wykorzystywać nowoczesne technologie informacyjno-komunikacyjne w usługach opiekuńczych np. teleopieka, systemy przywoławcze.

**6.3.8.** Beneficjent może realizować działania wspierające opiekunów faktycznych w opiece nad osobami niesamodzielnymi, w szczególności:

- a) kształcenie, w tym szkolenie i zajęcia praktyczne oraz wymianę doświadczeń dla opiekunów faktycznych, zwiększających ich umiejętności w zakresie opieki nad osobami niesamodzielnymi;

- b) poradnictwo, w tym psychologiczne oraz pomoc w uzyskaniu informacji umożliwiających poruszanie się po różnych systemach wsparcia, z których korzystanie jest niezbędne dla sprawowania wysokiej jakości opieki i odciążenia opiekunów faktycznych;
- c) tworzenie miejsc krótkookresowego pobytu w zastępstwie za opiekunów faktycznych w formie pobytu całodobowego lub dziennego, zgodnie z pkt 6.3.3;
- d) sfinansowanie usługi asystenckiej lub usługi opiekuńczej w celu umożliwienia opiekunom faktycznym funkcjonowania społecznego, zawodowego lub edukacyjnego.

**6.3.9.** Beneficjent zobowiązany jest do osiągnięcia wskaźnika efektywności społeczno-zatrudnieniowej na poziomie 56%, w tym wskaźnika efektywności zatrudnieniowej na poziomie 22%. W odniesieniu do osób o znacznym stopniu niepełnosprawności, osób z niepełnosprawnością intelektualną, osób z niepełnosprawnościami sprzężonymi minimalny poziom efektywności społeczno - zatrudnieniowej wynosi 46%, w tym minimalny poziom efektywności zatrudnieniowej – 12%<sup>18</sup>.

**6.3.10.** Sposób i metodologia pomiaru wskaźnika efektywności społeczno - zatrudnieniowej w projektach realizowanych w ramach Działania 7.2 Usługi społeczne i zdrowotne WRPO 2014+ stanowi załącznik nr 7.17

**UWAGA:** Efektywność społeczno-zatrudnieniowa jest mierzona wyłącznie w odniesieniu do osób, które są aktywizowane. W przypadku PI 9iv efektywność nie jest mierzona wobec osób niesamodzielnych, które nie są aktywizowane. Pomiar efektywności nie dotyczy zatem osób niepełnosprawnych i starszych korzystających z usług opiekuńczych czy asystenckich, natomiast może dotyczyć ich opiekunów, jeśli projekt przewiduje wsparcie aktywizacji społeczno- zatrudnieniowej dla opiekunów osób niesamodzielnych. Z pomiaru efektywności wyłączone są też 3 grupy osób: osoby będące w pieczy i opuszczające pieczę, nieletni wobec których zastosowano środki zapobiegania i zwalczania demoralizacji i przestępczości, osoby przebywające w Młodzieżowe Ośrodki Wychowawcze i Młodzieżowe Ośrodki Socjoterapii. Wobec dzieci przebywających w placówkach wsparcia dziennego nie stosuje się aktywizacji społeczno-zatrudnieniowej, więc wobec nich także nie ma obowiązku stosowania efektywności społeczno-zatrudnieniowej.

---

<sup>18</sup> Osiągnięcie efektywności społeczno-zatrudnieniowej w tym efektywności zatrudnieniowej na poziomach określonych w kryterium dostępu nr 11 weryfikowane będzie na podstawie wskaźników (tj. specyficznych dla projektu wskaźników rezultatu bezpośredniego, których jednostką miary są osoby) określonych przez Projektodawcę służących weryfikacji spełnienia przedmiotowego kryterium.

**6.3.11.** Beneficjent w ramach projektu nie ma możliwości tworzenia nowych miejsc świadczenia usług opiekuńczych w ramach opieki instytucjonalnej, tj. w ramach placówek opiekuńczo-pobytowych ani nie są utrzymywane dotychczas istniejące miejsca świadczenia usług w ramach opieki instytucjonalnej, tj. w ramach placówek opiekuńczo – pobytowych.

**6.3.12.** Beneficjent zapewnia, że usługi asystenckie są świadczone dla osób z niepełnosprawnościami.

**6.3.13.** Beneficjent zapewnia, że wsparcie dla usług asystenckich odbywa się poprzez zwiększanie liczby asystentów funkcjonujących w ramach nowych podmiotów lub podmiotów istniejących, z zastrzeżeniem wynikającym z pkt 6.3.1.

**6.3.14.** Beneficjent zapewnia, że wsparcie świadczone w ramach usług asystenckich jest wsparciem wysokiej jakości dostosowanym do indywidualnych potrzeb osób wynikających z poszczególnych rodzajów niepełnosprawności oraz zakresu czynności wykonywanych przez asystenta w ramach usługi asystenckiej.

Usługi asystenckie mogą być świadczone przez asystentów osób niepełnosprawnych, którzy ukończyli kształcenie w zawodzie asystenta osoby niepełnosprawnej zgodnie z rozporządzeniem Ministra Edukacji Narodowej z dnia 7 lutego 2012 r. w sprawie podstawy programowej kształcenia w zawodach (Dz. U. poz. 184 , z późn. zm.) lub przez asystentów osobistych posiadających doświadczenie w realizacji usług asystenckich lub odpowiednie przeszkolenie, przy czym istnieje możliwość przeszkolenia asystentów w ramach projektu przed rozpoczęciem świadczenia przez nich usług na rzecz osób z niepełnosprawnościami.

IZ RPO określiła poziom wymaganych kompetencji lub kwalifikacji dla asystentów realizujących usługi asystenckie:

#### **Asystent osoby niepełnosprawnej (AON)**

Zgodnie z Wytycznymi w obszarze włączenia usługi asystenckie mogą być świadczone przez asystentów osób niepełnosprawnych, którzy na poziomie rocznej szkoły policealnej ukończyli kształcenie w zawodzie asystenta osoby niepełnosprawnej zgodnie z rozporządzeniem Ministra Edukacji Narodowej z dnia 7 lutego 2012 r. w sprawie podstawy programowej kształcenia w zawodach (Dz. U. 2012, poz. 184, z późn. zm.) lub też poprzez asystentów osobistych osób z niepełnosprawnością (zwanym dalej asystentami osobistymi), posiadających doświadczenie w realizacji usług asystenckich lub odpowiednie przeszkolenie w ramach odpowiednich kursów.

Zgodnie z rozporządzeniem Ministra Edukacji Narodowej z dnia 23 grudnia 2011 r. w sprawie klasyfikacji zawodów szkolnictwa zawodowego (Dz. U. 2012, poz. 7, z późn. zm.)

kwalfikacja K1 *Udzielanie pomocy i organizowanie wsparcia osobie niepełnosprawnej* wyodrębniona dla zawodu asystent osoby niepełnosprawnej (kod zawodu: 341201) może być kształcona na kwalifikacyjnym kursie zawodowym, którego ukończenie umożliwia przystąpienie do egzaminu potwierdzającego kwalifikacje w zawodzie.

Ww. kwalifikacja została szczegółowo opisana w podstawie programowej kształcenia w zawodach jako zestaw oczekiwanych efektów kształcenia: wiedzy, umiejętności zawodowych oraz kompetencji personalnych i społecznych, pozwalający na samodzielne wykonywanie zadań zawodowych.

IZ WRPO 2014 + dopuszcza możliwość przeszkolenia asystentów osobistych w ramach projektu przed rozpoczęciem świadczenia przez nich usług na rzecz osób z niepełnosprawnościami (ON).

Uwaga: **nie tylko** poprzez kwalifikacyjne kursy zawodowe.

**IZ WRPO 2014+ w obawie przed niskimi kwalifikacjami asystentów osobistych, jakością prowadzonych szkoleń oraz w obliczu braku standardów usługi Asystenta Osoby Niepełnosprawnej (AON) rekomenduje następujące wymogi dla kandydatów na Asystenta osobistego**

- **minimalne roczne doświadczenie w pracy z osobą z niepełnosprawnością** poświadczone formalnie poprzez świadectwo pracy, referencje, umowę o pracę/cywilno-prawną, zaświadczenie o odbytym lub odbywanym wolontariacie lub nieformalnie: cv, list motywacyjny kandydata na Asystenta osobistego opisujący posiadane doświadczenie (w tym np. cykliczna i długotrwała opieka nad członkiem rodziny), referencje, polecenia.

**Uzasadnienie:** Przyjęcie takich kryteriów nie wyklucza z pełnienia roli asystenta osób z wieloletnim doświadczeniem w pracy z osobami z niepełnosprawnościami (specjalistów, terapeutów i instruktorów) nieposiadających dyplomu Asystenta osoby niepełnosprawnej.

- **kompetencje pożądane w zawodzie Asystenta osobistego:** umiejętności praktyczne oraz predyspozycje osobowościowe (szczegółowo opisane w dalszej części) **zweryfikowane podczas rozmowy kwalifikacyjnej poprzez psychologa i doradcę zawodowego;** wiedza na temat obszaru niepełnosprawności i elementów wspomagających funkcjonowanie ON; znajomość przepisów administracyjnych i regulacji prawnych dotyczących ON; znajomość

sytuacji rynku pracy oraz sieci podmiotów działających na rzecz ON; inne umiejętności wynikające ze zdiagnozowanych potrzeb ON np. znajomość języka migowego.

- **ukończenie kursu pierwszej pomocy przedmedycznej poświadczonego imiennym zaświadczeniem** – znajomość podstaw pierwszej pomocy medycznej powinna być zweryfikowana podczas rozmowy kwalifikacyjnej.

- **pożądane cechy osobowości (kompetencje miękkie):**

- **dyspozycyjność** – możliwość pomocy osobie niepełnosprawnej w wyznaczonych porach;
- **asertywność** – konieczność utrzymania określonych granic we współpracy z osobą z niepełnosprawnością;
- **dyskrecja** – konieczność zachowania w tajemnicy informacji, dotyczących osoby z niepełnosprawnością i jej otoczenia;
- **wrażliwość, empatia i umiejętność współpracy z ludźmi** – umiejętność „spojrzenia na świat oczami drugiej osoby”, konieczność nawiązania pozytywnych relacji z osobą z niepełnosprawnością i jej rodziną, opartych na wzajemnym szacunku i zaufaniu;
- **sprawność fizyczna** – warunki, fizyczne umożliwiają wywiązywanie się z zadań z zakresu pomocy osobie z niepełnosprawnością;
- **wytrwałość i cierpliwość** – odporność na frustracje, niepowodzenia i trudności;
- **samodzielność w myśleniu i działaniu** – umiejętność przewidywania konsekwencji swoich działań, radzenia sobie w trudnych sytuacjach, kreatywność;
- **umiejętność komunikacji** – rozumiana jako zdolność prostego przekazu informacji dostosowanego do „ograniczeń” odbiorcy oraz jako zdolność wysłuchiwanie.

### **Zalecenia dotyczące usług świadczonych przez Asystenta osobistego**

- **Usługi Asystenta Osoby Niepełnosprawnej/ Asystenta osobistego – informacje ogólne**

- Głównym celem usług AON jest umożliwienie niezależnego, samodzielnego i aktywnego funkcjonowania osób z niepełnosprawnościami w życiu społecznym i zawodowym. AON /Asystent osobisty wykonując swoje obowiązki powinien umożliwić funkcjonowanie

ON wykonując lub pomagając wykonać takie czynności jakie ta osoba by wykonała będąc osobą sprawną zastępując mu jego dysfunkcje;

- Przez usługi asystenckie rozumie się świadczenie osobistej pomocy przez AON /Asystenta osobistego wykonywaniu czynności, których nie jest ona w stanie wykonywać samodzielnie. Jego zadaniem jest także pomoc osobom z niepełnosprawnością w wykonaniu podjętych już przez nich działań oraz inspirowanie i zachęcanie do aktywności, doradzanie, wsparcie psychiczne i emocjonalne. Asystent ma być towarzyszem w nawiązywaniu nowych relacji społecznych, motywacją do aktywnego korzystania z ról życia osobistego, społecznego i zawodowego.

- Zadaniem asystenta nie jest podejmowanie decyzji za ON, a jedynie pomoc, bądź wspomaganie jej w realizacji osobistych zamiarów. Praca AON/Asystenta osobistego polega na wykonaniu ściśle określonych zadań, przy czym **nie są to zadania typowo opiekuńcze**. Asystent powinien pełnić przede wszystkim funkcję swoistej "protezy", swoistego narzędzia wyrównywania szans osób z niepełnosprawnością w zakresie przemieszczania się i pokonywania najprostszycy życiowych barier związanych z niepełnosprawnością. Asystent **nie wyreca** podopiecznego w jego obowiązkach, **ale wspiera** bądź wskazuje rozwiązania problemu, pozwala osobom objętym opieką asystencką na rozwój umiejętności w sferze samorealizacji czy szeroko rozumianej samodzielności, przy czym jednocześnie nie izoluje podopiecznego od jego środowiska i nie stwarza zagrożenia jego alienacji.

#### **Przykładowy katalog usług Asystenta osobistego:**

- pomoc w wykonywaniu podstawowych czynnościach dnia codziennego np. ubieraniu/ rozbieraniu, przesiadaniu się z łóżka na wózek inwalidzki, toalecie, czynnościach fizjologicznych, spożywaniu posiłków, itp.;
- pomoc w razie, potrzeby podczas snu podopiecznych –np. zmiana pozycji, odsysanie.
- pomoc w udziale w zajęciach rehabilitacyjnych i rekreacyjnych ON;
- pomoc w dojeździe do pracy/ szkoły, w wyjściu do sklepu/ urzędu;
- pomoc podczas zajęć lekcyjnych i pozalekcyjnych w szkole oraz na uczelni;
- pomoc w dotarciu i uczestniczeniu w kursach zawodowych oraz różnych, szkoleniach;

- pomoc podczas podróży środkami komunikacji miejskiej jak i pozostałych środków komunikacji krajowej jak międzynarodowej wynikającej z potrzeb ON;
- pomoc w innych potrzebach zgłoszonych przez ON wynikających z ich indywidualnych potrzeb.

**Uwaga: zakres wsparcia i czynności realizowane przez Asystenta osobistego powinny zostać uregulowane przez podmiot realizujący projekt poprzez odpowiednie zapisy w zakresie czynności zatrudnianego Asystenta osobistego.**

### **Dobór Asystenta osobistego do osoby z niepełnosprawnością**

W celu właściwego doboru Asystenta osobistego, IZ WRPO 2014+ **zaleca wprowadzenie przez podmiot realizujący projekt arkusza diagnostycznego dla ON**, który będzie zawierał informacje dotyczące dysfunkcji ON, jego warunków lokalowych, czynności dnia codziennego oraz oczekiwań ON wobec asystenta.

**IZ WRPO 2014+ zaleca** aby dobór asystenta do osoby z niepełnosprawnością uwzględniał informacje zawarte ww. arkuszu diagnostycznym. Należy zwrócić uwagę przed wszystkim na:

- wiek - aby był możliwie zbliżony, co może ułatwić nawiązanie relacji;
- odległość miejsca zamieszkania Asystenta osobistego od miejsca zamieszkania ON - powinna być optymalna na tyle aby zapewnić szybkie dotarcie do ON w sytuacjach nagłych;
- stopień/rodzaj niepełnosprawności, z którym miały już styczność, gdyż tego rodzaju doświadczenie z pewnością ułatwi pracę;
- katalog potrzeb ON - na podstawie arkusza diagnostycznego.

IZ rekomenduje stosowanie powyższych wymogów również w stosunku do AON.

**6.3.15.** Beneficjent zapewnia, że realizacja projektu nie spowoduje:

- a) zmniejszenia dotychczasowego finansowania usług asystenckich lub opiekuńczych przez beneficjenta oraz
- b) zastąpienia środkami projektu dotychczasowego finansowania przez beneficjentów usług asystenckich lub opiekuńczych.

**6.3.16.** Beneficjent ma możliwość dopuszczenia częściowej lub całkowitej odpłatności za usługi asystenckie lub opiekuńcze, dla osób innych niż osoby z niepełnosprawnościami i osoby niesamodzielne, których dochód nie przekracza 150% właściwego kryterium

dochodowego (na osobę samotnie gospodarującą lub na osobę w rodzinie), o którym mowa w ustawie o pomocy społecznej. Beneficjent może zaproponować własne zasady odpłatności skorelowanych z zasadami dotychczas stosowanymi przez beneficjenta. Zasady odpłatności uzależnione są w szczególności od sytuacji materialnej osób niesamodzielnych i ich opiekunów faktycznych, rodzaju usługi i specyfiki grupy docelowej. Stosowanie odpłatności w projekcie musi być zaplanowane i uzasadnione we wniosku o dofinansowanie projektu, przy czym odpłatności te stanowią wkład własny w projekcie.

**6.3.17.** Możliwość wykorzystania opłat nie może ograniczać udziału w projekcie grupom docelowym wspieranym z EFS. Opłaty powinny być symboliczne i nie stanowić istotnej bariery uczestnictwa w projekcie. Informacja na temat pobierania opłat od uczestników powinna zostać zawarta we wniosku o dofinansowanie projektu i będzie podlegać ocenie pod kątem celowości i ewentualnego ograniczenia dostępu do projektu dla potencjalnych uczestników projektu .

**6.3.18.** Usługi opiekuńcze, dotyczą m.in.:

- a) usług pielęgnacyjnych,
- b) usług higieniczno-sanitarnych,
- c) usług treningowych w zakresie uczenia i rozwijania umiejętności niezbędnych do samodzielnego życia (w tym także trening funkcjonowania w społeczeństwie, trening gospodarowania budżetem),
- d) zapewnienia kontaktów z otoczeniem.

**6.3.19.** Specjalistyczne usługi opiekuńcze dostosowane muszą być do szczególnych potrzeb wynikających z rodzaju schorzenia lub niepełnosprawności uczestników oraz muszą być świadczone przez osoby ze specjalistycznym przygotowaniem zawodowym<sup>19</sup>.

### **Usługi opiekuńcze**

Zgodnie z ustawą o pomocy społecznej usługi opiekuńcze obejmują pomoc w zaspokajaniu codziennych potrzeb życiowych, opiekę higieniczną, zaleconą przez lekarza pielęgnację oraz, w miarę możliwości, zapewnienie kontaktów z otoczeniem. Usługi opiekuńcze świadczone są przede wszystkim, osobie samotnej, która z powodu wieku, choroby lub innych przyczyn wymaga pomocy innych osób, a jest jej pozbawiona. Wyniki z raportu „Diagnoza sektora

---

<sup>19</sup> Zgodnie z Rozporządzeniem Ministra pracy i polityki społecznej z dnia 6 lipca 2006 r. zmieniającym rozporządzenie w sprawie specjalistycznych usług opiekuńczych (Dz. U. 2006 nr 134 poz. 943).



usług społecznych w województwie wielkopolskim wraz z rekomendacjami” dokonanego na zlecenie ROPS wykazują, iż w 2014 roku w województwie Wielkopolskim występuje 28 gmin, na których nie organizowano dotychczas usług opiekuńczych tj.:

- powiat chodzieski (gmina: gmina wiejska Chodzież),
- powiat gnieźnieński (gmina: gmina miejsko – wiejska Czerniejewo, gmina wiejska Kiszkowo, gmina wiejska Łubowo, gmina wiejska Mieleşzyn),
- powiat grodziski (gmina: gmina wiejska Granowo),
- powiat kaliski (gmina: gmina wiejska Koźminek),
- powiat kępiński (gmina: gmina wiejska Bralin),
- powiat kolski (gmina: gmina wiejska Babiak, gmina wiejska Chodów, Gmina wiejska Grzegorzew),
- powiat krotoszyński (gmina: gmina miejsko – wiejska Koźmin Wielkopolski, gmina wiejska Rozdrażew),
- powiat leszczyński (gmina: gmina wiejska Lipno, gmina miejsko – wiejska Osieczna, gmina wiejska Wijewo),
- powiat międzychodzki (gmina: gmina wiejska Kwilcz),
- powiat nowotomyski (gmina: gmina wiejska Kuślin),
- powiat ostrzeszowski (gmina: gmina wiejska Kobyła Góra),
- powiat pilski (gmina: gmina wiejska Kaczory, gmina wiejska Szydłowo),
- powiat poznański (gmina: gmina wiejska Kleszczewo),
- powiat szamotulski (gmina: gmina wiejska Obrzycko),
- powiat średzki (gmina: gmina wiejska Dominowo, gmina wiejska Krzykosy),
- powiat turecki (gmina: gmina wiejska Turek),
- powiat wrzesiński (gmina: gmina wiejska Kołaczkowo),
- powiat złotowski (gmina: gmina wiejska Złotów).

IZ WRPO rekomenduje podjęcie działań zmierzających do tworzenia miejsc świadczenia usług opiekuńczych w formie usług świadczonych w lokalnej społeczności na terenie gminy/gmin, w których nie świadczone dotychczas usług opiekuńczych oraz na terenie gminy/gmin, w których usługi opiekuńcze są świadczone w niewystarczającym zakresie. Projektodawca przed rozpoczęciem realizacji projektu, jest zobowiązany każdorazowo do dokonania analizy pod kątem zapotrzebowania na usługi opiekuńcze na danym terenie.

Organizowanie nowych lub dodatkowych godzin usług opiekuńczych powinno być poprzedzone rozpoznaniem potrzeb grup docelowych (osób wymagających opieki oraz rodzin sprawujących opiekę).

### **Dzienne domy pomocy**

Rekomenduje się zwiększenie dostępności i przystępności cenowej dziennych domów pomocy oraz zapewnienie różnorodności form angażujących ich uczestników w działalność społeczną i kulturalną na terenie gminy/gmin województwa wielkopolskiego, gdzie nie funkcjonują dzienne domy pomocy oraz na terenie gminy/gmin, na których dzienne domy pomocy świadczą usługi społeczne w stopniu niewystarczającym. Zgodnie z raportem „Diagnoza sektora usług społecznych w województwie wielkopolskim wraz z rekomendacjami” dokonanego na zlecenie ROPS na terenie 87 % wielkopolskich gmin województwa wielkopolskiego nie ma dziennych domów pomocy. W związku z powyższym należy podjąć działania, które wpłyną na dostępność dziennych domów pomocy i jednocześnie przyczyniają się do realizacji jednego z wyzwań polityki senioralnej, którym jest zagospodarowanie potencjału osób starszych m.in. wiedzy, umiejętności, doświadczenia zawodowego i życiowego oraz chęci pracy na rzecz innych. IZ WRPO zaznacza, iż przed rozpoczęciem realizacji projektu Projektodawca jest zobowiązany każdorazowo do dokonania analizy pod kątem zapotrzebowania na usługi społeczne w dziennych domach pomocy, tam gdzie nie są one w ogóle świadczone bądź są świadczone w niewystarczającym zakresie.

### **Świadczenie usług w godzinach popołudniowych, wieczornych oraz w weekendy.**

Wyniki z raportu „Diagnoza sektora usług społecznych w województwie wielkopolskim wraz z rekomendacjami” dokonanego na zlecenie ROPS wskazują, potrzebę zapewnienia opieki w postaci usług opiekuńczych nie tylko w powszechnie uznanych godzinach dziennych, ale także w godzinach popołudniowych, wieczornych oraz w weekendy. „Zapewnienie opieki o wysokiej jakości wydaje się niemożliwe w sytuacji gdy średnio na każdy dzień w miesiącu przypada nie więcej niż 1 godzina usługi opiekuńczej” (Diagnoza ROPS). W związku z powyższym rekomenduje się świadczenie usług opiekuńczych dostosowanych do indywidualnych potrzeb czasowych usługobiorcy oraz w godzinach popołudniowych, wieczornych oraz w weekendy.

## **Opiekunowie nieformalni**

„W województwie wielkopolskim odsetek osób w wieku 80+ w ogólnej liczbie osób w wieku poprodukcyjnym osiąga wartość 19,33%” (Diagnoza ROPS), co przekłada się na wysoką liczbę wypłacanych świadczeń z tytułu specjalnego zasiłku opiekuńczego. Wyniki z raportu „Diagnoza sektora usług społecznych w województwie wielkopolskim wraz z rekomendacjami” dokonanego na zlecenie ROPS wskazują, iż aktualnie liczba wypłacanych świadczeń specjalnego zasiłku opiekuńczego przewyższa liczbę osób objętych usługami opiekuńczymi, czyli więcej rodzin podejmuje opiekę nad osobami niesamodzielnymi, aniżeli jest osób objętych usługami opiekuńczymi. W związku z powyższym rekomenduje się zwiększenie liczby usług opiekuńczych świadczonych w miejscu zamieszkania w celu umożliwienia opiekunom faktycznym częściowy lub pełen powrót na rynek pracy.

„Konieczne jest budowanie systemu świadczenia usług opiekuńczych w formie tzw. opieki wytchnieniowej w celu minimalizowania ryzyka umieszczenia osób niesamodzielnych przez członków rodziny w placówkach opieki całodobowej na stałe.

Konieczna jest organizacja szkoleń dla opiekunów nieformalnych w celu zwiększenia ich kompetencji w zakresie pielęgnacji i opieki, aby osoby niesamodzielne mogły korzystać ze wsparcia rodziny tak długo, jak tylko to możliwe” (Diagnoza ROPS).

## **Finansowanie usług opiekuńczych**

Rekomenduje się koszty urealnienie kosztów świadczenia usług opiekuńczych w celu polepszenia ich jakości. Wyniki z raportu „Diagnoza sektora usług społecznych w województwie wielkopolskim wraz z rekomendacjami” dokonanego na zlecenie ROPS wskazują, iż w Wielkopolsce występują dość duże różnice w finansowaniu usług opiekuńczych przez gminy. W związku z powyższym, aby urealnić koszt jednej godziny usługi opiekuńczej należy przede wszystkim określić kilka składowych np. zakres oraz stopień skomplikowania usługi, minimalne wynagrodzenie za pracę, koszt jaki pracodawca ponosi w związku z zatrudnieniem i szkoleniem pracownika oraz ewentualne zyski dla realizatora w sytuacji zlecenia usługi. Uwzględnienie wyżej wymienionych kwestii przy ustalaniu kosztu usług opiekuńczych przyczyni się do zwiększenia jakości świadczonych usług.

## **Usługi dla osób starszych**

„Zmiany demograficzne wydają się być niezwykle ważnym czynnikiem wpływającym na popyt na usługi opiekuńcze” (Diagnoza ROPS). dokumentu wyniki z raportu „Diagnoza sektora usług społecznych w województwie wielkopolskim wraz z rekomendacjami” dokonanego na zlecenie ROPS wskazują, iż społeczeństwo, w tym mieszkańcy Wielkopolski, starzeje się, a możliwości świadczenia opieki przez osoby młode nad starszymi maleją. Zatomizowana rodzina coraz częściej nie będzie w stanie świadczyć opieki nad niesamodzielnym członkiem rodziny. W związku z powyższym rekomenduje się zwiększenie liczby osób objętych usługami opiekuńczymi oraz liczby godzin ich świadczenia. „To z kolei wiąże się ze zwiększeniem zatrudnienia w branży opiekuńczej, zaangażowaniem wielu podmiotów dla zaspokojenia pojawiających się potrzeb oraz komplementarność różnych usług dla osób wymagających opieki, w tym osób w podeszłym wieku” (Diagnoza ROPS).

## **Specjalistyczne usługi opiekuńcze (z wyłączeniem specjalistycznych usług opiekuńczych dla osób z zaburzeniami psychicznymi).**

Specjalistyczne usługi opiekuńcze, o których mowa w ustawie o pomocy społecznej są dostosowane do szczególnych potrzeb wynikających z rodzaju schorzenia lub niepełnosprawności, świadczone przez osoby ze specjalistycznym przygotowaniem zawodowym.

Wyniki z raportu „Diagnoza sektora usług społecznych w województwie wielkopolskim wraz z rekomendacjami” dokonanego na zlecenie ROPS wykazują, iż specjalistyczne usługi opiekuńcze w 2014 r. w województwie wielkopolskim świadczyło zaledwie 16 gmin, które znajdowały się na terenie 11 powiatów. IZ WRPO rekomenduje w pierwszej kolejności objęcie specjalistycznymi usługami opiekuńczymi mieszkańców tych gmin, gdzie usługi nie były świadczone dotychczas. Wykaz gmin, na których nie świadczone specjalistycznych usług opiekuńczych znajduje się w dokumencie wskazanym powyżej.

Projektodawca przed rozpoczęciem realizacji projektu, jest zobowiązany każdorazowo do dokonania analizy pod kątem zapotrzebowania na usługi opiekuńcze na danym terenie.

## **Usługi asystenckie**

Usługi asystenckie to usługi świadczone przez asystentów na rzecz osób z niepełnosprawnościami lub rodzin z dziećmi z niepełnosprawnościami umożliwiające stałe lub okresowe wsparcie tych osób i rodzin w wykonywaniu podstawowych czynności dnia

codziennego, niezbędnych do ich aktywnego funkcjonowania społecznego, zawodowego lub edukacyjnego. Wyniki z raportu „Diagnoza sektora usług społecznych w województwie wielkopolskim wraz z rekomendacjami” dokonanego na zlecenie ROPS wykazują, iż na terenie województwa wielkopolskiego działa zbyt mała liczba asystentów osób niepełnosprawnych, a zapotrzebowanie na tę usługę jest duże.

Rozwiązanie odpowiada na problem jakim jest niska aktywność społeczna, zawodowa lub edukacyjna osób niepełnosprawnych. Obserwowana jest niewystarczająca efektywność narzędzi i form wsparcia Ośrodków Pomocy Społecznej (OPS) i Powiatowych Centrów Pomocy Rodzinie (PCPR) w aktywizacji tej grupy, a także utrudniona możliwość stosowania na szeroką skalę usług asystenckich. Działania w kierunku zwiększenia liczby asystentów osób niepełnosprawnych umożliwią wsparcie osób z niepełnosprawnościami i rodzin w wykonywaniu podstawowych czynności dnia codziennego, niezbędnych do ich aktywnego funkcjonowania społecznego, zawodowego lub edukacyjnego.

IZ zwraca uwagę, iż kwalifikowalne w ramach projektu jest zatrudnienie asystentów osobistych posiadających doświadczenie w realizacji usług asystenckich lub odpowiednie przeszkolenie, przy czym istnieje możliwość przeszkolenia asystentów w ramach projektu przed rozpoczęciem świadczenia przez nich usług na rzecz osób z niepełnosprawnościami z zastrzeżeniem pkt. 6.3.14.

### **Wsparcia dla osób z zaburzeniami psychicznymi**

W kontekście wspierania funkcjonowania społecznego osób z zaburzeniami psychicznymi, należy uzupełnić statystyki resortowe pomocy społecznej statystykami dot. stanu zdrowia psychicznego mieszkańców województwa wielkopolskiego. W 2013 roku 110 608 Wielkopolan (3,2% populacji mieszkańców województwa wielkopolskiego) było leczonych w poradniach zdrowia psychicznego z powodu zaburzeń psychicznych (lecznictwo ambulatoryjne) w tym 4 494 dzieci i młodzieży.

Specjalistyczne usługi dla osób z zaburzeniami psychicznymi są szczególnym rodzajem usług specjalistycznych. Pomoc udzielana jest tu wyróżnionej grupie osób. Zasady jej przyznawania i odpłatności określa rozporządzenie Ministra Pracy i Polityki Społecznej, a nie tak, jak w przypadku pozostałych usług opiekuńczych, regulacje gminne. *Ustawa o ochronie zdrowia psychicznego* określa, że ośrodki pomocy społecznej, w porozumieniu z poradniami zdrowia psychicznego czy innymi specjalistycznymi placówkami terapeutycznymi, organizują oparcie społeczne dla osób, które z powodu choroby psychicznej lub upośledzenia umysłowego mają

poważne trudności w życiu codziennym, zwłaszcza w relacjach z otoczeniem, w zakresie edukacji, zatrudnienia oraz w sprawach bytowych. Przy określeniu, komu przysługuje pomoc w formie usług specjalistycznych, zastosowanie ma ogólna zasada dotycząca usług, zapisana w ustawie o pomocy społecznej. Zasada ta wskazuje, że pomoc w formie usług specjalistycznych może być przyznana osobom, które wymagają pomocy innych osób, a rodzina nie może im jej zapewnić. Usługi świadczone są w mieszkaniu osoby, która potrzebuje pomocy lub w ośrodkach wsparcia takich, jak środowiskowe domy samopomocy (ŚDS), kluby samopomocy, dzienne domy pomocy.

W kontekście wsparcia osób z zaburzeniami psychicznymi należy przeanalizować liczbę gmin, w których świadczone specjalistyczne usługi dla osób z zaburzeniami psychicznymi. Wyniki z raportu „Diagnoza sektora usług społecznych w województwie wielkopolskim wraz z rekomendacjami” dokonanego na zlecenie ROPS wskazują, że w 2014 r. 155 gmin (67% gmin) nie świadczyło na swoim terenie specjalistycznych usług opiekuńczych dla osób z zaburzeniami psychicznymi. W powiatach: chodzieskim, szamotulskim oraz międzychodzkiem żadna gmina nie świadczyła w 2014 roku specjalistycznych usług dla osób z zaburzeniami psychicznymi. Z trzech wymienionych powiatów tylko w 1 – międzychodzkiem, funkcjonują 2 ŚDS.

W badaniu wskazano, że w 2014 roku na terenie 53 jednostek samorządu terytorialnego, funkcjonowało 67 ŚDS. 9 placówek funkcjonowało na terenie dziewięciu gmin wiejskich, 18 placówek na terenie dziewięciu gmin miejskich oraz 19 domów na terenie dziewiętnastu gmin miejsko-wiejskich. Najwięcej środowiskowych domów samopomocy znajduje się w powiatach: m. Poznań (9), tureckim (5), pleszewskim (4), ostrowskim (4), ostrzeszowskim (3), konińskim (3), kościańskim (3), kolskim (3), gnieźnieńskim (3) i poznańskim (3).

Deficyty w zakresie dostępności tych placówek widać wyraźnie w północnej i wschodniej części województwa wielkopolskiego. Placówek brakuje w powiatach: złotowskim, czarnkowsko-trzcianeckim, chodzieskim, obornickim, szamotulskim, grodziskim i wolsztyńskim.

204 samorządy (189 gminnych i 15 powiatowych) nie organizują wsparcia dla osób z zaburzeniami psychicznymi w formie ośrodków dziennych. Spośród 189 samorządów gminnych nie posiadających na swoim terenie ośrodków wsparcia dla osób z zaburzeniami psychicznymi, aż 141 (62% wielkopolskich gmin) nie organizuje również wsparcia w postaci zapewnienia specjalistycznych usług dla osób z zaburzeniami psychicznymi.

Do zadań z zakresu administracji rządowej realizowanych przez powiat należy m.in. prowadzenie i rozwój infrastruktury ośrodków wsparcia dla osób z zaburzeniami psychicznymi (art. 20 ustawy o pomocy społecznej). Z kolei do zadań zleconych z zakresu administracji rządowej realizowanych przez gminę należy m.in. organizowanie i świadczenie specjalistycznych usług opiekuńczych w miejscu zamieszkania dla osób z zaburzeniami psychicznymi, a także prowadzenie i rozwój infrastruktury środowiskowych domów samopomocy dla osób z zaburzeniami psychicznymi (art. 18 ustawy o pomocy społecznej).

Nowelizacja ustawy o pomocy społecznej w 2015 roku umożliwiła prowadzenie klubów samopomocy dla osób z zaburzeniami psychicznymi przez gminy, a nie tylko powiaty. Dotychczas wiele osób nie mogło korzystać z oferty klubów prowadzonych przez powiaty z uwagi na odległość.

Uwaga: Współfinansowane ze środków EFS w gminach i powiatach mogą być wyłącznie zadania wykraczające poza zakres zadań zleconych z zakresu administracji rządowej.

Rekomenduje się, aby w pierwszej kolejności rozwijać usługi na terenie gmin, w których nie są realizowane specjalistyczne usługi opiekuńcze dla osób z zaburzeniami psychicznymi.

Wymaganym działaniem gminy/powiatu przed podjęciem decyzji o wsparciu dla osób z zaburzeniami psychicznymi jest przygotowanie diagnozy potrzeb i sytuacji społecznej gminy/powiatu w zakresie występujących na jej terenie problemów, w tym liczby osób z zaburzeniami psychicznymi i ich potrzeb.

#### **6.4. Zasady realizacji wsparcia w ramach typu 3: Projekty zwiększające dostęp do mieszkalnictwa wspomaganego**

**6.4.1. Mieszkanie wspomagane** to usługa świadczona w lokalnej społeczności, które może być prowadzone:

a) w postaci **mieszkania chronionego**, o którym mowa w ustawie o pomocy społecznej lub  
b) w postaci mieszkania lub domu, przygotowującego osoby w nim przebywające, pod opieką specjalistów, do prowadzenia samodzielnego życia lub zapewniającego pomoc w prowadzeniu samodzielnego życia. Mieszkanie lub dom może być prowadzone przez podmioty ekonomii społecznej. Wsparcie może być prowadzone jako usługa mieszkania:

i) **treningowego**, przygotowującego osoby w nim przebywające do prowadzenia

samodzielnego życia. Usługa ma charakter okresowy i służy określonym kategoriom osób (w szczególności osobom opuszczającym pieczę zastępczą, osobom bezdomnym, osobom z zaburzeniami psychicznymi) w osiągnięciu częściowej lub całkowitej samodzielności m.in. poprzez trening samodzielności, poradnictwo, pracę socjalną lub inne usługi aktywnej integracji;

Głównym celem treningu mieszkaniowego jest przygotowanie do prowadzenia samodzielnego życia w społeczeństwie, które realizowane jest w warunkach naturalnych. Istotnym elementem treningu mieszkaniowego jest m.in. nauka planowania zadań życiowych, zarówno w perspektywie długoterminowej (np.: opłacanie rachunków) jak i krótkoterminowej (np.: robienie zakupów).

Trening mieszkaniowy powinien zakończyć się:

1. określeniem potencjału osoby w zakresie samodzielności, zaradności życiowej, kompetencji społecznych i interpersonalnych,
2. ustaleniem zakresu wsparcia asystenta niezbędnego do realizacji potrzeb osoby z niepełnosprawnością,
3. decyzją o formie mieszkania docelowego.

ii) **wspieranego**, stanowiącego alternatywę dla pobytu w placówce zapewniającej całodobową opiekę. Usługa ma charakter pobytu stałego lub okresowego (w przypadku potrzeby opieki w zastępstwie za opiekunów faktycznych). Służy osobom starszym i osobom z niepełnosprawnościami, w szczególności osobom niesamodzielnym i wymagającym wsparcia w formie usług opiekuńczych. Mieszkanie wspierane charakteryzuje się podporządkowaniem przestrzeni potrzebom osób, zapewniając intymność a jednocześnie możliwość kontroli przestrzeni przez osobę z ograniczoną sprawnością, dlatego też liczba osób zamieszkujących wspólnie mieszkanie wspierane powinna być niewielka (nie więcej niż 7 osób). W mieszkaniu wspieranym bieżące działania planowane są oddolnie przez mieszkańców, a obowiązki „domowe” realizowane są przez osoby z niepełnosprawnością przy adekwatnym do potrzeb wsparciu asystenta.

**Formą mieszkania wspomaganego nie jest mieszkanie socjalne.**

**6.4.2.** W przypadku mieszkań chronionych, o których mowa w ustawie z dnia 12 marca 2004 r. o pomocy społecznej, IZ rekomenduje, zastosowanie standardu dotyczącego tej formy



pomocy wynikający z ww. ustawy. W przypadku innych form mieszkań wspomaganych IZ rekomenduje, że mieszkania te spełniają definicję usług świadczonych w lokalnej społeczności.

**6.4.3.** Rekomenduje się tworzenie miejsc w nowo tworzonych mieszkaniach wspomaganych (w postaci mieszkania chronionego, o którym mowa w ustawie o pomocy społecznej, mieszkania treningowego bądź mieszkania wspieranego zgodnie z definicją zawartą w Wytycznych w zakresie realizacji przedsięwzięć w obszarze włączenia społecznego i zwalczania ubóstwa z wykorzystaniem środków Europejskiego) w powiatach, na obszarze których nie funkcjonują mieszkania wspomagane.

**6.4.4.** Zgodnie z raportem „Diagnoza sektora usług społecznych w województwie wielkopolskim wraz z rekomendacjami” dokonanego na zlecenie ROPS oraz rozeznaniem rynku w tym zakresie, na terenie 16 powiatów województwa wielkopolskiego nie funkcjonują mieszkania wspomagane w postaci mieszkań chronionych. Oznacza to, że osoby zagrożone ubóstwem oraz wykluczeniem społecznym (mieszkańcy tych powiatów) nie mają dostępu do fachowej pomocy zwiększającej szanse na uzyskanie większej samodzielności w funkcjonowaniu. Należy zwrócić uwagę, że do obszarów tych należą następujące powiaty: kaliski (z wyłączeniem obszaru miasta Kalisza), kępiński, ostrowski, koniński (z wyłączeniem obszaru miasta Konina), słupecki, wrzesiński, gostyński, międzychodzki, rawicki, wolsztyński, chodzieski, czarnkowsko-trzcianecki, pilski, obornicki, pleszewski lub śremski.

**6.4.5.** Beneficjent zapewnia, że wsparcie dla mieszkań wspomaganych polega na tworzeniu miejsc w nowo tworzonych lub istniejących mieszkaniach wspomaganych dla osób lub rodzin zagrożonych ubóstwem lub wykluczeniem społecznym. W przypadku mieszkań wspomaganych w formie mieszkań wspieranych możliwe jest tworzenie miejsc **krótkookresowego** pobytu.

**6.4.6.** Beneficjent zapewnia, że w przypadku mieszkań chronionych, o których mowa w ustawie o pomocy społecznej, zapewnia się stosowanie standardów dotyczący tej formy pomocy wynikający z ww. ustawy oraz Rozporządzenia Ministra Pracy i Polityki Społecznej z dnia 14 marca 2012 r. w sprawie mieszkań chronionych. W przypadku innych form mieszkań wspomaganych, mieszkania te spełniają definicję usług świadczonych w lokalnej społeczności.

IZ zaleca współpracę z lokalnymi podmiotami posiadającymi doświadczenie w organizacji mieszkań wspomaganych.

## 6.5. Instrukcja dotycząca podziału środków zgodnie z algorytmem

**6.5.1.** Algorytm podziału środków stanowi źródło informacji o dopuszczalnej maksymalnej wartości projektu w stosunku do poszczególnych Projektodawców oraz wymaganej minimalnej liczby uczestników, którzy powinni zostać objęci wsparciem.

W celu określenia maksymalnej wartości projektu Projektodawca powinien odnaleźć w kolumnie *nazwa powiatu* wiersz odpowiadający swojemu powiatowemu centrum pomocy rodzinie. W kolumnie *alokacja dla powiatu* wskazana jest „podstawowa” wartość projektu, którą (zgodnie z zapisami kryterium dostępu) można powiększyć o alokację wynikającą z lokalizacji działań planowanych do realizacji wspólnie z partnerem (kolumna *dodatkowe środki wynikające z realizacji projektu na obszarze gminy w partnerstwie z JST oraz PES i/lub NGO*).

nazwa powiatu	alokacja dla powiatu	zakładana liczba uczestników projektu (wynikająca z proponowanej alokacji)	nazwa gminy	dodatkowe środki wynikające z realizacji projektu na obszarze gminy w partnerstwie z JST oraz PES i/lub NGO	zakładana liczba dodatkowych uczestników projektu (wynikająca z zakontraktowania dodatkowych środków)
chodzieski	950 448,05	102			
			Budzyń	102 499,30	11
			Chodzież (gmina miejska)	232 952,95	25
			Chodzież (gmina wiejska)	102 499,30	11
			Margonin	111 817,42	12
			Szamocin	93 181,18	10

Przykład: w przypadku PCPR w Chodzieży, które zdecydowałyby się na partnerstwo z gminą Budzyń oraz stowarzyszeniem (bez względu na obszar z jakiego pochodzi), którego działania dotyczyć będą gminy Szamocin, maksymalna wartość projektu wyniosłaby 1 146 128,53 PLN. Wartość ta wynika z zapisów w kolumnie *alokacja dla powiatu* określonym dla powiatu chodzieskiego (950 448,05 PLN) oraz zapisów w kolumnie *dodatkowe środki wynikające z realizacji projektu na obszarze gminy w partnerstwie z JST oraz PES i/lub NGO* w wierszach Budzyń i Szamocin (odpowiednio 102 499,30 PLN oraz 93 181,18 PLN ), które odpowiadają obszarowi realizacji projektu.

### Uwaga:

Brak jest możliwości realizacji projektu poza obszarem powiatu, z którego PCPR aplikuje o środki. Projektodawca nie będzie mógł również zwiększyć dostępnej alokacji o środki wskazane dla gmin z poza powiatu, z którego aplikuje.

Wartość dodatkowych środków wskazanych w kolumnie *dodatkowe środki wynikające z realizacji projektu na obszarze gminy w partnerstwie z JST oraz PES i/lub NGO* jest stała dla danej gminy i nie zwiększa się w przypadku zawarcia partnerstwa z kilkoma partnerami działającymi na obszarze tej samej gminy.

Obszar miast na prawach powiatu został wyłączony z wykazu gmin należących do poszczególnych powiatów.

Projektodawca zobowiązany jest do rekrutacji do udziału w projekcie odpowiedniej **liczby uczestników** – proporcjonalnie do wartości projektu. Liczbę uczestników projektu, którą należy objąć wsparciem wskazano w kolumnach *zakładana liczba uczestników projektu (wynikająca z proponowanej alokacji)* oraz *zakładana liczba dodatkowych uczestników projektu (wynikająca z zakontraktowania dodatkowych środków)*. Oznacza to, że Projektodawca określając liczbę uczestników projektu zobowiązany jest do zsumowania wartości określonej dla swojego powiatu oraz odpowiednio wartości dla poszczególnych gmin, które odpowiadają obszarom działań partnerów (*JST oraz PES i/lub NGO*).

Przykład: w przypadku PCPR w Chodzieży, które zdecydowałoby się na partnerstwo z gminą Budzyń oraz Stowarzyszeniem „Nasze strony”, którego obszarem działania jest gmina Szamocin, zakładana liczba uczestników powinna wynieść 123 osoby. Wartość ta wynika z zapisów w kolumnie *zakładana liczba uczestników projektu (wynikająca z proponowanej alokacji)* określonym dla powiatu chodzieskiego (102 osoby), oraz zapisów w kolumnie *zakładana liczba dodatkowych uczestników projektu (wynikająca z zakontraktowania dodatkowych środków)* w wierszach Budzyń i Szamocin (odpowiednio 11 oraz 10 osób), które odpowiadają lokalizacji działań partnerów.

#### **Uwaga:**

W przypadku niewykorzystania całości dostępnych środków wynikających z algorytmu (w omawianym wyżej przykładzie byłoby to np. 573 064,27 PLN zamiast 1 146 128,53 PLN - połowa dostępnych środków), Projektodawca zobowiązany byłby do objęcia wsparciem proporcjonalnie mniejszej liczby osób – nie mniej niż 62 osób (nie oznacza to, że w projekcie nie może uczestniczyć większa liczba uczestników).

W przypadku **Miejskich Ośrodków Pomocy Rodzinie** maksymalna **wartość** projektu wynika z kwoty środków wskazanych w kolumnie *alokacja dla miasta na prawach powiatu* w wierszu odpowiadającym danemu miastu (wykaz miast na prawach powiatu zamieszczony jest na końcu tabeli). Powyższa wartość,

w związku z nawiązaniem partnerstwa z PES i/lub NGO zostanie powiększona o kwotę wskazaną (dla tego miasta) w kolumnie *dotatkowe środki wynikające z realizacji projektu na obszarze gminy w partnerstwie z PES i/lub NGO*.

Minimalna wymagana **liczba uczestników** projektu (analogicznie jak w przypadku powiatowych centrów pomocy rodzinie) wynika z zapisów w kolumnie *zakładana liczba uczestników projektu (wynikająca z proponowanej alokacji)* i powinna zostać odpowiednio zwiększona w związku z realizacją projektu w partnerstwie, o wartość wskazaną w kolumnie *zakładana liczba dodatkowych uczestników projektu (wynikająca z zakontraktowania dodatkowych środków)* – proporcjonalnie do wykorzystania dodatkowych środków.

Wartość alokacji w przypadku projektu realizowanego przez **Regionalny Ośrodek Polityki Społecznej** wynosi 1 600 000,00 PLN i nie może ulec zwiększeniu (wartość projektu w przypadku nawiązania partnerstwa np. z NGO nie zostanie zwiększona o pulę środków wskazaną dla konkretnej gminy, do mieszkańców której skierowany jest projekt).

**6.5.2.** IZ zaleca, aby Projektodawca realizując projekt w partnerstwie z podmiotem ekonomii społecznej i/lub organizacją pozarządową, przy wyborze partnera preferował podmioty, których statutowa działalność związana jest z planowanym obszarem interwencji projektu - preferowane powinny być podmioty (PES/NGO) działające w lokalnych społecznościach, obejmujących gminę/y danego powiatu, w których realizowane będą działania projektu.

## **7. Załączniki**

**7.1.** Wykaz wskaźników produktu i rezultatu bezpośredniego stosowanych w ramach naboru dla Podziałania 7.2.1.

**7.2.** Typy projektów możliwe do realizacji w ramach Podziałania 7.2.1.

**7.3.** Zobowiązanie do realizacji projektu pozakonkursowego w ramach Działania 7.2. Usługi społeczne i zdrowotne, Poddziałania 7.2.1 Usługi społeczne – projekty pozakonkursowe realizowane przez jednostki samorządu terytorialnego i ich jednostki organizacyjne/Wzór umowy o dofinansowanie projektu w ramach WRPO na lata 2014-2020.

**7.4.** Formularz wniosku o dofinansowanie projektu.

**7.5.** Podręcznik podmiotu zgłaszającego/beneficjenta Lokalnego systemu Informatycznego do obsługi Wielkopolskiego regionalnego Programu Operacyjnego na lata 2014-2020 w zakresie obsługi LSI 2014+.

**7.6.** Regulamin Użytkownika LSI 2014+.

**7.7.** Instrukcja wypełniania wniosku o dofinansowanie projektu w ramach WRPO na lata 2014-2020.

**7.8.** Wzór deklaracji poufności.

**7.9.** Wzór oświadczenia pracownika IOK o bezstronności.

**7.10.** Karta oceny formalno-merytorycznej wniosku o dofinansowanie projektu pozakonkursowego WRPO 2014+ wraz z systemem wagowym.

**7.11.** Wymagania dotyczące standardu oraz cen rynkowych najczęściej finansowanych w ramach danej grupy projektów, towarów lub usług.

**7.12.** Wykaz kategorii wydatków dla Podziałania 7.2.1.

- 7.13.** Algorytm podziału środków dofinansowania.
- 7.14.** Lista oświadczeń Wnioskodawcy i Partnera.
- 7.15.** Standard minimum realizacji zasady równości szans kobiet i mężczyzn w ramach projektów współfinansowanych z EFS.
- 7.16.** Wzór oświadczenia o bezstronności eksperta.
- 7.17.** Sposób i metodologia pomiaru wskaźnika efektywności społeczno - zatrudnieniowej w projektach realizowanych w ramach Działania 7.2

## Załącznik 7.1 - Wykaz wskaźników produktu i rezultatu bezpośredniego stosowanych w ramach naboru dla Poddziałania 7.2.1.



Unia Europejska  
Europejski Fundusz Społeczny



### Wskaźniki produktu

L.p.	Nazwa wskaźnika produktu – Poddziałanie 7.2.1	Rodzaj wskaźnika	Jednostka miary	Definicja
1	Liczba obiektów dostosowanych do potrzeb osób z niepełnosprawnościami	horyzontalny*	szt.	Wskaźnik odnosi się do liczby obiektów, które zaopatrzone w specjalne podjazdy, windy, urządzenia głośnomówiące, bądź inne udogodnienia (tj. usunięcie barier w dostępie, w szczególności barier architektonicznych) ułatwiający dostęp do tych obiektów i poruszanie się po nich osobom niepełnosprawnym ruchowo czy sensorycznie. Jako obiekty budowlane należy rozumieć konstrukcje połączone z gruntem w sposób trwały, wykonane z materiałów budowlanych i elementów składowych, będące wynikiem prac budowlanych (wg. def. PKOB). Należy podać liczbę obiektów, a nie sprzętów, urządzeń itp., w które obiekty zaopatrzone. Jeśli instytucja, zakład itp. składa się z kilku obiektów, należy zliczyć wszystkie, które dostosowano do potrzeb osób niepełnosprawnych.
2	Liczba osób objętych szkoleniami /doradztwem w zakresie kompetencji cyfrowych	horyzontalny	osoby	Wskaźnik mierzy liczbę osób objętych szkoleniami / doradztwem w zakresie nabywania / doskonalenia umiejętności warunkujących efektywne korzystanie z mediów elektronicznych tj. m.in. korzystania z komputera, różnych rodzajów oprogramowania, Internetu oraz kompetencji ściśle informatycznych (np. programowanie, zarządzanie bazami danych, administracja sieciami, administracja witrynami internetowymi). Wskaźnik ma agregować wszystkie osoby objęte wsparciem w zakresie TIK we wszystkich programach i projektach, także tych, gdzie szkolenie dotyczy obsługi specyficznego systemu teleinformatycznego, którego wdrożenia dotyczy projekt. Taka sytuacja może wystąpić przy cross-finansingu w projektach POPC i RPO dotyczących e-usług publicznych, ale również np. w POIŚ przy okazji wdrażania inteligentnych systemów transportowych. Identyfikacja charakteru i zakresu nabywanych kompetencji będzie możliwa dzięki możliwości pogrupowania wskaźnika według programów, osi priorytetowych i priorytetów

## Załącznik 7.1 - Wykaz wskaźników produktu i rezultatu bezpośredniego stosowanych w ramach naboru dla Poddziałania 7.2.1.



Unia Europejska  
Europejski Fundusz Społeczny



				inwestycyjnych.
3	Liczba osób zagrożonych ubóstwem lub wykluczeniem społecznym objętych usługami społecznymi świadczonymi w interesie ogólnym w programie	kluczowy	osoby	<p>Wskaźnik obejmuje osoby zagrożone ubóstwem lub wykluczeniem społecznym (definicja jak we wskaźniku: liczba osób zagrożonych wykluczeniem społecznym objętych wsparciem w programie), które rozpoczęły udział w projektach przewidujących wsparcie w postaci usług społecznych świadczonych w interesie ogólnym.</p> <p>Definicja osób zagrożonych ubóstwem lub wykluczeniem społecznym zgodna z Wytycznymi w zakresie zasad realizacji przedsięwzięć w obszarze włączenia społecznego i zwalczania ubóstwa z wykorzystaniem środków Europejskiego Funduszu Społecznego i Europejskiego Funduszu Rozwoju Regionalnego na lata 2014-2020. Ocena spełnienia poszczególnych kryteriów następuje poprzez potwierdzenie/weryfikację statusu:</p> <ol style="list-style-type: none"> <li>1. osoby lub rodziny korzystające ze świadczeń pomocy społecznej zgodnie z ustawą z dnia 12 marca 2004 r. o pomocy społecznej lub kwalifikujące się do objęcia wsparciem przez pomoc społeczną, tj. spełniające co najmniej jeden z warunków określonych w art. 7 ustawy o pomocy społecznej - zaświadczenie z ośrodka pomocy społecznej lub oświadczenie uczestnika (z pouczeniem o odpowiedzialności za składanie oświadczeń niezgodnych z prawdą).</li> <li>2. osoby o których mowa w art. 1 ust. 2 ustawy z dnia 13 czerwca 2003 r. o zatrudnieniu socjalnym - zaświadczenie z właściwej instytucji lub oświadczenie uczestnika (z pouczeniem o odpowiedzialności za składanie oświadczeń niezgodnych z prawdą)</li> <li>3. osoby przebywające w pieczy zastępczej lub opuszczające pieczę zastępczą, rodziny przeżywające trudności w pełnieniu funkcji opiekuńczo-wychowawczych, o których mowa w ustawie z dnia 9 czerwca 2011 r. o wspieraniu rodziny i systemie pieczy zastępczej - zaświadczenie z właściwej instytucji, zaświadczenie od kuratora,</li> </ol>



## Załącznik 7.1 - Wykaz wskaźników produktu i rezultatu bezpośredniego stosowanych w ramach naboru dla Poddziałania 7.2.1.



Unia Europejska  
Europejski Fundusz Społeczny



				<p>wyrok sądu, oświadczenie uczestnika (z pouczeniem o odpowiedzialności za składanie oświadczeń niezgodnych z prawdą).</p> <p>4. osoby nieletnie, wobec których zastosowano środki zapobiegania i zwalczania demoralizacji i przestępczości zgodnie z ustawą z dnia 26 października 1982 r. o postępowaniu w sprawach nieletnich - zaświadczenie od kuratora; zaświadczenie z zakładu poprawczego lub innej instytucji czy organizacji społecznej zajmującej się pracą z nieletnimi o charakterze wychowawczym, terapeutycznym lub szkoleniowym; kopia postanowienia sądu; inny dokument potwierdzający zastosowanie środków zapobiegania i zwalczania demoralizacji i przestępczości</p> <p>5. osoby przebywające w młodzieżowych ośrodkach wychowawczych i młodzieżowych ośrodkach socjoterapii, o których mowa w ustawie z dnia 7 września 1991 r. o systemie oświaty (Dz.U. 1991 Nr 95 poz. 425 z późn. zm.) - zaświadczenie z ośrodka wychowawczego/ młodzieżowego/ socjoterapii.</p> <p>6. osoby z niepełnosprawnością - odpowiednie orzeczenie lub innym dokument poświadczający stan zdrowia</p> <p>7. rodziny z dzieckiem z niepełnosprawnością, o ile conajmniej jeden z rodziców lub opiekunów nie pracuje ze względu na konieczność sprawowania opieki nad dzieckiem z niepełnosprawnością - odpowiednie orzeczenie lub innym dokument poświadczający stan zdrowia oraz oświadczenie uczestnika (z pouczeniem o odpowiedzialności za składanie oświadczeń niezgodnych z prawdą).</p> <p>8. osoby zakwalifikowane do III profilu pomocy zgodnie z ustawą z dnia 20 kwietnia 2004 r. o promocji zatrudnienia i instytucjach rynku pracy - zaświadczenie.</p> <p>9. osoby niesamodzielne ze względu na podeszły wiek, niepełnosprawność lub stan zdrowia - zaświadczenie od lekarza; odpowiednie orzeczenie lub inny dokument poświadczający stan zdrowia, oświadczenie uczestnika (z pouczeniem o</p>
--	--	--	--	--

## Załącznik 7.1 - Wykaz wskaźników produktu i rezultatu bezpośredniego stosowanych w ramach naboru dla Poddziałania 7.2.1.



Unia Europejska  
Europejski Fundusz Społeczny



				<p>odpowiedzialności za składanie oświadczeń niezgodnych z prawdą)</p> <p>10. osoby bezdomne lub dotknięte wykluczeniem z dostępu do mieszkań - zaświadczenie od właściwej instytucji lub inny dokument potwierdzający ww. sytuację np. kopia wyroku sądowego, pismo ze spółdzielni o zadłużeniu, oświadczenie uczestnika (z pouczeniem o odpowiedzialności za składanie oświadczeń niezgodnych z prawdą).</p> <p>11. osoby korzystające z Programu Operacyjnego Pomoc Żywnościowa 2014-2020 - oświadczenie uczestnika (z pouczeniem o odpowiedzialności za składanie oświadczeń niezgodnych z prawdą). Zapisy Wytycznych w zakresie zasad realizacji przedsięwzięć w obszarze włączenia społecznego i zwalczania ubóstwa z wykorzystaniem środków Europejskiego Funduszu Społecznego i Europejskiego Funduszu Rozwoju Regionalnego na lata 2014- 2020 dot. definicji osób zagrożonych ubóstwem lub wykluczeniem społecznym są nadrzędne w stosunku do informacji przedstawionej powyżej.</p> <p>Usługi społeczne świadczone w interesie ogólnym należy rozumieć zgodnie z definicją wskazaną w Wytycznych w zakresie zasad realizacji przedsięwzięć w obszarze włączenia społecznego i zwalczania ubóstwa z wykorzystaniem środków Europejskiego Funduszu Społecznego i Europejskiego Funduszu Rozwoju Regionalnego na lata 2014-2020.</p>
--	--	--	--	---

\* wskaźniki horyzontalne są uwzględnione w ramach wskaźników kluczowych w WLWK

## Załącznik 7.1 - Wykaz wskaźników produktu i rezultatu bezpośredniego stosowanych w ramach naboru dla Poddziałania 7.2.1.



Unia Europejska  
Europejski Fundusz Społeczny



### Wspólne wskaźniki produktu

L.p.	Nazwa wspólnego wskaźnika produktu	Rodzaj wskaźnika	Jednostka miary	Definicja
1	Liczba osób bezrobotnych, w tym długotrwale bezrobotnych, objętych wsparciem w programie (C)	kluczowy	osoby	Osoby pozostające bez pracy, gotowe do podjęcia pracy i aktywnie poszukujące zatrudnienia. Definicja uwzględnia osoby zarejestrowane jako bezrobotne zgodnie z krajowymi definicjami, nawet jeżeli nie spełniają one wszystkich trzech kryteriów. Sformułowania zapisane kursywą są identyczne z definicją Eurostat dla Polityki Rynku Pracy. Definicja uwzględnia zarówno osoby bezrobotne w rozumieniu badania aktywności ekonomicznej ludności (BAEL), jak i osoby zarejestrowane jako bezrobotne. Studenci studiów stacjonarnych uznawani są za osoby bierne zawodowo, nawet jeśli spełniają kryteria dla bezrobotnych zgodnie z ww. definicją. Osoby kwalifikujące się do urlopu macierzyńskiego lub rodzicielskiego, które są bezrobotne w rozumieniu niniejszej definicji (nie pobierają świadczeń z tytułu urlopu), należy wykazywać jako osoby bezrobotne. Status na rynku pracy określany jest w dniu rozpoczęcia uczestnictwa w projekcie. Definicja opracowana na podstawie: Eurostat, baza danych Polityki Rynku Pracy (LMP).
2	Liczba osób długotrwale bezrobotnych objętych wsparciem w programie (C)	kluczowy	osoby	Osoby bezrobotne definiowane są jak we wskaźniku: liczba osób bezrobotnych, w tym długotrwale bezrobotnych, objętych wsparciem w programie. Definicja pojęcia „długotrwale bezrobotny” różni się w zależności od wieku: - Młodzież (<25 lat) – osoby bezrobotne nieprzerwanie przez okres ponad 6 miesięcy (>6 miesięcy). - Dorośli (25 lat lub więcej) – osoby bezrobotne nieprzerwanie przez okres ponad 12 miesięcy (>12 miesięcy). Status na rynku pracy jest określany w dniu rozpoczęcia uczestnictwa w projekcie. Wiek uczestników określany jest na podstawie daty urodzenia i ustalany w dniu rozpoczęcia udziału w projekcie. Definicja opracowana na podstawie: Eurostat, baza danych Polityki Rynku Pracy (LMP).

## Załącznik 7.1 - Wykaz wskaźników produktu i rezultatu bezpośredniego stosowanych w ramach naboru dla Poddziałania 7.2.1.



Unia Europejska  
Europejski Fundusz Społeczny



3	Liczba osób biernych zawodowo objętych wsparciem w programie (C)	kluczowy	osoby	Bierni zawodowo to <i>osoby, które w danej chwili nie tworzą zasobów siły roboczej (tzn. nie pracują i nie są bezrobotne)</i> . Definicja osób pracujących jak we wskaźniku: liczba osób pracujących, łącznie z prowadzącymi działalność na własny rachunek, objętych wsparciem w programie. Definicja osoby bezrobotnej tak jak we wskaźniku: liczba osób bezrobotnych, w tym długotrwale bezrobotnych, objętych wsparciem. Studenci studiów stacjonarnych uznawani są za osoby bierne zawodowo. Osoby będące na urlopie wychowawczym (rozumianym jako nieobecność w pracy, spowodowana opieką nad dzieckiem w okresie, który nie mieści się w ramach urlopu macierzyńskiego lub urlopu rodzicielskiego), uznawane są za bierne zawodowo, chyba że są zarejestrowane już jako bezrobotne (wówczas status bezrobotnego ma pierwszeństwo). Osoby prowadzące działalność na własny rachunek (w tym bezpłatnie pomagający osobie prowadzącej działalność członek rodziny) nie są uznawane za bierne zawodowo. Status na rynku pracy jest określany w dniu rozpoczęcia uczestnictwa w projekcie. Definicja opracowana na podstawie: Eurostat, baza danych Polityki Rynku Pracy (LMP). Sformułowania zapisane kursywą są identyczne z definicją Eurostatu.
4	Liczba osób biernych zawodowo, nieuczestniczących w kształceniu lub szkoleniu, objętych wsparciem w programie (C)	kluczowy	osoby	Osoby bierne zawodowo definiowane są jak we wskaźniku: liczba osób biernych zawodowo objętych wsparciem w programie. We wskaźniku należy wykazać osoby bierne zawodowo, które nie uczestniczą w kształceniu lub szkoleniu. Status na rynku pracy jest określany w dniu rozpoczęcia uczestnictwa w projekcie.
5	Liczba osób pracujących, łącznie z prowadzącymi działalność na własny rachunek, objętych wsparciem w programie (C)	kluczowy	osoby	<i>Pracujący to osoby w wieku 15 lat i więcej, które wykonują pracę, za którą otrzymują wynagrodzenie, z której czerpią zyski lub korzyści rodzinne lub osoby posiadające zatrudnienie lub własną działalność, które jednak chwilowo nie pracowały ze względu na np. chorobę, urlop, spór pracowniczy czy kształcenie się lub szkolenie. Osoby prowadzące działalność na własny rachunek – prowadzące działalność gospodarczą, gospodarstwo rolne lub praktykę zawodową - są również uznawane za pracujących, o ile spełniony jest jeden z poniższych warunków:</i> 1) <i>Osoba pracuje w swojej działalności, praktyce zawodowej lub gospodarstwie</i>

## Załącznik 7.1 - Wykaz wskaźników produktu i rezultatu bezpośredniego stosowanych w ramach naboru dla Poddziałania 7.2.1.



Unia Europejska  
Europejski Fundusz Społeczny



			<p>rolnym w celu uzyskania dochodu, nawet jeżeli przedsiębiorstwo nie osiąga zysków.</p> <p>2) Osoba poświęca czas na prowadzenie działalności gospodarczej, praktyki zawodowej czy gospodarstwa rolnego, nawet jeżeli nie zrealizowano żadnej sprzedaży lub usług i nic nie wyprodukowano (na przykład: rolnik wykonujący prace w celu utrzymania swojego gospodarstwa; architekt spędzający czas w oczekiwaniu na klientów w swoim biurze; rybak naprawiający łódkę czy siatki rybackie, aby móc dalej pracować; osoby uczestniczące w konwencjach lub seminariach).</p> <p>3) Osoba jest w trakcie zakładania działalności gospodarczej, gospodarstwa rolnego lub praktyki zawodowej; zalicza się do tego zakup lub instalację sprzętu, zamawianie towarów w ramach przygotowań do uruchomienia działalności. Bezpłatnie pomagający członek rodziny uznawany jest za osobę pracującą, jeżeli wykonywaną przez siebie pracą wnosi bezpośredni wkład w działalność gospodarczą, gospodarstwo rolne lub praktykę zawodową będącą w posiadaniu lub prowadzoną przez spokrewnionego członka tego samego gospodarstwa domowego. Sformułowania zapisane kursywą są identyczne z definicją badania aktywności ekonomicznej ludności (LFS).</p> <p>Bezpłatnie pomagający osobie prowadzącej działalność członek rodziny uznawany jest za „osobę prowadzącą działalność na własny rachunek”.</p> <p>Żołnierze poborowi, którzy wykonywali określoną pracę, za którą otrzymywali wynagrodzenie lub innego rodzaju zysk w czasie tygodnia odniesienia nie są uznawani za "osoby pracujące".</p> <p>Osoby przebywające na urlopie macierzyńskim/ rodzicielskim (rozumianym jako świadczenie pracownicze, który zapewnia płatny lub bezpłatny czas wolny od pracy do momentu porodu i obejmuje późniejszą krótkoterminową opiekę nad dzieckiem) są uznawane za „osoby pracujące”.</p> <p>Osoby przebywające na urlopie wychowawczym (rozumianym jako nieobecność w pracy, spowodowaną opieką nad dzieckiem w okresie, który nie mieści się w ramach urlopu macierzyńskiego lub rodzicielskiego) są uznawane za „osoby bierne zawodowo”, chyba że są zarejestrowane już jako „osoby bezrobotne” (wówczas status bezrobotnego ma pierwszeństwo).</p>
--	--	--	---

## Załącznik 7.1 - Wykaz wskaźników produktu i rezultatu bezpośredniego stosowanych w ramach naboru dla Poddziałania 7.2.1.



Unia Europejska  
Europejski Fundusz Społeczny



				<p>„Zatrudnienie subsydiowane” jest uznawane za "zatrudnienie". Należy je rozumieć jako zachętę do zatrudnienia zgodnie z definicjami Polityki Rynku Pracy (LMP):  <i>Zachęty do zatrudnienia obejmują środki, które ułatwiają rekrutację osób bezrobotnych i innych grup docelowych lub pomagają zapewnić ciągłość zatrudnienia osób narażonych na przymusowe zwolnienie z pracy.</i>  <i>Zachęty do zatrudnienia odnoszą się do subsydiowania miejsc pracy na otwartym rynku prac, które mogą istnieć lub zostać stworzone bez dotacji publicznych i które, jak należy mieć nadzieję, utrzymają się po okresie subsydiowania. Miejsca pracy, które mogą być subsydiowane, dotyczą zwykle sektora prywatnego, ale do uzyskania wsparcia kwalifikują się również miejsca pracy z sektora publicznego i instytucji niekomercyjnych, przy czym rozróżnienie nie jest wymagane. Środki publiczne w postaci zachęt w zakresie zatrudnienia mają swój udział w kosztach zatrudnienia, przy czym większość tych kosztów nadal ponosi pracodawca. Nie wyklucza to jednak przypadków, kiedy wszystkie koszty pracy pokrywane są przez określony czas ze środków publicznych.</i> <a href="http://eur-lex.europa.eu/LexUriServ/LexUriServ.do?uri=CELEX:32003H0361:EN:HTML">http://eur-lex.europa.eu/LexUriServ/LexUriServ.do?uri=CELEX:32003H0361:EN:HTML</a> Definicja opracowana na podstawie: Eurostat, badanie aktywności ekonomicznej ludności (BAEL).                  Status na rynku pracy jest określany w dniu rozpoczęcia uczestnictwa w projekcie.</p>
6	Liczba osób poniżej 25 lat objętych wsparciem w programie (C)	kluczowy	osoby	Wskaźnik mierzy liczbę wszystkich uczestników projektu w wieku poniżej 25 lat objętych wsparciem w programie. Wiek uczestników określany jest na podstawie daty urodzenia i ustalany w dniu rozpoczęcia udziału w projekcie.
7	Liczba osób powyżej 54 lat objętych wsparciem w programie (C)	kluczowy	osoby	Wskaźnik mierzy liczbę osób w wieku powyżej 54 lat objętych wsparciem w programie. Wiek uczestników określany jest na podstawie daty urodzenia i ustalany w dniu rozpoczęcia udziału w projekcie.

## Załącznik 7.1 - Wykaz wskaźników produktu i rezultatu bezpośredniego stosowanych w ramach naboru dla Poddziałania 7.2.1.



Unia Europejska  
Europejski Fundusz Społeczny



8	Liczba osób powyżej 54 lat, które są bezrobotne, łącznie z długotrwale bezrobotnymi, lub bierne zawodowo i nie uczestniczą w kształceniu lub szkoleniu objętych wsparciem w programie (C)	kluczowy	osoby	<p>We wskaźniku należy wykazać osoby bezrobotne łącznie z długotrwale bezrobotnymi oraz bierne zawodowo w wieku powyżej 54 lat, które nie uczestniczą w kształceniu lub szkoleniu. Definicja osób w wieku powyżej 54 lat jak we wskaźniku: <i>liczba osób w wieku powyżej 54 lat objętych wsparciem w programie</i>. Definicja osób bezrobotnych łącznie z długotrwale bezrobotnymi jak we wskaźniku: <i>liczba osób bezrobotnych (łącznie z długotrwale bezrobotnymi) objętych wsparciem w programie</i>.</p> <p>Osoby bierne zawodowo definiowane są jak we wskaźniku: <i>liczba osób biernych zawodowo objętych wsparciem w programie</i>.</p> <p>Osoby nieuczestniczące w kształceniu lub szkoleniu definiowane są jak we wskaźniku: <i>liczba osób biernych zawodowo, nieuczestniczących w kształceniu lub szkoleniu, objętych wsparciem w programie</i>.</p> <p>Status na rynku pracy jest określany w dniu rozpoczęcia uczestnictwa w projekcie.</p>
9	Liczba osób z wykształceniem podstawowym lub gimnazjalnym objętych wsparciem w programie (C)	kluczowy	osoby	<p>Stopień uzyskanego wykształcenia jest określany w dniu rozpoczęcia uczestnictwa w projekcie. Wykształcenie PODSTAWOWE – programy w ramach poziomu ISCED 1 (Międzynarodowa Standardowa Klasyfikacja Kształcenia) – wykształcenie podstawowe – <i>ma na celu przekazywanie uczniom podstawowych umiejętności w zakresie czytania, pisania i matematyki (tj. umiejętności czytania i pisania oraz liczenia) oraz wyrobienie solidnej podstawy do uczenia się i rozumienia kluczowych obszarów wiedzy, rozwoju osobistego i społecznego, jak również przygotowania się do kształcenia średniego I stopnia. Dotyczy nauki na poziomie podstawowym, bez specjalizacji lub ze specjalizacją w niewielkim stopniu. Jedynym warunkiem przyjęcia na ten poziom kształcenia jest z reguły wiek. Zwyczajowo i zgodnie z prawem, osoby przystępujące do nauki na tym poziomie nie mogą mieć mniej niż 6 i nie więcej niż 7 lat.</i></p> <p>Wykształcenie GIMNAZJALNE - programy w ramach poziomu ISCED 2 (Międzynarodowa Standardowa Klasyfikacja Kształcenia) – wykształcenie gimnazjalne - <i>służy rozwojowi umiejętności nabytych na poziomie ISCED 1. Celem edukacyjnym w tym zakresie jest stworzenie fundamentów do rozwoju uczenia się przez całe życie, które systemy edukacji mogą rozszerzać o dalsze możliwości</i></p>

## Załącznik 7.1 - Wykaz wskaźników produktu i rezultatu bezpośredniego stosowanych w ramach naboru dla Poddziałania 7.2.1.



Unia Europejska  
Europejski Fundusz Społeczny



				<p>kształcenia. Programy nauczania na tym poziomie są zazwyczaj w większym stopniu ukierunkowane na określone przedmioty, wprowadzając pojęcia teoretyczne do szerokiego zakresu zajęć tematycznych. Nauka na poziomie gimnazjum rozpoczyna się po 6 latach od poziomu ISCED 1. Uczniowie przystępują do nauki na poziomie gimnazjum są zwykle pomiędzy 12 a 13 rokiem życia.</p> <p>Sformułowania zapisane kursywą są identyczne z definicją UNESCO. Osoby przystępujące do projektu należy wykazać tylko raz uwzględniając <b>najwyższy ukończony poziom ISCED, z wyjątkiem uczestników, którzy nie ukończyli jeszcze poziomu ISCED 1 i 2, ale są nadal w przyjętym w kraju zwyczajowo lub prawnie wieku obowiązku szkolnego.</b></p> <p>Definicje na podstawie: ISCED 2011 (UNESCO)  <a href="http://www.uis.unesco.org/Education/Documents/UNESCO_GC_36C-19_ISCED_EN.pdf">http://www.uis.unesco.org/Education/Documents/UNESCO_GC_36C-19_ISCED_EN.pdf</a>.</p>
10	Liczba osób z wykształceniem ponadgimnazjalnym lub policealnym objętych wsparciem w programie (C)	kluczowy	osoby	<p>Stopień uzyskanego wykształcenia jest określany w dniu rozpoczęcia uczestnictwa w projekcie.</p> <ul style="list-style-type: none"> <li>- <b>wykształcenie ponadgimnazjalne (poziom ISCED 3):</b> ma na celu uzupełnienie wykształcenia średniego i przygotowanie do podjęcia studiów wyższych lub umożliwienie osobom uczącym się nabycia umiejętności istotnych dla podjęcia zatrudnienia. Uczniowie przystępują do nauki na tym poziomie zwykle pomiędzy 15 a 16 rokiem życia. Programy na poziomie ISCED 3 z reguły kończą się 12 lub 13 lat po rozpoczęciu nauki na poziomie ISCED 1 (lub mniej więcej w wieku 18 lat), przy czym najczęściej jest to okres 12 lat.</li> <li>- <b>wykształcenie policealne (poziom ISCED 4):</b> ma na celu umożliwienie uczącym się zdobycia wiedzy, umiejętności i kompetencji na poziomie niższym od poziomu studiów wyższych. Programy na poziomie ISCED 4 - poziom policealny – są opracowane tak, aby zapewnić osobom, które ukończyły naukę na poziomie ISCED 3, zdobycie kwalifikacji niezbędnych do kontynuowania nauki na studiach wyższych lub do podjęcia pracy, jeżeli kwalifikacje nabyte przez nich na poziomie ISCED 3 tego nie umożliwiają. Biorąc pod uwagę kompleksowość treści, programy na poziomie ISCED 4 nie mogą być uznawane za programy kształcenia wyższego, chociaż</li> </ul>



## Załącznik 7.1 - Wykaz wskaźników produktu i rezultatu bezpośredniego stosowanych w ramach naboru dla Poddziałania 7.2.1.



Unia Europejska  
Europejski Fundusz Społeczny



				<p>zdecydowanie odnoszą się do nauczania na poziomie policealnym. Ukończenie programu na poziomie ISCED 3 jest warunkiem przystąpienia do programów na poziomie ISCED 4. Programy nauczania na tym poziomie przygotowują do bezpośredniego wejścia na rynek pracy. Niektóre systemy edukacji oferują na tym poziomie programy ogólne. Osoby przystępujące do projektu należy wykazać tylko raz uwzględniając <b>najwyższy ukończony poziom ISCED</b>. Definicje na podstawie: ISCED 2011 (UNESCO)<a href="http://www.uis.unesco.org/Education/Documents/UNESCO_GC_36C-19_ISCED_EN.pdf">http://www.uis.unesco.org/Education/Documents/UNESCO_GC_36C-19_ISCED_EN.pdf</a></p>
11	Liczba osób z wykształceniem wyższym objętych wsparciem w programie (C)	kluczowy	osoby	<p>Stopień uzyskanego wykształcenia jest określany w dniu rozpoczęcia uczestnictwa w projekcie. Wskaźnik mierzy liczbę osób z wykształceniem wyższym (poziom ISCED 5-8) zgodnie z Międzynarodową Standardową Klasyfikacją Kształcenia:</p> <ul style="list-style-type: none"> <li>- <b>ISCED 5</b> – studia krótkiego cyklu – są opracowane tak, aby zapewnić osobom uczącym się możliwość zdobycia profesjonalnej wiedzy, umiejętności i kompetencji. Opierają się one zwykle na praktycznej nauce, właściwej dla wykonywania danego zawodu i przygotowują studentów do wejścia na rynek pracy. Mogą jednak być też drogą do innych programów kształcenia wyższego. Programy kształcenia akademickiego poniżej poziomu studiów licencjackich lub równorzędne z nimi są także klasyfikowane jako poziom ISCED 5. Wymogiem przystąpienia do programów kształcenia na poziomie ISCED 5 jest pomyślne ukończenie nauki na poziomie 3 lub 4 ISCED z dostępem do kształcenia wyższego. Programy na poziomie ISCED 5 charakteryzują się większą złożonością merytoryczną niż programy na poziomach 3 i 4 ISCED, ale trwają krócej i są zwykle w mniejszym stopniu zorientowane na naukę teoretyczną niż programy na poziomie ISCED 6.</li> <li>- <b>ISCED 6</b> – studia licencjackie lub ich odpowiedniki – mają na celu dostarczenie studentom wiedzy akademickiej na poziomie średnio zaawansowanym lub wiedzy zawodowej, umiejętności i kompetencji, prowadzących do uzyskania dyplomu pierwszego stopnia lub jego odpowiednika. Programy na tym poziomie opierają się zwykle na nauce teoretycznej, ale mogą też obejmować zajęcia praktyczne. Są inspirowane przez najnowsze badania lub doświadczenie zawodowe. Naukę w</li> </ul>

## Załącznik 7.1 - Wykaz wskaźników produktu i rezultatu bezpośredniego stosowanych w ramach naboru dla Poddziałania 7.2.1.



Unia Europejska  
Europejski Fundusz Społeczny



				<p>ramach tych programów oferują uniwersytety i inne równorzędne z nimi uczelnie wyższe. Wymogiem przystąpienia do programów na tym poziomie jest zazwyczaj pomyślne ukończenie nauki na poziomie 3 lub 4 ISCED z dostępem do kształcenia wyższego. Przystąpienie do tych programów może zależeć od wyboru przedmiotów lub od stopni uzyskanych z programów na poziomie 3 i/lub 4 ISCED.</p> <p>- <b>ISCED 7</b> – studia magisterskie lub ich odpowiedniki – mają na celu dostarczenie studentom wiedzy akademickiej na poziomie zaawansowanym oraz/lub wiedzy zawodowej, umiejętności i kompetencji, prowadzących do uzyskania dyplomu drugiego stopnia lub jego odpowiednika. Znaczną część programów na tym poziomie mogą stanowić prace badawcze, co jednak nie prowadzi jeszcze do przyznania stopnia doktora.</p> <p>- <b>ISCED 8</b> – studia doktoranckie lub ich odpowiedniki – przede wszystkim prowadzą do uzyskania wysokiego stopnia naukowego. Programy na tym poziomie ISCED koncentrują się na zaawansowanych i twórczych pracach badawczych. Dostęp do tych programów zapewniają zwykle tylko instytucje szkolnictwa wyższego, które prowadzą badania naukowe, np. uniwersytety. Osoby przystępujące do projektu należy wykazać tylko raz uwzględniając <b>najwyższy ukończony poziom ISCED</b>. Definicje na podstawie: ISCED 2011 (UNESCO) <a href="http://www.uis.unesco.org/Education/Documents/UNESCO_GC_36C-19_ISCED_EN.pdf">http://www.uis.unesco.org/Education/Documents/UNESCO_GC_36C-19_ISCED_EN.pdf</a></p>
12	Liczba osób żyjących w gospodarstwach domowych bez osób pracujących, objętych wsparciem w programie (C)	kluczowy	osoby	<p>Gospodarstwo domowe, w którym żaden członek nie pracuje. Wszyscy członkowie gospodarstwa domowego są albo bezrobotni albo bierni zawodowo. Osoby pracujące definiowane są jak we wskaźniku: <i>liczba osób pracujących, łącznie z prowadzącymi działalność na własny rachunek, objętych wsparciem w programie</i>. Osoby bierne zawodowo definiowane są jak we wskaźniku: <i>liczba osób biernych zawodowo objętych wsparciem w programie</i>. Osoby bezrobotne definiowane są jak we wskaźniku: <i>liczba osób bezrobotnych, w tym długotrwale bezrobotnych, objętych wsparciem</i>.</p> <p>Gospodarstwo domowe to jednostka (ekonomiczna, społeczna): - posiadająca wspólne zobowiązania</p>

## Załącznik 7.1 - Wykaz wskaźników produktu i rezultatu bezpośredniego stosowanych w ramach naboru dla Poddziałania 7.2.1.



Unia Europejska  
Europejski Fundusz Społeczny



				<p>- dzieląca wydatki domowe lub codzienne potrzeby</p> <p>- wspólnie zamieszkująca.</p> <p>Gospodarstwo domowe to zarówno osoba zamieszkująca samotnie, jak również grupa ludzi (niekoniecznie spokrewniona) mieszkająca pod tym samym adresem wspólnie prowadząca dom np. mająca przynajmniej jeden wspólny posiłek dziennie lub wspólny pokój dzienny.</p> <p>Gospodarstwem domowym nie jest:</p> <p>- gospodarstwo zbiorowe lub gospodarstwo instytucjonalne (jako przeciwieństwo prywatnych); przede wszystkim szpitale, domy opieki dla osób starszych, więzienia, koszary wojskowe, instytucje religijne, szkoły z internatem, pensjonaty, hotele robotnicze itp. Status zatrudnienia określany jest w momencie rozpoczęcia udziału w projekcie. Wskaźnik obejmuje aktualną sytuację uczestnika lub - w przypadku braku informacji - sytuację z roku poprzedzającego moment rozpoczęcia udziału w projekcie. Uczestnik może charakteryzować się kilkoma cechami wskazującymi na szczególną sytuację. Definicja opracowana na podstawie: Eurostat, Statystyka społeczna gospodarstw domowych.</p>
13	Liczba osób żyjących w gospodarstwie domowym bez osób pracujących, z dziećmi pozostającymi na utrzymaniu, objętych wsparciem w programie (C)	kluczowy	osoby	<p>Gospodarstwo domowe definiowane są jak we wskaźniku: <i>liczba osób żyjących w gospodarstwach domowych bez osób pracujących, objętych wsparciem w programie.</i></p> <p>Wskaźnik jest podkategorią poprzedniego wskaźnika, co oznacza, że osoba wykazana we wskaźniku dot. gospodarstw domowych bez osób pracujących, z dziećmi pozostającymi na utrzymaniu powinna być również wykazana we wskaźniku dot. gospodarstw domowych bez osób pracujących.</p> <p>Osoby pracujące definiowane są jak we wskaźniku: <i>liczba osób pracujących, łącznie z prowadzącymi działalność na własny rachunek, objętych wsparciem w programie.</i></p> <p>Osoby bierne zawodowo definiowane są jak we wskaźniku: <i>liczba osób biernych zawodowo objętych wsparciem w programie.</i></p> <p>Osoby bezrobotne definiowane są jak we wskaźniku: <i>liczba osób bezrobotnych objętych wsparciem.</i></p> <p>Dzieci pozostające na utrzymaniu to osoby w wieku 0-17 lat oraz 18-24 lata, które</p>

## Załącznik 7.1 - Wykaz wskaźników produktu i rezultatu bezpośredniego stosowanych w ramach naboru dla Poddziałania 7.2.1.



Unia Europejska  
Europejski Fundusz Społeczny



				<p>są bierne zawodowo oraz mieszkają z rodzicem. Wiek dzieci liczony jest od daty urodzenia i ustalany w dniu rozpoczęcia udziału uczestnika w projekcie.</p> <p>Status zatrudnienia określany jest w momencie rozpoczęcia udziału w projekcie.</p> <p>Wskaźnik obejmuje aktualną sytuację uczestnika lub - w przypadku braku informacji - sytuację z roku poprzedzającego moment rozpoczęcia udziału w projekcie.</p> <p>Definicja opracowana na podstawie: Eurostat, Statystyka społeczna gospodarstw domowych.</p>
14	Liczba osób żyjących w gospodarstwie składającym się z jednej osoby dorosłej i dzieci pozostających na utrzymaniu, objętych wsparciem w programie (C)	kluczowy	osoby	<p>Osoba dorosła to osoba powyżej 18 lat. Wiek uczestników liczony jest od daty urodzenia i ustalany w dniu rozpoczęcia udziału w projekcie.</p> <p>Wskaźnik obejmuje aktualną sytuację uczestnika lub - w przypadku braku informacji - sytuację z roku poprzedzającego moment rozpoczęcia udziału w projekcie.</p> <p>Gospodarstwo domowe definiowane są jak we wskaźniku: <i>liczba osób żyjących w gospodarstwach domowych bez osób pracujących, objętych wsparciem w programie.</i></p> <p>Dzieci pozostające na utrzymaniu definiowane są jak we wskaźniku: <i>liczba osób żyjących w gospodarstwach domowych bez osób pracujących, z dziećmi pozostającymi na utrzymaniu, objętych wsparciem w programie.</i></p> <p>Definicja opracowana na podstawie: Eurostat, Statystyka społeczna gospodarstw domowych.</p>
15	Liczba migrantów, osób obcego pochodzenia, mniejszości (w tym społeczności zmarginalizowane takie jak Romowie), objętych wsparciem w programie (C)	kluczowy	osoby	<p>Cudzoziemcy na stałe mieszkający w danym państwie, obywatele obcego pochodzenia lub obywatele należący do mniejszości.</p> <p>Zgodnie z prawem krajowym mniejszości narodowe to mniejszość: białoruska, czeska, litewska, niemiecka, ormiańska, rosyjska, słowacka, ukraińska, żydowska.</p> <p>Mniejszości etniczne: karaimska, łemkowska, romska, tatarska.</p> <p>Osoby obcego pochodzenia to cudzoziemcy - każda osoba, która nie posiada polskiego obywatelstwa, bez względu na fakt posiadania lub nie obywatelstwa (obywatelstw) innych krajów lub osoba, której co najmniej jeden z rodziców urodził się poza terenem Polski.</p> <p>Definicja opracowana na podstawie definicji wykorzystywanych przez: Eurostat, baza danych Polityki Rynku Pracy (LMP), ustawy o mniejszościach narodowych i</p>

## Załącznik 7.1 - Wykaz wskaźników produktu i rezultatu bezpośredniego stosowanych w ramach naboru dla Poddziałania 7.2.1.



Unia Europejska  
Europejski Fundusz Społeczny



				etnicznych oraz języku regionalnym z dnia 6 stycznia 2005 r. z późn. zm.
16	Liczba osób z niepełnosprawnościami objętych wsparciem w programie (C)	kluczowy	osoby	Przynależność do grupy osób niepełnosprawnych określana jest w momencie rozpoczęcia udziału w projekcie. Za osoby niepełnosprawne uznaje się osoby niepełnosprawne w świetle przepisów ustawy z dnia 27 sierpnia 1997 r. o rehabilitacji zawodowej i społecznej oraz zatrudnieniu osób niepełnosprawnych (Dz. U. 1997 nr 123 poz. 776), a także osoby z zaburzeniami psychicznymi, o których mowa w ustawie z dnia 19 sierpnia 1994 r. o ochronie zdrowia psychicznego (Dz. U. 1994 nr 111, poz. 535), tj. osoby z odpowiednim orzeczeniem lub innym dokumentem poświadczającym stan zdrowia. Definicja opracowana na podstawie: Eurostat, baza danych Polityki Rynku Pracy (LMP), ustawa o rehabilitacji zawodowej i społecznej oraz zatrudnianiu osób niepełnosprawnych, ustawa o ochronie zdrowia psychicznego.
17	Liczba osób z innych grup w niekorzystnej sytuacji społecznej, objętych wsparciem w programie (C)	kluczowy	osoby	Wskaźnik odnosi się do wszystkich grup uczestników w niekorzystnej sytuacji, takich jak osoby zagrożone wykluczeniem społecznym. Wskaźnik dotyczy cech powodujących niekorzystną sytuację społeczną, a nie objętych wskaźnikami dot. osób z niepełnosprawnościami, migrantów, gospodarstw domowych bez osób pracujących, gospodarstw domowych bez osób pracujących z dziećmi na utrzymaniu, gospodarstwach domowych składających się z jednej osoby dorosłej i dzieci pozostających na utrzymaniu. Bezdomność i wykluczenie z dostępu do mieszkań oraz pochodzenie z obszarów wiejskich powinno zawsze być wykazywane we wskaźniku dot. innych grup w niekorzystnej sytuacji społecznej, jeśli te cechy uznawane są za niekorzystne na poziomie krajowym i powodują potrzebę specjalnej pomocy na rynku pracy. Niekorzystna sytuacja dotycząca płci, statusu na rynku pracy - jak długotrwałe bezrobocie, wiek lub osiągnięcie wykształcenia co najmniej na poziomie ISCED 1, objęta jest wspólnymi wskaźnikami i nie powinna być uwzględniana w tym wskaźniku. Przykładem takiego uczestnika może być osoba z wykształceniem na poziomie ISCED 0 (przez co należy rozumieć brak ukończenia poziomu ISCED 1) i jest poza wiekiem typowym dla ukończenia poziomu ISCED 1. Innym przykładem

## Załącznik 7.1 - Wykaz wskaźników produktu i rezultatu bezpośredniego stosowanych w ramach naboru dla Poddziałania 7.2.1.



Unia Europejska  
Europejski Fundusz Społeczny



				uczestników, których należy wykazać we wskaźniku są byli więźniowie, narkomani itp. W przypadku, kiedy dana osoba zostaje uznana za znajdującą się w niekorzystnej sytuacji (np. z ww. powodu wykształcenia) jest jednocześnie np. osobą niepełnosprawną, należy ją wykazać w obu wskaźnikach (dot. niepełnosprawności oraz niekorzystnej sytuacji). Katalog cech włączających uczestnika do grupy znajdującej się w niekorzystnej sytuacji jest otwarty i przy zachowaniu powyższych wytycznych, w uzasadnionych przypadkach może zostać rozszerzony przez projektodawcę.
18	Liczba osób bezdomnych lub dotkniętych wykluczeniem z dostępu do mieszkań, objętych wsparciem w programie (C)	kluczowy	osoby	<p>Osoby bezdomne lub dotknięte wykluczeniem z dostępu do mieszkań. Bezdomność i wykluczenie mieszkaniowe definiowane są zgodnie z Europejską typologią bezdomności i wykluczenia mieszkaniowego ETHOS, w której wskazuje się okoliczności życia w bezdomności lub ekstremalne formy wykluczenia mieszkaniowego:</p> <ol style="list-style-type: none"> <li>1. Bez dachu nad głową (osoby żyjące w surowych i alarmujących warunkach)</li> <li>2. Bez miejsca zamieszkania (osoby przebywające w schroniskach dla bezdomnych, w schroniskach dla kobiet, schroniskach dla imigrantów, osoby opuszczające instytucje penitencjarne/karne/szpitale, instytucje opiekuńcze, osoby otrzymujące długookresowe wsparcie z powodu bezdomności - specjalistyczne zakwaterowanie wspierane)</li> <li>3. Niezabezpieczone zakwaterowanie (osoby posiadające niepewny najem z nakazem eksmisji, osoby zagrożone przemocą)</li> <li>4. Nieodpowiednie warunki mieszkaniowe (konstrukcje tymczasowe, mieszkania substandardowe - lokale nienadające się do zamieszkania wg standardu krajowego, skrajne przeludnienie).</li> </ol> <p>Osoby dorosłe mieszkające z rodzicami nie powinny być wykazywane we wskaźniku, chyba że wszystkie te osoby są bezdomne lub mieszkają w nieodpowiednich i niebezpiecznych warunkach.</p>
19	Liczba osób pochodzących z obszarów wiejskich (C)	kluczowy	osoby	Osoby pochodzące z obszarów wiejskich należy rozumieć jako osoby przebywające na obszarach słabo zaludnionych zgodnie ze stopniem urbanizacji (DEGURBA kategoria 3). Obszary słabo zaludnione to obszary, na których więcej niż 50%

## Załącznik 7.1 - Wykaz wskaźników produktu i rezultatu bezpośredniego stosowanych w ramach naboru dla Poddziałania 7.2.1.



Unia Europejska  
Europejski Fundusz Społeczny



				<p>populacji zamieszkuje tereny wiejskie. Uczestnik może charakteryzować się kilkoma cechami wskazującymi na szczególną sytuację. Dane będą gromadzone na podstawie Local Administrative Unit level of LAU 2 (lokalna administracja/gminy). Kategoria 3 DEGURBY powinna być określana na podstawie: <a href="http://ec.europa.eu/eurostat/ramon/miscellaneous/index.cfm?TargetUrl=DSP_DEGURBA">http://ec.europa.eu/eurostat/ramon/miscellaneous/index.cfm?TargetUrl=DSP_DEGURBA</a> tabela z nagłówkiem "dla roku odniesienia 2012".</p>
20	Liczba objętych wsparciem w programie mikro-, małych i średnich przedsiębiorstw (w tym przedsiębiorstw spółdzielczych i przedsiębiorstw ekonomii społecznej) (C)	kluczowy	szt.	<p>Liczba wspieranych mikroprzedsiębiorstw oraz małych i średnich przedsiębiorstw, w tym przedsiębiorstw spółdzielczych i przedsiębiorstw ekonomii społecznej. <i>Za przedsiębiorstwo uważa się podmiot prowadzący działalność gospodarczą bez względu na jego formę prawną. Pułap zatrudnienia oraz pułapy finansowe określające kategorię przedsiębiorstwa</i> <i>1. Na kategorię mikroprzedsiębiorstw oraz małych i średnich przedsiębiorstw (MŚP) składają się przedsiębiorstwa, które zatrudniają mniej niż 250 pracowników, których roczny obrót nie przekracza 50 milionów EUR i/lub roczna suma bilansowa nie przekracza 43 milionów EUR. W kategorii mikroprzedsiębiorstwa należy uwzględnić również osoby prowadzące działalność na własny rachunek. Tylko MŚP, które korzystają bezpośrednio ze wsparcia powinny być uwzględniane do wskaźnika, tj. w przypadku kiedy wsparcie jest dedykowane dla konkretnego przedsiębiorstwa. Jeżeli na przykład pracownik z MŚP z własnej inicjatywy uczestniczy w szkoleniu, nie należy tego uwzględniać we wskaźniku dotyczącym MŚP, ponieważ jest to tylko wsparcie pośrednie dla przedsiębiorstwa. MŚP będące jedynie beneficjentami projektu także nie powinny być odnotowywane w tym wskaźniku.</i> Sformułowania zapisane kursywą są identyczne z zaleceniem Komisji. Definicje na podstawie: Zalecenie Komisji z dnia 6 maja 2003 r. dotyczące definicji mikroprzedsiębiorstw oraz małych i średnich przedsiębiorstw (2003/361/WE) Do podmiotu prowadzącego działalność gospodarczą zalicza się również przedsiębiorstwo spółdzielcze i przedsiębiorstwo ekonomii społecznej.</p>

## Załącznik 7.1 - Wykaz wskaźników produktu i rezultatu bezpośredniego stosowanych w ramach naboru dla Poddziałania 7.2.1.



Unia Europejska  
Europejski Fundusz Społeczny



### Wskaźnik rezultatu bezpośredniego

L.p.	Nazwa wskaźnika rezultatu bezpośredniego – Poddziałanie 7.2.1	Rodzaj wskaźnika	Jednostka miary	Definicja
1	Liczba wspartych w programie miejsc świadczenia usług społecznych istniejących po zakończeniu projektu	kluczowy	szt.	Miejsce świadczenia usługi społecznej to: 1. miejsce wsparte ze środków EFS, na którym świadczona jest usługa społeczna lub miejsce gotowe do świadczenia usługi społecznej po zakończeniu projektu; są to miejsca m. in. w placówkach dziennego pobytu, świetlicach, mieszkaniach o charakterze wspomagającym. 2. osoba, np. asystent czy opiekun osób niesamodzielnych, który otrzymał wsparcie EFS (np. szkolenie), świadcząca lub gotowa do świadczenia usługi społecznej po zakończeniu projektu. Zakres świadczonych usług określony jest w <i>Wytycznych w zakresie zasad realizacji przedsięwzięć w obszarze włączenia społecznego i zwalczania ubóstwa z wykorzystaniem środków Europejskiego Funduszu Społecznego i Europejskiego Funduszu Rozwoju Regionalnego na lata 2014-2020</i> . Wartość wskaźnika należy zweryfikować na miejscu realizacji projektu, np. podczas kontroli, na podstawie analizy dokumentów oraz obserwacji.
2	Liczba osób zagrożonych ubóstwem lub wykluczeniem społecznym poszukujących pracy, uczestniczących w kształceniu lub szkoleniu, zdobywających kwalifikacje, pracujących (łącznie z prowadzącymi działalność na własny rachunek) po opuszczeniu programu	kluczowy	osoby	Osoby zagrożone ubóstwem lub wykluczeniem społecznym definiowane na podstawie <i>Wytycznych w zakresie zasad realizacji przedsięwzięć w obszarze włączenia społecznego i zwalczania ubóstwa z wykorzystaniem środków Europejskiego Funduszu Społecznego i Europejskiego Funduszu Rozwoju Regionalnego na lata 2014-2020</i> oraz <i>Wytycznych w zakresie realizacji przedsięwzięć z udziałem środków EFS w obszarze zdrowia</i> . Pomiar dot. uczestniczenia w kształceniu lub szkoleniu, zdobywania kwalifikacji, zatrudnienia jak we wskaźniku wspólnym: liczba osób w niekorzystnej sytuacji społecznej poszukujących pracy, uczestniczących w kształceniu lub szkoleniu, zdobywających kwalifikacje, zatrudnionych (łącznie z prowadzącymi działalność na własny rachunek) po opuszczeniu programu.



## Załącznik 7.1 - Wykaz wskaźników produktu i rezultatu bezpośredniego stosowanych w ramach naboru dla Poddziałania 7.2.1.



Unia Europejska  
Europejski Fundusz Społeczny



### Wspólne wskaźniki rezultatu bezpośredniego

L.p.	Nazwa wspólnego wskaźnika rezultatu bezpośredniego	Rodzaj wskaźnika	Jednostka miary	Definicja
1	Liczba osób biernych zawodowo, poszukujących pracy po opuszczeniu programu (C)	kluczowy	osoby	<p>Osoby bierne zawodowo i nie poszukujące pracy w momencie rozpoczęcia udziału w projekcie, które otrzymały wsparcie z EFS i które poszukują pracy po opuszczeniu projektu.</p> <p>Wskaźnik ten należy rozumieć jako zmianę statusu zatrudnienia po opuszczeniu programu w stosunku do sytuacji w momencie przystąpienia do interwencji EFS (uczestnik bierny zawodowo i nieposzukujący pracy w chwili wejścia do programu EFS).</p> <p>Osoby bierne zawodowo definiowane są jak we wskaźniku: liczba osób biernych zawodowo objętych wsparciem w ramach programu.</p> <p>Osoby zarejestrowane jako poszukujące pracy są rozumiane jako osoby pozostające bez pracy, gotowe do podjęcia pracy i aktywnie poszukujące zatrudnienia - tak jak we wskaźniku dot. osób bezrobotnych.</p> <p>Osoby nowo zarejestrowane w publicznych służbach zatrudnienia jako poszukujące pracy należy wliczać do wskaźnika, nawet jeśli nie mogą one od razu podjąć zatrudnienia. Wskaźnik mierzony do czterech tygodni od zakończenia przez uczestnika udziału w projekcie.</p> <p>Definicja opracowana na podstawie definicji wykorzystywanych przez: Eurostat, baza danych Polityki Rynku Pracy.</p>
2	Liczba osób, które podjęły kształcenie lub szkolenie po opuszczeniu programu (C)	kluczowy	osoby	<p>Osoby, które otrzymały wsparcie Europejskiego Funduszu Społecznego, i które podjęły kształcenie (uczenie się przez całe życie, kształcenie formalne) lub szkolenia (pozaakadrowe/wewnątrzakadrowe, szkolenia zawodowe etc.) bezpośrednio po opuszczeniu projektu. Wskaźnik mierzony do czterech tygodni od zakończenia przez uczestnika udziału w projekcie. Wskaźnik ten należy rozumieć jako zmianę sytuacji</p>

## Załącznik 7.1 - Wykaz wskaźników produktu i rezultatu bezpośredniego stosowanych w ramach naboru dla Poddziałania 7.2.1.



Unia Europejska  
Europejski Fundusz Społeczny



				po opuszczeniu programu w stosunku do stanu w momencie przystąpienia do interwencji EFS (osoba nieuczestnicząca w kształceniu/szkoleniu w chwili wejścia do programu EFS). Źródło finansowania szkolenia/kształcenia jest nieistotne.
3	Liczba osób, które uzyskały kwalifikacje po opuszczeniu programu (C)	kluczowy	osoby	Osoby, które otrzymały wsparcie Europejskiego Funduszu Społecznego i uzyskały kwalifikacje po opuszczeniu projektu. <i>Kwalifikacje należy rozumieć jako formalny wynik oceny i walidacji, który uzyskuje się w sytuacji, kiedy właściwy organ uznaje, że dana osoba osiągnęła efekty uczenia się spełniające określone standardy.</i> Wskaźnik mierzony do czterech tygodni od zakończenia przez uczestnika udziału w projekcie. Źródło: Komisja Europejska, Europejskie Ramy Kwalifikacji <a href="http://ec.europa.eu/eqf/terms_en.htm">http://ec.europa.eu/eqf/terms_en.htm</a> Sformułowania zapisane kursywą są identyczne z definicją Europejskich Ram Kwalifikacji. Wskaźnik ten może być rozbity między poziomami ISCED i EQF, przy czym rejestruje się najwyższy osiągnięty wynik. Wykazywać należy wyłącznie kwalifikacje osiągnięte w wyniku operacji Europejskiego Funduszu Społecznego. Powinny one być zgłaszane tylko raz dla uczestnika/projektu.
4	Liczba osób pracujących, łącznie z prowadzącymi działalność na własny rachunek, po opuszczeniu programu (C)	kluczowy	osoby	Osoby bezrobotne lub bierne zawodowo, które po uzyskaniu wsparcia Europejskiego Funduszu Społecznego podjęły zatrudnienie (łącznie z prowadzącymi działalność na własny rachunek) bezpośrednio po opuszczeniu projektu. Osoby bezrobotne definiowane są jak we wskaźniku: liczba osób bezrobotnych, w tym długotrwale bezrobotnych, objętych wsparciem w programie. Osoby bierne zawodowo definiowane są jak we wskaźniku: liczba osób biernych zawodowo objętych wsparciem w programie. Definicja pracujących, łącznie z prowadzącymi działalność na własny rachunek, jak we wskaźniku: liczba osób pracujących, łącznie z prowadzącymi działalność na własny rachunek, objętych wsparciem w programie. Wskaźnik należy rozumieć, jako zmianę statusu na rynku pracy po opuszczeniu programu, w stosunku do sytuacji w momencie przystąpienia do interwencji EFS (uczestnik bezrobotny lub bierny zawodowo w chwili wejścia do programu EFS). Wskaźnik mierzony do czterech tygodni od zakończenia przez uczestnika udziału w projekcie. Tym samym, we wskaźniku należy uwzględnić wszystkie osoby, które w

## Załącznik 7.1 - Wykaz wskaźników produktu i rezultatu bezpośredniego stosowanych w ramach naboru dla Poddziałania 7.2.1.



Unia Europejska  
Europejski Fundusz Społeczny



				<p>okresie do czterech tygodni po zakończeniu udziału w projekcie podjęty zatrudnienie.</p> <p>Definicja opracowana na podstawie definicji wykorzystywanych przez: Eurostat, baza danych Polityki Rynku Pracy (LMP), badanie aktywności ekonomicznej ludności (BAEL).</p>
5	<p>Liczba osób w niekorzystnej sytuacji społecznej poszukujących pracy, uczestniczących w kształceniu lub szkoleniu, zdobywających kwalifikacje, zatrudnionych (łącznie z prowadzącymi działalność na własny rachunek) po opuszczeniu programu (C)</p>	kluczowy	osoby	<p>Osoby w niekorzystnej sytuacji definiowane są jak we wskaźnikach:</p> <ul style="list-style-type: none"> <li>- liczba osób żyjących w gospodarstwach domowych bez osób pracujących</li> <li>- liczba osób żyjących w gospodarstwach domowych składających się z jednej osoby dorosłej i dzieci pozostających na utrzymaniu</li> <li>- liczba migrantów, osób obcego pochodzenia, mniejszości (w tym społeczności zmarginalizowane takie jak Romowie)</li> <li>- liczba osób z niepełnosprawnościami</li> <li>- liczba osób z innych grup znajdujących się w niekorzystnej sytuacji społecznej.</li> </ul> <p>Poszukiwanie pracy definiowane jest jak we wskaźniku: liczba osób biernych zawodowo, poszukujących pracy po opuszczeniu programu.</p> <p>Podjęcie kształcenia lub szkolenia definiowane jest jak we wskaźniku: liczba osób, które podjęły kształcenie lub szkolenie po opuszczeniu programu.</p> <p>Uzyskanie kwalifikacji definiowane jest jak we wskaźniku: liczba osób, które uzyskały kwalifikacje po opuszczeniu programu.</p> <p>Zatrudnienie definiowane jest jak we wskaźniku: liczba osób pracujących po opuszczeniu programu.</p> <p>Wskaźnik mierzony do czterech tygodni od zakończenia przez uczestnika udziału w projekcie.</p>

## 7.2 - Typy projektów możliwe do realizacji w ramach Poddziałania 7.2.1



Unia Europejska  
Europejski Fundusz Społeczny



Typ projektu	Opis typu projektu
Projekt poprawiający dostęp do usług wsparcia rodziny i systemu pieczy zastępczej, w tym działań na rzecz usamodzielnienia osób opuszczających pieczę zastępczą	Projekty poprawiające dostęp do usług wsparcia rodziny i systemu pieczy zastępczej, w tym działań na rzecz usamodzielnienia osób opuszczających pieczę zastępczą.
Projekt poprawiający dostęp do usług opiekuńczych i asystenckich	<p>- <u>Usługi opiekuńcze</u> są świadczone dla osób niesamodzielnymi. Wsparcie dla usług opiekuńczych odbywa się poprzez tworzenie miejsc świadczenia usług opiekuńczych w formie usług świadczonych w lokalnej społeczności. Tworzone miejsca świadczenia usług opiekuńczych w formie usług świadczonych w lokalnej społeczności. Tworzone miejsca świadczenia usług opiekuńczych mogą być miejscami:</p> <p>a) stałego lub krótkookresowego pobytu dziennego; b) stałego lub krótkookresowego pobytu całodobowego.</p> <p>Miejsca krótkookresowego pobytu służą przede wszystkim poprawie dostępu do usług opiekuńczych w zastępstwie za opiekunów faktycznych. Aby umożliwić pozostanie osób z niepełnosprawnościami i osób niesamodzielnymi w lokalnej społeczności, dopuszcza się finansowanie działań pozwalających tym osobom na w miarę możliwości samodzielne funkcjonowanie, w tym działań zwiększających mobilność, autonomię, bezpieczeństwo osób z niepełnosprawnościami i osób niesamodzielnymi (np. likwidowanie barier architektonicznych w miejscu zamieszkania, sfinansowanie wypożyczenia sprzętu niezbędnego do opieki nad osobami niesamodzielnymi lub sprzętu zwiększającego samodzielność osób, usługi dowożenia posiłków, przewóz do miejsca pracy lub ośrodka wsparcia). Tego rodzaju działania realizowane są wyłącznie jako element kompleksowych projektów dotyczących usług asystenckich lub usług opiekuńczych i mogą być finansowane z EFS lub w ramach cross-financingu. Możliwe jest wykorzystanie nowoczesnych technologii informacyjno-komunikacyjnych w usługach opiekuńczych np. teleopieki, systemów przywoławczych. Możliwa jest realizacja działań wspierających opiekunów faktycznych w opiece nad osobami niesamodzielnymi, w szczególności:</p> <p>a) kształcenie, w tym szkolenie i zajęcia praktyczne oraz wymianę doświadczeń dla opiekunów faktycznych, zwiększających ich umiejętności w zakresie opieki nad osobami niesamodzielnymi; b) poradnictwo, w tym psychologiczne oraz pomoc w uzyskaniu informacji umożliwiających poruszanie się po różnych systemach wsparcia, z których korzystanie jest niezbędne dla sprawowania wysokiej jakości opieki i odciążenia opiekunów faktycznych; c) tworzenie miejsc krótkookresowego pobytu w zastępstwie za opiekunów faktycznych w formie pobytu całodobowego lub dziennego, d) sfinansowanie usługi asystenckiej lub usługi opiekuńczej w celu umożliwienia opiekunom faktycznym funkcjonowania społecznego, zawodowego lub edukacyjnego.</p>

	<p>- <u>Usługi asystenckie</u> są świadczone dla osób z niepełnosprawnościami. Wsparcie świadczone w ramach usług asystenckich jest wsparciem wysokiej jakości dostosowanym do indywidualnych potrzeb osób wynikających z poszczególnych rodzajów niepełnosprawności oraz zakresu czynności wykonywanych przez asystenta w ramach usługi asystenckiej. Usługi asystenckie mogą być świadczone przez asystentów osób niepełnosprawnych, którzy ukończyli kształcenie w zawodzie asystenta osoby niepełnosprawnej zgodnie z rozporządzeniem Ministra Edukacji Narodowej z dnia 7 lutego 2012 r. w sprawie podstawy programowej kształcenia w zawodach (Dz. U. poz. 184, z późn. zm.) lub przez asystentów osobistych posiadających doświadczenie w realizacji usług asystenckich lub odpowiednie przeszkolenie, przy czym istnieje możliwość przeszkolenia asystentów w ramach projektu przed rozpoczęciem świadczenia przez nich usług na rzecz osób z niepełnosprawnościami. Możliwe jest sfinansowanie usługi asystenckiej w celu umożliwienia jej opiekunom faktycznym funkcjonowania społecznego, zawodowego lub edukacyjnego.</p>
<p>Wsparcie z zakresu zwiększenia dostępu do mieszkalnictwa wspomaganego</p>	<p>Wsparcie dla mieszkań wspomaganych polega na tworzeniu miejsc w nowo tworzonych lub istniejących mieszkaniach wspomaganych dla osób lub rodzin zagrożonych ubóstwem lub wykluczeniem społecznym. W przypadku mieszkań wspomaganych w formie mieszkań wspieranych możliwe jest tworzenie miejsc krótkookresowego pobytu. W przypadku mieszkań chronionych, o których mowa w ustawie z dnia 12 marca 2004 r. o pomocy społecznej, stosowany powinien być standard dotyczący tej formy pomocy wynikający z ww. ustawy. W przypadku innych form mieszkań wspomaganych, mieszkania te powinny spełniać definicję usług świadczonych w lokalnej społeczności.</p>
<p>Projekt realizowany w pełni lub częściowo przez partnerów społecznych lub organizacje pozarządowe</p>	<p>Projekt jest częściowo realizowany przez partnerów społecznych lub organizacje pozarządowe, kiedy wśród projektodawców (rozumianych jako beneficjentów lub partnerów projektu) znajdują się m.in. partnerzy społeczni lub organizacje pozarządowe.</p> <p>"Partnerzy społeczni" to termin szeroko używany w całej Europie w odniesieniu do przedstawicieli pracodawców i pracowników (organizacji pracodawców i związków zawodowych).</p> <p>Organizacja pozarządowa (NGO) to organizacja założona przez obywateli z własnej inicjatywy, która nie działa dla osiągnięcia zysku i jest zorganizowana na szczeblu lokalnym, krajowym lub międzynarodowym. Organizacje pozarządowe - zorientowane na działanie i prowadzone przez ludzi, którym przyświeca wspólny cel – realizują szereg usług i funkcji humanitarnych, przedstawiają rządowi państw obawy obywateli, wspierają i monitorują realizację polityk oraz stymulują udział polityków poprzez dostarczanie informacji.</p>
<p>Projekt obejmujący administrację publiczną lub służby publiczne na szczeblu krajowym, regionalnym lub lokalnym</p>	<p>Projekt jest realizowany w celu zapewnienia wsparcia w zakresie wzmocnienia zdolności instytucji i skuteczności administracji publicznej/służb publicznych na szczeblu krajowym, regionalnym lub lokalnym. Za służby publiczne uznaje się publiczne lub prywatne podmioty, które świadczą usługi publiczne (w przypadku usług publicznych zleczanych przez państwo podmiotom prywatnym lub świadczonych w ramach partnerstwa publiczno-prywatnego).</p>

<p>Projekt ukierunkowany na trwałą udział kobiet w zatrudnieniu i rozwój ich kariery zawodowej</p>	<p>Projekt realizowany w celu zwiększenia trwałego udziału kobiet w zatrudnieniu, a tym samym zwalczania feminizacji ubóstwa, zmniejszenia podziału ze względu na płeć i zwalczania stereotypów dotyczących płci na rynku pracy. W zakresie kształcenia i szkolenia - upowszechnienie godzenia życia zawodowego i prywatnego oraz równego podziału obowiązków związanych z opieką pomiędzy mężczyznami i kobietami.</p>
<p>Projekt zakładający sfinansowanie kosztów racjonalnych usprawnień dla osób z niepełnosprawnościami</p>	<p>Racjonalne usprawnienie oznacza konieczne i odpowiednie zmiany oraz dostosowania, nie nakładające nieproporcjonalnego lub nadmiernego obciążenia, rozpatrywane osobno dla każdego konkretnego przypadku, w celu zapewnienia osobom z niepełnosprawnościami możliwości korzystania z wszelkich praw człowieka i podstawowych wolności oraz ich wykonywania na zasadzie równości z innymi osobami. Przykłady racjonalnych usprawnień: tłumacz języka migowego, transport niskopodłogowy, dostosowanie infrastruktury (nie tylko budynku, ale też dostosowanie infrastruktury komputerowej np. programy powiększające, mówiące, drukarki materiałów w alfabecie Braille'a), osoby asystujące, odpowiednie dostosowanie żywienia.</p>
<p>Projekt rewitalizacyjny</p>	<p>Projekt rewitalizacyjny - zaplanowany w programie rewitalizacji i ukierunkowany na osiągnięcie jego celów lub logicznie powiązany z treścią i celami programu, zgłoszony do objęcia współfinansowaniem UE w ramach programu operacyjnego WRPO2014+. Wynikanie projektu rewitalizacyjnego z programu rewitalizacji oznacza wskazanie go wprost w programie rewitalizacji albo określenie go w ogólnym (zbiorczym) opisie innych, uzupełniających rodzajów działań rewitalizacyjnych.</p>



Unia Europejska  
Europejski Fundusz Społeczny



## WZÓR<sup>1</sup>

### UMOWA O DOFINANSOWANIE PROJEKTU

#### W RAMACH WIELKOPOLSKIEGO REGIONALNEGO PROGRAMU OPERACYJNEGO NA LATA 2014-2020

##### Nr Umowy:

Umowa o dofinansowanie Projektu: ..... [tytuł Projektu] w ramach Wielkopolskiego Regionalnego Programu Operacyjnego na lata 2014-2020 współfinansowanego ze środków Europejskiego Funduszu Społecznego, zwana dalej „Umową” zawarta w ..... [miejsce zawarcia Umowy] w dniu ..... pomiędzy:

Zarządem Województwa Wielkopolskiego, al. Niepodległości 34, 61-714 Poznań

działającym jako Instytucja Zarządzająca Wielkopolskiego Regionalnego Programu Operacyjnego na lata 2014-2020, reprezentowanym przez: Panią Sylwzię Wójcik – Dyrektora Departamentu Wdrażania Europejskiego Funduszu Społecznego,  
lub

Panią Katarzynę Trzaskę - Zastępcę Dyrektora Departamentu Wdrażania Europejskiego Funduszu Społecznego, działających na podstawie pełnomocnictwa udzielonego Uchwałą Zarządu Województwa Wielkopolskiego Nr ...../..... z dnia ..... r. a

.....[nazwa i adres Beneficjenta<sup>2</sup>, NIP, a gdy posiada - również REGON, dla osób prawnych dodatkowo nr KRS], zwaną/ym dalej „Beneficjentem”, działającym w imieniu własnym oraz w imieniu i na rzecz Partnerów<sup>3</sup>  
.....[nazwa i adres Partnerów],

reprezentowanym przez:

.....<sup>4</sup>

zwanymi dalej „Stronami Umowy”.

Działając, w szczególności, na podstawie:

- 1) Rozporządzenia Parlamentu Europejskiego i Rady (UE) nr 1303/2013 z dnia 17 grudnia 2013 r. ustanawiającego wspólne przepisy dotyczące Europejskiego Funduszu Rozwoju Regionalnego, Europejskiego Funduszu Społecznego, Funduszu Spójności, Europejskiego Funduszu Rolnego na rzecz Rozwoju Obszarów Wiejskich oraz Europejskiego Funduszu Morskiego i Rybackiego oraz

<sup>1</sup> Wzór Umowy stanowi minimalny zakres i może być przez strony uzupełniony o postanowienia niezbędne dla realizacji Projektu. Postanowienia stanowiące uzupełnienie wzoru Umowy nie mogą być sprzeczne z postanowieniami zawartymi w tym wzorze. Wzór Umowy stosuje się dla Beneficjentów niebędących państwowymi jednostkami budżetowymi oraz Beneficjentów, którzy nie otrzymują środków na realizację Projektów na podstawie odrębnych przepisów prawa krajowego.

<sup>2</sup> Beneficjent jest rozumiany jako Partner wiodący Projektu w przypadku realizowania Projektu z Partnerem/ami wskazanymi we Wniosku.

<sup>3</sup> Dotyczy przypadku gdy Projekt jest realizowany w ramach partnerstwa. W takim przypadku Beneficjent (Partner wiodący Projektu) powinien posiadać pełnomocnictwo do podpisania Umowy o dofinansowanie Projektu w imieniu i na rzecz Partnerów.

<sup>4</sup> Należy przywołać pełnomocnictwo oraz je załączyć, jeśli strona jest reprezentowana przez pełnomocnika – załącznik nr 1 do Umowy.

ustanawiającego przepisy ogólne dotyczące Europejskiego Funduszu Rozwoju Regionalnego, Europejskiego Funduszu Społecznego, Funduszu Spójności i Europejskiego Funduszu Morskiego i Rybackiego oraz uchylającego rozporządzenie Rady (WE) nr 1083/2006 (Dz. Urz. UE L 347 z 20.12.2013, str. 320, z późn. zm.), zwanego dalej „rozporządzeniem 1303/2013” wraz z odpowiednimi rozporządzeniami wykonawczymi;

- 2) Rozporządzenia Parlamentu Europejskiego i Rady (UE) nr 1304/2013 z dnia 17 grudnia 2013 r. w sprawie Europejskiego Funduszu Społecznego i uchylającego rozporządzenie Rady (WE) nr 1081/2006 (Dz. Urz. UE L 347 z 20.12.2013, str. 470, z późn. zm.), zwanego dalej „rozporządzeniem 1304/2013” wraz z odpowiednimi rozporządzeniami wykonawczymi;
- 3) Ustawy z dnia 11 lipca 2014 r. o zasadach realizacji programów w zakresie polityki spójności finansowanych w perspektywie finansowej 2014-2020 (Dz. U. z 2014 r., poz. 1146, z późn. zm.), zwanej dalej „ustawą wdrożeniową”;
- 4) Ustawy z dnia 27 sierpnia 2009 r. o finansach publicznych (Dz. U. z 2013 r., poz. 885 ze późn. zm.), zwanej dalej „ufp”;
- 5) Wielkopolskiego Regionalnego Programu Operacyjnego na lata 2014-2020 przyjętego Uchwałą nr 176/2015 Zarządu Województwa Wielkopolskiego z dnia 27 stycznia 2015 r. w sprawie przyjęcia Wielkopolskiego Regionalnego Programu Operacyjnego na lata 2014-2020 oraz zatwierdzonego Decyzją Wykonawczą Komisji Europejskiej nr C(2014) 10153 z dnia 17 grudnia 2014 r.

Strony Umowy zgodnie postanawiają, co następuje.

## § 1.

Ilekroć w Umowie jest mowa o:

- 1) „Programie” należy przez to rozumieć Wielkopolski Regionalny Program Operacyjny na lata 2014-2020;
- 2) „Osi Priorytetowej” należy przez to rozumieć *Oś Priorytetową 7 Włączenie społeczne*;
- 3) „Działaniu” należy przez to rozumieć *Działanie Działanie 7.2 Usługi społeczne i zdrowotne*;
- 4) „Poddziałaniu” należy przez to rozumieć *Poddziałanie 7.2.1 Usługi społeczne – projekty pozakonkursowe realizowane przez jednostki samorządu terytorialnego i ich jednostki organizacyjne*;
- 5) „Zasadach ubiegania się o dofinansowanie” należy przez to rozumieć *Zasady ubiegania się o dofinansowanie w ramach Działania 7.2 Usługi społeczne i zdrowotne, Poddziałania 7.2.1 Usługi społeczne – projekty pozakonkursowe realizowane przez jednostki samorządu terytorialnego i ich jednostki organizacyjne w ramach Wielkopolskiego Regionalnego Programu Operacyjnego na lata 2014-2020*;
- 6) „Projekcie” należy przez to rozumieć przedsięwzięcie szczegółowo określone we wniosku o dofinansowanie nr....., zwanym dalej „Wnioskiem”, stanowiącym załącznik nr 2 do Umowy;
- 7) „cross-financingu” należy przez to rozumieć tzw. zasadę elastyczności, o której mowa w art. 98 ust. 2 rozporządzenia 1303/2013, w przypadku, gdy dane działanie z jednego funduszu objęte jest zakresem pomocy drugiego funduszu;



- 8) „danych osobowych” należy przez to rozumieć dane osobowe w rozumieniu ustawy o ochronie danych osobowych dotyczące uczestników i personelu Projektu, które muszą być przetwarzane przez Instytucję Zarządzającą oraz Beneficjenta;
- 9) „dniach roboczych” należy przez to rozumieć dni inne niż soboty oraz dni inne niż dni ustawowo wolne od pracy w rozumieniu ustawy z dnia 18 stycznia 1951 r. o dniach wolnych od pracy (Dz. U. z 2015 r., poz. 90);
- 10) „dochodzie” należy przez to rozumieć dochód<sup>5</sup> wygenerowany podczas realizacji Projektu - zgodnie z art. 65 ust. 8 rozporządzenia 1303/2013 dochód, który nie został wzięty pod uwagę w czasie zatwierdzania Projektu, wygenerowany wyłącznie podczas jego wdrażania, wykazany nie później niż w momencie złożenia przez Beneficjenta wniosku o płatność końcową;
- 11) „Instytucji Zarządzającej” należy przez to rozumieć Zarząd Województwa Wielkopolskiego, działający w imieniu i na rzecz Województwa Wielkopolskiego;
- 12) „LSI 2014+” należy przez to rozumieć Lokalny System Informatyczny do obsługi Wielkopolskiego Regionalnego Programu Operacyjnego na lata 2014-2020 w zakresie aplikowania o środki oraz wprowadzania zmian do Projektu;
- 13) „kosztach bezpośrednich” należy przez to rozumieć koszty kwalifikowalne poszczególnego zadania realizowanego przez Beneficjenta w ramach Projektu, które są bezpośrednio związane z danym zadaniem, w rozumieniu wytycznych w zakresie kwalifikowalności;
- 14) „kosztach pośrednich” należy przez to rozumieć koszty administracyjne związane z obsługą Projektu w rozumieniu wytycznych w zakresie kwalifikowalności;
- 15) „kwocie ryczałtowej” należy przez to rozumieć kwotę uzgodnioną za wykonanie określonego w Projekcie zadania na etapie zatwierdzenia wniosku o dofinansowanie Projektu, w rozumieniu wytycznych w zakresie kwalifikowalności;
- 16) „przetwarzaniu danych osobowych” należy przez to rozumieć jakiegokolwiek operacje wykonywane na danych osobowych, takie jak zbieranie, utrwalanie, przechowywanie, opracowywanie, zmienianie, udostępnianie i usuwanie;
- 17) „SL2014” należy przez to rozumieć centralny system teleinformatyczny wykorzystywany w procesie rozliczania Projektu oraz komunikowania z Instytucją Zarządzającą;
- 18) „stawce ryczałtowej” należy przez to rozumieć stawkę, która ustalona została dla rozliczania w ramach Projektu kosztów pośrednich, w rozumieniu wytycznych w zakresie kwalifikowalności;
- 19) „stronie internetowej Programu” należy przez to rozumieć stronę internetową pod adresem: [www.wrpo.wielkopolskie.pl](http://www.wrpo.wielkopolskie.pl);
- 20) „uczestniku Projektu” należy przez to rozumieć uczestnika Projektu w rozumieniu wytycznych w zakresie monitorowania;
- 21) „Umowie” należy przez to rozumieć niniejszą Umowę o dofinansowanie projektu, określającą w szczególności warunki przekazywania i wykorzystania dofinansowania oraz inne obowiązki Stron Umowy;
- 22) „ustawie o ochronie danych osobowych” należy przez to rozumieć ustawę z dnia 29 sierpnia 1997 r. o ochronie danych osobowych (Dz. U. z 2014 r. poz. 1182 z późn. zm.);
- 23) „ustawie Pzp” należy przez to rozumieć ustawę z dnia 29 stycznia 2004 r. Prawo zamówień publicznych (Dz. U. z 2013 r. poz. 907 z późn. zm.);
- 24) „ustawie o rachunkowości” należy przez to rozumieć ustawę z dnia 29 września 1994 r. o rachunkowości (Dz. U. z 2013 r. poz. 330 z późn. zm.);

---

<sup>5</sup> Definicje dochodu, o którym mowa w art. 61 oraz 65 rozporządzenia 1303/2013 są inne niż definicja dochodu wynikająca z krajowych przepisów o rachunkowości czy przepisów podatkowych.

- 25) „ustawie wdrożeniowej” należy przez to rozumieć ustawę z dnia 11 lipca 2014 r. o zasadach realizacji programów w zakresie polityki spójności finansowanych w perspektywie finansowej 2014–2020 (Dz. U. z 2014 r., poz. 1146, z późn. zm.);
- 26) „wydatkach kwalifikowalnych” należy przez to rozumieć wydatki kwalifikowalne zgodnie z wytycznymi w zakresie kwalifikowalności;
- 27) „Wytycznych” – należy przez to rozumieć wytyczne zgodnie z art. 2 pkt 32 ustawy wdrożeniowej, co obejmuje wyłącznie wytyczne horyzontalne wydawane przez ministra właściwego do spraw rozwoju regionalnego, o których mowa w art. 5 ustawy wdrożeniowej, obowiązujące w dniu podpisania Umowy, jak i wydane lub zmienione w okresie realizacji Umowy, które Beneficjent zobowiązany jest stosować. Na dzień podpisania Umowy obowiązują poniżej wymienione Wytyczne zamieszczone na stronie internetowej Programu:
- a) „wytyczne w zakresie gromadzenia danych” należy przez to rozumieć Wytyczne w zakresie warunków gromadzenia i przekazywania danych w postaci elektronicznej na lata 2014-2020 zatwierdzone w dniu 3 marca 2015 r.;
  - b) „wytyczne w zakresie kwalifikowalności” należy przez to rozumieć Wytyczne w zakresie kwalifikowalności wydatków w ramach Europejskiego Funduszu Rozwoju Regionalnego, Europejskiego Funduszu Społecznego oraz Funduszu Spójności na lata 2014-2020 zatwierdzone w dniu 10 kwietnia 2015 r.;
  - c) „wytyczne w zakresie monitorowania” należy przez to rozumieć Wytyczne w zakresie monitorowania postępu rzeczowego realizacji programów operacyjnych na lata 2014-2020 zatwierdzone w dniu 22 kwietnia 2015 r.;
  - d) „wytyczne w zakresie informacji i promocji” należy przez to rozumieć Wytyczne w zakresie informacji i promocji programów operacyjnych polityki spójności na lata 2014-2020 zatwierdzone w dniu 30 kwietnia 2015 r.;
  - e) „wytyczne w zakresie realizacji zasady równości szans i niedyskryminacji” należy przez to rozumieć Wytyczne w zakresie realizacji zasady równości szans i niedyskryminacji, w tym dostępności dla osób z niepełnosprawnościami oraz zasady równości szans kobiet i mężczyzn w ramach funduszy unijnych na lata 2014-2020 zatwierdzone w dniu 8 maja 2015 r.;
  - f) „wytyczne w obszarze włączenia” należy przez to rozumieć Wytyczne w zakresie realizacji przedsięwzięć z udziałem środków Europejskiego Funduszu Społecznego w obszarze włączenia społecznego i zwalczania ubóstwa z wykorzystaniem środków Europejskiego Funduszu Społecznego i Europejskiego Funduszu Rozwoju Regionalnego na lata 2014-2020 zatwierdzone w dniu 28 maja 2015 r.
- 28) „zadaniach zleconych” należy przez to rozumieć zlecenie usługi merytorycznej w ramach Projektu, tj. powierzenie wykonawcom zewnętrznym, nie będącym personelem Projektu, realizacji działań merytorycznych przewidzianych w ramach danego Projektu, np. zlecenie usługi szkoleniowej, w rozumieniu wytycznych w zakresie kwalifikowalności.

## **Przedmiot Umowy**

### § 2.

1. Na warunkach określonych w Umowie, Instytucja Zarządzająca przyznaje Beneficjentowi dofinansowanie na realizację Projektu, a Beneficjent *wraz z Partnerami*<sup>6</sup> zobowiązuje/ą się do jego realizacji.
2. Łączna wysokość wydatków kwalifikowalnych Projektu wynosi ..... zł (słownie: ...) i obejmuje:
  - 1) dofinansowanie, z następujących źródeł:

<sup>6</sup> Dotyczy przypadku, gdy Projekt jest realizowany w ramach partnerstwa.

- a) ze środków europejskich w kwocie ... zł (słownie: ...), co stanowi 85% wydatków kwalifikowalnych Projektu;
  - b) ze środków dotacji celowej w kwocie ... zł (słownie: ...), co stanowi nie więcej niż ...% wydatków kwalifikowalnych Projektu.
- 2) wkład własny w kwocie ... zł (słownie: ...), z następujących źródeł:
- a) ze środków ..... w kwocie ... zł (słownie: ...), co stanowi nie mniej niż ...% wydatków kwalifikowalnych Projektu;
  - b) ze środków ..... w kwocie ... zł (słownie: ...), co stanowi nie mniej niż ...% wydatków kwalifikowalnych Projektu.
3. Dofinansowanie na realizację Projektu może być przeznaczone na sfinansowanie przedsięwzięć zrealizowanych w ramach Projektu przed podpisaniem Umowy, o ile wydatki zostaną uznane za kwalifikowalne zgodnie z obowiązującymi przepisami oraz będą dotyczyć okresu realizacji Projektu, o którym mowa w § 3 ust. 1.
  4. W przypadku niewniesienia przez Beneficjenta i Partnerów<sup>6</sup> wkładu własnego w kwocie, o której mowa w ust. 2 pkt 2, Instytucja Zarządzająca może obniżyć kwotę przyznanego dofinansowania proporcjonalnie do jej udziału w całkowitej wartości Projektu oraz proporcjonalnie do udziału procentowego wynikającego z intensywności pomocy publicznej<sup>7</sup>. Wydatki poniesione w ramach wkładu własnego, które zostaną rozliczone ponad wysokość wskazaną w ust. 2 pkt 2 mogą zostać uznane za niekwalifikowalne. Zmiany, o których mowa powyżej, nie wymagają formy aneksu do niniejszej Umowy.
  5. Wydatki w ramach Projektu mogą obejmować koszt podatku od towarów i usług, zgodnie ze złożonym przez Beneficjenta i/lub Partnerów<sup>6</sup> oświadczeniem, stanowiącym załącznik nr 3 do Umowy<sup>8</sup>.
  6. Wydatki w ramach Projektu na zakup środków trwałych oraz wydatki w ramach cross-financingu, o których mowa w wytycznych w zakresie kwalifikowalności, nie mogą łącznie przekroczyć kwot określonych we Wniosku.
  7. Beneficjent jest zobowiązany pokryć wszelkie wydatki niekwalifikowalne w ramach Projektu.

### **Okres realizacji Projektu**

#### § 3

1. Okres realizacji Projektu jest zgodny z okresem wskazanym we Wniosku.
2. Okres, o którym mowa w ust. 1, dotyczy realizacji zadań w ramach Projektu.
3. Beneficjent oraz Partnerzy<sup>6</sup> ma/mają prawo do ponoszenia wydatków po okresie realizacji Projektu zgodnie z § 10 ust. 2, pod warunkiem, że wydatki te dotyczą okresu realizacji Projektu oraz zostaną uwzględnione w końcowym wniosku o płatność. Końcową datą kwalifikowalności wydatków jest 31 grudnia 2023 r.
4. Okres obowiązywania Umowy trwa od dnia podpisania przez obie Strony Umowy do dnia wykonania przez obie Strony Umowy wszystkich obowiązków z niej wynikających.

### **Odpowiedzialność i zobowiązania Beneficjenta**

#### § 4

1. Realizując Umowę Beneficjent zobowiązany jest do:
  - 1) realizacji Projektu zgodnie z Wnioskiem, w tym w oparciu o harmonogram realizacji Projektu;

---

<sup>7</sup> Dotyczy Projektów, w których jest udzielana pomoc publiczna.

<sup>8</sup> Nie dotyczy, jeżeli Beneficjent ani Partner nie będzie kwalifikował kosztu podatku od towarów i usług.

- 2) osiągnięcia wskaźników produktu oraz rezultatu określonych we Wniosku;
- 3) zapewnienia realizacji projektu przez personel projektu posiadający kwalifikacje określone we Wniosku;
- 4) zachowania trwałości Projektu i/lub rezultatów, o ile tak przewiduje Wniosek;
- 5) uzasadnienia konieczności poniesienia kosztu racjonalnego usprawnienia z zastosowaniem najbardziej efektywnego dla danego przypadku sposobu (np. prymat wynajmu nad zakupem);
- 6) zbierania danych osobowych uczestników Projektu (osób lub podmiotów) zgodnie z wytycznymi w zakresie monitorowania;
- 7) przetwarzania danych osobowych zgodnie z ustawą o ochronie danych osobowych;
- 8) zapewnienia stosowania zasady równości szans i niedyskryminacji, a także równości szans kobiet i mężczyzn, zgodnie z wytycznymi w zakresie realizacji zasady równości szans i niedyskryminacji;
- 9) przekazywania Instytucji Zarządzającej informacji pokontrolnych dotyczących kontroli przeprowadzanych przez instytucje zewnętrzne w ramach Projektu;
- 10) przestrzegania przepisów prawa unijnego i krajowego;
- 11) przestrzegania obowiązujących postanowień wynikających w szczególności z Programu oraz Szczegółowego Opisu Osi Priorytetowych Programu Operacyjnego, procedur i informacji Instytucji Zarządzającej dostępnych na stronie internetowej Programu, a także stosowania aktualnych wzorów dokumentów;
- 12) stosowania postanowień Wytycznych określonych w § 1 ust. 27 Umowy, w zakresie w jakim dotyczą one realizowanego Projektu, co obejmuje również bieżące monitorowanie przez Beneficjenta wszelkich zmian Wytycznych dostępnych na stronie internetowej Programu, przy czym zmiana treści Wytycznych nie stanowi zmiany treści Umowy;
- 13) pisemnego informowania Instytucji Zarządzającej o złożeniu wniosku o ogłoszenie upadłości lub pozostawaniu w stanie likwidacji albo podleganiu zarządowi komisarzycznemu bądź zawieszeniu działalności, lub gdy Beneficjent jest podmiotem postępowań prawnych o podobnym charakterze, w terminie do 3 dni od dnia wystąpienia powyższych okoliczności;
- 14) pisemnego informowania Instytucji Zarządzającej o toczącym się wobec Beneficjenta jakimkolwiek postępowaniu egzekucyjnym, karnym skarbowym, o posiadaniu zajętych wierzytelności, w terminie do 3 dni od dnia wystąpienia powyższych okoliczności oraz pisemnego powiadamiania Instytucji Zarządzającej w terminie do 3 dni od daty powzięcia przez Beneficjenta informacji o każdej zmianie w tym zakresie;
- 15) poinformowania właściwych terytorialnie ośrodków pomocy społecznej oraz organizacji partnerskich regionalnych i lokalnych, o których mowa w Programie Operacyjnym Pomoc Żywnościowa (PO PŻ), o prowadzonej rekrutacji do projektów realizowanych w ramach Poddziałania 7.2.1;
- 16) niepowielania wsparcia, które osoba lub rodzina zagrożona ubóstwem lub wykluczeniem społecznym uzyskuje w ramach działań towarzyszących w PO PŻ;
- 17) przedstawienia informacji niezbędnych do weryfikacji spełnienia przyjętych założeń w zakresie efektywności społeczno-zatrudnieniowej;
- 18) zobligowania uczestników na etapie rekrutacji do projektu do dostarczenia dokumentów potwierdzających osiągnięcie efektywności społeczno-zatrudnieniowej;
- 19) zachowania trwałości miejsc świadczenia usług asystenckich i opiekuńczych/nowych placówek wsparcia dziennego/miejsc świadczenia usług w mieszkaniach wspomaganych utworzonych w ramach projektu po zakończeniu realizacji projektu co najmniej przez okres

odpowiadający okresowi realizacji projektu. Trwałość jest rozumiana jako instytucjonalna gotowość podmiotów do świadczenia usług;

- 20) zlecenia zadań na zasadach określonych w ustawie z dnia 24 kwietnia 2003 r. o działalności pożytku publicznego o wolontariacie, dokonywania zamówień z wykorzystaniem klauzul społecznych zgodnie z ustawą Pzp, dokonywania zamówień u podmiotów ekonomii społecznej w przypadku zakupów nieobjętych ustawą Pzp;
- 21) publikowania na swojej stronie internetowej aktualnej informacji dotyczącej liczby miejsc świadczenia usług społecznych oferowanych przez podmiot po projekcie w okresie trwałości;
- 22) skierowania działań w pierwszej kolejności na obszary rekomendowane w Zasadach ubiegania się o dofinansowanie tj. do gminy/gmin w których nie świadczone dotychczas usług społecznych, a dopiero w drugiej kolejności do gminy/gmin w których świadczenie usług jest na znikomym lub niewystarczającym poziomie.

W przypadku dokonania zmian w Projekcie, o których mowa w § 24 Umowy, Beneficjent odpowiada za realizację Projektu zgodnie z aktualnym Wnioskiem.

2. W przypadku realizacji Projektu w formie partnerstwa<sup>6</sup>, Beneficjent i Partner zobowiązani są do przestrzegania zasad wspólnego zarządzania Projektem zgodnie z zawartym porozumieniem lub Umową o partnerstwie, o której mowa w art. 33 ustawy wdrożeniowej.
3. Uprawnienia i zobowiązania Beneficjenta wynikające z Umowy stosuje się odpowiednio do Partnera<sup>6</sup>, który w stosunku do Instytucji Zarządzającej wykonuje je za pośrednictwem Beneficjenta.
4. Beneficjent ponosi odpowiedzialność za działania lub zaniechania Partnera<sup>6</sup> i jest jedynym podmiotem uprawnionym do kontaktu z Instytucją Zarządzającą.
5. W trakcie realizacji Projektu oraz w okresie jego trwałości Beneficjent jest zobowiązany do współpracy z podmiotami upoważnionymi do przeprowadzenia ewaluacji Projektu.
6. Obowiązki Beneficjenta dotyczące realizacji Umowy wynikają z powszechnie obowiązujących przepisów prawa, treści Umowy, Wytycznych i Wniosku.
7. Szczególnym źródłem obowiązków Beneficjenta i Partnerów<sup>6</sup> są Wytyczne. Wytyczne, określając w sposób generalny warunki i sposób prawidłowej realizacji projektów współfinansowanych z Europejskiego Funduszu Społecznego na lata 2014-2020 (wytyczne horyzontalne) kształtują w tym zakresie obowiązki Beneficjenta w zakresie prawidłowej realizacji Projektu, a tym samym należytej realizacji Umowy. Wytyczne mogą być zmieniane w okresie trwania Programu, wydawane będą również nowe Wytyczne regulujące zagadnienia nieuregulowane Wytycznymi obowiązującymi w dniu zawarcia Umowy. Beneficjent podpisując Umowę zobowiązuje się do realizacji Projektu zgodnie z postanowieniami Wytycznych wskazanych w § 1 pkt 27 Umowy. W czasie trwania Umowy w przypadku wydania nowych Wytycznych lub zmiany istniejących Wytycznych Beneficjent zobowiązuje się do realizacji Projektu zgodnie z postanowieniami nowych lub zmienionych Wytycznych. O każdej zmianie Wytycznych lub wprowadzeniu nowych Wytycznych Beneficjent zostanie poinformowany elektronicznie na adres e-mail osoby do kontaktu w sprawach Projektu, wskazany w pkt 2.4 Wniosku. Informacja przesłana przez Instytucję Zarządzającą dotycząca wprowadzenia nowych Wytycznych lub zmiany istniejących Wytycznych zawierać będzie treść nowych lub zmienionych Wytycznych oraz datę od kiedy nowe lub zmienione Wytyczne obowiązują. Przesłanie informacji w sprawie Wytycznych na wskazany w zdaniu poprzednim adres poczty elektronicznej Beneficjenta traktowane będzie zawsze jako skuteczne doręczenie zawiadomienia o wprowadzeniu nowych lub zmianie już obowiązujących Wytycznych w dniu następnym po dacie przesłania informacji drogą elektroniczną przez Instytucję Zarządzającą. W przypadku braku akceptacji przez Beneficjenta treści nowych lub zmienionych Wytycznych może on wypowiedzieć Umowę, poprzez jednoznaczne pisemne oświadczenie w tym zakresie złożone w terminie 7 dni od dnia otrzymania informacji w sprawie zmiany lub wprowadzenia nowych Wytycznych. Brak oświadczenia o wypowiedzeniu Umowy

z powodu braku akceptacji ze strony Beneficjenta nowych lub zmienionych Wytycznych oznacza akceptację przez Beneficjenta nowych lub zmienionych Wytycznych jako źródła kształtującego jego obowiązki w zakresie realizacji Projektu, a tym samym prawidłowej realizacji Umowy.

8. Beneficjent, wypowiadając Umowę z tytułu braku akceptacji nowych lub zmienionych Wytycznych, zobowiązany jest do zwrotu całości przekazanego przez Instytucję Zarządzającą dofinansowania wraz z odsetkami w wysokości określonej jak dla zaległości podatkowych w terminie 14 dni od dnia otrzymania przez Instytucję Zarządzającą oświadczenia o wypowiedzeniu Umowy.
9. W przypadku zaakceptowania przez Beneficjenta nowych lub zmienionych Wytycznych poprzez brak wypowiedzenia Umowy w sposób wskazany w ust. 7 i 8 niniejszego paragrafu, wprowadzenie treści ich postanowień do Umowy nie wymaga aneksu ani innego odrębnego porozumienia pomiędzy Stronami Umowy.
10. Nowe lub zmienione Wytyczne obowiązują od daty wskazanej w informacji o zmianie lub wydaniu nowych Wytycznych, nie wcześniej niż od upływu terminu wypowiedzenia, o którym mowa w ust. 7 niniejszego paragrafu.
11. Beneficjent zobowiązuje się niezwłocznie i pisemnie poinformować Instytucję Zarządzającą o problemach w realizacji Projektu, w szczególności o zamiarze zaprzestania jego realizacji.
12. *Projekt będzie realizowany przez: .....*<sup>9</sup>
13. Beneficjent zapewnia, że w trakcie realizacji działań związanych z:
  - 1) .....
  - 2) .....
  - 3) .....będzie stosował warunki i procedury doprecyzowujące zasady ich realizacji wskazane w wytycznych w obszarze.....
14. W przypadku, gdy po podpisaniu Umowy o dofinansowanie wersja Wytycznych wprowadza rozwiązania korzystniejsze dla Beneficjenta, o zasadach ewentualnego ich stosowania w odniesieniu do wydatków poniesionych przed dniem stosowania nowej wersji Wytycznych Instytucja Zarządzająca zobowiązuje się powiadomić Beneficjenta na stronie internetowej Programu.

#### § 5.

1. W związku z realizacją Projektu Beneficjentowi przysługują, zgodnie z wytycznymi w zakresie kwalifikowalności, koszty pośrednie rozliczane stawką ryczałtową w wysokości .....% kosztów bezpośrednich, z zastrzeżeniem ust. 2.
2. Instytucja Zarządzająca może obniżyć stawkę ryczałtową kosztów pośrednich w przypadkach rażącego naruszenia przez Beneficjenta postanowień Umowy w zakresie zarządzania Projektem.
3. *Beneficjent rozlicza wydatki w ramach Projektu w oparciu o kwoty ryczałtowe:*
  - 1) *za wykonanie zadania ..... przyznaje się kwotę ryczałtową .....*;
  - 2) *za wykonanie zadania ..... przyznaje się kwotę ryczałtową .....*
4. *Na wydatki związane z cross-finansowaniem przyznaje się kwotę*<sup>10</sup>:
  - 1).....zł w ramach kwoty ryczałtowej, o której mowa w ust. 3 pkt 1;
  - 2).....zł w ramach kwoty ryczałtowej, o której mowa w ust. 3 pkt 2.

<sup>9</sup> W przypadku realizacji przez jednostkę organizacyjną Beneficjenta należy wpisać nazwę jednostki, adres, numer Regon lub/i NIP (w zależności od statusu prawnego jednostki realizującej). Jeżeli Projekt będzie realizowany wyłącznie przez podmiot wskazany jako Beneficjent, ust. 12 nie dotyczy. Realizatorem nie może być jednostka posiadająca osobowość prawną. W sytuacji, kiedy jako Beneficjenta Projektu wskazano jedną jednostkę (np. powiat), natomiast Projekt faktycznie jest realizowany przez wiele jednostek (np. placówki oświatowe) do Umowy o dofinansowanie należy załączyć wykaz wszystkich jednostek realizujących Projekt.

<sup>10</sup> Należy wykazać wyłącznie te zadania, w których ponoszone będą wydatki objęte cross-finansowaniem.

5. *W związku z kwotami ryczałtowymi, o których mowa w ust. 3 Beneficjent zobowiązuje się osiągnąć co najmniej następujące wskaźniki:*
  - 1) *w ramach kwoty ryczałtowej, o której mowa w ust. 3 pkt 1 [nazwa wskaźnika i jego wartość]; a dokumentami potwierdzającymi jego wykonanie są: .....*
    - a) *załączane do wniosku o płatność: .....*
    - b) *dostępne podczas kontroli na miejscu: .....*
  - 2) *w ramach kwoty ryczałtowej, o której mowa w ust. 3 pkt 2 [nazwa wskaźnika i jego wartość]; a dokumentami potwierdzającymi jego wykonanie są: .....*
    - a) *załączane do wniosku o płatność: .....*
    - b) *dostępne podczas kontroli na miejscu: .....*
6. *Wysokość kwot, o których mowa w ust. 3 oraz wskaźniki, o których mowa w ust. 5, nie mogą podlegać zmianie.*
7. *W zakresie wskaźników innych niż wymienione w ust.5, określonych we Wniosku, stosuje się regułę proporcjonalności, o której mowa w Wytycznych w zakresie kwalifikowalności.*
8. *W przypadku nieosiągnięcia w ramach danej kwoty ryczałtowej wskaźników, o których mowa w ust. 5 uznaje się, iż Beneficjent nie wykonał zadania prawidłowo oraz nie rozliczył przyznanej kwoty ryczałtowej.*
9. *Wydatki, które Beneficjent poniósł na zadanie objęte kwotą ryczałtową, która nie została uznana za rozliczoną, uznaje się za niekwalifikowalne<sup>11</sup>.*
10. *W przypadku gdy z Wniosku wynikają limity wydatków w ramach Projektu na zakup środków trwałych oraz wydatki w ramach cross-financingu, o których mowa w Wytycznych w zakresie kwalifikowalności, Beneficjent rozliczając kwoty ryczałtowe wykazuje we wnioskach o płatność, o których mowa w § 10 ust. 2, wydatki w ramach tych limitów do wysokości określonych we Wniosku.*

## § 6.

1. *Instytucja Zarządzająca nie ponosi odpowiedzialności wobec osób trzecich za szkody powstałe w związku z realizacją Projektu.*
2. *W przypadku realizowania Projektu przez Beneficjenta działającego w formie partnerstwa, Umowa o partnerstwie określa odpowiedzialność Beneficjenta oraz Partnerów wobec osób trzecich za działania wynikające z niniejszej Umowy<sup>6</sup>.*

## Płatności

### § 7<sup>12</sup>.

1. *Beneficjent zobowiązuje się do prowadzenia wyodrębnionej ewidencji wydatków Projektu, według wymogów określonych w ust. 2, w sposób przejrzysty, tak aby możliwa była identyfikacja poszczególnych operacji związanych z Projektem, z wyłączeniem kosztów pośrednich oraz kwot ryczałtowych, o których mowa w § 5.*
2. *Przez wyodrębnioną ewidencję wydatków rozumie się ewidencję prowadzoną w oparciu o:*
  - 1) *ustawę o rachunkowości - Beneficjent prowadzący pełną księgowość - księgi rachunkowe - zobowiązany jest do prowadzenia, na potrzeby realizowanego przez siebie Projektu, wyodrębnionej ewidencji księgowej zgodnie z zasadami rachunkowości, przez co należy rozumieć ewidencję wyodrębnioną w ramach już prowadzonych przez daną jednostkę ksiąg rachunkowych. System ewidencji księgowej powinien umożliwić sporządzenie sprawozdań i kontroli*

<sup>11</sup> Zapisy § 5 ust. 3-10 stosują się w przypadku Projektu rozliczanego w oparciu o kwoty ryczałtowe.

<sup>12</sup> Zapisów § 7 nie stosują się w przypadku Projektu rozliczanego w oparciu o kwoty ryczałtowe.

wykorzystania środków funduszy strukturalnych Unii Europejskiej, poprzez wprowadzenie kont syntetycznych, analitycznych i pozabilansowych. W związku z tym, na kierowniku podmiotu, jako organie odpowiedzialnym za wykonanie obowiązków w zakresie rachunkowości, ciąży obowiązek ustalenia i opisanie zasad dotyczących ewidencji i rozliczania środków otrzymanych w ramach funduszy strukturalnych Unii Europejskiej;

2) krajowe przepisy podatkowe - Beneficjent, który nie prowadzi pełnej księgowości, a rozlicza się w formie podatkowej księgi przychodów i rozchodów, ma możliwość wyboru i prowadzenia na potrzeby realizowanego przez siebie Projektu, wyodrębnionej ewidencji księgowej w formie „Zestawienia wszystkich dokumentów księgowych dotyczących realizowanego Projektu” bądź wykorzystać do tego celu książkę przychodów i rozchodów, w taki sposób, aby dokument (tj. faktura lub inny dokument o równoważnej wartości dowodowej) w ww. ewidencji został oznaczony tak, żeby to oznaczenie w jednoznaczny sposób wskazywało na związek operacji gospodarczej z Projektem.

3. *Obowiązki, o których mowa w ust. 1 i 2, dotyczą każdego z Partnerów, w zakresie tej części Projektu, za której realizację odpowiada dany Partner<sup>6</sup>.*

#### § 8.

1. Dofinansowanie, o którym mowa w § 2 ust. 2 pkt 1, jest wypłacane w formie zaliczki w wysokości określonej w harmonogramie płatności stanowiącym załącznik nr 4 do Umowy, z zastrzeżeniem ust. 3 i § 9. W szczególnie uzasadnionych przypadkach dofinansowanie może być wypłacane w formie refundacji kosztów poniesionych przez Beneficjenta *lub Partnerów<sup>6</sup>.*

2. Beneficjent sporządza harmonogram płatności, o którym mowa w ust. 1, w porozumieniu z Instytucją Zarządzającą i przekazuje za pośrednictwem SL2014, chyba że z przyczyn technicznych nie jest to możliwe. W takim przypadku stosuje się § 16 ust. 11, przy czym formularz wersji papierowej harmonogramu płatności jest zgodny z załącznikiem nr 4 do Umowy.

3. Harmonogram płatności, o którym mowa w ust. 1, może podlegać aktualizacji. Aktualizacja ta jest skuteczna pod warunkiem akceptacji przez Instytucję Zarządzającą i nie wymaga formy aneksu do Umowy. Instytucja Zarządzająca akceptuje lub odrzuca zmianę harmonogramu płatności w SL2014 w terminie do 25 dni roboczych od daty jej otrzymania.

4. Transze dofinansowania są przekazywane na następujący wyodrębniony dla Projektu rachunek bankowy Beneficjenta<sup>13</sup>:

Nazwa właściciela rachunku: .....

Nazwa i adres banku:.....

Nr rachunku:.....

NIP właściciela rachunku: .....

REGON właściciela rachunku: .....

Poświadczona za zgodność z oryginałem kopia umowy założenia rachunku bankowego wyodrębnionego dla Projektu stanowi załącznik nr 5 do przedmiotowej Umowy.

5. Beneficjent *oraz Partnerzy<sup>6</sup>* nie może/*mogą* przeznaczać otrzymanych transz dofinansowania na cele inne niż związane z Projektem. W przypadku naruszenia zdania pierwszego stosuje się § 13.

6. *Beneficjent przekazuje odpowiednią część dofinansowania na pokrycie wydatków Partnerów, zgodnie z Umową o partnerstwie. Wszystkie płatności dokonywane w związku z realizacją niniejszej Umowy, pomiędzy Beneficjentem a Partnerem bądź pomiędzy Partnerami, powinny być*

<sup>13</sup> W przypadku realizacji Projektu przez jednostkę/i organizacyjną/e Beneficjenta należy wskazać ww. informacje w odniesieniu do wszystkich jednostek realizujących dany Projekt.



*dokonywane za pośrednictwem rachunku bankowego, o którym mowa w ust. 4, pod rygorem uznania poniesionych wydatków za niekwalifikowalne<sup>14</sup>.*

7. Odsetki bankowe od przekazanych Beneficjentowi transz dofinansowania są wykazywane we wnioskach o płatność i podlegają zwrotowi w terminie do dnia 31 grudnia danego roku na rachunek wskazany przez Instytucję Zarządzającą, o ile przepisy odrębne nie stanowią inaczej<sup>15</sup>.
8. Beneficjent zobowiązuje się poinformować Instytucję Zarządzającą, na wniosek i w terminie przez nią określonym, o kwocie przekazanego mu dofinansowania w formie dotacji celowej, o której mowa w § 2 ust. 2 pkt 1 lit. b, która nie zostanie wydatkowana do końca danego roku. Powyższa kwota podlega zwrotowi na rachunek wskazany przez Instytucję Zarządzającą w terminie do dnia 30 listopada tego roku.
9. Kwota dotacji celowej, o której mowa w ust. 8, w części niewydatkowanej zgodnie z rozporządzeniem wydanym na podstawie art. 181 ust. 2 ufp podlega zwrotowi na rachunek wskazany przez Instytucję Zarządzającą i w terminie wskazanym przez Instytucję Zarządzającą.
10. Kwota dotacji celowej niewydatkowana i niezgłoszona zgodnie z ust. 8 podlega zwrotowi w terminie do dnia 31 grudnia danego roku na rachunek wskazany przez Instytucję Zarządzającą.
11. Kwota dofinansowania w formie płatności, o której mowa w § 2 ust. 2 pkt 1 lit. a, niewydatkowana z końcem roku budżetowego, pozostaje na rachunku bankowym, o którym mowa w ust. 4, do dyspozycji Beneficjenta w następnym roku budżetowym.

#### § 9.

1. Strony ustalają następujące warunki przekazania transzy dofinansowania, z zastrzeżeniem ust. 2-4:
  - 1) pierwsza transza dofinansowania jest przekazywana w wysokości określonej w pierwszym wniosku o płatność, *pod warunkiem wniesienia zabezpieczenia, o którym mowa w § 15<sup>16</sup>*;
  - 2) kolejne transze dofinansowania są przekazywane po:
    - a) złożeniu i zweryfikowaniu wniosku o płatność (n) przez Instytucję Zarządzającą zgodnie z § 11 ust. 1 i 2, w którym wykazano wydatki kwalifikowalne rozliczające co najmniej 70% łącznej kwoty otrzymanych transz dofinansowania, z zastrzeżeniem, że nie stwierdzono okoliczności, o których mowa w § 25 ust. 1  
oraz
    - b) zatwierdzeniu przez Instytucję Zarządzającą wniosku o płatność (n-1), zgodnie z § 11 ust. 5.
2. Transze dofinansowania są przekazywane:
  - 1) w zakresie środków, o których mowa w § 2 ust. 2 pkt 1 lit. a, w terminie płatności, o którym mowa w § 2 pkt 5 rozporządzenia Ministra Finansów z dnia 21 grudnia 2012 r. w sprawie płatności w ramach programów finansowanych z udziałem środków europejskich oraz przekazywania informacji dotyczących tych płatności (Dz. U. z 2012 poz. 1539, z późn. zm.), przy czym Instytucja Zarządzająca zobowiązuje się do przekazania Bankowi Gospodarstwa Krajowego zlecenia płatności w terminie do 7 dni roboczych od dnia zatwierdzenia pierwszego wniosku o płatność lub dnia zweryfikowania przez nią wniosku o płatność rozliczającego otrzymaną transzę dofinansowania;
  - 2) w zakresie środków, o których mowa w § 2 ust. 2 pkt 1 lit. b, w terminie płatności, o którym mowa w pkt 1.

<sup>14</sup> Dotyczy przypadku, gdy Projekt jest realizowany w ramach partnerstwa, z wyłączeniem Partnerów będących państwowymi jednostkami budżetowymi.

<sup>15</sup> Nie dotyczy Beneficjentów będących jednostkami samorządu terytorialnego zgodnie z Ustawą z dnia 13 listopada 2003 r. o dochodach jednostek samorządu terytorialnego (Dz. U. z 2015 poz. 513, z późn. zm.).

<sup>16</sup> Nie dotyczy Beneficjentów będących jednostkami sektora finansów publicznych.

3. W przypadku niemożliwości dokonania wypłaty transzy dofinansowania spowodowanej okresowym brakiem środków, o których mowa w § 2 ust. 2 pkt 1, Beneficjent ma prawo renegocjować harmonogram realizacji Projektu i harmonogram płatności, o których mowa odpowiednio w § 4 ust. 1 pkt 1 i § 8 ust. 1.
4. Instytucja Zarządzająca może zawiesić wypłatę transzy dofinansowania, w przypadku gdy zachodzi uzasadnione podejrzenie, że w związku z realizacją Projektu doszło do powstania poważnych nieprawidłowości, w tym w szczególności wskazanych w § 13 ust. 1. O zawieszeniu biegu terminu wypłaty transzy dofinansowania i jego przyczynach Instytucja Zarządzająca informuje Beneficjenta, z wykorzystaniem SL2014 lub pisemnie, jeżeli z powodów technicznych nie będzie to możliwe za pośrednictwem SL2014.

#### § 10.

1. Beneficjent składa pierwszy wniosek o płatność, będący podstawą wypłaty pierwszej transzy dofinansowania, zgodnie z § 9 ust. 1 pkt 1 oraz zgodnie z harmonogramem płatności, o którym mowa w § 8 ust. 1, niezwłocznie po podpisaniu Umowy.
2. Beneficjent składa drugi i kolejne wnioski o płatność za okresy rozliczeniowe zgodnie z harmonogramem płatności (nie rzadziej jednak niż raz na 3 miesiące), o którym mowa w § 8 ust. 1, w terminie do 10 dni roboczych od zakończenia okresu rozliczeniowego, a końcowy wniosek o płatność w terminie do 30 dni kalendarzowych od dnia zakończenia okresu realizacji Projektu, z zastrzeżeniem ust. 3.
3. W przypadku, gdy warunki konkursu lub Wniosek przewiduje trwałość Projektu lub rezultatów, Beneficjent po okresie realizacji Projektu jest zobowiązany do przedkładania do Instytucji Zarządzającej, na koniec każdego kwartału kalendarzowego oraz z upływem okresu trwałości, dokumentów potwierdzających zachowanie trwałości Projektu lub rezultatów. Zakres ww. dokumentów zostanie określony przez Instytucję Zarządzającą nie później niż na miesiąc przed zakończeniem realizacji Projektu.
4. Beneficjent ma obowiązek wykorzystywać środki trwałe nabyte w ramach Projektu po zakończeniu jego realizacji na działalność statutową Beneficjenta lub mogą one zostać przekazane nieodpłatnie podmiotowi niedziałającemu dla zysku.
5. Beneficjent przedkłada wniosek o płatność oraz dokumenty niezbędne do rozliczenia Projektu za pośrednictwem SL2014, chyba że z przyczyn technicznych nie jest to możliwe. W takim przypadku stosuje się § 16 ust. 11, przy czym wzór papierowej wersji wniosku o płatność określają wytyczne w zakresie gromadzenia danych.
6. Beneficjent zobowiązuje się do przedkładania wraz z każdym wnioskiem o płatność:
  - 1) dokumentów związanych z wyborem wykonawców do realizacji zamówień o wartości równej lub wyższej niż próg określony w przepisach wydanych na podstawie art. 11 ust. 8 ustawy Pzp<sup>17</sup>;
  - 2) informacji o wszystkich uczestnikach Projektu, zgodnie z zakresem określonym w załączniku nr 6 do Umowy i na warunkach określonych w wytycznych w zakresie monitorowania oraz dokumentów potwierdzających ich kwalifikowalność<sup>18</sup>;
  - 3) w przypadku rozliczania w danym wniosku o płatność kwoty ryczałtowej, dokumentów o których mowa w § 5 ust.5;
  - 4) wyciągów z rachunku bankowego, o którym mowa w § 8 ust. 4 lub historii z tego rachunku bankowego oraz wyciągów bankowych z innych rachunków bankowych potwierdzających poniesienie wydatków ujętych we wniosku o płatność, a w przypadku płatności

<sup>17</sup> Dotyczy wyłącznie sytuacji, gdy w ramach wniosku o płatność wykazano wydatki w ramach zamówienia o wartości równej lub wyższej niż próg określony w przepisach wydanych na podstawie art. 11 ust. 8 ustawy Pzp.

<sup>18</sup> Obowiązek przedkładania dokumentów potwierdzających kwalifikowalność uczestników Projektu dotyczy wyłącznie projektów rozliczanych w oparciu o kwoty ryczałtowe.

gotówkowych - raportów kasowych (bez załączników) lub podpisanych przez Beneficjenta zestawień płatności gotówkowych objętych wnioskiem o płatność<sup>19</sup>;

- 5) innych dokumentów niezbędnych do weryfikacji wniosku o płatność wskazanych przez Instytucję Zarządzającą.

Wszystkie dokumenty księgowe muszą zostać opisane zgodnie z załącznikiem nr 14 do Umowy.

7. Beneficjent zobowiązuje się rozliczyć daną kwotę ryczałtową, o której mowa w § 5 ust. 3, nie później niż we wniosku o płatność składanym za okres, w którym zadanie objęte kwotą ryczałtową zostało zrealizowane zgodnie z § 5 ust. 5 oraz harmonogramem płatności, o którym mowa w § 8 ust. 1.
8. Beneficjent zobowiązuje się ująć każdy wydatek kwalifikowalny we wniosku o płatność przekazywanym do Instytucji Zarządzającej w terminie do 3 miesięcy od dnia jego poniesienia<sup>20</sup>.
9. Beneficjent jest zobowiązany do wykazania i opisanie w części wniosku o płatność dotyczącej postępu rzeczowego z realizacji Projektu, które z „działań równościowych”<sup>21</sup> zaplanowanych we wniosku o dofinansowanie Projektu zostały zrealizowane oraz w jaki sposób realizacja Projektu wpłynęła na sytuację osób z niepełnosprawnościami, a także do wskazania (o ile będą występować) problemów lub trudności w realizacji zasady równości szans kobiet i mężczyzn w Projekcie.
10. Beneficjent jest zobowiązany do rozliczenia całości otrzymanego dofinansowania w końcowym wniosku o płatność. W przypadku gdy z rozliczenia wynika, że dofinansowanie nie zostało w całości wykorzystane na wydatki kwalifikowalne, Beneficjent zwraca tę część dofinansowania w terminie 30 dni kalendarzowych od dnia zakończenia okresu realizacji Projektu. W przypadku niedokonania zwrotu zgodnie ze zdaniem drugim, stosuje się przepisy § 13.

#### § 11.

1. Instytucja Zarządzająca dokonuje weryfikacji pierwszej wersji wniosku o płatność w terminie do 25 dni roboczych od dnia jego otrzymania, a kolejnych jego wersji w terminie do 15 dni roboczych od dnia ich otrzymania, a w przypadku gdy weryfikacja obejmuje także inne dokumenty niż rachunki i faktury wraz z dowodami zapłaty, odpowiednio w terminie 30 i 25 dni roboczych. Do ww. terminów nie wlicza się czasu oczekiwania przez Instytucję Zarządzającą na dokonanie czynności oraz na dokumenty, o których mowa odpowiednio w ust. 3 i § 10 ust. 5 i 6.
2. W przypadku, gdy:
  - 1) w ramach Projektu jest dokonywana kontrola na miejscu<sup>22</sup> i został złożony końcowy wniosek o płatność
  - lub
  - 2) Instytucja Zarządzająca zleciła kontrolę doraźną na miejscu w związku ze złożonym wnioskiem o płatnośćbieg terminów weryfikacji, o których mowa w ust. 1, w stosunku do ww. wniosków o płatność, ulega zawieszeniu do dnia przekazania przez Beneficjenta do Instytucji Zarządzającej informacji o wykonaniu lub zaniechaniu wykonania zaleceń pokontrolnych, chyba że wyniki kontroli nie wskazują na wystąpienie wydatków niekwalifikowalnych w Projekcie lub nie mają wpływu na rozliczenie końcowe Projektu.

<sup>19</sup> Dotyczy Projektów, w których środki dofinansowania przekazywane są w formie zaliczki i w których Beneficjent nie został zwolniony z załączania wyciągów bankowych lub innych równoważnych dokumentów. Nie dotyczy Projektów rozliczanych w całości uproszczonymi metodami rozliczania wydatków.

<sup>20</sup> Dotyczy Beneficjentów będących jednostkami sektora finansów publicznych.

<sup>21</sup> Należy przez to rozumieć działania służące realizacji zasady równości szans i niedyskryminacji w tym zasady równości szans kobiet i mężczyzn określonych w wytycznych w zakresie realizacji zasady równości szans i niedyskryminacji.

<sup>22</sup> Przez kontrolę rozumie się również audyty upoważnionych organów audytowych.

3. Instytucja Zarządzająca może wezwać Beneficjenta do złożenia dokumentów dotyczących Projektu. Instytucja Zarządzająca może także dokonać uzupełnienia lub poprawienia wniosku o płatność, o czym informuje Beneficjenta lub wzywa Beneficjenta do poprawienia lub uzupełnienia wniosku o płatność lub złożenia dodatkowych wyjaśnień w wyznaczonym terminie.
4. Beneficjent zobowiązuje się do usunięcia błędów lub złożenia wyjaśnień lub złożenia dokumentów dotyczących Projektu w wyznaczonym przez Instytucję Zarządzającą terminie, jednak nie krótszym niż 5 dni roboczych. W przypadku gdy Beneficjent nie przedłoży dokumentów potwierdzających kwalifikowalność wydatków ujętych we wniosku o płatność, Instytucja Zarządzająca może uznać w tej części wydatki za niekwalifikowalne. Przepisy ust. 5 stosuje się odpowiednio.
5. Instytucja Zarządzająca, po pozytywnym zweryfikowaniu wniosku o płatność, przekazuje Beneficjentowi w terminie, o którym mowa w ust. 1, informację o wyniku weryfikacji wniosku o płatność, przy czym informacja o zatwierdzeniu całości lub części wniosku o płatność powinna zawierać:
  - 1) kwotę wydatków, które zostały uznane za niekwalifikowalne wraz z uzasadnieniem;
  - 2) kwotę wydatków, które zostały wykazane przez Beneficjenta we wniosku o płatność w punkcie korekty/zwroty oraz uznane przez Instytucję Zarządzającą za wykazane prawidłowo;
  - 3) zatwierdzoną kwotę rozliczenia kwoty dofinansowania *oraz wkładu własnego*<sup>23</sup> wynikającą z pomniejszenia kwoty wydatków rozliczanych we wniosku o płatność o wydatki niekwalifikowalne, o których mowa w pkt 1 oraz o dochody, o których mowa w § 12.
6. Beneficjent ma prawo wnieść w terminie 14 dni kalendarzowych od daty doręczenia informacji, o której mowa w ust. 5 pkt 1, zastrzeżenia do ustaleń Instytucji Zarządzającej w zakresie wydatków niekwalifikowanych.
7. Termin, o którym mowa w ust. 6, może być przedłużony przez Instytucję Zarządzającą na czas oznaczony, na wniosek Beneficjenta, złożony przed upływem terminu zgłoszenia zastrzeżeń.
8. Zastrzeżenia do informacji, o której mowa w ust. 5 pkt 1 Instytucja Zarządzająca rozpatruje w terminie nie dłuższym niż 14 dni od dnia zgłoszenia tych zastrzeżeń.
9. Instytucja Zarządzająca, po rozpatrzeniu zastrzeżeń, sporządza Beneficjentowi ostateczną informację o wyniku weryfikacji wniosku o płatność, zawierającą skorygowane ustalenia lub pisemne stanowisko wobec zgłoszonych zastrzeżeń wraz z uzasadnieniem odmowy skorygowania ustaleń.
10. W przypadku, gdy Beneficjent nie zastosuje się do zaleceń Instytucji Zarządzającej dotyczących sposobu skorygowania wydatków niekwalifikowanych, stosuje się § 13.
11. *Po zakończeniu Projektu Beneficjent zobowiązuje się przekazać w terminie 10 dni kalendarzowych po okresie, w trakcie którego dokonywany jest pomiar wskaźników rezultatu bezpośredniego ostateczne dane na temat realizacji osiągniętych wartości ww. wskaźników oraz (o ile dotyczy) stopnia spełnienia kryterium efektywności zatrudnieniowej lub społeczno-zatrudnieniowej, od czego jest uwarunkowane zatwierdzenie końcowego wniosku o płatność i rozliczenie Projektu*<sup>24</sup>.
12. W przypadku niezłożenia wniosku o płatność na kwotę stanowiącą co najmniej 70% łącznej kwoty przekazanych wcześniej transz dofinansowania lub w terminie wynikającym z harmonogramu płatności, o którym mowa w § 8 ust. 1 od środków pozostałych do rozliczenia, przekazanych w ramach zaliczki, nalicza się odsetki jak dla zaległości podatkowych, liczone od dnia przekazania środków (włącznie z tym dniem) do dnia złożenia wniosku o płatność. Powyższy zapis dotyczy wniosków o płatność, które zgodnie z harmonogramem płatności, o którym mowa w § 8 ust. 1, miały być złożone w celu przekazania kolejnej transzy dofinansowania oraz końcowego wniosku

<sup>23</sup> Dotyczy przypadku, gdy Beneficjent jest zobowiązany do wniesienia wkładu własnego.

<sup>24</sup> Dotyczy w szczególności Projektów zatwierdzonych do realizacji w ramach konkursów, w których zostały wprowadzone kryteria wyboru Projektów dotyczące efektywności zatrudnieniowej lub społeczno-zatrudnieniowej.

o płatność. Na potrzeby niniejszego ustępu aktualizacja harmonogramu płatności, o której mowa w § 8 ust. 3, aby została uznana za skuteczną od początku następnego okresu rozliczeniowego, powinna zostać zatwierdzona przez Instytucję Zarządzającą do końca poprzedzającego go okresu rozliczeniowego.

13. Instytucja Zarządzająca wzywa Beneficjenta do zapłaty odsetek, o których mowa w ust. 12, w terminie 14 dni kalendarzowych od otrzymania wezwania na wskazany przez nią rachunek bankowy. W przypadku niedokonania zapłaty odsetek Instytucja Zarządzająca wydaje decyzję, o której mowa w art. 189 ust. 3b ufp. Od ww. decyzji Beneficjentowi przysługuje wniosek o ponowne rozpatrzenie sprawy do Instytucji Zarządzającej.
14. Na etapie weryfikacji końcowego wniosku o płatność Instytucja Zarządzająca dokonuje oceny osiągnięcia założeń merytorycznych określonych we Wniosku. W zależności od stopnia ich osiągnięcia ma zastosowanie „reguła proporcjonalności”, zgodnie z wytycznymi w zakresie kwalifikowalności.

### **Dochód**

#### **§ 12.**

1. Beneficjent ma obowiązek ujawniania wszelkich dochodów, rozumianych zgodnie z § 1 pkt 10 które powstają w związku z realizacją Projektu.
2. W przypadku gdy na etapie realizacji Projekt generuje dochody, Beneficjent wykazuje we wnioskach o płatność wartość uzyskanego dochodu i dokonuje jego zwrotu do dnia 31 grudnia roku, w którym powstał. Instytucja Zarządzająca może wezwać Beneficjenta do zwrotu dochodu w innym terminie.
3. W przypadku naruszenia postanowień ust. 1 i 2, stosuje się odpowiednio przepisy § 13.

### **Nieprawidłowości i zwrot środków**

#### **§ 13.**

1. Jeżeli na podstawie weryfikacji wniosków o płatność (w tym również po wcześniejszym zatwierdzeniu wniosku o płatność) lub przeprowadzenia czynności kontrolnych uprawnionych organów zostanie stwierdzone, że dofinansowanie jest:
  - 1) wykorzystane niezgodnie z przeznaczeniem;
  - 2) wykorzystane z naruszeniem procedur, o których mowa w art. 184 ufp;
  - 3) pobrane nienależnie lub w nadmiernej wysokościśrodki podlegają zwrotowi wraz z odsetkami w wysokości określonej jak dla zaległości podatkowych.
2. Odsetki, o których mowa w ust. 1, naliczane są zgodnie z art. 207 ust. 1 ufp.
3. Beneficjent zwraca środki, o których mowa w ust. 1, wraz z odsetkami, na pisemne wezwanie Instytucji Zarządzającej, w terminie 14 dni kalendarzowych od dnia doręczenia wezwania do zwrotu na rachunek bankowy wskazany przez Instytucję Zarządzającą w tym wezwaniu. Zwrot środków może zostać dokonany przez pomniejszenie kolejnej płatności na rzecz Beneficjenta o kwotę podlegającą zwrotowi po wyrażeniu przez niego zgody na pomniejszenie.
4. Beneficjent dokonuje opisu przelewu zwracanych środków, o których mowa w ust. 1 w sposób wskazany przez Instytucję Zarządzającą.
5. W przypadku niedokonania przez Beneficjenta zwrotu środków zgodnie z ust. 3 Instytucja Zarządzająca, po przeprowadzeniu postępowania określonego przepisami ustawy z dnia 14 czerwca 1960 r. Kodeks postępowania administracyjnego (Dz. U. z 2013 r. poz. 267, z późn. zm.),

wydaje decyzję, o której mowa w art. 207 ust. 9 ufp. Od ww. decyzji Beneficjentowi przysługuje wniosek o ponowne rozpatrzenie sprawy do Instytucji Zarządzającej.

6. Decyzji, o której mowa w ust. 5, nie wydaje się, a wszczęte postępowanie umarza, jeżeli Beneficjent dokonał zwrotu środków przed jej wydaniem.
7. Beneficjent zobowiązany jest zapłacić na rzecz Instytucji Zarządzającej wszelkie koszty poniesione przez Instytucję Zarządzającą celem dochodzenia wszelkich należności Instytucji Zarządzającej wobec Beneficjenta związanych z Umową, o ile nie narusza to przepisów prawa powszechnego.

#### § 14.

1. W przypadku stwierdzenia w Projekcie nieprawidłowości, o której mowa w art. 2 pkt 36 rozporządzenia 1303/2013, wartość Projektu, o której mowa w § 2 ust. 2, ulega pomniejszeniu o kwotę nieprawidłowości. Pomniejszeniu ulega także wartość dofinansowania, o której mowa w § 2 ust. 2 pkt 1, w części w jakiej nieprawidłowość została sfinansowana ze środków dofinansowania. Zmiany, o których mowa powyżej, nie wymagają formy aneksu do niniejszej Umowy.
2. Do zwrotu nieprawidłowości, o której mowa w ust. 1, stosuje się postanowienia § 13.

### **Zabezpieczenie prawidłowej realizacji Projektu**

#### § 15.<sup>25</sup>

1. Zabezpieczeniem prawidłowej realizacji Umowy jest *składany przez Beneficjenta, nie później niż w dniu podpisania Umowy weksel in blanco wraz z wypełnioną deklaracją wystawcy weksla in blanco podpisany osobiście przez osobę uprawnioną w obecności pracownika Urzędu, z zastrzeżeniem ust. 2.*
2. W przypadku gdy wartość dofinansowania realizowanych przez Beneficjenta Projektów w ramach Programu przekracza limit określony w rozporządzeniu Ministra Rozwoju Regionalnego z dnia 18 grudnia 2009 r. w sprawie warunków i trybu udzielania i rozliczania zaliczek oraz zakresu i terminów składania wniosków o płatność w ramach programów finansowanych z udziałem środków europejskich (Dz. U. z 2009 r. nr 223, poz. 1786, z późn. zm.), zabezpieczenie prawidłowej realizacji Umowy ustanawiane jest w wysokości równowartości najwyższej transzy zaliczki, jednak nie może być wyższe niż wartość dofinansowania Projektu na dany rok realizacji (w przypadku Projektów dłuższych niż jeden rok kalendarzowy), w którym wartość dofinansowania jest najwyższa. Zabezpieczenie wnoszone jest wówczas w co najmniej jednej z poniższych form:
  - 1) gwarancja bankowa;
  - 2) gwarancja ubezpieczeniowa.Zabezpieczenie ustanowione terminowo powinno obejmować również okres 6 miesięcy od daty zakończenia realizacji Projektu.
3. Zwrot dokumentu stanowiącego zabezpieczenie Umowy następuje na wniosek Beneficjenta po ostatecznym rozliczeniu Umowy, tj. po zatwierdzeniu końcowego wniosku o płatność w Projekcie oraz – jeśli dotyczy – zwrocie środków niewykorzystanych przez Beneficjenta, z zastrzeżeniem ust. 2, 4 i 5.
4. W przypadku wszczęcia postępowania administracyjnego w celu wydania decyzji o zwrocie środków podjętej na podstawie przepisów ufp albo postępowania sędowo-administracyjnego wszczętego/podjętego w wyniku zaskarżenia takiej decyzji, albo w przypadku wszczęcia egzekucji

---

<sup>25</sup> Nie dotyczy Beneficjentów będących jednostkami sektora finansów publicznych.

administracyjnej, zwrot dokumentu stanowiącego zabezpieczenie Umowy może nastąpić po zakończeniu postępowania i, jeśli takie było jego ustalenie, po odzyskaniu środków.

5. W przypadku, gdy Wniosek przewiduje trwałość Projektu lub rezultatów, zwrot dokumentu stanowiącego zabezpieczenie następuje po upływie okresu trwałości.

### Zasady wykorzystywania systemu teleinformatycznego

#### § 16.

1. Beneficjent zobowiązuje się do wykorzystywania SL2014 w procesie rozliczania Projektu oraz komunikowania z Instytucją Zarządzającą, zgodnie z aktualną instrukcją Użytkownika B udostępnioną przez Instytucję Zarządzającą na stronie internetowej Programu. Wykorzystanie SL2014 obejmuje co najmniej przesyłanie:

- 1) wniosków o płatność;
- 2) dokumentów potwierdzających kwalifikowalność wydatków ponoszonych w ramach Projektu i wykazywanych we wnioskach o płatność;
- 3) danych uczestników Projektu;
- 4) harmonogramu płatności;
- 5) informacji o zamówieniach publicznych o wartości równej lub wyższej niż próg określony w przepisach wydanych na podstawie art. 11 ust. 8 ustawy Pzp<sup>26</sup>;
- 6) innych dokumentów związanych z realizacją Projektu, w tym niezbędnych do przeprowadzenia kontroli Projektu.

Przekazanie drogą elektroniczną dokumentów, o których mowa w pkt 2, 3, 5 i 6 drogą elektroniczną nie zdejmuje z Beneficjenta i Partnerów<sup>6</sup> obowiązku przechowywania oryginałów dokumentów i ich udostępniania podczas kontroli na miejscu.

2. Beneficjent i Instytucja Zarządzająca uznają za prawnie wiążące przyjęte w Umowie rozwiązania stosowane w zakresie komunikacji i wymiany danych w SL2014, bez możliwości kwestionowania skutków ich stosowania.
3. Beneficjent i Partnerzy<sup>6</sup> wyznacza/ją osoby uprawnione do wykonywania w jego/ich imieniu czynności związanych z realizacją Projektu i zgłasza/ją je Instytucji Zarządzającej do pracy w SL2014 najpóźniej w dniu podpisania Umowy o dofinansowanie. Zgłoszenie ww. osób, zmiana ich uprawnień lub wycofanie dostępu jest dokonywane na podstawie wniosku o nadanie/zmianę/wycofanie dostępu dla osoby uprawnionej w ramach SL2014, którego wzór stanowi załącznik nr 7 do Umowy.
4. Instytucja Zarządzająca dokonuje weryfikacji danych wskazanych we wniosku o nadanie/zmianę/wycofanie dostępu dla osoby uprawnionej w ramach SL2014 w terminie 7 dni roboczych od dnia jego otrzymania.
5. Lista osób uprawnionych do dostępu w ramach SL2014 podlega aktualizacji. Aktualizacja ta jest skuteczna, pod warunkiem akceptacji przez Instytucję Zarządzającą i nie wymaga formy aneksu do Umowy. Instytucja Zarządzająca akceptuje lub odrzuca zmianę listy osób uprawnionych do dostępu w ramach SL2014 w terminie 7 dni roboczych od jej otrzymania.
6. Wszelkie działania w SL2014 osób uprawnionych są traktowane w sensie prawnym jako działanie Beneficjenta lub Partnera<sup>6</sup>.
7. Beneficjent zapewnia, że osoby, o których mowa w ust. 3 wykorzystują profil zaufany ePUAP lub bezpieczny podpis elektroniczny weryfikowany za pomocą ważnego kwalifikowanego certyfikatu w ramach uwierzytelniania czynności dokonywanych w ramach SL2014<sup>27</sup>.

<sup>26</sup> Dotyczy wyłącznie sytuacji, gdy w ramach wniosku o płatność wykazano wydatki w ramach zamówienia o wartości równej lub wyższej niż próg określony w przepisach wydanych na podstawie art. 11 ust. 8 ustawy Pzp.

<sup>27</sup> Dotyczy przypadku, gdy Beneficjentem jest podmiot zarejestrowany na terytorium Rzeczypospolitej Polskiej.

8. W przypadku, gdy z powodów technicznych wykorzystanie profilu zaufanego ePUAP nie jest możliwe, o czym Instytucja Zarządzająca informuje Beneficjenta na adres e-mail wskazany w pkt 2.4 Wniosku, uwierzytelnianie następuje przez wykorzystanie loginu i hasła wygenerowanego przez SL2014, gdzie jako login stosuje się *PESEL danej osoby uprawnionej*<sup>28</sup> /adres e-mail<sup>29</sup>.
9. Beneficjent zapewnia, że wszystkie osoby, o których mowa w ust. 3, przestrzegają regulaminu bezpieczeństwa informacji przetwarzanych w SL2014 oraz instrukcji Użytkownika B udostępnionej przez Instytucję Zarządzającą na stronie internetowej Programu.
10. Beneficjent zobowiązuje się do każdorazowego informowania Instytucji Zarządzającej o nieautoryzowanym dostępie do danych Beneficjenta w SL2014.
11. W przypadku niedostępności SL2014 Beneficjent zgłasza Instytucji Zarządzającej o zaistniałym problemie na adres e-mail: sl2014@umww.pl. W przypadku potwierdzenia awarii SL2014 przez pracownika Instytucji Zarządzającej proces rozliczania Projektu oraz komunikowania z Instytucją Zarządzającą odbywa się drogą pisemną. Wszelka korespondencja papierowa, aby została uznana za wiążącą, musi zostać podpisana przez osoby uprawnione do składania oświadczeń w imieniu Beneficjenta. O usunięciu awarii SL2014 Instytucja Zarządzająca informuje Beneficjenta na adres e-mail wskazany w pkt 2.4 Wniosku, Beneficjent zaś zobowiązuje się uzupełnić dane w SL2014 w zakresie dokumentów przekazanych drogą pisemną w terminie 5 dni roboczych od otrzymania tej informacji<sup>30</sup>.
12. Beneficjent, po uzyskaniu zgody osób zatrudnionych do realizacji Projektu na przetwarzanie ich danych osobowych, zobowiązuje się do wprowadzania na bieżąco do SL2014 następujących danych dotyczących angażowania personelu Projektu w celu potwierdzenia spełnienia warunków określonych w podrozdziale 6.16 wytycznych do kwalifikowalności:
  - 1) dane dotyczące personelu Projektu, w tym: nr PESEL, imię, nazwisko;
  - 2) dane dotyczące formy zaangażowania personelu w ramach Projektu: stanowisko, forma zaangażowania w Projekcie, data zaangażowania do Projektu, okres zaangażowania osoby w Projekcie, wymiar czasu pracy oraz godziny pracy, jeśli zostały określone w dokumentach związanych z jej zaangażowaniem;
  - 3) w zakresie protokołów odbioru, o których mowa w podrozdziale 6.16 pkt 8 lit. c wytycznych w zakresie kwalifikowalności – dane dotyczące godzin faktycznego zaangażowania za dany miesiąc kalendarzowy ze szczegółowością wskazującą na rok, miesiąc, dzień i godziny zaangażowania.
13. Nie mogą być przedmiotem komunikacji wyłącznie przy wykorzystaniu SL2014:
  - 1) zmiany treści Umowy, z wyłączeniem przypadków, o których mowa w § 8 ust. 3 i § 24;
  - 2) kontrole na miejscu przeprowadzane w ramach Projektu;
  - 3) dochodzenie zwrotu środków od Beneficjenta, o których mowa w § 13, w tym prowadzenie postępowania administracyjnego w celu wydania decyzji o zwrocie środków.

## **Dokumentacja Projektu**

### § 17.

1. W przypadku zlecenia zadań lub ich części w ramach Projektu wykonawcy Beneficjent zobowiązuje się zapewnić Instytucji Zarządzającej wszelkie dokumenty umożliwiające weryfikację kwalifikowalności wydatków.
2. *Beneficjent zobowiąże uczestników Projektu, na etapie ich rekrutacji do Projektu, do przekazania informacji dotyczących ich sytuacji po zakończeniu udziału w Projekcie (do 4 tygodni od*

<sup>28</sup> Dotyczy Beneficjenta mającego siedzibę na terytorium Rzeczypospolitej Polskiej.

<sup>29</sup> Dotyczy Beneficjenta niemającego siedziby na terytorium Rzeczypospolitej Polskiej.

<sup>30</sup> W zakresie nieuregulowanym stosuje się procedurę nr 4 określoną w załączniku nr 3 do wytycznych w zakresie gromadzenia danych.



*zakończenia udziału) zgodnie z zakresem danych określonych w wytycznych w zakresie monitorowania (tzw. wspólne wskaźniki rezultatu bezpośredniego).*

3. *Beneficjent zobowiąże uczestników Projektu na etapie ich rekrutacji do Projektu do dostarczenia dokumentów potwierdzających osiągnięcie efektywności zatrudnieniowej lub społeczno-zatrudnieniowej po zakończeniu udziału w Projekcie (do 3 miesięcy od zakończenia udziału)<sup>31</sup>.*
4. Beneficjent zobowiązuje się do przechowywania dokumentacji związanej z realizacją Projektu przez okres dwóch lat od dnia 31 grudnia roku następującego po złożeniu do Komisji Europejskiej zestawienia wydatków, w którym ujęto ostateczne wydatki dotyczące zakończonego Projektu. Instytucja Zarządzająca informuje Beneficjenta o dacie rozpoczęcia okresu, o którym mowa w zdaniu pierwszym. Okres, o którym mowa w zdaniu pierwszym, zostaje przerwany w przypadku wszczęcia postępowania administracyjnego lub sądowego dotyczącego wydatków rozliczonych w Projekcie albo na należycie uzasadniony wniosek Komisji Europejskiej, o czym Beneficjent jest informowany pisemnie. Dokumenty dotyczące pomocy publicznej udzielanej przedsiębiorcom Beneficjent zobowiązuje się przechowywać przez 10 lat, licząc od dnia jej przyznania, o ile Projekt dotyczy pomocy publicznej.
5. Beneficjent przechowuje dokumentację związaną z realizacją Projektu w sposób zapewniający jej dostępność, poufność i bezpieczeństwo oraz jest zobowiązany do poinformowania Instytucji Zarządzającej o miejscu jej archiwizacji w terminie 5 dni roboczych od dnia podpisania Umowy, o ile dokumentacja jest przechowywana poza jego siedzibą.
6. W przypadku zmiany miejsca archiwizacji dokumentów oraz w przypadku zawieszenia lub zaprzestania przez Beneficjenta działalności w okresie, o którym mowa w ust. 4, Beneficjent zobowiązuje się niezwłocznie, na piśmie poinformować Instytucję Zarządzającą o miejscu archiwizacji dokumentów związanych z realizowanym Projektem.
7. W przypadku konieczności zmiany, w tym przedłużenia terminu, o którym mowa w ust. 4, Instytucja Zarządzająca powiadomi o tym pisemnie Beneficjenta przed upływem terminu określonego w ust. 4.
8. Dokumenty dotyczące pomocy publicznej udzielanej przedsiębiorcom Beneficjent zobowiązuje się przechowywać przez 10 lat, licząc od dnia jej przyznania, w sposób zapewniający poufność i bezpieczeństwo, o ile Projekt dotyczy pomocy publicznej.
9. *Postanowienia ust. 1-8 stosuje się odpowiednio do Partnerów<sup>6</sup>, z zastrzeżeniem, że obowiązek informowania o miejscu przechowywania całej dokumentacji Projektu, w tym gromadzonej przez Partnerów dotyczy wyłącznie Beneficjenta.*

### **Kontrola i przekazywanie informacji**

#### **§ 18.**

1. Beneficjent zobowiązuje się poddać kontroli<sup>22</sup> dokonywanej przez Instytucję Zarządzającą oraz inne uprawnione podmioty w zakresie prawidłowości realizacji Projektu.
2. Kontrola może zostać przeprowadzona w dowolnym terminie w trakcie i po zakończeniu realizacji Projektu, zarówno w siedzibie Beneficjenta, w *siedzibie podmiotu, o którym mowa w § 4 ust. 12<sup>32</sup>*, w *siedzibie Partnerów* jak i w miejscu realizacji Projektu, przy czym niektóre czynności kontrolne mogą być prowadzone w siedzibie podmiotu kontrolującego na podstawie danych i dokumentów zamieszczonych w LSI 2014+, SL2014 i innych dokumentów przekazywanych przez Beneficjenta, w okresie, o którym mowa w § 17 ust. 4.
3. Beneficjent jest zobowiązany do zapewnienia podmiotom, o których mowa w ust. 1 niniejszego paragrafu prawa m.in. do:

<sup>31</sup> Dotyczy wyłącznie Projektów zatwierdzonych do realizacji w ramach konkursów, w których zostały wprowadzone kryteria wyboru dotyczące efektywności zatrudnieniowej lub społeczno-zatrudnieniowej.

<sup>32</sup> Nie dotyczy przypadku, gdy Projekt jest realizowany wyłącznie przez podmiot wskazany jako Beneficjent.

- 1) pełnego wglądu we wszystkie dokumenty związane, jak i niezwiązane z realizacją Projektu, o ile jest to konieczne do stwierdzenia kwalifikowalności wydatków w Projekcie, w tym w dokumenty elektroniczne, jak również umożliwienie tworzenia z nich kopii, przez cały okres ich przechowywania określony w § 17 ust. 4;
  - 2) pełnego dostępu, w szczególności do urządzeń, obiektów, terenów i pomieszczeń, w których realizowany jest Projekt lub zgromadzona jest dokumentacja dotycząca realizowanego Projektu;
  - 3) zapewnienia obecności upoważnionych osób, które udzielą wyjaśnień na temat realizacji Projektu.
4. W okresie realizacji Projektu oraz po jego zakończeniu, do upływu terminu określonego w § 17 ust. 4 Umowy, Beneficjent zobowiązany jest udostępnić upoważnionym pracownikom Instytucji Zarządzającej księgi rachunkowe oraz inne rejestry lub ewidencje potwierdzające prawidłową realizację Projektu<sup>33</sup>, w tym również w zakresie:
- 1) przychodów uzyskanych w związku z realizacją Projektu;
  - 2) zasadności deklarowania podatku VAT jako kosztu kwalifikowalnego;
  - 3) uzyskiwania przez Beneficjenta wsparcia z innych środków publicznych;
  - 4) sprawdzenia prawidłowej realizacji i trwałości Projektu;
  - 5) utrzymania przez Beneficjenta wskaźników produktu i rezultatu.
5. Nieudostępnienie wszystkich wymaganych dokumentów, niezapewnienie pełnego dostępu, o którym mowa w ust. 3 pkt 2 niniejszego paragrafu, a także niezapewnienie obecności osób, o których mowa w ust. 3 pkt 3 niniejszego paragrafu w trakcie kontroli na miejscu realizacji Projektu jest traktowane jak odmowa poddania się kontroli.
6. W zależności od momentu stwierdzenia nieprawidłowości, ustalenia podmiotów, o których mowa w ust. 1, mogą prowadzić do pomniejszenia wydatków kwalifikowanych lub do nałożenia korekty finansowej, o której mowa w art. 2 ust. 12 ustawy wdrożeniowej, która podlega zwrotowi na zasadach określonych w § 13 umowy. W uzasadnionych przypadkach Instytucja Zarządzająca wydaje zalecenia pokontrolne, dotyczące usunięcia stwierdzonych uchybień i nieprawidłowości i wskazuje termin przesłania informacji o wykonaniu zaleceń. Beneficjent jest zobowiązany do poinformowania Instytucji Zarządzającej w wyznaczonym terminie o działaniach podjętych w celu wykonania zaleceń pokontrolnych, a w przypadku ich niepodjęcia – o przyczynach takiego postępowania. W sytuacji, gdy Beneficjent nie prześle w wymaganym terminie informacji o działaniach podjętych w celu wykonaniu zaleceń pokontrolnych, Instytucja Zarządzająca może dokonać wstrzymania wszelkich płatności na rzecz Beneficjenta do czasu przekazania żądanych informacji.
7. *Postanowienia ust. 1-6 stosuje się także do Partnerów<sup>6</sup>.*

#### § 19.

1. Beneficjent zobowiązuje się do przedstawiania na wezwanie Instytucji Zarządzającej wszelkich informacji i wyjaśnień związanych z realizacją Projektu, w terminie określonym w wezwaniu, jednak nie krótszym niż 5 dni roboczych.
2. Postanowienia ust. 1 stosuje się w okresie realizacji Projektu, o którym mowa w § 3 ust. 1 oraz w okresie wskazanym w § 17 ust. 4.
3. Beneficjent jest zobowiązany do współpracy z podmiotami zewnętrznymi, realizującymi badanie ewaluacyjne na zlecenie Instytucji Zarządzającej lub innego podmiotu, który zawarł Umowę lub porozumienie z Instytucją Zarządzającą na realizację ewaluacji. Beneficjent jest zobowiązany do

---

<sup>33</sup> Jako inne rejestry lub ewidencje rozumie się podatkową księgę przychodów i rozchodów, a także ewidencje oraz rejestry, do których prowadzenia dla celów podatkowych, na podstawie właściwych przepisów zobowiązany jest Beneficjent.

udzielania każdorazowo na wniosek tych podmiotów dokumentów i informacji na temat realizacji Projektu, niezbędnych do przeprowadzenia badania ewaluacyjnego.

4. Beneficjent zobowiązuje się sporządzić i zamieścić na stronie internetowej Projektu, o ile taka istnieje, szczegółowy harmonogram udzielania wsparcia w Projekcie przed rozpoczęciem udzielania wsparcia. Harmonogram ten powinien zawierać co najmniej informację o rodzaju wsparcia oraz dokładną datę, godzinę i adres realizacji wsparcia. W przypadku, gdy strona internetowa Projektu nie istnieje, Beneficjent przekazuje szczegółowy harmonogram udzielenia wsparcia Instytucji Zarządzającej z wykorzystaniem SL2014.

### **Udzielanie zamówień w ramach Projektu**

#### **§ 20<sup>34</sup>.**

1. Beneficjent jest zobowiązany do realizacji Projektu z należytą starannością, w szczególności ponosząc wszelkie wydatki w Projekcie celowo, rzetelnie, racjonalnie i oszczędnie oraz do uzyskiwania najlepszych efektów z danych nakładów, zgodnie z obowiązującymi przepisami prawa i procedurami w ramach Programu oraz w sposób, który zapewni prawidłową i terminową realizację Projektu oraz osiągnięcie celów (produktów i rezultatów) zakładanych we wniosku o dofinansowanie.
2. Beneficjent *oraz Partnerzy*<sup>6</sup> udziela/ją zamówień w ramach Projektu zgodnie z ustawą Pzp albo zasadą konkurencyjności na warunkach określonych w wytycznych w zakresie kwalifikowalności.
3. W przypadku zamówień o wartości od 20 tys. PLN netto do 50 tys. PLN netto włącznie tj. bez podatku od towarów i usług (VAT) oraz w przypadku zamówienia publicznego, dla którego nie stosuje się procedur wyboru wykonawcy, o których mowa w podrozdziale 6.5 wytycznych w zakresie kwalifikowalności, Beneficjent przed poniesieniem wydatku jest zobowiązany uprzednio przeprowadzić i udokumentować rozeznanie rynku co najmniej poprzez:
  - 1) upublicznienie zapytania ofertowego na swojej stronie internetowej lub innej powszechnie dostępnej stronie przeznaczonej do umieszczania zapytań ofertowych  
oraz
  - 2) porównanie co najmniej 3 ofert potencjalnych wykonawców, w celu wybrania najkorzystniejszej oferty. W przypadku towarów lub usług, dla których porównanie cen nie jest możliwe, Beneficjent dokonuje wyboru wykonawcy zgodnie z procedurą obowiązującą dla zasady konkurencyjności.
4. W przypadku zamówień o wartości od 5 tys. PLN netto do wartości poniżej 20 tys. PLN netto tj. bez podatku od towarów i usług (VAT) istnieje obowiązek dokonania oraz udokumentowania rozeznania rynku poprzez porównanie cen u co najmniej trzech potencjalnych wykonawców danego zamówienia. Gdy na rynku nie istnieje trzech potencjalnych wykonawców należy przedstawić uzasadnienie wykazujące obiektywne przesłanki potwierdzające ten fakt.
5. W przypadku, gdy Beneficjent zgodnie z ust. 2 stosuje ustawę Pzp albo zasadę konkurencyjności, o ile nie stoi to w sprzeczności z obowiązującymi przepisami prawa, jest zobowiązany stosować aspekty społeczne/klauzule społeczne, w szczególności dotyczące ograniczenia możliwości złożenia oferty do podmiotów ekonomii społecznej oraz stosowania kryteriów dotyczących zatrudnienia osób z niepełnosprawnościami, bezrobotnych lub osób, o których mowa w przepisach o zatrudnieniu socjalnym, przy udzielaniu następujących rodzajów zamówień:
  - 1) usług cateringowych;
  - 2) usług związanych z utrzymaniem czystości.

---

<sup>34</sup> Zapisów ust. 2-7 nie stosuje się w przypadku Projektu rozliczanego w oparciu o kwoty ryczałtowe, zgodnie z rozdziałem 6.5.3 wytycznych w zakresie kwalifikowalności. Beneficjent będący podmiotem zobowiązanym do stosowania ustawy PZP przeprowadza zamówienie publiczne z zastosowaniem przepisów przedmiotowej ustawy.

6. Instytucja Zarządzająca w przypadku stwierdzenia naruszenia przez Beneficjenta ust. 2 może dokonywać korekt finansowych, zgodnie z rozporządzeniem wydanym na podstawie art. 24 ust. 13 ustawy wdrożeniowej. Korekty finansowe obejmują całość wydatku poniesionego z naruszeniem zasad ust. 2, tj. zarówno ze środków dofinansowania, jak też wkładu własnego.
7. Za nienależyte wykonanie zamówień, o których mowa w ust. 2, Beneficjent stosuje kary, które muszą być wskazane w Umowie zawieranej z wykonawcą. W sytuacji niewywiązania się przez wykonawcę z warunków Umowy o zamówienie przy jednoczesnym niezastosowaniu kar umownych, Instytucja Zarządzająca może uznać część wydatków związanych z tym zamówieniem za niekwalifikowalne.
8. *Postanowienia ust. 1-7 stosuje się także do Partnerów<sup>6</sup>.*

## **Ochrona danych osobowych**

### § 21.

1. Na podstawie art. 31 ustawy o ochronie danych osobowych Instytucja Zarządzająca powierza Beneficjentowi przetwarzanie danych osobowych w ramach zbioru:
  - 1) Wnioskodawcy WRPO.
2. Na podstawie Porozumienia w sprawie powierzenia przetwarzania danych osobowych w związku z realizacją Wielkopolskiego Regionalnego Programu Operacyjnego na lata 2014-2020 z dnia 21 września 2015 r., nr RPWP/15/2015, zawartego pomiędzy Powierzającym a Instytucją Zarządzającą oraz w związku z art. 31 ustawy o ochronie danych osobowych Instytucja Zarządzająca powierza Beneficjentowi przetwarzanie danych osobowych, w imieniu i na rzecz Powierzającego, na warunkach opisanych w niniejszym paragrafie. Instytucja Zarządzająca powierza Beneficjentowi przetwarzanie danych osobowych w ramach zbiorów:
  - 1) Centralny system teleinformatyczny wspierający realizację programów operacyjnych.
3. Przetwarzanie danych osobowych jest dopuszczalne na podstawie:
  - 1) w odniesieniu do zbioru Wnioskodawcy WRPO:
    - a) rozporządzenia 1303/2013;
    - b) rozporządzenia 1304/2013;
    - c) ustawy wdrożeniowej.
  - 2) w odniesieniu do zbioru Centralny system teleinformatyczny wspierający realizację programów operacyjnych:
    - a) rozporządzenia 1303/2013;
    - b) rozporządzenia 1304/2013;
    - c) ustawy wdrożeniowej;
    - d) rozporządzenia wykonawczego Komisji (UE) nr 1011/2014 z dnia 22 września 2014 r. ustanawiającego szczegółowe przepisy wykonawcze do rozporządzenia Parlamentu Europejskiego i Rady (UE) nr 1303/2013 w odniesieniu do wzorów służących do przekazywania Komisji określonych informacji oraz szczegółowe przepisy dotyczące wymiany informacji między Beneficjentami a instytucjami zarządzającymi, certyfikującymi, audytowymi i pośredniczącymi (Dz. Urz. UE L 286 z 30.09.2014, str.1).
4. Beneficjent jest zobowiązany odebrać od uczestnika Projektu i osób, których dane są przetwarzane w związku z badaniem kwalifikowalności środków w Projekcie, w tym w szczególności personelu projektu, a także oferentów, uczestników komisji przetargowych i wykonawców/osoby uprawnionej oświadczenie, którego wzór stanowi załącznik nr 8 i 9 do Umowy. Oświadczenia przechowuje Beneficjent w swojej siedzibie lub w innym miejscu, w którym są zlokalizowane dokumenty związane z Projektem. Zmiana wzoru oświadczenia nie wymaga aneksowania Umowy.

5. Powierzone dane osobowe mogą być przetwarzane przez Beneficjenta wyłącznie w celu aplikowania o środki europejskie i realizacji Projektu, w szczególności potwierdzania kwalifikowalności wydatków, udzielania wsparcia uczestnikom Projektu, ewaluacji, monitoringu, kontroli, audytu, sprawozdawczości oraz działań informacyjno-promocyjnych, w ramach Programu w zakresie określonym w załączniku nr 6 do Umowy.
6. Przy przetwarzaniu danych osobowych Beneficjent zobowiązuje się do przestrzegania zasad wskazanych w niniejszym paragrafie, w ustawie o ochronie danych osobowych oraz w rozporządzeniu Ministra Spraw Wewnętrznych i Administracji z dnia 29 kwietnia 2004 r. w sprawie dokumentacji przetwarzania danych osobowych oraz warunków technicznych i organizacyjnych, jakim powinny odpowiadać urządzenia i systemy informatyczne służące do przetwarzania danych osobowych (Dz. U. z 2004 r., nr 100, poz. 1024), zwanym dalej „rozporządzeniem MSWiA”.
7. Beneficjent nie decyduje o celach i środkach przetwarzania powierzonych danych osobowych.
8. Beneficjent, w przypadku przetwarzania powierzonych danych osobowych w systemie informatycznym, zobowiązuje się do przetwarzania ich w LSI 2014+ i SL2014.
9. Beneficjent przed rozpoczęciem przetwarzania danych osobowych podejmie środki zabezpieczające zbiory danych, o których mowa w art. 36-39 ustawy o ochronie danych osobowych oraz w rozporządzeniu MSWiA.
10. Instytucja Zarządzająca umocowuje Beneficjenta do powierzania przetwarzania danych osobowych podmiotom wykonującym zadania związane z udzieleniem wsparcia i realizacją Projektu, w tym w szczególności realizującym badania ewaluacyjne, jak również podmiotom realizującym zadania związane z audytem, kontrolą, monitoringiem i sprawozdawczością oraz działaniami informacyjno-promocyjnymi prowadzonymi w ramach Programu, pod warunkiem niewyrażenia sprzeciwu przez Instytucję Zarządzającą w terminie 7 dni roboczych od dnia wpłynięcia informacji o zamiarze powierzania przetwarzania danych osobowych do Instytucji Zarządzającej i pod warunkiem, że Beneficjent zawrze z każdym podmiotem, któremu powierza przetwarzanie danych osobowych Umowę powierzenia przetwarzania danych osobowych w kształcie zasadniczo zgodnym z postanowieniami niniejszego paragrafu.
11. Zakres danych osobowych powierzanych przez Beneficjentów podmiotom, o których mowa w ust.10, powinien być adekwatny do celu powierzenia oraz każdorazowo indywidualnie dostosowany przez Beneficjenta.
12. Beneficjent przekaze Instytucji Zarządzającej wykaz podmiotów, o których mowa w ust.10, za każdym razem, gdy takie powierzenie przetwarzania danych osobowych nastąpi, a także na każde jej żądanie.
13. Beneficjent przed rozpoczęciem przetwarzania danych osobowych przygotowuje dokumentację opisującą sposób przetwarzania danych osobowych oraz środki techniczne i organizacyjne zapewniające ochronę przetwarzanych danych osobowych, w tym w szczególności politykę bezpieczeństwa oraz instrukcję zarządzania systemem informatycznym służącym do przetwarzania danych osobowych.
14. Do przetwarzania danych osobowych mogą być dopuszczone jedynie osoby upoważnione przez Beneficjenta oraz przez podmioty, o których mowa w ust.10, posiadające imienne upoważnienie do przetwarzania danych osobowych.
15. Instytucja Zarządzająca, zobowiązuje Beneficjenta do wydawania i odwoływania osobom, o których mowa w ust. 14, imiennych upoważnień do przetwarzania danych osobowych w zbiorze, o którym mowa w ust. 3 pkt 1. Upoważnienia przechowuje Beneficjent w swojej siedzibie; wzór upoważnienia do przetwarzania danych osobowych oraz wzór odwołania upoważnienia do przetwarzania danych osobowych zostały określone odpowiednio w załączniku nr 10 i 11 do Umowy. Instytucja Zarządzająca dopuszcza stosowanie przez Beneficjenta innych wzorów niż określone odpowiednio w załączniku 10 i 11 do Umowy, o ile zawierają one wszystkie

elementy wskazane we wzorach określonych w tych załącznikach. Upoważnienia do przetwarzania danych osobowych w zbiorze, o którym mowa w ust. 3 pkt 2, wydaje wyłącznie administrator danych zbioru Centralny system teleinformatyczny wspierający realizację programów operacyjnych, którym jest Minister Infrastruktury i Rozwoju.

16. Imienne upoważnienia, o których mowa w ust. 15 są ważne do dnia odwołania, nie dłużej jednak niż do dnia, o którym mowa w § 17 ust. 4. Upoważnienie wygasa z chwilą ustania stosunku prawnego łączącego Beneficjenta z osobą wskazaną w ust. 14. Beneficjent winien posiadać przynajmniej jedną osobę legitymującą się imiennym upoważnieniem do przetwarzania danych osobowych odpowiedzialną za nadzór nad zarchiwizowaną dokumentacją do dnia, o którym mowa w § 17 ust. 4.
17. Beneficjent prowadzi ewidencję osób upoważnionych do przetwarzania danych osobowych w związku z wykonywaniem Umowy.
18. Instytucja Zarządzająca zobowiązuje Beneficjenta do dalszego umocowywania podmiotów, o których mowa w ust.10, do wydawania oraz odwoływania osobom, o których mowa w ust. 14, upoważnień do przetwarzania danych osobowych w zbiorze, o którym mowa w ust. 3pkt 1. W takim wypadku stosuje się odpowiednie postanowienia dotyczące Beneficjentów w tym zakresie. Upoważnienia do przetwarzania danych osobowych w zbiorze, o którym mowa w ust. 3 pkt 2, wydaje wyłącznie administrator danych zbioru Centralny system teleinformatyczny wspierający realizację programów operacyjnych, którym jest Minister Infrastruktury i Rozwoju.
19. Instytucja Zarządzająca zobowiązuje Beneficjenta do określenia wzoru upoważnienia do przetwarzania danych osobowych oraz wzoru odwołania upoważnienia do przetwarzania danych osobowych przez podmioty, o których mowa w ust. 10.
20. Instytucja Zarządzająca zobowiązuje Beneficjenta do wykonywania wobec osób, których dane dotyczą, obowiązków informacyjnych wynikających z art. 24 i art. 25 ustawy o ochronie danych osobowych.
21. Instytucja Zarządzająca zobowiązuje Beneficjenta do takiego formułowania umów zawieranych przez Beneficjenta z podmiotami, o których mowa w ust. 10, by podmioty te były zobowiązane do wykonywania wobec osób, których dane dotyczą, obowiązków informacyjnych wynikających z art. 24 i art. 25 ustawy o ochronie danych osobowych.
22. Beneficjent jest zobowiązany do podjęcia wszelkich kroków służących zachowaniu poufności danych osobowych przetwarzanych przez mające do nich dostęp osoby upoważnione do przetwarzania danych osobowych.
23. Beneficjent niezwłocznie informuje Instytucję Zarządzającą o:
  - 1) wszelkich przypadkach naruszenia tajemnicy danych osobowych lub o ich niewłaściwym użyciu;
  - 2) wszelkich czynnościach z własnym udziałem w sprawach dotyczących ochrony danych osobowych prowadzonych w szczególności przed Generalnym Inspektorem Ochrony Danych Osobowych, urzędami państwowymi, policją lub przed sądem;
  - 3) wynikach kontroli prowadzonych przez podmioty uprawnione w zakresie przetwarzania danych osobowych wraz z informacją na temat zastosowania się do wydanych zaleceń, o których mowa w ust. 28.
24. Beneficjent zobowiązuje się do udzielenia Instytucji Zarządzającej, na każde jej żądanie, informacji na temat przetwarzania danych osobowych, o których mowa w niniejszym paragrafie, a w szczególności niezwłocznego przekazywania informacji o każdym przypadku naruszenia przez niego i osoby przez niego upoważnione do przetwarzania danych osobowych obowiązków dotyczących ochrony danych osobowych.
25. Beneficjent umożliwi Instytucji Zarządzającej lub podmiotom przez nią upoważnionym, w miejscach, w których są przetwarzane powierzone dane osobowe, dokonanie kontroli zgodności przetwarzania powierzonych danych osobowych z ustawą o ochronie danych

osobowych i rozporządzeniem MSWiA oraz z Umową. Zawiadomienie o zamiarze przeprowadzenia kontroli powinno być przekazane podmiotowi kontrolowanemu co najmniej 3 dni roboczych przed rozpoczęciem kontroli.

26. W przypadku powzięcia przez Instytucję Zarządzającą wiadomości o rażącym naruszeniu przez Beneficjenta obowiązków wynikających z ustawy o ochronie danych osobowych, z rozporządzenia MSWiA lub z Umowy, Beneficjent umożliwi Instytucji Zarządzającej lub podmiotom przez nie upoważnionym dokonanie niezapowiedzianej kontroli, w celu określonym w ust. 25.
27. Kontrolerzy Instytucji Zarządzającej lub podmiotów przez nią upoważnionych, mają w szczególności prawo:
  - 1) wstępu, w godzinach pracy Beneficjenta, za okazaniem imiennego upoważnienia, do pomieszczenia, w którym jest zlokalizowany zbiór powierzonych do przetwarzania danych osobowych oraz pomieszczenia, w którym są przetwarzane powierzone dane osobowe i przeprowadzenia niezbędnych badań lub innych czynności kontrolnych w celu oceny zgodności przetwarzania danych osobowych z ustawą o ochronie danych osobowych, rozporządzeniem MSWiA, oraz Umową;
  - 2) żądać złożenia pisemnych lub ustnych wyjaśnień przez osoby upoważnione do przetwarzania danych osobowych w zakresie niezbędnym do ustalenia stanu faktycznego;
  - 3) wglądu do wszelkich dokumentów i wszelkich danych mających bezpośredni związek z przedmiotem kontroli oraz sporządzania ich kopii;
  - 4) przeprowadzania oględzin urządzeń, nośników oraz systemu informatycznego służącego do przetwarzania danych osobowych.
28. Beneficjent zobowiązuje się zastosować zalecenia dotyczące poprawy jakości zabezpieczenia danych osobowych oraz sposobu ich przetwarzania sporządzone w wyniku kontroli przeprowadzonych przez Instytucję Zarządzającą lub przez podmioty przez nią upoważnione albo przez inne instytucje upoważnione do kontroli na podstawie odrębnych przepisów.
29. *Przepisy ust. 1-28 stosuje się odpowiednio do przetwarzania danych osobowych przez Partnerów Projektu<sup>6</sup>.*

### **Obowiązki informacyjne**

#### § 22.

1. Beneficjent zobowiązany jest do wypełniania obowiązków informacyjnych i promocyjnych zgodnie z zapisami:
  - 1) Rozporządzenia Delegowanego Komisji (UE) nr 480/2014 z dnia 3 marca 2014 r. uzupełniającego rozporządzenie Parlamentu Europejskiego i Rady (UE) nr 1303/2013 ustanawiające wspólne przepisy dotyczące Europejskiego Funduszu Rozwoju Regionalnego, Europejskiego Funduszu Społecznego, Funduszu Spójności, Europejskiego Funduszu Rolnego na rzecz Rozwoju Obszarów Wiejskich oraz Europejskiego Funduszu Morskiego i Rybackiego oraz ustanawiające przepisy ogólne dotyczące Europejskiego Funduszu Rozwoju Regionalnego, Europejskiego Funduszu Społecznego, Funduszu Spójności i Europejskiego Funduszu Morskiego i Rybackiego (Dz. Urz. UE L 138 z 13.05.2014, str. 5) nr 480/2014 - w stosownych przypadkach;
  - 2) Rozporządzenia Wykonawczego Komisji (UE) nr 821/2014 z dnia 28 lipca 2014 r. ustanawiające zasady stosowania rozporządzenia Parlamentu Europejskiego i Rady (UE) nr 1303/2013 w zakresie szczegółowych uregulowań dotyczących transferu wkładów z programów i zarządzania nimi, przekazywania sprawozdań z wdrażania instrumentów finansowych, charakterystyki technicznej działań informacyjnych i komunikacyjnych

- w odniesieniu do operacji oraz systemu rejestracji i przechowywania danych (Dz. Urz. UE L 223 z 29.07.2014, str. 7);
- 3) rozporządzenia 1303/2013;
  - 4) rozporządzenia 1304/2013 - w stosownych przypadkach;
  - 5) *Podręcznika wnioskodawcy i Beneficjenta programów operacyjnych polityki spójności 2014-2020 w zakresie informacji i promocji*;
  - 6) „Obowiązków informacyjnych Beneficjenta” stanowiących załącznik nr 13 do Umowy.
2. Beneficjent oświadcza, że zapoznał się z treścią wytycznych w zakresie informacji i promocji oraz Księgą identyfikacji wizualnej znaku marki Fundusze Europejskie i znaków programów polityki spójności na lata 2014-2020 stanowiącą załącznik do Strategii komunikacji polityki spójności na lata 2014-2020, które są zamieszczone na stronie internetowej Programu oraz zobowiązuje się podczas realizacji Projektu przestrzegać określonych w nich reguł dotyczących informowania o Projekcie i oznaczenia Projektu.
  3. Wszystkie działania informacyjne i promocyjne oraz każdy dokument i materiał, który jest podawany do wiadomości publicznej lub jest wykorzystywany przez osoby i podmioty uczestniczące w projekcie, w tym wszelkie zaświadczenia o uczestnictwie lub inne certyfikaty mają zawierać informacje o otrzymaniu wsparcia z Unii Europejskiej, w tym Europejskiego Funduszu Społecznego oraz z Programu za pomocą:
    - 1) znaku Funduszy Europejskich z nazwą Programu;
    - 2) znaku Unii Europejskiej z nazwą Europejski Fundusz Społeczny;
    - 3) herbu województwa wielkopolskiego.
  4. Instytucja Zarządzająca udostępnia Beneficjentowi obowiązujące znaki do oznaczania Projektu.
  5. W okresie realizacji Projektu Beneficjent informuje opinię publiczną o pomocy otrzymanej z Unii Europejskiej w tym Europejskiego Funduszu Społecznego i Programu m.in. przez:
    - 1) umieszczenie przynajmniej jednego plakatu o minimalnym rozmiarze A3 z informacjami na temat Projektu, w tym z informacjami dotyczącymi wsparcia finansowego, w miejscu ogólnodostępnym i łatwo widocznym, takim jak np. wejście do budynku;
    - 2) zamieszczenie na stronie internetowej Beneficjenta<sup>35</sup> krótkiego opisu Projektu, proporcjonalnego do poziomu pomocy, obejmującego jego cele i wyniki oraz podkreślającego wsparcie finansowe ze strony Unii Europejskiej oraz zamieszczenie szczegółowego harmonogramu udzielania wsparcia w Projekcie, o którym mowa w § 19 ust. 4.;
    - 3) przekazywanie osobom i podmiotom uczestniczącym w projekcie informacji, że projekt uzyskał dofinansowanie, przynajmniej w formie odpowiedniego oznakowania, zgodnie z ust. 3;
    - 4) dokumentowanie działań informacyjnych i promocyjnych prowadzonych w ramach projektu.
  6. Na potrzeby informacji i promocji Programu i Europejskiego Funduszu Społecznego Beneficjent udostępnia Instytucji Zarządzającej wszystkie utwory informacyjno-promocyjne powstałe w trakcie realizacji Projektu, w postaci m.in.: materiałów zdjęciowych, materiałów audio-wizualnych i prezentacji dotyczących Projektu oraz udziela nieodpłatnie licencji niewyłącznej, obejmującej prawo do korzystania z nich bezterminowo na terytorium Unii Europejskiej w zakresie następujących pól eksploatacji:
    - 1) w zakresie utrwalania i zwielokrotniania utworu – wytwarzanie określoną techniką egzemplarzy utworu, w tym techniką drukarską, reprograficzną, zapisu magnetycznego oraz techniką cyfrową;

---

<sup>35</sup> Jeżeli Beneficjent posiada stronę internetową lub jeśli strona internetowa powstanie w trakcie realizacji Projektu lub zostanie stworzona strona dotycząca Projektu.



- 2) w zakresie obrotu oryginałem albo egzemplarzami, na których utwór utrwalono – wprowadzanie do obrotu, użyczenie lub najem oryginału albo egzemplarzy;
  - 3) w zakresie rozpowszechniania utworu w sposób inny niż określony w pkt 2 – publiczne wykonanie, wystawienie, wyświetlenie, odtworzenie oraz nadawanie i reemitowanie, a także publiczne udostępnianie utworu w taki sposób, aby każdy mógł mieć do niego dostęp w miejscu i w czasie przez siebie wybranym.
7. *Postanowienia ust. 1-6 stosuje się także do Partnerów<sup>6</sup>.*

### **Prawa autorskie**

#### **§ 23.**

1. Beneficjent zobowiązuje się do zawarcia z Instytucją Zarządzającą odrębnej Umowy przeniesienia autorskich praw majątkowych do utworów wytworzonych w ramach Projektu, z jednoczesnym udzieleniem licencji na rzecz Beneficjenta na korzystanie z ww. utworów. Umowa, o której mowa w zdaniu pierwszym, jest zawierana na pisemny wniosek Instytucji Zarządzającej w ramach dofinansowania, o którym mowa w § 2 ust. 2 pkt 1.
2. W przypadku zlecenia części zadań w ramach Projektu wykonawcy, obejmujących m.in. opracowanie utworu, Beneficjent zobowiązuje się do uwzględnienia w Umowie z wykonawcą klauzuli przenoszącej autorskie prawa majątkowe do ww. utworu na Beneficjenta na polach eksploatacji wskazanych uprzednio Beneficjentowi przez Instytucję Zarządzającą.
3. Umowy, o których mowa w ust. 1 i 2 są sporządzane z poszanowaniem powszechnie obowiązujących przepisów prawa, w tym w szczególności ustawy z dnia 4 lutego 1994 r. o prawie autorskim i prawach pokrewnych (Dz. U. z 2006 r. Nr 90, poz. 631, z późn. zm.).
4. *Postanowienia ust. 1-3 stosuje się także do Partnerów<sup>6</sup>.*

### **Zmiany w Projekcie**

#### **§ 24.**

1. Beneficjent może dokonywać zmian w Projekcie pod warunkiem ich zgłoszenia Instytucji Zarządzającej w SL2014 oraz LSI 2014+ nie później niż na 1 miesiąc przed planowanym zakończeniem realizacji Projektu oraz przekazania zaktualizowanego Wniosku i uzyskania akceptacji Instytucji Zarządzającej, z zastrzeżeniem ust. 2 i 3. Akceptacja, o której mowa w zdaniu pierwszym, jest dokonywana w SL2014 oraz LSI 2014+ w terminie 15 dni roboczych i nie wymaga formy aneksu do Umowy.
2. Beneficjent może dokonywać przesunięć w budżecie Projektu określonym we Wniosku o sumie kontrolnej: .....<sup>36</sup> do 10% wartości środków w odniesieniu do zadania, z którego są przesuwane środki, jak i do zadania, na które są przesuwane środki w stosunku do zatwierdzonego Wniosku, bez konieczności zachowania wymogu, o którym mowa w ust. 1. Przesunięcia, o których mowa w zdaniu pierwszym, nie mogą:
  - 1) zwiększać łącznej wysokości wydatków dotyczących cross-finansingu;
  - 2) zwiększać łącznej wysokości wydatków dotyczących zakupu środków trwałych;
  - 3) zwiększać łącznej wysokości wydatków ponoszonych poza terytorium kraju;
  - 4) zwiększać łącznej wysokości wydatków dotyczących zadań zleconych;
  - 5) *wpływać na wysokość i przeznaczenie pomocy publicznej przyznanej Beneficjentowi<sup>37</sup>;*
  - 6) dotyczyć kosztów rozliczanych w sposób uproszczony.
3. W przypadku wystąpienia oszczędności w Projekcie powstałych w wyniku przeprowadzenia postępowania o udzielenie zamówienia publicznego lub zasady konkurencyjności,

<sup>36</sup> Należy podać numer sumy kontrolnej wersji Wniosku dołączonej do Umowy przy jej podpisywaniu.

<sup>37</sup> Dotyczy przypadku, gdy w ramach Projektu jest udzielana pomoc publiczna.

przekraczających 10% środków alokowanych na dane zadanie, mogą one być wykorzystane przez Beneficjenta wyłącznie za pisemną zgodą Instytucji Zarządzającej.

4. W razie zmian w prawie krajowym lub unijnym wpływających na wysokość wydatków kwalifikowalnych w Projekcie strony mogą wnioskować o renowację Umowy.
5. *W sytuacji, gdy Umowa zabezpieczenia Projektu określa, że warunkiem ważności zabezpieczenia jest wyrażenie zgody podmiotu udzielającego zabezpieczenia na dokonanie zmian w Projekcie, Beneficjent zgłaszając zmianę do Instytucji Zarządzającej jest zobowiązany złożyć oświadczenie tego podmiotu, w którym wyraża zgodę na zaproponowane zmiany<sup>38</sup>.*

## **Rozwiązanie Umowy**

### § 25.

1. Instytucja Zarządzająca może rozwiązać Umowę w trybie natychmiastowym, w przypadku gdy:
  - 1) Beneficjent *lub Partnerzy*<sup>6</sup> dopuścił/li się rażących nieprawidłowości, w tym finansowych, w szczególności wykorzysta/ją przekazane środki na cel inny niż określony w Projekcie lub niezgodnie z Umową;
  - 2) Beneficjent złożył lub posłużył się fałszywym oświadczeniem lub podrobionymi, przerobionymi lub stwierdzającymi nieprawdę dokumentami w celu uzyskania dofinansowania w ramach niniejszej Umowy, w tym uznania za kwalifikowalne wydatków ponoszonych w ramach Projektu;
  - 3) Beneficjent nie rozpoczął realizacji Projektu w ciągu 3 miesięcy od ustalonej we Wniosku początkowej daty okresu realizacji Projektu;
  - 4) Beneficjent nie przedłożył zabezpieczenia prawidłowej realizacji Umowy zgodnie z § 15;
  - 5) *Beneficjent nie otrzyma dofinansowania na realizację Projektu inwestycyjnego ze środków EFRR w ramach Programu<sup>39</sup>.*
2. Instytucja Zarządzająca może rozwiązać Umowę z zachowaniem 14-dniowego okresu wypowiedzenia, w przypadku gdy:
  - 1) w zakresie postępu rzeczowego Projektu stwierdzi, że zadania nie są realizowane lub ich realizacja w znacznym stopniu odbiega od Umowy, w szczególności harmonogramu określonego we Wniosku;
  - 2) Beneficjent odmówi poddania się kontroli, o której mowa w § 18;
  - 3) Beneficjent w ustalonym przez Instytucję Zarządzającą terminie nie doprowadzi do usunięcia stwierdzonych nieprawidłowości;
  - 4) Beneficjent nie przedkłada zgodnie z Umową wniosków o płatność z zastrzeżeniem § 8 ust. 3;
  - 5) Beneficjent w sposób uporczywy uchyla się od wykonywania obowiązków, o których mowa w § 19 ust. 1;
  - 6) Beneficjent nie przestrzega przepisów ustawy Pzp w zakresie, w jakim ta ustawa stosuje się do Beneficjenta lub zasady konkurencyjności opisanej w § 20.
  - 7) Beneficjent pozostaje w stanie likwidacji albo podlega zarządowi komisarycznemu bądź gdy zawiesił swoją działalność lub jest podmiotem postępowań prawnych o podobnym charakterze oraz wystąpiły okoliczności uzasadniające ogłoszenie upadłości Beneficjenta lub złożony został do sądu wniosek o ogłoszenie upadłości Beneficjenta;
  - 8) Beneficjent nie realizuje/nie zrealizował Projektu zgodnie z przepisami prawa wspólnotowego i krajowego, zasadami Programu, zapisami Wniosku lub obowiązkami wynikającymi z Umowy;

<sup>38</sup> Nie dotyczy sytuacji, gdy zabezpieczeniem prawidłowej realizacji Umowy jest weksel in blanco.

<sup>39</sup> Dotyczy Projektów, które zakładają komplementarność z działaniami w ramach Osi Priorytetowej 9 Infrastruktura dla kapitału ludzkiego w ramach Programu.

3. W przypadku wystąpienia okoliczności, o których mowa w ust. 1 i 2 niniejszego paragrafu, Instytucja Zarządzająca może rozwiązać Umowę. Jedno zdarzenie lub okoliczność dotycząca realizacji Umowy może wyczerpywać jedną lub więcej umownych przesłanek rozwiązania Umowy. Rozwiązanie Umowy następuje poprzez pisemne oświadczenie Instytucji Zarządzającej w tym zakresie przesłane na adres Beneficjenta wskazany w § 34 ust. 1 Umowy lub inny adres skutecznie wskazany pisemnie przez Beneficjenta Instytucji Zarządzającej po zawarciu Umowy. Rozwiązanie Umowy w przypadkach wskazanych w ust. 1 i 2 niniejszego paragrafu następuje z datą wskazaną w oświadczeniu pisemnym Instytucji Zarządzającej wskazanym w zdaniu poprzednim, najpóźniej zaś z datą otrzymania wskazanego oświadczenia o rozwiązaniu Umowy przez Beneficjenta.
4. W przypadku rozwiązania Umowy Beneficjentowi nie przysługuje odszkodowanie.

#### § 26.

1. Umowa może zostać rozwiązana w drodze pisemnego porozumienia stron na wniosek każdej ze stron w przypadku wystąpienia okoliczności, które uniemożliwiają dalsze wykonywanie postanowień zawartych w Umowie.

#### § 27.

1. W przypadku rozwiązania Umowy na podstawie § 25 ust. 1, Beneficjent jest zobowiązany do zwrotu całości otrzymanego dofinansowania wraz z odsetkami w wysokości określonej jak dla zaległości podatkowych liczonymi od dnia przekazania środków dofinansowania.
2. W przypadku rozwiązania Umowy w trybie § 25 ust. 2 i § 26 Beneficjent ma prawo do wydatkowania wyłącznie tej części otrzymanych transz dofinansowania, które odpowiadają prawidłowo zrealizowanej części Projektu, z zastrzeżeniem ust. 3-5.
3. Za prawidłowo zrealizowaną część Projektu należy uznać część Projektu rozliczoną zgodnie z regułą proporcjonalności, o której mowa w wytycznych w zakresie kwalifikowalności.
4. Za prawidłowo zrealizowaną część Projektu należy uznać rozliczone zgodnie z § 5 ust. 5 kwoty ryczałtowe.
5. Beneficjent jest zobowiązany przedstawić rozliczenie otrzymanych transz dofinansowania w formie wniosku o płatność, w terminie 30 dni kalendarzowych od dnia rozwiązania Umowy oraz jednocześnie zwrócić niewykorzystaną część otrzymanych transz dofinansowania na rachunek bankowy wskazany przez Instytucję Zarządzającą.
6. W przypadku niedokonania zwrotu środków zgodnie z ust. 1 oraz 3 - 5, stosuje się odpowiednio § 13 Umowy.

#### § 28.

1. Rozwiązanie Umowy nie zwalnia Beneficjenta z obowiązków wynikających z § 4 ust. 1 pkt 4 § 16 -18 oraz § 21-23, które jest on zobowiązany wykonywać w dalszym ciągu.
2. Przepis ust. 1 nie obejmuje sytuacji, gdy w związku z rozwiązaniem Umowy Beneficjent jest zobowiązany do zwrotu całości otrzymanego dofinansowania.

## Postanowienia końcowe

### § 29.

1. Prawa i obowiązki Beneficjenta wynikające z Umowy nie mogą być przenoszone na osoby trzecie, bez zgody Instytucji Zarządzającej. Powyższy przepis nie obejmuje przenoszenia praw w ramach partnerstwa<sup>6</sup>.
2. *Beneficjent zobowiązuje się wprowadzić prawa i obowiązki Partnerów wynikające z niniejszej Umowy w zawartej z nimi Umowie o partnerstwie<sup>6</sup>.*
3. W przypadku udzielania przez Beneficjenta pomocy publicznej będącą pomocą de minimis, Beneficjent zobowiązany jest do stosowania przepisów ustawy z dnia 30 kwietnia 2004 r. o postępowaniu w sprawach dotyczących pomocy publicznej (Dz. U. z 2007 r. Nr 59, poz. 404 z późn. zm.), w szczególności w zakresie wydawania uczestnikom projektu zaświadczeń o udzielonej pomocy, a także wypełniania obowiązków sprawozdawczości.

### § 30.

1. W sprawach nieuregulowanych Umową zastosowanie mają odpowiednie reguły i warunki wynikające z Programu, a także odpowiednie przepisy prawa unijnego i prawa krajowego, w szczególności:
  - 1) rozporządzenia 1303/2013;
  - 2) ustawy z dnia 23 kwietnia 1964 r. - Kodeks cywilny (Dz. U. z 2014 r. poz. 121 z późn. zm.);
  - 3) ustawy Pzp;
  - 4) ustawy o ochronie danych osobowych;
  - 5) rozporządzenia Ministra Rozwoju Regionalnego z dnia 18 grudnia 2009 r. w sprawie warunków i trybu udzielania i rozliczania zaliczek oraz zakresu i terminów składania wniosków o płatność w ramach programów finansowanych z udziałem środków europejskich (Dz. U. z 2009 r., nr 223, poz. 1786 z późn. zm.);
  - 6) rozporządzenia Ministra Infrastruktury i Rozwoju z dnia 2 lipca 2015 r. w sprawie udzielania pomocy de minimis oraz pomocy publicznej w ramach programów operacyjnych finansowanych z Europejskiego Funduszu Społecznego na lata 2014-2020 (Dz. U. z 2015 r., poz. 1073).

### § 31.

1. Beneficjent *w imieniu swoim i Partnerów<sup>6</sup>* oświadcza, że nie podlega wykluczeniu na podstawie przepisów powszechnie obowiązujących z ubiegania się o środki przeznaczone na realizację Projektu, w tym wykluczeniu na podstawie art. 207 ust. 4 ufp.
2. Beneficjent oświadcza, że nie był prawomocnie skazany za przestępstwo przeciwko mieniu, przeciwko obrotowi gospodarczemu, przeciwko działalności instytucji państwowych oraz samorządu terytorialnego, przeciwko wiarygodności dokumentów lub za przestępstwo skarbowe<sup>40</sup>.
3. Beneficjent zapewnia, że osoby dysponujące środkami dofinansowania Projektu, tj. osoby upoważnione do podejmowania wiążących decyzji finansowych w imieniu Beneficjenta, nie są prawomocnie skazane za przestępstwo przeciwko mieniu, przeciwko obrotowi gospodarczemu, przeciwko działalności instytucji państwowych oraz samorządu terytorialnego, przeciwko wiarygodności dokumentów lub za przestępstwo skarbowe.

---

<sup>40</sup> Dotyczy przypadku, gdy Beneficjent jest osobą fizyczną.

§ 32.

1. Spory związane z realizacją Umowy strony będą starały się rozwiązać polubownie.
2. W przypadku braku porozumienia spór będzie podlegał rozstrzygnięciu przez sąd powszechny właściwy dla siedziby Instytucji Zarządzającej, za wyjątkiem sporów związanych ze zwrotem środków na podstawie przepisów o finansach publicznych.

§ 33.

1. Wszelkie zmiany w treści Umowy w tym m.in. związane ze zmianą adresu siedziby Beneficjenta i *Partnerów* oraz zmianą danych o rachunku bankowym, o którym mowa w § 8 ust. 4, wymagają formy aneksu do Umowy, z zastrzeżeniem § 2 ust. 4, § 4 ust. 9, § 8 ust. 3, § 14 ust. 1, § 16 ust. 5, § 21 ust. 4 oraz § 24 ust. 1.

§ 34.

1. Strony Umowy podają następujące adresy dla wzajemnych doręczeń dokumentów, pism i oświadczeń składanych w toku wykonywania Umowy:
  - 1) Instytucja Zarządzająca: .....
  - 2) Beneficjent: .....
2. Wszelkie dokumenty, pisma i oświadczenia przesłane listem poleconym na wskazane wyżej adresy Strony Umowy uznają za skutecznie doręczone, niezależnie od tego, czy dokumenty, pisma i oświadczenia zostały rzeczywiście odebrane przez Strony Umowy.

§ 35.

1. Umowa została sporządzona w dwóch jednobrzmiących egzemplarzach, po jednym dla każdej ze stron.
2. Integralną część Umowy stanowią następujące załączniki:
  - 1) załącznik nr 1: Pełnomocnictwa osób reprezentujących strony<sup>41</sup>;
  - 2) załącznik nr 2: Wniosek;
  - 3) załącznik nr 3: Oświadczenie o kwalifikowalności podatku od towarów i usług<sup>42</sup>;
  - 4) załącznik nr 4: Harmonogram płatności;
  - 5) załącznik nr 5: Kserokopia umowy na prowadzenie przez bank wyodrębnionego rachunku bankowego dla Projektu;
  - 6) załącznik nr 6: Zakres danych osobowych powierzonych do przetwarzania;
  - 7) załącznik nr 7: Wzór wniosku o nadanie/zmianę/wycofanie dostępu dla osoby uprawnionej w ramach SL2014;
  - 8) załącznik nr 8: Wzór oświadczenia uczestnika Projektu dot. przetwarzania danych osobowych;
  - 9) załącznik nr 9: Wzór oświadczenia osób, których dane są przetwarzane w związku z badaniem kwalifikowalności środków w Projekcie, w tym w szczególności personelu projektu, a także oferentów, uczestników komisji przetargowych i wykonawców/osoby uprawnionej do dostępu w ramach SL2014
  - 10) załącznik nr 10: Wzór upoważnienia do przetwarzania danych osobowych na poziomie Beneficjenta i podmiotów przez niego umocowanych;
  - 11) załącznik nr 11: Wzór odwołania upoważnienia do przetwarzania danych osobowych na poziomie Beneficjenta i podmiotów przez niego umocowanych;
  - 12) załącznik nr 12: Podział kwoty dofinansowania;

<sup>41</sup> Nie dotyczy przypadku, gdy żadna ze stron Umowy nie jest reprezentowana przez pełnomocnika.

<sup>42</sup> Dotyczy przypadku, gdy Beneficjent/Partner będzie kwalifikował koszt podatku od towarów i usług.

13) załącznik nr 13: Obowiązki informacyjne Beneficjenta;

14) załącznik nr 14: Obowiązki Beneficjenta dotyczące opisu dokumentów potwierdzających poniesienie wydatków.

Podpisy:

.....

***Institucja Zarządzająca***

.....

***Beneficjent***

Załącznik nr 3 do Umowy: Oświadczenie o kwalifikowalności podatku od towarów i usług



Unia Europejska  
Europejski Fundusz Społeczny



Nazwa i adres Beneficjenta

(miejsce i data)

OŚWIADCZENIE O KWALIFIKOWALNOŚCI PODATKU OD TOWARÓW I USŁUG<sup>43</sup>

W związku z przyznaniem.....(*nazwa Beneficjenta oraz jego status prawny*)..... dofinansowania ze środków Europejskiego Funduszu Społecznego w ramach Wielkopolskiego Regionalnego Programu Operacyjnego na lata 2014-2020 na realizację Projektu.....(*nazwa i nr Projektu*)..... .....(*nazwa Beneficjenta*) ..... oświadcza, iż realizując powyższy Projekt nie może odzyskać w żaden sposób poniesionego kosztu podatku od towarów i usług, którego wysokość została zawarta w budżecie Projektu.

Jednocześnie.....(*nazwa Beneficjenta*)..... zobowiązuje się do zwrotu zrefundowanej w ramach Projektu..... (*nazwa i nr Projektu*) ..... części poniesionego podatku od towarów i usług, jeżeli zaistnieją przesłanki umożliwiające odzyskanie tego podatku\* przez .....(*nazwa Beneficjenta*)..... .

(*nazwa Beneficjenta*)..... zobowiązuje się również do udostępniania dokumentacji finansowo-księgowej oraz udzielania uprawnionym organom kontrolnym informacji umożliwiających weryfikację kwalifikowalności podatku od towarów i usług.

.....

(podpis i pieczęć)

<sup>43</sup> Oświadczenie może być modyfikowane w przypadku gdy Beneficjent kwalifikuje podatek od towarów i usług wyłącznie w odniesieniu do poszczególnych kategorii wydatków. W przypadku realizacji Projektu w ramach partnerstwa, odpowiednio zmienione oświadczenie składa każdy z Partnerów, który w ramach ponoszonych przez niego wydatków będzie kwalifikował podatek od towarów i usług.

\* Por. z art. 91 ust. 7 ustawy z dnia 11 marca 2004 r. o podatku od towarów i usług (Dz. U. z 2011 r. Nr 177, poz. 1054, z późn. zm.).

Załącznik nr 4 do Umowy: Harmonogram płatności<sup>44</sup>



Unia Europejska  
Europejski Fundusz Społeczny



Nazwa i adres Beneficjenta

(miejsce i data)

Nazwa i nr Projektu

Rok	Kwartał	Miesiąc	Wydatki kwalifikowalne <sup>45</sup>	Dofinansowanie <sup>46</sup>
	<b>Suma kwartał X</b>			
		-		
<b>Razem dla rok XXXX</b>				
<b>Ogółem</b>				

<sup>44</sup> Harmonogram płatności powinien zostać sporządzony w ujęciu maksymalnie kwartalnym. Istnieje możliwość rozbicia harmonogramu na miesiące kalendarzowe.

<sup>45</sup> Należy podać kwotę wydatków kwalifikowalnych, które Beneficjent planuje rozliczyć we wnioskach o płatność w danym okresie. O przyporządkowaniu określonej kwoty wydatków do konkretnego miesiąca/kwartału nie decyduje moment faktycznego poniesienia wydatku przez Beneficjenta/Partnerów.

<sup>46</sup> Należy podać kwotę transzy dofinansowania, o którą wnioskować będzie Beneficjent w przedkładanych w danym okresie miesiącu/kwartale wnioskach o płatność.





Zbiór Wnioskodawcy WRPO

1) Zakres danych osobowych wnioskodawców, Beneficjentów, Partnerów

Lp.	Nazwa
1	Nazwa wnioskodawcy (Beneficjenta)
2	Forma prawna
3	Forma własności
4	NIP
5	REGON
6	Adres siedziby: Ulica Nr budynku Nr lokalu Kod pocztowy Miejscowość Kraj Województwo Powiat Gmina Telefon Fax Adres e-mail Adres strony www
7	Osoba/y uprawniona/e do podejmowania decyzji wiążących w imieniu wnioskodawcy
8	Osoba do kontaktów roboczych: Imię Nazwisko Numer telefonu Adres e-mail Numer faksu Adres: Ulica Nr budynku Nr lokalu Kod pocztowy Miejscowość
9	Partnerzy
10	Nazwa organizacji/institucji
11	Forma prawna
12	Forma własności
13	NIP
14	REGON

15	Adres siedziby: Ulica Nr budynku Nr lokalu Kod pocztowy Miejscowość Kraj Województwo Powiat Gmina Telefon Fax Adres e-mail Adres strony www
16	Osoba/y uprawniona/e do podejmowania decyzji wiążących w imieniu Partnera
17	Symbol Partnera

2) Dane związane z badaniem kwalifikowalności wydatków w Projekcie

1	Kwalifikowalność środków w Projekcie zgodnie z Wytycznymi Ministra Infrastruktury i Rozwoju w zakresie kwalifikowalności wydatków w ramach Europejskiego Funduszu Rozwoju Regionalnego, Europejskiego Funduszu Społecznego oraz Funduszu Spójności na lata 2014-2020
---	--

3) Dane uczestników instytucjonalnych (osób fizycznych prowadzących jednoosobową działalność gospodarczą).

Szczegółowy zakres danych odwzorowany jest w Wytycznych Ministra Infrastruktury i Rozwoju w zakresie warunków gromadzenia i przekazywania danych w postaci elektronicznej na lata 2014-2020. Dodatkowo:

1	Przynależność do grupy docelowej zgodnie ze Szczegółowym opisem osi priorytetowych Wielkopolskiego Regionalnego Programu Operacyjnego na lata 2014-2020/zatwierdzonym do realizacji wnioskiem o dofinansowanie Projektu
---	---

4) Dane uczestników indywidualnych.

Szczegółowy zakres danych odwzorowany jest w Wytycznych Ministra Infrastruktury i Rozwoju w zakresie warunków gromadzenia i przekazywania danych w postaci elektronicznej na lata 2014-2020. Dodatkowo:

1	Przynależność do grupy docelowej zgodnie ze Szczegółowym opisem osi priorytetowych Wielkopolskiego Regionalnego Programu Operacyjnego na lata 2014-2020/ zatwierdzonym do realizacji wnioskiem o dofinansowanie Projektu
---	--

5) Dane pracowników zaangażowanych w przygotowanie i realizację Projektów, oraz dane pracowników instytucji zaangażowanych we wdrażanie regionalnego programu operacyjnego na lata 2014-2020, współfinansowanego z EFS, którzy zajmują się obsługą Projektów.

Lp.	Nazwa
1	Imię
2	Nazwisko

3	Identyfikator użytkownika
4	Adres e-mail
5	Rodzaj użytkownika
6	Miejsce pracy
7	Telefon
8	Nazwa wnioskodawcy/Beneficjenta

6) Dane dotyczące personelu Projektu.

Szczegółowy zakres danych odwzorowany jest w Wytycznych Ministra Infrastruktury i Rozwoju w zakresie warunków gromadzenia i przekazywania danych w postaci elektronicznej na lata 2014-2020.

7) Uczestnicy szkoleń, konkursów i konferencji (osoby biorące udział w szkoleniach, konkursach i konferencjach w związku z realizacją Wielkopolskiego Regionalnego Programu Operacyjnego na lata 2014-2020, inne niż uczestnicy w rozumieniu definicji uczestnika określonej w Wytycznych Ministra Infrastruktury i Rozwoju w zakresie monitorowania postępu rzeczowego realizacji programów operacyjnych na lata 2014-2020).

Lp.	Nazwa
1	Imię
2	Nazwisko
3	Nazwa instytucji/organizacji
4	Adres e-mail
5	Telefon
6	Specjalne potrzeby

Zbiór Centralny system teleinformatyczny wspierający realizację programów operacyjnych

1) Użytkownicy Centralnego system teleinformatycznego ze strony Beneficjentów/Partnerów Projektów (osoby uprawnione do podejmowania decyzji wiążących w imieniu Beneficjenta/Partnera)

Lp.	Nazwa
1	Imię
2	Nazwisko
3	Telefon
4	Adres e-mail
5	Kraj
6	PESEL

2) Zakres danych osobowych wnioskodawców, Beneficjentów, Partnerów.

Szczegółowy zakres danych odwzorowany jest w Wytycznych Ministra Infrastruktury i Rozwoju w zakresie warunków gromadzenia i przekazywania danych w postaci elektronicznej na lata 2014-2020 .

- 3) Dane uczestników instytucjonalnych (w tym osób fizycznych prowadzących jednoosobową działalność gospodarczą).

Szczegółowy zakres danych odwzorowany jest w Wytycznych Ministra Infrastruktury i Rozwoju w zakresie warunków gromadzenia i przekazywania danych w postaci elektronicznej na lata 2014-2020 .

- 4) Dane uczestników indywidualnych.

Szczegółowy zakres danych odwzorowany jest w Wytycznych Ministra Infrastruktury i Rozwoju w zakresie warunków gromadzenia i przekazywania danych w postaci elektronicznej na lata 2014-2020.

- 5) Dane dotyczące personelu Projektu.

Szczegółowy zakres danych odwzorowany jest w Wytycznych Ministra Infrastruktury i Rozwoju w zakresie warunków gromadzenia i przekazywania danych w postaci elektronicznej na lata 2014-2020.

Załącznik nr 7 do Umowy: Wzór wniosku o nadanie/zmianę/wycofanie dostępu dla osoby uprawnionej w ramach SL2014<sup>47</sup>



Unia Europejska  
Europejski Fundusz Społeczny



a) Wniosek o nadanie/zmianę<sup>48</sup> dostępu dla osoby uprawnionej w ramach SL2014<sup>49</sup>

<b>Dane Beneficjenta:</b>	
Kraj	
Nazwa Beneficjenta	
NIP Beneficjenta	
Nr Projektu	

<b>Dane osoby uprawnionej:</b>	
Kraj	
PESEL <sup>50</sup>	
Nazwisko	
Imię	
Adres e-mail	

<sup>47</sup> Przez osobę uprawnioną rozumie się tu osobę, wskazaną przez Beneficjenta w niniejszym wniosku i upoważnioną do obsługi SL2014, w jego imieniu do np. przygotowywania i składania wniosków o płatność czy przekazywania innych informacji związanych z realizacją Projektu.

<sup>48</sup> Niepotrzebne skreślić, jedna z dwóch opcji jest obsługiwana danym wnioskiem dla osoby uprawnionej.

<sup>49</sup> Bez podania wymaganych danych nie możliwe będzie nadanie praw dostępu do SL2014.

<sup>50</sup> Dotyczy osób, dla których w polu „Kraj” wskazano „Polska”.

**Oświadczenie osoby uprawnionej<sup>51</sup>:**

Ja, niżej podpisany/a ..... oświadczam, że:

Imię

Nazwisko

- o Zapoznałem się z Regulaminem bezpieczeństwa informacji przetwarzanych w aplikacji głównej centralnego systemu teleinformatycznego i zobowiązuję się do jego przestrzegania

.....

Data, Podpis osoby uprawnionej

Wnioskowany zakres uprawnień w SL2014:

**Aplikacja obsługi wniosków o płatność, w tym:**

- Wnioski o płatność
- Korespondencja
- Harmonogram płatności
- Monitorowanie uczestników Projektu
- Zamówienia publiczne
- Personel Projektu

**Oświadczenie Beneficjenta:**

Oświadczam, że wszystkie działania w SL2014, podejmowane przez osoby uprawnione zgodnie z niniejszym załącznikiem będą działaniami podejmowanymi w imieniu i na rzecz .....(nazwa Beneficjenta).

<sup>51</sup> Należy wypełnić tylko w przypadku wniosku o nadanie dostępu dla osoby uprawnionej.

<b>Data sporządzenia wniosku</b>	
<b>Podpis Beneficjenta*</b>	

\*Osoba/Osoby uprawnione do reprezentowania Beneficjenta (np. prokurent, członek zarządu, itd.)

b) Wniosek o wycofanie dostępu dla osoby uprawnionej w ramach SL2014

<b>Dane Beneficjenta:</b>	
Kraj	
Nazwa Beneficjenta	
NIP Beneficjenta	
Nr Projektu	

<b>Dane osoby uprawnionej:</b>	
Kraj	
PESEL <sup>52</sup>	
Nazwisko	
Imię	
Adres e-mail	

<sup>52</sup> Dotyczy osób, dla których w polu „Kraj” wskazano „Polska”.

Data sporządzenia wniosku	
Podpis Beneficjenta*	

\*Osoba/Osoby uprawnione do reprezentowania Beneficjenta (np. prokurent, członek zarządu, itd.)



Załącznik nr 8 do Umowy: Wzór oświadczenia uczestnika Projektu dot. przetwarzania danych osobowych



Unia Europejska  
Europejski Fundusz Społeczny



## OŚWIADCZENIE UCZESTNIKA PROJEKTU

W związku z przystąpieniem do Projektu pn. .... oświadczam, że przyjmuję do wiadomości, iż:

1. Administratorem moich danych osobowych jest w odniesieniu do zbioru Wnioskodawcy WRPO – Marszałek Województwa Wielkopolskiego mający siedzibę przy al. Niepodległości 34, 61-714 Poznań. Natomiast w odniesieniu do zbioru Centralny system teleinformatyczny wspierający realizację programów operacyjnych - Minister Infrastruktury i Rozwoju, mający siedzibę przy ul. Wspólnej 2/4, 00-926 Warszawa.
2. Podstawę prawną przetwarzania moich danych osobowych stanowi art. 23 ust. 1 pkt 2 lub art. 27 ust. 2 pkt 2 ustawy z dnia 29 sierpnia 1997 r. o ochronie danych osobowych (Dz. U. z 2014 r. poz. 1182, z późn. zm.) – dane osobowe są niezbędne dla realizacji Wielkopolskiego Regionalnego Programu Operacyjnego na lata 2014-2020 na podstawie:
  - 1) w odniesieniu do zbioru Wnioskodawcy WRPO:
    - a) rozporządzenia 1303/2013;
    - b) rozporządzenia 1304/2013;
    - c) ustawy wdrożeniowej.
  - 2) w odniesieniu do zbioru Centralny system teleinformatyczny wspierający realizację programów operacyjnych:
    - a) rozporządzenia 1303/2013;
    - b) rozporządzenia 1304/2013;
    - c) ustawy wdrożeniowej;
    - d) rozporządzenia wykonawczego Komisji (UE) nr 1011/2014 z dnia 22 września 2014 r. ustanawiającego szczegółowe przepisy wykonawcze do rozporządzenia Parlamentu Europejskiego i Rady (UE) nr 1303/2013 w odniesieniu do wzorów służących do przekazywania Komisji określonych informacji oraz szczegółowe przepisy dotyczące wymiany informacji między Beneficjentami a instytucjami zarządzającymi, certyfikującymi, audytowymi i pośredniczącymi (Dz. Urz. UE L 286 z 30.09.2014, str.1).
3. Moje dane osobowe będą przetwarzane wyłącznie w celu realizacji Projektu (nr Projektu) ....., w szczególności potwierdzenia kwalifikowalności wydatków, udzielenia wsparcia, monitoringu, ewaluacji, kontroli, audytu i sprawozdawczości oraz działań informacyjno-promocyjnych w ramach Wielkopolskiego Regionalnego Programu Operacyjnego na lata 2014-2020 (WRPO 2014+).
4. Moje dane osobowe zostały powierzone do przetwarzania Instytucji Zarządzającej - ..... (nazwa i adres właściwej Instytucji Zarządzającej), Beneficjentowi realizującemu Projekt - ..... (nazwa i adres Beneficjenta) oraz podmiotom, które na zlecenie Beneficjenta uczestniczą w realizacji Projektu - .....

..... (nazwa i adres ww. podmiotów). Moje dane osobowe mogą zostać przekazane podmiotom realizującym badania ewaluacyjne na zlecenie Instytucji Zarządzającej lub Beneficjenta. Moje dane osobowe mogą zostać również powierzone specjalistycznym firmom, realizującym na zlecenie Instytucji Zarządzającej oraz Beneficjenta kontrole i audyt w ramach WRPO 2014+.

5. Oświadczam, iż podane przeze mnie dane osobowe są prawdziwe i aktualne.
6. Podanie danych jest dobrowolne, aczkolwiek odmowa ich podania jest równoznaczna z brakiem możliwości udzielenia wsparcia w ramach Projektu.
7. W terminie 4 tygodni po zakończeniu udziału w Projekcie przekażę Beneficjentowi dane dotyczące mojego statusu na rynku pracy oraz informacje na temat udziału w kształceniu lub szkoleniu oraz uzyskania kwalifikacji lub nabycia kompetencji.
8. W ciągu trzech miesięcy po zakończeniu udziału w Projekcie udostępnię dane dotyczące mojego statusu na rynku pracy<sup>53</sup>.
9. Mam prawo dostępu do treści swoich danych i ich poprawiania.

.....  
*MIEJSCOWOŚĆ I DATA*

.....  
*CZYTELNY PODPIS UCZESTNIKA PROJEKTU\**

---

<sup>53</sup> Dotyczy wyłącznie Projektów zatwierdzonych do realizacji w ramach konkursów, w których zostały wprowadzone kryteria wyboru dotyczące efektywności zatrudnieniowej lub społeczno-zatrudnieniowej.

\* W przypadku deklaracji uczestnictwa osoby małoletniej oświadczenie powinno zostać podpisane przez jej prawnego opiekuna.

Załącznik nr 9 do Umowy: Wzór oświadczenia osób, których dane są przetwarzane w związku z badaniem kwalifikowalności środków w Projekcie, w tym w szczególności personelu projektu, a także oferentów, uczestników komisji przetargowych i wykonawców/osoby uprawnionej do dostępu w ramach SL2014



Unia Europejska  
Europejski Fundusz Społeczny



### **OŚWIADCZENIE PERSONELU PROJEKTU/OFERENTÓW, UCZESTNIKÓW KOMISJI PRZETARGOWYCH/WYKONAWCÓW/ OSOBY UPRAWNIONEJ DO DOSTĘPU W RAMACH SL2014<sup>54</sup>**

W związku z realizacją Projektu pn. .... oświadczam, że przyjmuję do wiadomości, iż:

1. Administratorem moich danych osobowych jest w odniesieniu do zbioru Wnioskodawcy WRPO – Marszałek Województwa Wielkopolskiego mający siedzibę przy al. Niepodległości 34, 61-714 Poznań. Natomiast w odniesieniu do zbioru Centralny system teleinformatyczny wspierający realizację programów operacyjnych - Minister Infrastruktury i Rozwoju, mający siedzibę przy ul. Wspólnej 2/4, 00-926 Warszawa.
2. Podstawę prawną przetwarzania moich danych osobowych stanowi art. 23 ust. 1 pkt 2 lub art. 27 ust. 2 pkt 2 ustawy z dnia 29 sierpnia 1997 r. o ochronie danych osobowych ( Dz. U. z 2014 r. poz. 1182, z późn. zm.) – dane osobowe są niezbędne dla realizacji Wielkopolskiego Regionalnego Programu Operacyjnego na lata 2014-2020 na podstawie:

1) w odniesieniu do zbioru Wnioskodawcy WRPO:

- a) rozporządzenia 1303/2013;
- b) rozporządzenia 1304/2013;
- c) ustawy wdrożeniowej.

2. w odniesieniu do zbioru Centralny system teleinformatyczny wspierający realizację programów operacyjnych:

- a) rozporządzenia 1303/2013;
- b) rozporządzenia 1304/2013;
- c) ustawy wdrożeniowej;
- d) rozporządzenia wykonawczego Komisji (UE) nr 1011/2014 z dnia 22 września 2014 r. ustanawiającego szczegółowe przepisy wykonawcze do rozporządzenia Parlamentu Europejskiego i Rady (UE) nr 1303/2013 w odniesieniu do wzorów służących do przekazywania Komisji określonych informacji oraz szczegółowe przepisy dotyczące wymiany informacji między Beneficjentami a instytucjami zarządzającymi, certyfikującymi, audytowymi i pośredniczącymi (Dz. Urz. UE L 286 z 30.09.2014, str.1).

<sup>54</sup> niepotrzebne skreślić

3. Moje dane osobowe będą przetwarzane wyłącznie w celu realizacji Projektu (nr Projektu) ....., w szczególności potwierdzenia kwalifikowalności wydatków, ewaluacji, kontroli, audytu w ramach Wielkopolskiego Regionalnego Programu Operacyjnego na lata 2014-2020 (WRPO 2014+).
4. Moje dane osobowe zostały powierzone do przetwarzania Instytucji Zarządzającej - ..... (nazwa i adres właściwej Instytucji Zarządzającej), Beneficjentowi realizującemu Projekt - ..... (nazwa i adres Beneficjenta) oraz podmiotom, które na zlecenie Beneficjenta uczestniczą w realizacji Projektu - ..... (nazwa i adres ww. podmiotów). Moje dane osobowe mogą zostać przekazane podmiotom realizującym badania ewaluacyjne na zlecenie Instytucji Zarządzającej lub Beneficjenta. Moje dane osobowe mogą zostać również powierzone specjalistycznym firmom, realizującym na zlecenie Instytucji Zarządzającej oraz Beneficjenta kontrole i audyt w ramach WRPO 2014+.
5. Oświadczam, iż podane przeze mnie dane osobowe są prawdziwe i aktualne.
6. Podanie danych jest dobrowolne, aczkolwiek odmowa ich podania jest równoznaczna z brakiem możliwości rozliczenia kosztów wynagrodzenia w ramach Projektu.
7. Mam prawo dostępu do treści swoich danych i ich poprawiania.

.....

*MIEJSCOWOŚĆ I DATA*

.....

*CZYTELNY PODPIS PERSONELU PROJEKTU  
OFERENTÓW/UCZESTNIKÓWKOMISJI  
PRZETARGOWYCH/WYKONAWCÓW/OSOBY  
UPRAWNIONEJ DO DOSTĘPU W RAMACH  
SL2014/OSOBY UPRAWNIONEJ DO DOSTĘPU  
W RAMACH SL2014\**

---

\* W przypadku deklaracji uczestnictwa osoby małoletniej oświadczenie powinno zostać podpisane przez jej prawnego opiekuna.

Załącznik nr 10 do Umowy: Wzór upoważnienia do przetwarzania danych osobowych na poziomie Beneficjenta i podmiotów przez niego umocowanych



Unia Europejska  
Europejski Fundusz Społeczny



**UPOWAŻNIENIE Nr \_\_\_\_\_**  
**DO PRZETWARZANIA DANYCH OSOBOWYCH**

Z dniem [\_\_\_\_\_] r., na podstawie art. 37 w związku z art. 31 ustawy z dnia 29 sierpnia 1997 r. o ochronie danych osobowych (Dz. U. z 2014 r. poz. 1182, z późn. zm.), upoważniam [\_\_\_\_\_] do przetwarzania danych osobowych w zbiorze Wnioskodawcy WRPO Upoważnienie wygasa z chwilą ustania Pana/Pani\* stosunku prawnego z [\_\_\_\_\_].

\_\_\_\_\_  
Czytelny podpis osoby upoważnionej do wydawania i odwoływania upoważnień.

Upoważnienie otrzymałem

\_\_\_\_\_  
(miejsowość, data, podpis)

Oświadczam, że zapoznałem/am się z przepisami dotyczącymi ochrony danych osobowych, w tym z ustawą z dnia 29 sierpnia 1997 r. o ochronie danych osobowych (Dz. U. z 2014 r. poz. 1182, z późn. zm.), a także z obowiązującymi w \_\_\_\_\_ Polityką bezpieczeństwa ochrony danych osobowych oraz Instrukcją zarządzania systemem informatycznym służącym do przetwarzania danych osobowych i zobowiązuję się do przestrzegania zasad przetwarzania danych osobowych określonych w tych dokumentach.

Zobowiązuję się do zachowania w tajemnicy przetwarzanych danych osobowych, z którymi zapoznałem/am się oraz sposobów ich zabezpieczenia, zarówno w okresie trwania Umowy jak również po ustaniu stosunku prawnego łączącego mnie z [\_\_\_\_\_].

\_\_\_\_\_  
Czytelny podpis osoby składającej oświadczenie

\*niepotrzebne skreślić

Załącznik nr 11 do Umowy: Wzór odwołania upoważnienia do przetwarzania danych osobowych na poziomie Beneficjenta i podmiotów przez niego umocowanych



**Unia Europejska**  
Europejski Fundusz Społeczny



**ODWOŁANIE UPOWAŻNIENIA Nr \_\_\_\_\_  
DO PRZETWARZANIA DANYCH OSOBOWYCH**

Z dniem \_\_\_\_\_ r., na podstawie art. 37 w związku z art. 31 ustawy z dnia 29 sierpnia 1997 r. o ochronie danych osobowych (Dz. U. z 2014 r. poz. 1182, z późn. zm.), odwołuję upoważnienie Pana/Pani \_\_\_\_\_ do przetwarzania danych osobowych nr \_\_\_\_\_ wydane w dniu \_\_\_\_\_

\_\_\_\_\_  
Czytelny podpis osoby, upoważnionej do wydawania i odwoływania upoważnień

\_\_\_\_\_  
(miejsowość, data)



Unia Europejska  
Europejski Fundusz Społeczny



I. Na warunkach określonych w przedmiotowej Umowie dotyczącej realizacji Projektu nr ..... Instytucja Zarządzająca przekaże Beneficjentowi środki przyznanego dofinansowania w następujących paragrafach zgodnych z Rozporządzeniem Ministra Finansów z dnia 2 marca 2010 r. w sprawie szczegółowej klasyfikacji dochodów, wydatków, przychodów i rozchodów oraz środków pochodzących ze źródeł zagranicznych (Dz. U. z 2014 r., poz. 1053 z późn. zm).

1. Środki przyznane na realizację wydatków bieżących ze środków europejskich ..... PLN.
2. Środki przyznane na realizację wydatków majątkowych ze środków europejskich ..... PLN.
3. Środki przyznane na realizację wydatków bieżących z dotacji celowej ..... PLN.
4. Środki przyznane na realizację wydatków majątkowych z dotacji celowej ..... PLN.

Ia. W tym środki przeznaczone na realizację zadań Partnera/Partnerów:

1. Środki przyznane na realizację wydatków bieżących ze środków europejskich ..... PLN.
2. Środki przyznane na realizację wydatków majątkowych ze środków europejskich ..... PLN.
3. Środki przyznane na realizację wydatków bieżących z dotacji celowej ..... PLN.
4. Środki przyznane na realizację wydatków majątkowych z dotacji celowej ..... PLN.

II. W przypadku wykazania powyżej wydatków majątkowych (poz. 2 i/lub 4) należy podać kwotę ww. wydatków oraz wniosek o płatność, w ramach którego Beneficjent planuje zawniekskować o przekazanie przedmiotowych środków (zgodnie z załącznikiem nr 4 do Umowy: *Harmonogram płatności*).

Wniosek za okres..... – Wniekskowana kwota.....

Wniosek za okres..... – Wniekskowana kwota.....

Wniosek za okres..... – Wniekskowana kwota.....

Wniosek za okres..... – Wniekskowana kwota.....

III. W przypadku wykazania środków w punkcie Ia., należy podać kwotę ww. wydatków oraz wniosek o płatność, w ramach którego Beneficjent planuje zawniekskować o przekazanie przedmiotowych

<sup>55</sup> Dotyczy Beneficjentów będących jednostkami sektora finansów publicznych

środków przeznaczonych na realizację zadań Partnera/Partnerów (zgodnie z załącznikiem nr 4 do Umowy: *Harmonogram płatności*).

Wniosek za okres..... – Wnioskowana kwota:

- wydatki bieżące .....
- wydatki majątkowe .....

Wniosek za okres..... – Wnioskowana kwota:

- wydatki bieżące .....
- wydatki majątkowe .....

Wniosek za okres..... – Wnioskowana kwota:

- wydatki bieżące .....
- wydatki majątkowe .....

Wniosek za okres..... – Wnioskowana kwota:

- wydatki bieżące .....
- wydatki majątkowe .....

Ponadto Instytucja Zarządzająca zobowiązuje Beneficjenta do poinformowania o wysokości poniesionych wydatków majątkowych we wniosku o płatność w każdym okresie rozliczeniowym, w którym wystąpił niniejszy wydatek.<sup>56</sup>

.....

Beneficjent (lub osoba uprawniona do reprezentowania Beneficjenta)

---

<sup>56</sup> Zmiana niniejszego załącznika nie wymaga sporządzenia aneksu do Umowy, jedynie akceptacji Instytucji Zarządzającej.



załącznik nr 13 do Umowy: Obowiązki informacyjne Beneficjenta.



Unia Europejska  
Europejski Fundusz Społeczny



## Obowiązki informacyjne Beneficjenta

### 1. Jakie są Twoje obowiązki informacyjne jako beneficjenta?

Aby poinformować opinię publiczną (w tym odbiorców rezultatów projektu) oraz osoby i podmioty uczestniczące w projekcie o uzyskanym dofinansowaniu musisz:

- a) **oznaczać znakiem Unii Europejskiej i znakiem Funduszy Europejskich, a w przypadku programów regionalnych również herbem województwa lub jego oficjalnym logo promocyjnym:**
  - i. **wszystkie działania informacyjne i promocyjne dotyczące projektu** (jeśli takie działania będziesz prowadzić), np. ulotki, broszury, publikacje, notatki prasowe, strony internetowe, newslettery, mailing, materiały filmowe, materiały promocyjne, konferencje, spotkania,
  - ii. **wszystkie dokumenty związane z realizacją projektu, które podajesz do wiadomości publicznej**, np. dokumentację przetargową, ogłoszenia, analizy, raporty, wzory umów, wzory wniosków,
  - iii. **dokumenty i materiały dla osób i podmiotów uczestniczących w projekcie**, np. zaświadczenia, certyfikaty, zaproszenia, materiały informacyjne, programy szkoleń i warsztatów, listy obecności, prezentacje multimedialne, kierowaną do nich korespondencją, umowy
- b) **umieścić plakat lub tablicę (informacyjną i/lub pamiątkową) w miejscu realizacji projektu;**
- c) **umieścić opis projektu na stronie internetowej** (jeśli masz stronę internetową) ;
- d) **przekazywać osobom i podmiotom uczestniczącym w projekcie informację, że projekt uzyskał dofinansowanie**, np. w formie odpowiedniego oznakowania konferencji, warsztatów, szkoleń, wystaw, targów; dodatkowo możesz przekazywać informację w innej formie, np. słownej.

Musisz też dokumentować działania informacyjne i promocyjne prowadzone w ramach projektu.

### 2. Jak oznaczyć dokumenty i działania informacyjno-promocyjne w ramach projektu?

Jako beneficjent musisz oznaczać swoje działania informacyjne i promocyjne, dokumenty związane z realizacją projektu, które podajesz do wiadomości publicznej lub przeznaczyłeś dla uczestników projektów. Musisz także oznaczać miejsce realizacji projektu.

Każdy wymieniony wyżej element musi zawierać następujące znaki:

Znak Funduszy Europejskich (FE)	Znak Unii Europejskiej (UE)
złożony z symbolu graficznego, nazwy Fundusze Europejskie oraz nazwy programu, z którego w części lub w całości finansowany jest Twój projekt.	złożony z flagi UE, napisu Unia Europejska i nazwy funduszu, który współfinansuje Twój projekt.

Jeśli realizujesz projekt finansowany przez program regionalny, w zestawieniu znaków umieszczasz także **herb lub oficjalne logo promocyjne województwa**.



Unia Europejska  
Europejski Fundusz Społeczny



Wzory z właściwymi oznaczeniami dla każdego programu są dostępne na stronach internetowych programów. Znajdziesz tam także gotowe wzory dla plakatów i tablic, z których powinieneś skorzystać. Zwróć uwagę, że herb lub oficjalne logo promocyjne województwa muszą być stosowane zgodnie z wzorami wskazanymi na stronach internetowych programów regionalnych.

Nie ma obowiązku zamieszczania dodatkowej informacji słownej o programie, w ramach którego realizowany jest projekt oraz o funduszu współfinansującym projekt. Zestaw znaków zawiera wszystkie niezbędne informacje.

W przypadku reklamy dostępnej w formie dźwiękowej bez elementów graficznych (np. spoty/audycje radiowe) na końcu tej reklamy powinien znaleźć się komunikat słowny.

### 3. Jak oznaczać miejsce projektu?

Twoje obowiązki związane z oznaczaniem miejsca realizacji projektu zależą od rodzaju projektu oraz wysokości dofinansowania Twojego projektu. Beneficjenci (za wyjątkiem tych, którzy muszą stosować tablice informacyjne i/lub pamiątkowe) są zobowiązani do umieszczenia w widocznym miejscu co najmniej jednego plakatu identyfikującego projekt.

Sprawdź, co musisz zrobić:

Kto?	Co?
Jeśli realizujesz projekt współfinansowany z Europejskiego Funduszu Społecznego, <b>nie jesteś zobowiązany do:</b> <b>a) umieszczania tablicy informacyjnej</b> <b>b) i umieszczania tablicy pamiątkowej.</b>	Plakat (w trakcie realizacji projektu)

#### 3.1 Jak duży musi być plakat i z jakich materiałów możesz go wykonać?

Plakatem może być wydrukowany arkusz papieru o minimalnym rozmiarze A3 (arkusz o wymiarach 297×420 mm). Może być też wykonany z innego, trwalszego tworzywa, np. z plastiku. Pod warunkiem zachowania minimalnego obowiązkowego rozmiaru może mieć formę plasz informacyjnych, stojaków reklamowych itp.

Pomyśl o tym, by odpowiednio zabezpieczyć plakat tak, by przez cały czas ekspozycji wyglądał estetycznie. Twoim obowiązkiem jest dbanie o to, aby informacja była cały czas wyraźnie widoczna. Uszkodzony lub nieczytelny plakat musisz wymienić.

#### 3.2 Jakie informacje musisz umieścić na plakacie?

Plakat musi zawierać:

- nazwę beneficjenta,
- tytuł projektu,
- cel projektu (opcjonalnie),

- wysokość wkładu Unii Europejskiej w projekt,
- zestaw logo – znaki FE i UE oraz herb lub oficjalne logo promocyjne województwa (jeśli realizujesz projekt finansowany przez program regionalny),
- adres portalu [www.mapadotacji.gov.pl](http://www.mapadotacji.gov.pl) (opcjonalnie).

Przygotowaliśmy wzory plakatów, które możesz wykorzystać:



Na plakacie możesz umieścić także dodatkowe informacje o projekcie. Ważne jest, aby elementy, które muszą się znaleźć na plakacie, były nadal czytelne i wyraźnie widoczne.

W wersji elektronicznej wzory do wykorzystania są dostępne na stronie:

[www.funduszeuropejskie.gov.pl/promocja](http://www.funduszeuropejskie.gov.pl/promocja) i na stronach internetowych programów.

### 3.3 Kiedy i na jak długo powinieneś umieścić plakat?

Plakat musi być wyeksponowany w trakcie realizacji projektu. Powinieneś go umieścić w widocznym miejscu nie później niż miesiąc od uzyskania dofinansowania. Plakat możesz zdjąć po zakończeniu projektu.

### 3.4 Gdzie powinieneś umieścić plakat?

Plakat powinieneś umieścić w widocznym i dostępnym publicznie miejscu. Może być to np. wejście do budynku, w którym masz swoją siedzibę albo w recepcji. Musi być to przynajmniej jeden plakat.

Jeśli działania w ramach projektu realizujesz w kilku lokalizacjach, plakaty umieść w każdej z nich.

Jeśli natomiast w jednej lokalizacji dana instytucja, firma lub organizacja realizuje kilka projektów, może umieścić jeden plakat opisujący wszystkie te przedsięwzięcia.

Instytucje wdrażające instrumenty finansowe umieszczają plakaty w swoich siedzibach, punktach obsługi klienta, w których oferowane są produkty wspierane przez Fundusze Europejskie, podczas szkoleń i spotkań informacyjnych na tematy poświęcone wdrażanym instrumentom. Obowiązek umieszczania plakatów nie dotyczy miejsca realizacji projektu przez ostatecznych odbiorców (to znaczy podmiotów korzystających z instrumentów finansowych, np. uzyskujących pożyczki, poręczenia, gwarancje).

### 3.5 Czy możesz zastosować inne formy oznaczenia miejsca realizacji projektu lub zakupionych środków trwałych?

W uzasadnionych przypadkach możesz zwrócić się do instytucji przyznającej dofinansowanie z propozycją zastosowania innej formy, lokalizacji lub wielkości oznaczeń projektu. Jest to możliwe wyłącznie w przypadkach, kiedy ze względu na przepisy prawa nie można zastosować przewidzianych w *Załączniku* wymogów informowania o projekcie lub kiedy zastosowanie takich form wpływałoby negatywnie na realizację projektu lub jego rezultaty.

Po zapoznaniu się z Twoją propozycją instytucja przyznająca dofinansowanie może wyrazić zgodę na odstąpienie lub zmiany. Pamiętaj, że potrzebujesz pisemnej zgody. Musisz ją przechowywać na wypadek kontroli.

## 4. Jakie informacje musisz umieścić na stronie internetowej?

Jeśli jako beneficjent masz własną stronę internetową, to musisz umieścić na niej:

- znak Unii Europejskiej,
- znak Funduszy Europejskich,
- herb lub oficjalne logo promocyjne województwa (jeśli realizujesz projekt finansowany przez program regionalny),
- krótki opis projektu.

Dla stron www, z uwagi na ich charakter, przewidziano nieco inne zasady oznaczania niż dla pozostałych materiałów informacyjnych.

### 4.1 W jakiej części serwisu musisz umieścić znaki i informacje o projekcie?

Znaki i informacje o projekcie – jeśli struktura Twojego serwisu internetowego na to pozwala – możesz umieścić na głównej stronie lub istniejącej już podstronie. Możesz też utworzyć odrębną zakładkę/podstronę przeznaczoną specjalnie dla realizowanego projektu lub projektów. Ważne jest, aby użytkownikom łatwo było tam trafić.

### 4.2 Jak właściwie oznaczyć stronę internetową?

**Uwaga! Komisja Europejska wymaga, aby flaga UE z napisem Unia Europejska była widoczna w momencie wejścia użytkownika na stronę internetową, to znaczy bez konieczności przewijania strony w dół.**

Dlatego, aby właściwie oznaczyć swoją stronę internetową, powinieneś zastosować jedno z dwóch rozwiązań:

#### Rozwiązanie nr 1





Rozwiązanie pierwsze polega na tym, aby w **widocznym miejscu** umieścić zestawienie złożone ze znaku Funduszy Europejskich z nazwą programu oraz znaku Unii Europejskiej z nazwą funduszu. Umieszczenie w widocznym miejscu oznacza, że w momencie wejścia na stronę internetową użytkownik nie musi przewijać strony, aby zobaczyć zestawienie znaków.

Jeśli realizujesz projekt finansowany przez program regionalny, w zestawieniu znaków umieszczasz także **herb lub oficjalne logo promocyjne województwa**. Możesz uzupełnić zestawienie znaków swoim logo.

Jeśli jednak nie masz możliwości, aby na swojej stronie umieścić zestawienie znaków FE i UE w widocznym miejscu – zastosuj rozwiązanie nr 2.

#### Rozwiązanie nr 2

Rozwiązanie drugie polega na tym, aby w **widocznym miejscu** umieścić flagę UE tylko z napisem Unia Europejska według jednego z następujących wzorów:

 <p>Unia Europejska</p>	 <p>Unia Europejska</p>
 <p>Unia Europejska</p>	 <p>Unia Europejska</p>

**Dodatkowo na stronie (niekoniecznie w miejscu widocznym w momencie wejścia) umieszczasz zestaw znaków Fundusze Europejskie i Unia Europejska oraz – w przypadku programów regionalnych – herb lub oficjalne logo promocyjne województwa.**

W przypadku tego rozwiązania flaga Unii Europejskiej pojawi się dwa razy na danej stronie internetowej.

#### **4.3 Jakie informacje powinieneś przedstawić w opisie projektu na stronie internetowej?**

Informacja na Twojej stronie internetowej musi zawierać krótki opis projektu, w tym:

- cele projektu,
- planowane efekty,
- wartość projektu,
- wkład Funduszy Europejskich.

Powyżej podaliśmy minimalny zakres informacji, obowiązkowy dla każdego projektu. Dodatkowo rekomendujemy zamieszczanie zdjęć, grafik, materiałów audiowizualnych oraz harmonogramu projektu prezentującego jego główne etapy i postępowanie prac.

#### **5. Jak możesz informować uczestników i odbiorców ostatecznych projektu?**

Jako beneficjent jesteś zobowiązany, aby przekazywać informację, że Twój projekt uzyskał dofinansowanie z Unii Europejskiej z konkretnego funduszu osobom i podmiotom uczestniczącym w projekcie. Instytucje wdrażające instrumenty finansowe mają z kolei obowiązek informowania odbiorców ostatecznych (np. pożyczkobiorców), że pozadotacyjną pomoc jest możliwa dzięki unijnemu dofinansowaniu.

Obowiązek ten wypełnisz, jeśli zgodnie z zasadami przedstawionymi w punkcie 2., oznakujesz konferencje, warsztaty, szkolenia, wystawy, targi lub inne formy realizacji Twojego projektu. Oznakowanie może mieć formę plasz informacyjnych, plakatów, stojaków etc.

Dodatkowo możesz przekazywać informację osobom uczestniczącym w projekcie oraz odbiorcom ostatecznym w innej formie, np. powiadamiając ich o tym fakcie w trakcie konferencji, szkolenia lub prezentacji oferty.

Pamiętaj, że jeśli realizujesz projekt polegający na pomocy innym podmiotom lub instytucjom, osobami uczestniczącymi w projekcie mogą być np. nauczyciele i uczniowie dofinansowanej szkoły albo pracownicy firmy, których miejsca pracy zostały doposażone. Osoby te powinny mieć świadomość, że korzystają z projektów współfinansowanych przez Unię Europejską. Dlatego zadbaj, aby taka informacja do nich dotarła.

## 6. Co musisz wziąć pod uwagę, umieszczając znak Funduszy Europejskich oraz znak Unii Europejskiej?

### 6.1 Widoczność znaków

Znak Funduszy Europejskich oraz znak Unii Europejskiej muszą być zawsze umieszczone w widocznym miejscu. Pamiętaj, aby ich **umieszczenie oraz wielkość były odpowiednie do rodzaju i skali materiału, przedmiotu lub dokumentu**. Dla spełnienia tego warunku wystarczy, jeśli tylko jedna, np. pierwsza strona lub ostatnia dokumentu, zostanie oznaczona ciągiem znaków.

Zwróć szczególną uwagę, aby znaki i napisy były czytelne dla odbiorcy i wyraźnie widoczne.

### 6.2 Kolejność znaków

Znak Funduszy Europejskich umieszczasz zawsze z lewej strony, natomiast znak Unii Europejskiej z prawej.

W przypadku projektów finansowanych przez program regionalny, herb województwa lub jego oficjalne logo promocyjne umieszczasz pomiędzy znakiem FE a znakiem UE.

Gdy nie jest możliwe umieszczenie znaków w poziomie, możesz zastosować układ pionowy. W tym ustawieniu znak Funduszy Europejskich z nazwą programu znajduje się na górze, a znak Unii Europejskiej na dole. W przypadku projektów finansowanych przez program regionalny, herb województwa lub jego oficjalne logo promocyjne umieszczasz pomiędzy znakiem FE a znakiem UE.

Przykładowy układ pionowy:



Zestawienia znaków znajdziesz na stronach internetowych programów.

### 6.3 Liczba znaków

Liczba znaków w zestawieniu – to znaczy w jednej linii – nie może przekraczać **czterech**, łącznie ze znakami FE oraz UE, a w przypadku programów regionalnych również herbem województwa lub jego oficjalnym logo promocyjnym.

Jakie znaki mogą się znaleźć w zestawieniu? (poza znakami FE i UE oraz herbem województwa lub jego oficjalnym logo promocyjnym). W zestawieniu znaków na materiałach informacyjnych i promocyjnych (z wyjątkiem tablic informacyjnych i pamiątkowych) oraz na dokumentach możesz umieścić swoje logo jako beneficjenta. Możesz umieścić logo partnera projektu, logo projektu, czy logo instytucji pośredniczącej lub wdrażającej. Nie możesz umieszczać natomiast znaków wykonawców, którzy realizują działania w ramach projektu, ale którzy nie są beneficjentami.

Inne znaki, jeśli są Ci potrzebne, możesz umieścić poza zestawieniem (linią znaków FE-UE).

**Uwaga! Jeśli w zestawieniu lub na materiale występują inne znaki (logo), to nie mogą być one większe (mierzone wysokością lub szerokością) od flagi Unii Europejskiej.**

#### **6.4 W jakich wersjach kolorystycznych można stosować znaki Fundusze Europejskie i Unia Europejska?**

Znaki FE i UE powinny w miarę możliwości występować w kolorze.

Wersję jednobarwną wolno stosować w uzasadnionych przypadkach, np. braku możliwości wykorzystania wersji kolorowej ze względów technicznych (tłoczenie, grawerunek itp.).

Szczególnym przypadkiem, pozwalającym na zastosowanie wersji achromatycznej (czarno-białej), jest druk dokumentów (w tym pism, materiałów szkoleniowych itp.), które nie zawierają innych kolorów poza czernią.

Przykładowe zestawienie znaków w wersji czarno-białej dla programów regionalnych:



Wszystkie dopuszczone achromatyczne i monochromatyczne warianty znaków – jeśli są Ci potrzebne – znajdziesz na stronach internetowych programów.

W przypadku programów regionalnych zasady stosowania herbu województwa lub jego oficjalnego logo promocyjnego oraz gotowe wzory – zestawienia logotypów znajdziesz na stronach internetowych programów regionalnych.

#### **6.5 Czy możesz stosować znaki Fundusze Europejskie i Unia Europejska na kolorowym tle?**

Najlepiej żebyś używał znaków pełnokolorowych na białym tle, co zapewnia jego największą widoczność. Jeśli znak Funduszy Europejskich występuje na tle barwnym, powinieneś zachować odpowiedni kontrast, który zagwarantuje odpowiednią czytelność znaku. Kolory tła powinny być pastelowe i nie powinny przekraczać 25% nasycenia.

Możesz też zastosować znak FE na tłach wielokolorowych, takich jak zdjęcia lub wzorzyste podłoża, po wcześniejszym zastosowaniu rozjaśnienia tła.

W przypadku znaku Unii Europejskiej, jeśli nie masz innego wyboru niż użycie kolorowego tła, powinieneś umieścić wokół flagi białą obwódkę o szerokości równej 1/25 wysokości tego prostokąta.



Jeśli w zestawieniu występują inne znaki, pamiętaj, aby sprawdzić, czy mogą one występować na kolorowych tłach. W przypadku herbów lub logo województw taką informację znajdziesz na stronie internetowej Twojego programu regionalnego.

## 7. Jak powinieneś oznaczać przedsięwzięcia dofinansowane z wielu programów lub funduszy?

W przypadku gdy działanie informacyjne lub promocyjne, dokument albo inny materiał dotyczą:

- projektów realizowanych w ramach kilku programów – nie musisz w znaku wymieniać nazw tych wszystkich programów. Wystarczy, że zastosujesz wspólny znak **Fundusze Europejskie**:



**Fundusze Europejskie**



**Fundusze Europejskie**

- projektów dofinansowanych z więcej niż jednego funduszu polityki spójności – zastosuj odniesienie słowne do **Unii Europejskiej** oraz – zamiast nazw wszystkich tych funduszy – jedną wspólną nazwę **Europejskie Fundusze Strukturalne i Inwestycyjne**:



**Unia Europejska**  
Europejskie Fundusze  
Strukturalne i Inwestycyjne

**Unia Europejska**  
Europejskie Fundusze  
Strukturalne i Inwestycyjne



## 8. W jaki sposób możesz oznaczyć małe przedmioty promocyjne?

Jeśli przedmiot jest mały (np. długopis, ołówek, pendrive) i nazwa funduszu oraz nazwa programu nie będą czytelne, umieść znak Funduszy Europejskich z napisem Fundusze Europejskie (bez nazwy programu) oraz znak UE tylko z napisem Unia Europejska. Zawsze stosuje się pełny zapis nazwy „Unia Europejska” i „Fundusze Europejskie”.



**Fundusze Europejskie**

**Unia Europejska**



W takich przypadkach nie musisz stosować słownego odniesienia do odpowiedniego funduszu/funduszy lub odniesienia do Europejskich Funduszy Strukturalnych i Inwestycyjnych. Na małych przedmiotach promocyjnych stosowanie herbu lub logo promocyjnego województwa nie jest obowiązkowe.

Jednocześnie musisz każdorazowo rozważyć, czy małe przedmioty itp. są na pewno skutecznym i niezbędnym narzędziem promocji dla Twojego projektu.

### 8.1 Czy możesz oznaczać przedmioty promocyjne w sposób nierzucający się w oczy?

Zestawienia znaków z właściwymi napisami muszą być widoczne. Nie mogą być umieszczane np. na wewnętrznej, niewidocznej stronie przedmiotów. Jeśli przedmiot jest tak mały, że nie można na nim



zastosować czytelnych znaków FE i UE, nie możesz go używać do celów promocyjnych. Celem przedmiotu promocyjnego jest bowiem informowanie o dofinansowaniu projektu ze środków UE i realizowanego programu.

załącznik nr 14 do Umowy: Obowiązki Beneficjenta dotyczące opisu dokumentów potwierdzających poniesienie wydatków .



Unia Europejska  
Europejski Fundusz Społeczny



1. Beneficjent ma obowiązek załączania skanów lub w przypadku awarii systemu SL 2014+ kserokopii dokumentów poświadczonych za zgodność z oryginałem<sup>57</sup> wskazanych przez IZ potwierdzających poniesienie wydatków we wniosku o płatność oraz ich archiwizowania i udostępniania w trakcie kontroli na miejscu.
2. Wszystkie dokumenty księgowe dotyczące projektu muszą być opisane, tak aby widoczny był ich związek z projektem. Powyższe dokumenty powinny zostać opisane przed wykonaniem skanu/ kserokopii.
3. Opis na dokumencie księgowym może być umieszczany w formie odręcznego zapisu, nadruku komputerowego lub pieczęci. Nie należy stosować naklejek. Zaleca się, by poszczególne elementy opisu były podobnie rozmieszczone na każdym z dokumentów.
4. W przypadku konieczności dokonania korekt w opisie, wszelkie wymagane poprawki należy dokonywać na oryginałach dokumentów księgowych. Błędy powinny być poprawiane przez skreślenie błędnej treści lub kwoty, z utrzymaniem czytelności skreślonych wyrażen lub liczb, wpisanie treści poprawnej i daty poprawki oraz złożenie czytelnego podpisu osoby do tego upoważnionej (lub pieczęci imiennej i parafy). Nie należy poprawiać pojedynczych liter lub cyfr. Niedopuszczalne jest także dokonywanie wymazywania i przeróbek.

#### **Opis dokumentu księgowego powinien zawierać co najmniej:**

- numer Umowy o dofinansowanie projektu;
- informację, że projekt współfinansowany jest z Europejskiego Funduszu Społecznego<sup>58</sup>;
- nazwę zadania zgodnie z zatwierdzonym wnioskiem o dofinansowanie projektu i numer pozycji oraz nazwę z wniosku o dofinansowanie lub nazwę kategorii kosztów;
- kwotę kwalifikowalną, w tym wkład własny z podziałem na źródła finansowania (np. FP, JST, PFRON, prywatne), z podziałem na paragrafy wydatkowe. W przypadku, gdy kwota wskazana na dokumencie tylko w części dotyczy projektu, również należy ją wskazać z w/w podziałem.
- adnotację o zastosowaniu ustawy Prawo zamówień publicznych (Beneficjent wskazuje na dokumencie podstawę prawną oraz numer Umowy zawartej w wyniku postępowania o udzielenie zamówienia publicznego) lub zasady konkurencyjności (wraz z wskazaniem numeru Umowy/kontraktu);

<sup>57</sup> Poświadczenia za zgodność z oryginałem kserokopii dokumentów załączonych do wniosku o płatność dokonuje Beneficjent lub osoba/osoby przez niego upoważnione. W przypadku upoważnienia osoby/osób do poświadczania kserokopii za zgodność z oryginałem należy dołączyć do wniosku oryginał lub potwierdzoną za zgodność z oryginałem kserokopię pisemnego upoważnienia wystawionego przez osobę upoważnioną do podpisywania wniosku, o ile upoważnienie takie nie wynika np. z dokumentu rejestrowego, regulaminu, czy statutu Beneficjenta. Z treści upoważnienia musi wynikać do jakich czynności dana osoba jest upoważniona). Zgodność z oryginałem kserokopii dokumentu poświadczana jest przez umieszczenie np. pieczęci lub słów „za zgodność z oryginałem”/”zgodnie z oryginałem” oraz daty i odręcznego podpisu osoby/osób dokonujących potwierdzenia za zgodność z oryginałem, wraz z podaniem pełnionej funkcji/stanowiska służbowego w instytucji składającej wniosek (np. pieczęć). W przypadku dokumentów wielostronicowych (Umowa, protokoły itp.) dopuszcza się zapis „potwierdzam za zgodność z oryginałem od strony ...do strony...”, wraz z podaniem daty, pełnionej funkcji/ stanowiska służbowego w instytucji składającej wniosek (np. pieczęć) i odręcznym podpisem, tylko w przypadku gdy dokumenty mają ponumerowane strony i są trwale spięte, tak aby nie ulegało wątpliwości, co jest potwierdzane za zgodność z oryginałem. Nie dopuszcza się potwierdzania w ten sposób różnych dokumentów (np. faktur, wyciągów bankowych, protokołów odbioru), nawet jeśli Beneficjent odrębnie ponumeruje strony. Do podpisywania i parafowania dokumentów zaleca się stosowanie niebieskiego tuszu.

<sup>58</sup> Nie oznacza to konieczności umieszczania logotypów w opisie dokumentów księgowych.

- adnotację o poniesieniu wydatku w ramach cross-financingu i środków trwałych;
- informację o poprawności merytorycznej, formalnej i rachunkowej zatwierdzone przez upoważnione przez Beneficjenta osoby.

**Prezentowany wzór ma charakter wyłącznie pomocniczy.**

<b>OPIS DO DOKUMENTU KSIĘGOWEGO NR .....</b>	
<b>Projekt współfinansowany przez Unię Europejską ze środków EFS oraz z budżetu państwa w ramach WRPO na lata 2014-2020.</b> <b>Projekt nr RPWP.0...0...0-IZ-00-30-...../.... pn. .... realizowany w ramach Działania nr..... /Poddziałania nr .....</b>	
Kategoria zgodna z budżetem wniosku - nazwa zadania/nr poz. z wniosku/kategoria kosztów:	.....
Wydatek poniesiono zgodnie z Prawem Zamówień Publicznych lub zasadą konkurencyjności:	* zgodnie z art. .... Ustawy Prawo Zamówień Publicznych z dnia ..... Dz. U. z ..... ,Nr ....., Poz..... z późn. zm. sprawdzono zgodność z zastosowaniem zasady konkurencyjności. *(usunąć jeśli nie dotyczy)  ..... <i>Data, czytelny podpis lub podpis i pieczęć</i>
<b>Sprawdzono pod względem:</b>	
formalnym:	..... <i>Data, czytelny podpis lub parafa i pieczęć</i>
merytorycznym:	..... <i>Data, czytelny podpis lub parafa i pieczęć</i>
rachunkowym:	..... <i>Data, czytelny podpis lub parafa i pieczęć</i>
<b>Kwota wydatków kwalifikowalnych wynosi ..... PLN, w podziale:</b>	

UE .....	.....
BP.....	.....
Wkład własny..... <i>(źródła finansowania)</i>	..... <i>(paragrafy)</i>
<b>w tym cross – financing/środki trwałe ..... PLN,</b>	
Zapłacono ..... dnia .....	
<i>forma zapłaty (przelew, gotówka)</i>	

**Beneficjent może stosować własny układ graficzny opisu.**



Unia Europejska  
Europejski Fundusz Społeczny



## WZÓR

### ZOBOWIĄZANIE DO REALIZACJI PROJEKTU POZAKONKURSOWEGO W RAMACH DZIAŁANIA 7.2.USŁUGI SPOŁECZNE I ZDROWOTNE, PODDZIAŁANIA 7.2.1 USŁUGI SPOŁECZNE – PROJEKTY POZAKONKURSOWE REALIZOWANE PRZEZ JEDNOSTKI SAMORZĄDU TERYTORIALNEGO

Działając, w szczególności, na podstawie:

- 1) Rozporządzenia Parlamentu Europejskiego i Rady (UE) nr 1303/2013 z dnia 17 grudnia 2013 r. ustanawiającego wspólne przepisy dotyczące Europejskiego Funduszu Rozwoju Regionalnego, Europejskiego Funduszu Społecznego, Funduszu Spójności, Europejskiego Funduszu Rolnego na rzecz Rozwoju Obszarów Wiejskich oraz Europejskiego Funduszu Morskiego i Rybackiego oraz ustanawiającego przepisy ogólne dotyczące Europejskiego Funduszu Rozwoju Regionalnego, Europejskiego Funduszu Społecznego, Funduszu Spójności i Europejskiego Funduszu Morskiego i Rybackiego oraz uchylającego rozporządzenie Rady (WE) nr 1083/2006 (Dz. Urz. UE L 347 z 20.12.2013, str. 320, z późn. zm.), zwanego dalej „rozporządzeniem 1303/2013” wraz z odpowiednimi rozporządzeniami wykonawczymi;
- 2) Rozporządzenia Parlamentu Europejskiego i Rady (UE) nr 1304/2013 z dnia 17 grudnia 2013 r. w sprawie Europejskiego Funduszu Społecznego i uchylającego rozporządzenie Rady (WE) nr 1081/2006 (Dz. Urz. UE L 347 z 20.12.2013, str. 470, z późn. zm.), zwanego dalej „rozporządzeniem 1304/2013” wraz z odpowiednimi rozporządzeniami wykonawczymi;
- 3) Ustawy z dnia 11 lipca 2014 r. o zasadach realizacji programów w zakresie polityki spójności finansowanych w perspektywie finansowej 2014-2020 (Dz. U. z 2014 r., poz. 1146 z późn. zm.), zwanej dalej „ustawą wdrożeniową”;
- 4) Ustawy z dnia 27 sierpnia 2009 r. o finansach publicznych (Dz. U. z 2013 r., poz. 885 z późn.zm.), zwanej dalej „ufp”;
- 5) Wielkopolskiego Regionalnego Programu Operacyjnego na lata 2014-2020 przyjętego Uchwałą nr 176/2015 Zarządu Województwa Wielkopolskiego z dnia 27 stycznia 2015 r. w sprawie przyjęcia Wielkopolskiego Regionalnego Programu Operacyjnego na lata 2014-2020 oraz zatwierdzonego Decyzją Wykonawczą Komisji Europejskiej nr C(2014) 10153 z dnia 17 grudnia 2014 r.

Instytucja Zarządzająca postanawia, co następuje.

#### Rozdział 1

Ilekroć w Zobowiązaniu jest mowa o:

- 1) „Programie” należy przez to rozumieć Wielkopolski Regionalny Program Operacyjny na lata 2014-2020;
- 2) „Osi Priorytetowej” należy przez to rozumieć *Oś Priorytetową 7 Włączenie społeczne*;

- 3) „Działaniu” należy przez to rozumieć *Działanie 7.2 Usługi społeczne i zdrowotne*;
- 4) „Poddziałaniu” należy przez to rozumieć *Poddziałanie 7.2.1 Usługi społeczne – projekty pozakonkursowe realizowane przez jednostki samorządu terytorialnego*;
- 5) „Zobowiązaniu” należy przez to rozumieć niniejsze zobowiązanie tj. Zobowiązanie do realizacji projektu pozakonkursowego w ramach Działania 7.2 Usługi społeczne i zdrowotne, Poddziałania 7.2.1 Usługi społeczne – projekty pozakonkursowe realizowane przez jednostki samorządu terytorialnego, które określa w szczególności zasady dofinansowania, tryb i warunki realizacji projektu, stanowiące integralną część Uchwały;
- 6) „Projekcie” należy przez to rozumieć przedsięwzięcie szczegółowo określone we wniosku o dofinansowanie nr....., zwanym dalej „Wnioskiem”, stanowiącym załącznik nr 2 do Zobowiązania;
- 7) „cross-financingu” należy przez to rozumieć tzw. zasadę elastyczności, o której mowa w art. 98 ust. 2 rozporządzenia 1303/2013, w przypadku, gdy dane działanie z jednego funduszu objęte jest zakresem pomocy drugiego funduszu;
- 8) „danych osobowych” należy przez to rozumieć dane osobowe w rozumieniu ustawy o ochronie danych osobowych dotyczące uczestników i personelu Projektu, które muszą być przetwarzane przez Instytucję Zarządzającą oraz Beneficjenta;
- 9) „dniach roboczych” należy przez to rozumieć dni inne niż soboty oraz dni inne niż dni ustawowo wolne od pracy w rozumieniu ustawy z dnia 18 stycznia 1951 r. o dniach wolnych od pracy (Dz. U. z 2015 r., poz. 90);
- 10) „dochodzie” należy przez to rozumieć dochód<sup>1</sup> wygenerowany podczas realizacji Projektu - zgodnie z art. 65 ust. 8 rozporządzenia 1303/2013 dochód, który nie został wzięty pod uwagę w czasie zatwierdzania Projektu, wygenerowany wyłącznie podczas jego wdrażania, wykazany nie później niż w momencie złożenia przez Beneficjenta wniosku o płatność końcową;
- 11) „Instytucji Zarządzającej” należy przez to rozumieć Zarząd Województwa Wielkopolskiego, działający w imieniu i na rzecz Województwa Wielkopolskiego;
- 12) „LSI 2014+” należy przez to rozumieć Lokalny System Informatyczny do obsługi Wielkopolskiego Regionalnego Programu Operacyjnego na lata 2014-2020 w zakresie aplikowania o środki oraz wprowadzania zmian do Projektu;
- 13) „kosztach bezpośrednich” należy przez to rozumieć koszty kwalifikowalne poszczególnego zadania realizowanego przez Beneficjenta w ramach Projektu, które są bezpośrednio związane z danym zadaniem, w rozumieniu wytycznych w zakresie kwalifikowalności;
- 14) „kosztach pośrednich” należy przez to rozumieć koszty administracyjne związane z obsługą Projektu w rozumieniu wytycznych w zakresie kwalifikowalności;
- 15) „kwocie ryczałtowej” należy przez to rozumieć kwotę uzgodnioną za wykonanie określonego w Projekcie zadania na etapie zatwierdzenia wniosku o dofinansowanie Projektu, w rozumieniu wytycznych w zakresie kwalifikowalności;
- 16) „przetwarzaniu danych osobowych” należy przez to rozumieć jakiegokolwiek operacje wykonywane na danych osobowych, takie jak zbieranie, utrwalanie, przechowywanie, opracowywanie, zmienianie, udostępnianie i usuwanie;
- 17) „SL2014” należy przez to rozumieć centralny system teleinformatyczny wykorzystywany w procesie rozliczania Projektu oraz komunikowania z Instytucją Zarządzającą;
- 18) „stawce ryczałtowej” należy przez to rozumieć stawkę, która ustalona została dla rozliczania w ramach Projektu kosztów pośrednich, w rozumieniu wytycznych w zakresie kwalifikowalności;

---

<sup>1</sup> Definicje dochodu, o którym mowa w art. 61 oraz 65 rozporządzenia 1303/2013 są inne niż definicja dochodu wynikająca z krajowych przepisów o rachunkowości czy przepisów podatkowych.

- 19) „stronie internetowej Programu” należy przez to rozumieć stronę internetową pod adresem: [www.wrpo.wielkopolskie.pl](http://www.wrpo.wielkopolskie.pl);
- 20) „Uchwale” należy przez to rozumieć Uchwałę Zarządu Województwa Wielkopolskiego, której załącznik stanowi niniejsze Zobowiązanie określające szczegółowe zasady dofinansowania, tryb i warunki realizacji projektu pozakonkursowego w ramach Działania 7.2 Usługi społeczne i zdrowotne, Poddziałania 7.2.1 Usługi społeczne – projekty pozakonkursowe realizowane przez jednostki samorządu terytorialnego;
- 21) „uczestniku Projektu” należy przez to rozumieć uczestnika Projektu w rozumieniu wytycznych w zakresie monitorowania;
- 22) „ustawie o ochronie danych osobowych” należy przez to rozumieć ustawę z dnia 29 sierpnia 1997 r. o ochronie danych osobowych (Dz. U. z 2014 r. poz. 1182 z późn. zm.);
- 23) „ustawie Pzp” należy przez to rozumieć ustawę z dnia 29 stycznia 2004 r. Prawo zamówień publicznych (Dz. U. z 2013 r. poz. 907 z późn. zm.);
- 24) „ustawie o rachunkowości” należy przez to rozumieć ustawę z dnia 29 września 1994 r. o rachunkowości (Dz. U. z 2013 r. poz. 330 z późn. zm.);
- 25) „ustawie wdrożeniowej” należy przez to rozumieć ustawę z dnia 11 lipca 2014 r. o zasadach realizacji programów w zakresie polityki spójności finansowanych w perspektywie finansowej 2014–2020 (Dz. U. z 2014 r., poz. 1146 z późn. zm.);
- 26) „wydatkach kwalifikowalnych” należy przez to rozumieć wydatki kwalifikowalne zgodnie z wytycznymi w zakresie kwalifikowalności;
- 27) „Wytycznych” – należy przez to rozumieć wytyczne zgodnie z art. 2 pkt 32 ustawy wdrożeniowej, co obejmuje wyłącznie wytyczne horyzontalne wydawane przez ministra właściwego do spraw rozwoju regionalnego, o których mowa w art. 5 ustawy wdrożeniowej, obowiązujące w dniu podjęcia Uchwały ze Zobowiązaniem, jak i wydane lub zmienione w okresie realizacji Uchwały ze Zobowiązaniem, które Beneficjent zobowiązany jest stosować. Na dzień podpisania Uchwały ze Zobowiązaniem obowiązują poniżej wymienione Wytyczne zamieszczone na stronie internetowej Programu:
  - a) „wytyczne w zakresie gromadzenia danych” należy przez to rozumieć Wytyczne w zakresie warunków gromadzenia i przekazywania danych w postaci elektronicznej na lata 2014-2020 zatwierdzone w dniu 3 marca 2015 r.;
  - b) „wytyczne w zakresie informacji i promocji” należy przez to rozumieć Wytyczne w zakresie informacji i promocji programów operacyjnych polityki spójności na lata 2014-2020 zatwierdzone w dniu 30 kwietnia 2015 r.;
  - c) „wytyczne w zakresie kwalifikowalności” należy przez to rozumieć Wytyczne w zakresie kwalifikowalności wydatków w ramach Europejskiego Funduszu Rozwoju Regionalnego, Europejskiego Funduszu Społecznego oraz Funduszu Spójności na lata 2014-2020 zatwierdzone w dniu 10 kwietnia 2015 r.;
  - d) „wytyczne w zakresie monitorowania” należy przez to rozumieć Wytyczne w zakresie monitorowania postępu rzeczowego realizacji programów operacyjnych na lata 2014-2020 zatwierdzone w dniu 22 kwietnia 2015 r.;
  - e) „wytyczne w zakresie realizacji zasady równości szans i niedyskryminacji” należy przez to rozumieć Wytyczne w zakresie realizacji zasady równości szans i niedyskryminacji, w tym dostępności dla osób z niepełnosprawnościami oraz zasady równości szans kobiet i mężczyzn w ramach funduszy unijnych na lata 2014-2020 zatwierdzone w dniu 8 maja 2015 r.;
  - f) „wytyczne w obszarze włączenia” należy przez to rozumieć Wytyczne w zakresie realizacji przedsięwzięć z udziałem środków Europejskiego Funduszu Społecznego w obszarze włączenia społecznego i zwalczania ubóstwa z wykorzystaniem środków

Europejskiego Funduszu Społecznego i Europejskiego Funduszu Rozwoju Regionalnego na lata 2014-2020 zatwierdzone w dniu 28 maja 2015 r.

- 28) „zadaniach zleconych” należy przez to rozumieć zlecenie usługi merytorycznej w ramach Projektu, tj. powierzenie wykonawcom zewnętrznym, nie będącym personelem Projektu, realizacji działań merytorycznych przewidzianych w ramach danego Projektu, np. zlecenie usługi szkoleniowej, w rozumieniu wytycznych w zakresie kwalifikowalności;
- 29) „Zasadach ubiegania się o dofinansowanie” należy przez to rozumieć Zasady ubiegania się o dofinansowanie w ramach Działania 7.2 Usługi społeczne i zdrowotne Poddziałania 7.2.1 Usługi społeczne – projekty pozakonkursowe realizowane przez jednostki samorządu terytorialnego w ramach Wielkopolskiego Regionalnego Programu Operacyjnego na lata 2014 – 2020.

## Przedmiot Zobowiązania

### Rozdział 2.

1. Na warunkach określonych w Zobowiązaniu, Instytucja Zarządzająca przyznaje Beneficjentowi dofinansowanie na realizację Projektu, a Beneficjent *wraz z Partnerami*<sup>2</sup> zobowiązuje/ą się do jego realizacji.
2. łączna wysokość wydatków kwalifikowalnych Projektu wynosi ..... zł (słownie: ...) i obejmuje:
  - 1) dofinansowanie, z następujących źródeł:
    - a) ze środków europejskich w kwocie ... zł (słownie: ...), co stanowi 85% wydatków kwalifikowalnych Projektu;
    - b) *ze środków dotacji celowej w kwocie ... zł (słownie: ...), co stanowi nie więcej niż ...% wydatków kwalifikowalnych Projektu.*
  - 2) *wkład własny w kwocie ... zł (słownie: ...), z następujących źródeł:*
    - a) *ze środków ..... w kwocie ... zł (słownie: ...), co stanowi nie mniej niż ...% wydatków kwalifikowalnych Projektu;*
    - b) *ze środków ..... w kwocie ... zł (słownie: ...), co stanowi nie mniej niż ...% wydatków kwalifikowalnych Projektu.*
3. Dofinansowanie na realizację Projektu może być przeznaczone na sfinansowanie przedsięwzięć zrealizowanych w ramach Projektu przed podjęciem Uchwały, o ile wydatki zostaną uznane za kwalifikowalne zgodnie z obowiązującymi przepisami oraz będą dotyczyć okresu realizacji Projektu, o którym mowa w Rozdziale 3 ust. 1.
4. W przypadku niewniesienia przez Beneficjenta *i Partnerów*<sup>2</sup> wkładu własnego w kwocie, o której mowa w ust. 2 pkt 2, Instytucja Zarządzająca może obniżyć kwotę przyznanego dofinansowania proporcjonalnie do jej udziału w całkowitej wartości Projektu *oraz proporcjonalnie do udziału procentowego wynikającego z intensywności pomocy publicznej*<sup>3</sup>. Wydatki poniesione w ramach wkładu własnego, które zostaną rozliczone ponad wysokość wskazaną w ust. 2 pkt 2 mogą zostać uznane za niekwalifikowalne. Zmiany, o których mowa powyżej, nie wymagają zmiany Uchwały.
5. *Wydatki w ramach Projektu mogą obejmować koszt podatku od towarów i usług, zgodnie ze złożonym przez Beneficjenta i/lub Partnerów*<sup>2</sup> *oświadczeniem, stanowiącym załącznik nr 3 do Zobowiązania*<sup>4</sup>.
6. Wydatki w ramach Projektu na zakup środków trwałych oraz wydatki w ramach cross-financingu, o których mowa w wytycznych w zakresie kwalifikowalności, nie mogą łącznie przekroczyć kwot określonych we Wniosku.

<sup>2</sup> Dotyczy przypadku, gdy Projekt jest realizowany w ramach partnerstwa.

<sup>3</sup> Dotyczy Projektów, w których jest udzielana pomoc publiczna.

<sup>4</sup> Nie dotyczy, jeżeli Beneficjent ani Partner nie będzie kwalifikował kosztu podatku od towarów i usług.



7. Beneficjent jest zobowiązany pokryć wszelkie wydatki niekwalifikowalne w ramach Projektu.

### **Okres realizacji Projektu**

#### **Rozdział 3**

1. Okres realizacji Projektu jest zgodny z okresem wskazanym we Wniosku.
2. Okres, o którym mowa w ust. 1, dotyczy realizacji zadań w ramach Projektu.
3. Beneficjent *oraz Partnerzy*<sup>2</sup> ma/mają prawo do ponoszenia wydatków po okresie realizacji Projektu zgodnie z Rozdziałem 10 ust. 2, pod warunkiem, że wydatki te dotyczą okresu realizacji Projektu oraz zostaną uwzględnione w końcowym wniosku o płatność. Końcową datą kwalifikowalności wydatków jest 31 grudnia 2023 r.
4. Okres obowiązywania Uchwały ze Zobowiązaniem trwa od dnia jej podjęcia do dnia wykonania wszystkich obowiązków z niej wynikających.

### **Odpowiedzialność i zobowiązania Beneficjenta**

#### **Rozdział 4**

1. Realizując Uchwałę ze Zobowiązaniem Beneficjent zobowiązany jest do:
  - 1) realizacji Projektu zgodnie z Wnioskiem, w tym w oparciu o harmonogram realizacji Projektu;
  - 2) osiągnięcia wskaźników produktu oraz rezultatu określonych we Wniosku;
  - 3) zapewnienia realizacji projektu przez personel projektu posiadający kwalifikacje określone we Wniosku;
  - 4) zachowania trwałości Projektu i/lub rezultatów, o ile tak przewiduje Wniosek;
  - 5) uzasadnienia konieczności poniesienia kosztu racjonalnego usprawnienia z zastosowaniem najbardziej efektywnego dla danego przypadku sposobu (np. prymat wynajmu nad zakupem);
  - 6) zbierania danych osobowych uczestników Projektu (osób lub podmiotów) zgodnie z wytycznymi w zakresie monitorowania;
  - 7) przetwarzania danych osobowych zgodnie z ustawą o ochronie danych osobowych;
  - 8) zapewnienia stosowania zasady równości szans i niedyskryminacji, a także równości szans kobiet i mężczyzn, zgodnie z wytycznymi w zakresie realizacji zasady równości szans i niedyskryminacji;
  - 9) przekazywania Instytucji Zarządzającej informacji pokontrolnych dotyczących kontroli przeprowadzanych przez instytucje zewnętrzne w ramach Projektu;
  - 10) przestrzegania przepisów prawa unijnego i krajowego;
  - 11) przestrzegania obowiązujących postanowień wynikających w szczególności z Programu oraz Szczegółowego Opisu Osi Priorytetowych Programu Operacyjnego, procedur i informacji Instytucji Zarządzającej dostępnych na stronie internetowej Programu, a także stosowania aktualnych wzorów dokumentów;
  - 12) stosowania postanowień Wytycznych określonych w Rozdziale 1 ust. 27 Zobowiązania, w zakresie w jakim dotyczą one realizowanego Projektu, co obejmuje również bieżące monitorowanie przez Beneficjenta wszelkich zmian Wytycznych dostępnych na stronie internetowej Programu, przy czym zmiana treści Wytycznych nie stanowi zmiany treści Zobowiązania;
  - 13) pisemnego informowania Instytucji Zarządzającej o złożeniu wniosku o ogłoszenie upadłości lub pozostawaniu w stanie likwidacji albo podleganiu zarządowi komisarycznemu bądź

zawieszeniu działalności lub gdy Beneficjent jest podmiotem postępowań prawnych o podobnym charakterze, w terminie do 3 dni od dnia wystąpienia powyższych okoliczności;

- 14) pisemnego informowania Instytucji Zarządzającej o toczącym się wobec Beneficjenta jakimkolwiek postępowaniu egzekucyjnym, karnym skarbowym, o posiadaniu zajętych wierzytelności, w terminie do 3 dni od dnia wystąpienia powyższych okoliczności oraz pisemnego powiadamiania Instytucji Zarządzającej w terminie do 3 dni od daty powzięcia przez Beneficjenta informacji o każdej zmianie w tym zakresie;
- 15) poinformowania właściwych terytorialnie ośrodków pomocy społecznej oraz organizacji partnerskich regionalnych i lokalnych, o których mowa w Programie Operacyjnym Pomoc Żywnościowa (PO PŻ), o prowadzonej rekrutacji do projektów realizowanych w ramach Poddziałania 7.2.1;
- 16) niepowielania wsparcia, które osoba lub rodzina zagrożona ubóstwem lub wykluczeniem społecznym uzyskuje w ramach działań towarzyszących w PO PŻ;
- 17) przedstawienia informacji niezbędnych do weryfikacji spełnienia przyjętych założeń w zakresie efektywności społeczno-zatrudnieniowej;
- 18) zobligowania uczestników na etapie rekrutacji do projektu do dostarczenia dokumentów potwierdzających osiągnięcie efektywności społeczno-zatrudnieniowej;
- 19) zachowania trwałości miejsc świadczenia usług asystenckich i opiekuńczych/nowych placówek wsparcia dziennego/ miejsc świadczenia usług w mieszkaniach wspomaganych utworzonych w ramach projektu po zakończeniu realizacji projektu co najmniej przez okres odpowiadający okresowi realizacji projektu. Trwałość jest rozumiana jako instytucjonalna gotowość podmiotów do świadczenia usług;
- 20) zlecania zadań na zasadach określonych w ustawie z dnia 24 kwietnia 2003 r. o działalności pożytku publicznego o wolontariacie, dokonywania zamówień z wykorzystaniem klauzul społecznych zgodnie z ustawą Pzp, dokonywania zamówień u podmiotów ekonomii społecznej w przypadku zakupów nieobjętych ustawą Pzp;
- 21) publikowania na swojej stronie internetowej aktualnej informacji dotyczącej liczby miejsc świadczenia usług społecznych oferowanych przez podmiot po projekcie w okresie trwałości;
- 22) skierowania działań w pierwszej kolejności na obszary rekomendowane w Zasadach ubiegania się o dofinansowanie tj. do gminy/gmin w których nie świadczone dotychczas usług społecznych, a dopiero w drugiej kolejności do gminy/gmin w których świadczenie usług jest na znikomym lub niewystarczającym poziomie.

W przypadku dokonania zmian w Projekcie, o których mowa w Rozdziale 23 Zobowiązania, Beneficjent odpowiada za realizację Projektu zgodnie z aktualnym Wnioskiem.

2. W przypadku realizacji Projektu w formie partnerstwa<sup>2</sup>, Beneficjent i Partner zobowiązani są do przestrzegania zasad wspólnego zarządzania Projektem zgodnie z zawartym porozumieniem lub Umową o partnerstwie, o której mowa w art. 33 ustawy wdrożeniowej.
3. Uprawnienia i zobowiązania Beneficjenta wynikające z Uchwały ze Zobowiązaniem stosuje się odpowiednio do Partnera<sup>2</sup>, który w stosunku do Instytucji Zarządzającej wykonuje je za pośrednictwem Beneficjenta.
4. Beneficjent ponosi odpowiedzialność za działania lub zaniechania Partnera<sup>2</sup> i jest jedynym podmiotem uprawnionym do kontaktu z Instytucją Zarządzającą.
5. W trakcie realizacji Projektu oraz w okresie jego trwałości Beneficjent jest zobowiązany do współpracy z podmiotami upoważnionymi do przeprowadzenia ewaluacji Projektu.
6. Obowiązki Beneficjenta wynikają z powszechnie obowiązujących przepisów prawa, treści Zobowiązania, Wytycznych i Wniosku.

7. Szczególnym źródłem obowiązków Beneficjenta i Partnerów<sup>2</sup> są Wytyczne. Wytyczne, określając w sposób generalny warunki i sposób prawidłowej realizacji projektów współfinansowanych z Europejskiego Funduszu Społecznego na lata 2014-2020 (wytyczne horyzontalne) kształtują w tym zakresie obowiązki Beneficjenta w zakresie prawidłowej realizacji Projektu, a tym samym należytej realizacji Zobowiązania. Wytyczne mogą być zmieniane w okresie trwania Programu, wydawane będą również nowe Wytyczne regulujące zagadnienia nieuregulowane Wytycznymi obowiązującymi w dniu podjęcia Uchwały. Beneficjent realizuje Projekt zgodnie z postanowieniami Wytycznych wskazanych w Rozdziale 1 pkt 27 Zobowiązania. W czasie obowiązywania Uchwały ze Zobowiązaniem w przypadku wydania nowych Wytycznych lub zmiany istniejących Wytycznych Beneficjent zobowiązuje się do realizacji Projektu zgodnie z postanowieniami nowych lub zmienionych Wytycznych. O każdej zmianie Wytycznych lub wprowadzeniu nowych Wytycznych Beneficjent zostanie poinformowany elektronicznie na adres e-mail osoby do kontaktu w sprawach Projektu, wskazany w pkt 2.4 Wniosku. Informacja przesłana przez Instytucję Zarządzającą dotycząca wprowadzenia nowych Wytycznych lub zmiany istniejących Wytycznych zawierać będzie treść nowych lub zmienionych Wytycznych oraz datę od kiedy nowe lub zmienione Wytyczne obowiązują. Przesłanie informacji w sprawie Wytycznych na wskazany w zdaniu poprzednim adres poczty elektronicznej Beneficjenta traktowane będzie zawsze jako skuteczne doręczenie zawiadomienia o wprowadzeniu nowych lub zmianie już obowiązujących Wytycznych w dniu następnym po dacie przesłania informacji drogą elektroniczną przez Instytucję Zarządzającą.
8. Nowe lub zmienione Wytyczne obowiązują od daty wskazanej w informacji o zmianie lub wydaniu nowych Wytycznych.
9. Beneficjent zobowiązuje się niezwłocznie i pisemnie poinformować Instytucję Zarządzającą o problemach w realizacji Projektu, w szczególności o zamiarze zaprzestania jego realizacji.
10. Projekt będzie realizowany przez: .....<sup>5</sup>
11. Beneficjent zapewnia, że w trakcie realizacji działań związanych z:
  - 1) .....
  - 2) .....
  - 3) .....
 będzie stosował warunki i procedury doprecyzowujące zasady ich realizacji wskazane w wytycznych w obszarze włączenia i Zasadach ubiegania się o dofinansowanie.
12. W przypadku, gdy po podjęciu Uchwały wersja Wytycznych wprowadza rozwiązania korzystniejsze dla Beneficjenta, o zasadach ewentualnego ich stosowania w odniesieniu do wydatków poniesionych przed dniem stosowania nowej wersji Wytycznych Instytucja Zarządzająca zobowiązana jest powiadomić Beneficjenta na stronie internetowej Programu.

## Rozdział 5.

1. W związku z realizacją Projektu Beneficjentowi przysługują, zgodnie z wytycznymi w zakresie kwalifikowalności, koszty pośrednie rozliczane stawką ryczałtową w wysokości .....% kosztów bezpośrednich, z zastrzeżeniem ust. 2.
2. Instytucja Zarządzająca może obniżyć stawkę ryczałtową kosztów pośrednich w przypadkach rażącego naruszenia przez Beneficjenta postanowień Zobowiązania w zakresie zarządzania Projektem.

<sup>5</sup> W przypadku realizacji przez jednostkę organizacyjną Beneficjenta należy wpisać nazwę jednostki, adres, numer Regon lub/i NIP (w zależności od statusu prawnego jednostki realizującej). Jeżeli Projekt będzie realizowany wyłącznie przez podmiot wskazany jako Beneficjent, ust. 12 nie dotyczy. Realizatorem nie może być jednostka posiadająca osobowość prawną. W sytuacji, kiedy jako Beneficjenta Projektu wskazano jedną jednostkę (np. powiat), natomiast Projekt faktycznie jest realizowany przez wiele jednostek (np. placówki oświatowe) do Zobowiązania należy załączyć wykaz wszystkich jednostek realizujących Projekt.

## **Rozdział 6.**

1. Instytucja Zarządzająca nie ponosi odpowiedzialności wobec osób trzecich za szkody powstałe w związku z realizacją Projektu.
2. *W przypadku realizowania Projektu przez Beneficjenta działającego w formie partnerstwa, Umowa o partnerstwie określa odpowiedzialność Beneficjenta oraz Partnerów wobec osób trzecich za działania wynikające z niniejszego Zobowiązania<sup>2</sup>.*

## **Płatności**

### **Rozdział 7.**

1. Beneficjent zobowiązuje się do prowadzenia wyodrębnionej ewidencji wydatków Projektu, według wymogów określonych w ust. 2, w sposób przejrzysty, tak aby możliwa była identyfikacja poszczególnych operacji związanych z Projektem, z wyłączeniem kosztów pośrednich.
2. Przez wyodrębnioną ewidencję wydatków rozumie się ewidencję prowadzoną w oparciu o:
  - 1) ustawę o rachunkowości - Beneficjent prowadzący pełną księgowość - księgi rachunkowe - zobowiązany jest do prowadzenia, na potrzeby realizowanego przez siebie Projektu, wyodrębnionej ewidencji księgowej zgodnie z zasadami rachunkowości, przez co należy rozumieć ewidencję wyodrębnioną w ramach już prowadzonych przez daną jednostkę ksiąg rachunkowych. System ewidencji księgowej powinien umożliwić sporządzenie sprawozdań i kontroli wykorzystania środków funduszy strukturalnych Unii Europejskiej, poprzez wprowadzenie kont syntetycznych, analitycznych i pozabilansowych. W związku z tym, na kierowniku podmiotu, jako organie odpowiedzialnym za wykonanie obowiązków w zakresie rachunkowości, ciąży obowiązek ustalenia i opisanie zasad dotyczących ewidencji i rozliczania środków otrzymanych w ramach funduszy strukturalnych Unii Europejskiej;
  - 2) krajowe przepisy podatkowe - Beneficjent, który nie prowadzi pełnej księgowości, a rozlicza się w formie podatkowej księgi przychodów i rozchodów, ma możliwość wyboru i prowadzenia na potrzeby realizowanego przez siebie Projektu, wyodrębnionej ewidencji księgowej w formie „Zestawienia wszystkich dokumentów księgowych dotyczących realizowanego Projektu” bądź wykorzystać do tego celu książkę przychodów i rozchodów, w taki sposób, aby dokument (tj. faktura lub inny dokument o równoważnej wartości dowodowej) w ww. ewidencji został oznaczony tak, żeby to oznaczenie w jednoznaczny sposób wskazywało na związek operacji gospodarczej z Projektem.
3. *Obowiązki, o których mowa w ust. 1 i 2, dotyczą każdego z Partnerów, w zakresie tej części Projektu, za której realizację odpowiada dany Partner<sup>2</sup>.*

### **Rozdział 8.**

1. Dofinansowanie, o którym mowa w Rozdziale 2 ust. 2 pkt 1, jest wypłacane w formie zaliczki w wysokości określonej w harmonogramie płatności stanowiącym załącznik nr 4 do Zobowiązania, z zastrzeżeniem ust. 3 i Rozdziału 9. W szczególnie uzasadnionych przypadkach dofinansowanie może być wypłacane w formie refundacji kosztów poniesionych przez Beneficjenta *lub* Partnerów<sup>2</sup>.
2. Beneficjent sporządza harmonogram płatności, o którym mowa w ust. 1, w porozumieniu z Instytucją Zarządzającą i przekazuje za pośrednictwem SL2014, chyba że z przyczyn technicznych nie jest to możliwe. W takim przypadku stosuje się Rozdział 15 ust. 11, przy czym formularz wersji papierowej harmonogramu płatności jest zgodny z załącznikiem nr 4 do Zobowiązania.
3. Harmonogram płatności, o którym mowa w ust. 1, może podlegać aktualizacji. Aktualizacja ta jest skuteczna pod warunkiem akceptacji przez Instytucję Zarządzającą i nie wymaga zmiany Uchwały.

Instytucja Zarządzająca akceptuje lub odrzuca zmianę harmonogramu płatności w SL2014 w terminie do 25 dni roboczych od daty jej otrzymania.

4. Transze dofinansowania są przekazywane na następujący wyodrębniony dla Projektu rachunek bankowy Beneficjenta<sup>6</sup> :

Nazwa właściciela rachunku: .....

Nazwa i adres banku:.....

Nr rachunku:.....

NIP właściciela rachunku: .....

REGON właściciela rachunku: .....

Poświadczona za zgodność z oryginałem kopia umowy założenia rachunku bankowego wyodrębnionego dla Projektu stanowi załącznik nr 5 do niniejszego Zobowiązania.

5. Beneficjent *oraz Partnerzy*<sup>2</sup> nie może/mogą przeznaczać otrzymanych transz dofinansowania na cele inne niż związane z Projektem. W przypadku naruszenia zdania pierwszego stosuje się Rozdział 13.
6. *Beneficjent przekazuje odpowiednią część dofinansowania na pokrycie wydatków Partnerów, zgodnie z Umową o partnerstwie. Wszystkie płatności dokonywane w związku z realizacją niniejszej Umowy, pomiędzy Beneficjentem a Partnerem bądź pomiędzy Partnerami, powinny być dokonywane za pośrednictwem rachunku bankowego, o którym mowa w ust. 4, pod rygorem uznania poniesionych wydatków za niekwalifikowalne*<sup>7</sup>.
7. Odsetki bankowe od przekazanych Beneficjentowi transz dofinansowania są wykazywane we wnioskach o płatność i podlegają zwrotowi w terminie do dnia 31 grudnia danego roku na rachunek wskazany przez Instytucję Zarządzającą, o ile przepisy odrębne nie stanowią inaczej<sup>8</sup>.
8. Beneficjent zobowiązuje się poinformować Instytucję Zarządzającą, na wniosek i w terminie przez nią określonym, o kwocie przekazanego mu dofinansowania w formie dotacji celowej, o której mowa w Rozdziale 2 ust. 2 pkt 1 lit. b, która nie zostanie wydatkowana do końca danego roku. Powyższa kwota podlega zwrotowi na rachunek wskazany przez Instytucję Zarządzającą w terminie do dnia 30 listopada tego roku.
9. Kwota dotacji celowej, o której mowa w ust. 8, w części niewydatkowanej zgodnie z rozporządzeniem wydanym na podstawie art. 181 ust. 2 ufp podlega zwrotowi na rachunek wskazany przez Instytucję Zarządzającą i w terminie wskazanym przez Instytucję Zarządzającą.
10. Kwota dotacji celowej niewydatkowana i niezgłoszona zgodnie z ust. 8 podlega zwrotowi w terminie do dnia 31 grudnia danego roku na rachunek wskazany przez Instytucję Zarządzającą.
11. Kwota dofinansowania w formie płatności, o której mowa w Rozdziale 2 ust. 2 pkt 1 lit. a, niewydatkowana z końcem roku budżetowego, pozostaje na rachunku bankowym, o którym mowa w ust. 4, do dyspozycji Beneficjenta w następnym roku budżetowym.

## Rozdział 9.

1. Instytucja Zarządzająca ustala następujące warunki przekazania transzy dofinansowania, z zastrzeżeniem ust. 2-4:
- 1) pierwsza transza dofinansowania jest przekazywana w wysokości określonej w pierwszym wniosku o płatność,
  - 2) kolejne transze dofinansowania są przekazywane po:

<sup>6</sup> W przypadku realizacji Projektu przez jednostkę/i organizacyjną/e Beneficjenta należy wskazać ww. informacje w odniesieniu do wszystkich jednostek realizujących dany Projekt.

<sup>7</sup> Dotyczy przypadku, gdy Projekt jest realizowany w ramach partnerstwa, z wyłączeniem Partnerów będących państwowymi jednostkami budżetowymi.

<sup>8</sup> Nie dotyczy Beneficjentów będących jednostkami samorządu terytorialnego zgodnie z Ustawą z dnia 13 listopada 2003 r. o dochodach jednostek samorządu terytorialnego (Dz. U. z 2015 poz. 513 z późn. zm.).

- a) złożeniu i zweryfikowaniu wniosku o płatność (n) przez Instytucję Zarządzającą zgodnie z Rozdziałem 11 ust. 1 i 2, w którym wykazano wydatki kwalifikowalne rozliczające co najmniej 70% łącznej kwoty otrzymanych transz dofinansowania, z zastrzeżeniem, że nie stwierdzono okoliczności, o których mowa w Rozdziale 24 ust. 1, pkt 1-3
- oraz
- b) zatwierdzeniu przez Instytucję Zarządzającą wniosku o płatność (n-1), zgodnie z Rozdziałem 11 ust. 5.
2. Transze dofinansowania są przekazywane:
- 1) w zakresie środków, o których mowa w Rozdziale 2 ust. 2 pkt 1 lit. a, w terminie płatności, o którym mowa w § 2 pkt 5 rozporządzenia Ministra Finansów z dnia 21 grudnia 2012 r. w sprawie płatności w ramach programów finansowanych z udziałem środków europejskich oraz przekazywania informacji dotyczących tych płatności (Dz. U. z 2012 poz. 1539, z późn. zm.), przy czym Instytucja Zarządzająca zobowiązuje się do przekazania Bankowi Gospodarstwa Krajowego zlecenia płatności w terminie do 7 dni roboczych od dnia zatwierdzenia pierwszego wniosku o płatność lub dnia zweryfikowania przez nią wniosku o płatność rozliczającego otrzymaną transzę dofinansowania;
  - 2) w zakresie środków, o których mowa w Rozdziale 2 ust. 2 pkt 1 lit. b, w terminie płatności, o którym mowa w pkt 1.
3. W przypadku niemożliwości dokonania wypłaty transzy dofinansowania spowodowanej okresowym brakiem środków, o których mowa w Rozdziale 2 ust. 2 pkt 1, Beneficjent ma prawo renegecjować harmonogram realizacji Projektu i harmonogram płatności, o których mowa odpowiednio w Rozdziale 4 ust. 1 pkt 1 i Rozdziale 8 ust. 1.
4. Instytucja Zarządzająca może zawiesić wypłatę transzy dofinansowania, w przypadku gdy zachodzi uzasadnione podejrzenie, że w związku z realizacją Projektu doszło do powstania poważnych nieprawidłowości, w tym w szczególności wskazanych w Rozdziale 13 ust. 1. O zawieszeniu biegu terminu wypłaty transzy dofinansowania i jego przyczynach Instytucja Zarządzająca informuje Beneficjenta, z wykorzystaniem SL2014 lub pisemnie, jeżeli z powodów technicznych nie będzie to możliwe za pośrednictwem SL2014.

## **Rozdział 10.**

1. Beneficjent składa pierwszy wniosek o płatność, będący podstawą wypłaty pierwszej transzy dofinansowania, zgodnie z Rozdziałem 9 ust. 1 pkt 1 oraz zgodnie z harmonogramem płatności, o którym mowa w Rozdziale 8 ust. 1, niezwłocznie po podjęciu Uchwały.
2. Beneficjent składa drugi i kolejne wnioski o płatność za okresy rozliczeniowe zgodnie z harmonogramem płatności (nie rzadziej jednak niż raz na 3 miesiące), o którym mowa w Rozdziale 8 ust. 1, w terminie do 10 dni roboczych od zakończenia okresu rozliczeniowego, a końcowy wniosek o płatność w terminie do 30 dni kalendarzowych od dnia zakończenia okresu realizacji Projektu, z zastrzeżeniem ust. 3.
3. W przypadku, gdy warunki naboru lub Wniosek przewiduje trwałość Projektu lub rezultatów, Beneficjent po okresie realizacji Projektu jest zobowiązany do przedkładania do Instytucji Zarządzającej, na koniec każdego kwartału kalendarzowego oraz z upływem okresu trwałości, dokumentów potwierdzających zachowanie trwałości Projektu lub rezultatów. Zakres ww. dokumentów zostanie określony przez Instytucję Zarządzającą nie później niż na miesiąc przed zakończeniem realizacji Projektu.
4. Beneficjent ma obowiązek wykorzystywać środki trwałe nabyte w ramach Projektu po zakończeniu jego realizacji na działalność statutową Beneficjenta lub mogą one zostać przekazane nieodpłatnie podmiotowi niedziałającemu dla zysku.

5. Beneficjent przedkłada wniosek o płatność oraz dokumenty niezbędne do rozliczenia Projektu za pośrednictwem SL2014, chyba że z przyczyn technicznych nie jest to możliwe. W takim przypadku stosuje się Rozdział 15 ust. 11, przy czym wzór papierowej wersji wniosku o płatność określają wytyczne w zakresie gromadzenia danych.
6. Beneficjent zobowiązuje się do przedkładania wraz z każdym wnioskiem o płatność:
  - 1) dokumentów związanych z wyborem wykonawców do realizacji zamówień o wartości równej lub wyższej niż próg określony w przepisach wydanych na podstawie art. 11 ust. 8 ustawy Pzp<sup>9</sup>;
  - 2) informacji o wszystkich uczestnikach Projektu, zgodnie z zakresem określonym w załączniku nr 6 do Zobowiązania i na warunkach określonych w wytycznych w zakresie monitorowania
  - 3) wyciągów z rachunku bankowego, o którym mowa w Rozdziale 8 ust. 4 lub historii z tego rachunku bankowego oraz wyciągów bankowych z innych rachunków bankowych potwierdzających poniesienie wydatków ujętych we wniosku o płatność, a w przypadku płatności gotówkowych - raportów kasowych (bez załączników) lub podpisanych przez Beneficjenta zestawień płatności gotówkowych objętych wnioskiem o płatność<sup>10</sup>;
  - 4) innych dokumentów niezbędnych do weryfikacji wniosku o płatność wskazanych przez Instytucję Zarządzającą.Wszystkie dokumenty księgowe muszą zostać opisane zgodnie z załącznikiem nr 14 do Zobowiązania.
7. Beneficjent zobowiązuje się ująć każdy wydatek kwalifikowalny we wniosku o płatność przekazywanym do Instytucji Zarządzającej w terminie do 3 miesięcy od dnia jego poniesienia<sup>11</sup>.
8. Beneficjent jest zobowiązany do wykazania i opisanego w części wniosku o płatność dotyczącej postępu rzeczowego z realizacji Projektu, które z „działań równościowych”<sup>12</sup> zaplanowanych we wniosku o dofinansowanie Projektu zostały zrealizowane oraz w jaki sposób realizacja Projektu wpłynęła na sytuację osób z niepełnosprawnościami, a także do wskazania (o ile będą występować) problemów lub trudności w realizacji zasady równości szans kobiet i mężczyzn w Projekcie.
9. Beneficjent jest zobowiązany do rozliczenia całości otrzymanego dofinansowania w końcowym wniosku o płatność. W przypadku gdy z rozliczenia wynika, że dofinansowanie nie zostało w całości wykorzystane na wydatki kwalifikowalne, Beneficjent zwraca tę część dofinansowania w terminie 30 dni kalendarzowych od dnia zakończenia okresu realizacji Projektu. W przypadku niedokonania zwrotu zgodnie ze zdaniem drugim, stosuje się przepisy Rozdziału 13.

## **Rozdział 11.**

1. Instytucja Zarządzająca dokonuje weryfikacji pierwszej wersji wniosku o płatność w terminie do 25 dni roboczych od dnia jego otrzymania, a kolejnych jego wersji w terminie do 15 dni roboczych od dnia ich otrzymania, a w przypadku gdy weryfikacja obejmuje także inne dokumenty niż rachunki i faktury wraz z dowodami zapłaty, odpowiednio w terminie 30 i 25 dni roboczych. Do ww. terminów nie wlicza się czasu oczekiwania przez Instytucję Zarządzającą na dokonanie czynności oraz na dokumenty, o których mowa odpowiednio w ust. 3 i Rozdziale 10 ust. 5 i 6.
2. W przypadku, gdy:

<sup>9</sup> Dotyczy wyłącznie sytuacji, gdy w ramach wniosku o płatność wykazano wydatki w ramach zamówienia o wartości równej lub wyższej niż próg określony w przepisach wydanych na podstawie art. 11 ust. 8 ustawy Pzp.

<sup>10</sup> Dotyczy Projektów, w których środki dofinansowania przekazywane są w formie zaliczki i w których Beneficjent nie został zwolniony z załączania wyciągów bankowych lub innych równoważnych dokumentów. Nie dotyczy Projektów rozliczanych w całości uproszczonymi metodami rozliczania wydatków.

<sup>11</sup> Dotyczy Beneficjentów będących jednostkami sektora finansów publicznych.

<sup>12</sup> Należy przez to rozumieć działania służące realizacji zasady równości szans i niedyskryminacji w tym zasady równości szans kobiet i mężczyzn określonych w wytycznych w zakresie realizacji zasady równości szans i niedyskryminacji.

1) w ramach Projektu jest dokonywana kontrola na miejscu<sup>13</sup> i został złożony końcowy wniosek o płatność

lub

2) Instytucja Zarządzająca zleciła kontrolę doraźną na miejscu w związku ze złożonym wnioskiem o płatność

bieg terminów weryfikacji, o których mowa w ust. 1, w stosunku do ww. wniosków o płatność, ulega zawieszeniu do dnia przekazania przez Beneficjenta do Instytucji Zarządzającej informacji o wykonaniu lub zaniechaniu wykonania zaleceń pokontrolnych, chyba że wyniki kontroli nie wskazują na wystąpienie wydatków niekwalifikowalnych w Projekcie lub nie mają wpływu na rozliczenie końcowe Projektu.

3. Instytucja Zarządzająca może wezwać Beneficjenta do złożenia dokumentów dotyczących Projektu. Instytucja Zarządzająca może także dokonać uzupełnienia lub poprawienia wniosku o płatność, o czym informuje Beneficjenta lub wzywa Beneficjenta do poprawienia lub uzupełnienia wniosku o płatność lub złożenia dodatkowych wyjaśnień w wyznaczonym terminie.
4. Beneficjent zobowiązuje się do usunięcia błędów lub złożenia wyjaśnień lub złożenia dokumentów dotyczących Projektu w wyznaczonym przez Instytucję Zarządzającą terminie, jednak nie krótszym niż 5 dni roboczych. W przypadku gdy Beneficjent nie przedłoży dokumentów potwierdzających kwalifikowalność wydatków ujętych we wniosku o płatność, Instytucja Zarządzająca może uznać w tej części wydatki za niekwalifikowalne. Przepisy ust. 5 stosuje się odpowiednio.
5. Instytucja Zarządzająca, po pozytywnym zweryfikowaniu wniosku o płatność, przekazuje Beneficjentowi w terminie, o którym mowa w ust. 1, informację o wyniku weryfikacji wniosku o płatność, przy czym informacja o zatwierdzeniu całości lub części wniosku o płatność powinna zawierać:
  - 1) kwotę wydatków, które zostały uznane za niekwalifikowalne wraz z uzasadnieniem;
  - 2) kwotę wydatków, które zostały wykazane przez Beneficjenta we wniosku o płatność w punkcie korekty/zwroty oraz uznane przez Instytucję Zarządzającą za wykazane prawidłowo;
  - 3) zatwierdzoną kwotę rozliczenia kwoty dofinansowania *oraz wkładu własnego*<sup>14</sup> wynikającą z pomniejszenia kwoty wydatków rozliczanych we wniosku o płatność o wydatki niekwalifikowalne, o których mowa w pkt 1 oraz o dochody, o których mowa w Rozdziale 12.
6. Beneficjent ma prawo wnieść w terminie 14 dni kalendarzowych od daty doręczenia informacji, o której mowa w ust. 5 pkt 1, zastrzeżenia do ustaleń Instytucji Zarządzającej w zakresie wydatków niekwalifikowanych.
7. Termin, o którym mowa w ust. 6, może być przedłużony przez Instytucję Zarządzającą na czas oznaczony, na wniosek Beneficjenta, złożony przed upływem terminu zgłoszenia zastrzeżeń.
8. Zastrzeżenia do informacji, o której mowa w ust. 5 pkt 1 Instytucja Zarządzająca rozpatruje w terminie nie dłuższym niż 14 dni od dnia zgłoszenia tych zastrzeżeń.
9. Instytucja Zarządzająca, po rozpatrzeniu zastrzeżeń, sporządza Beneficjentowi ostateczną informację o wyniku weryfikacji wniosku o płatność, zawierającą skorygowane ustalenia lub pisemne stanowisko wobec zgłoszonych zastrzeżeń wraz z uzasadnieniem odmowy skorygowania ustaleń.
10. W przypadku, gdy Beneficjent nie zastosuje się do zaleceń Instytucji Zarządzającej dotyczących sposobu skorygowania wydatków niekwalifikowalnych, stosuje się Rozdział 13.
11. *Po zakończeniu Projektu Beneficjent zobowiązuje się przekazać w terminie 10 dni kalendarzowych po okresie, w trakcie którego dokonywany jest pomiar wskaźników rezultatu bezpośredniego ostateczne dane na temat realizacji osiągniętych wartości ww. wskaźników oraz (o ile dotyczy)*

<sup>13</sup> Przez kontrolę rozumie się również audyty upoważnionych organów audytowych.

<sup>14</sup> Dotyczy przypadku, gdy Beneficjent jest zobowiązany do wniesienia wkładu własnego.



*stopnia spełnienia kryterium efektywności zatrudnieniowej lub społeczno-zatrudnieniowej, od czego jest uwarunkowane zatwierdzenie końcowego wniosku o płatność i rozliczenie Projektu<sup>15</sup>.*

12. W przypadku niezłożenia wniosku o płatność na kwotę stanowiącą co najmniej 70% łącznej kwoty przekazanych wcześniej transz dofinansowania lub w terminie wynikającym z harmonogramu płatności, o którym mowa w Rozdziale 8 ust. 1 od środków pozostałych do rozliczenia, przekazanych w ramach zaliczki, nalicza się odsetki jak dla zaległości podatkowych, liczone od dnia przekazania środków (włącznie z tym dniem) do dnia złożenia wniosku o płatność. Powyższy zapis dotyczy wniosków o płatność, które zgodnie z harmonogramem płatności, o którym mowa w Rozdziale 8 ust. 1, miały być złożone w celu przekazania kolejnej transzy dofinansowania oraz końcowego wniosku o płatność. Na potrzeby niniejszego ustępu aktualizacja harmonogramu płatności, o której mowa w Rozdziale 8 ust. 3, aby została uznana za skuteczną od początku następnego okresu rozliczeniowego, powinna zostać zatwierdzona przez Instytucję Zarządzającą do końca poprzedzającego go okresu rozliczeniowego.
13. Instytucja Zarządzająca wzywa Beneficjenta do zapłaty odsetek, o których mowa w ust. 12, w terminie 14 dni kalendarzowych od otrzymania wezwania na wskazany przez nią rachunek bankowy. W przypadku niedokonania zapłaty odsetek Instytucja Zarządzająca wydaje decyzję, o której mowa w art. 189 ust. 3b ufp. Od ww. decyzji Beneficjentowi przysługuje wniosek o ponowne rozpatrzenie sprawy do Instytucji Zarządzającej.
14. Na etapie weryfikacji końcowego wniosku o płatność Instytucja Zarządzająca dokonuje oceny osiągnięcia założeń merytorycznych określonych we Wniosku. W zależności od stopnia ich osiągnięcia ma zastosowanie „reguła proporcjonalności”, zgodnie z wytycznymi w zakresie kwalifikowalności.

## **Dochód**

### **Rozdział 12.**

1. Beneficjent ma obowiązek ujawniania wszelkich dochodów, rozumianych zgodnie z Rozdziałem 1 pkt 10 które powstają w związku z realizacją Projektu.
2. W przypadku gdy na etapie realizacji Projekt generuje dochody, Beneficjent wykazuje we wnioskach o płatność wartość uzyskanego dochodu i dokonuje jego zwrotu do dnia 31 grudnia roku, w którym powstał. Instytucja Zarządzająca może wezwać Beneficjenta do zwrotu dochodu w innym terminie.
3. W przypadku naruszenia postanowień ust. 1 i 2, stosuje się odpowiednio przepisy Rozdziału 13.

## **Nieprawidłowości i zwrot środków**

### **Rozdział 13.**

1. Jeżeli na podstawie weryfikacji wniosków o płatność (w tym również po wcześniejszym zatwierdzeniu wniosku o płatność) lub przeprowadzenia czynności kontrolnych uprawnionych organów zostanie stwierdzone, że dofinansowanie jest:
  - 1) wykorzystane niezgodnie z przeznaczeniem;
  - 2) wykorzystane z naruszeniem procedur, o których mowa w art. 184 ufp;
  - 3) pobrane nienależnie lub w nadmiernej wysokościśrodki podlegają zwrotowi wraz z odsetkami w wysokości określonej jak dla zaległości podatkowych.

---

<sup>15</sup> Dotyczy w szczególności Projektów zatwierdzonych do realizacji w ramach konkursów, w których zostały wprowadzone kryteria wyboru Projektów dotyczące efektywności zatrudnieniowej lub społeczno-zatrudnieniowej.

2. Odsetki, o których mowa w ust. 1, naliczane są zgodnie z art. 207 ust. 1 ufp.
3. Beneficjent zwraca środki, o których mowa w ust. 1, wraz z odsetkami, na pisemne wezwanie Instytucji Zarządzającej, w terminie 14 dni kalendarzowych od dnia doręczenia wezwania do zwrotu na rachunek bankowy wskazany przez Instytucję Zarządzającą w tym wezwaniu. Zwrot środków może zostać dokonany przez pomniejszenie kolejnej płatności na rzecz Beneficjenta o kwotę podlegającą zwrotowi po wyrażeniu przez niego zgody na pomniejszenie.
4. Beneficjent dokonuje opisu przelewu zwracanych środków, o których mowa w ust. 1 w sposób wskazany przez Instytucję Zarządzającą.
5. W przypadku niedokonania przez Beneficjenta zwrotu środków zgodnie z ust. 3 Instytucja Zarządzająca, po przeprowadzeniu postępowania określonego przepisami ustawy z dnia 14 czerwca 1960 r. Kodeks postępowania administracyjnego (Dz. U. z 2013 r. poz. 267, z późn. zm.), wydaje decyzję, o której mowa w art. 207 ust. 9 ufp. Od ww. decyzji Beneficjentowi przysługuje wniosek o ponowne rozpatrzenie sprawy do Instytucji Zarządzającej.
6. Decyzji, o której mowa w ust. 5, nie wydaje się, a wszczęte postępowanie umarza, jeżeli Beneficjent dokonał zwrotu środków przed jej wydaniem.
7. Beneficjent zobowiązany jest zapłacić na rzecz Instytucji Zarządzającej wszelkie koszty poniesione przez Instytucję Zarządzającą celem dochodzenia wszelkich należności Instytucji Zarządzającej wobec Beneficjenta związanych z realizacją Zobowiązania, o ile nie narusza to przepisów prawa powszechnego.

#### **Rozdział 14.**

1. W przypadku stwierdzenia w Projekcie nieprawidłowości, o której mowa w art. 2 pkt 36 rozporządzenia 1303/2013, wartość Projektu, o której mowa w Rozdziale 2 ust. 2, ulega pomniejszeniu o kwotę nieprawidłowości. Pomniejszeniu ulega także wartość dofinansowania, o której mowa w Rozdziale 2 ust. 2 pkt 1, w części w jakiej nieprawidłowość została sfinansowana ze środków dofinansowania. Zmiany, o których mowa powyżej, nie wymagają zmiany Uchwały.
2. Do zwrotu nieprawidłowości, o której mowa w ust. 1, stosuje się postanowienia Rozdziału 13.

### **Zasady wykorzystywania systemu teleinformatycznego**

#### **Rozdział 15.**

1. Beneficjent zobowiązuje się do wykorzystywania SL2014 w procesie rozliczania Projektu oraz komunikowania z Instytucją Zarządzającą, zgodnie z aktualną instrukcją Użytkownika B udostępnioną przez Instytucję Zarządzającą na stronie internetowej Programu. Wykorzystanie SL2014 obejmuje co najmniej przesyłanie:
  - 1) wniosków o płatność;
  - 2) dokumentów potwierdzających kwalifikowalność wydatków ponoszonych w ramach Projektu i wykazywanych we wnioskach o płatność;
  - 3) danych uczestników Projektu;
  - 4) harmonogramu płatności;
  - 5) informacji o zamówieniach publicznych o wartości równej lub wyższej niż próg określony w przepisach wydanych na podstawie art. 11 ust. 8 ustawy Pzp<sup>16</sup>;

---

<sup>16</sup> Dotyczy wyłącznie sytuacji, gdy w ramach wniosku o płatność wykazano wydatki w ramach zamówienia o wartości równej lub wyższej niż próg określony w przepisach wydanych na podstawie art. 11 ust. 8 ustawy Pzp.

6) innych dokumentów związanych z realizacją Projektu, w tym niezbędnych do przeprowadzenia kontroli Projektu.

Przekazanie drogą elektroniczną dokumentów, o których mowa w pkt 2, 3, 5 i 6 drogą elektroniczną nie zdejmuje z Beneficjenta i Partnerów<sup>2</sup> obowiązku przechowywania oryginałów dokumentów i ich udostępniania podczas kontroli na miejscu.

2. Beneficjent i Instytucja Zarządzająca uznają za prawnie wiążące przyjęte w Zobowiązaniu rozwiązania stosowane w zakresie komunikacji i wymiany danych w SL2014, bez możliwości kwestionowania skutków ich stosowania.
3. Beneficjent i Partnerzy<sup>2</sup> wyznacza/ją osoby uprawnione do wykonywania w jego/ich imieniu czynności związanych z realizacją Projektu i zgłasza/ją je Instytucji Zarządzającej do pracy w SL2014. Zgłoszenie ww. osób, zmiana ich uprawnień lub wycofanie dostępu jest dokonywane na podstawie wniosku o nadanie/zmianę/wycofanie dostępu dla osoby uprawnionej w ramach SL2014, którego wzór stanowi załącznik nr 7 do Zobowiązania.
4. Instytucja Zarządzająca dokonuje weryfikacji danych wskazanych we wniosku o nadanie/zmianę/wycofanie dostępu dla osoby uprawnionej w ramach SL2014 w terminie 7 dni roboczych od dnia jego otrzymania.
5. Lista osób uprawnionych do dostępu w ramach SL2014 podlega aktualizacji. Aktualizacja ta jest skuteczna, pod warunkiem akceptacji przez Instytucję Zarządzającą i nie wymaga zmiany Uchwały. Instytucja Zarządzająca akceptuje lub odrzuca zmianę listy osób uprawnionych do dostępu w ramach SL2014 w terminie 7 dni roboczych od jej otrzymania.
6. Wszelkie działania w SL2014 osób uprawnionych są traktowane w sensie prawnym jako działanie Beneficjenta lub Partnera<sup>2</sup>.
7. Beneficjent zapewnia, że osoby, o których mowa w ust. 3 wykorzystują profil zaufany ePUAP lub bezpieczny podpis elektroniczny weryfikowany za pomocą ważnego kwalifikowanego certyfikatu w ramach uwierzytelniania czynności dokonywanych w ramach SL2014<sup>17</sup>.
8. W przypadku, gdy z powodów technicznych wykorzystanie profilu zaufanego ePUAP nie jest możliwe, o czym Instytucja Zarządzająca informuje Beneficjenta na adres e-mail wskazany w pkt 2.4 Wniosku, uwierzytelnianie następuje przez wykorzystanie loginu i hasła wygenerowanego przez SL2014, gdzie jako login stosuje się PESEL danej osoby uprawnionej<sup>18</sup> /adres e-mail<sup>19</sup>.
9. Beneficjent zapewnia, że wszystkie osoby, o których mowa w ust. 3, przestrzegają regulaminu bezpieczeństwa informacji przetwarzanych w SL2014 oraz instrukcji Użytkownika B udostępnionej przez Instytucję Zarządzającą na stronie internetowej Programu.
10. Beneficjent zobowiązuje się do każdorazowego informowania Instytucji Zarządzającej o nieautoryzowanym dostępie do danych Beneficjenta w SL2014.
11. W przypadku niedostępności SL2014 Beneficjent zgłasza Instytucji Zarządzającej o zaistniałym problemie na adres e-mail: sl2014@umww.pl. W przypadku potwierdzenia awarii SL2014 przez pracownika Instytucji Zarządzającej proces rozliczania Projektu oraz komunikowania z Instytucją Zarządzającą odbywa się drogą pisemną. Wszelka korespondencja papierowa, aby została uznana za wiążącą, musi zostać podpisana przez osoby uprawnione do składania oświadczeń w imieniu Beneficjenta. O usunięciu awarii SL2014 Instytucja Zarządzająca informuje Beneficjenta na adres e-mail wskazany w pkt 2.4 Wniosku, Beneficjent zaś zobowiązuje się uzupełnić dane w SL2014 w zakresie dokumentów przekazanych drogą pisemną w terminie 5 dni roboczych od otrzymania tej informacji<sup>20</sup>.
12. Beneficjent, po uzyskaniu zgody osób zatrudnionych do realizacji Projektu na przetwarzanie ich danych osobowych, zobowiązuje się do wprowadzania na bieżąco do SL2014 następujących

<sup>17</sup> Dotyczy przypadku, gdy Beneficjentem jest podmiot zarejestrowany na terytorium Rzeczypospolitej Polskiej.

<sup>18</sup> Dotyczy Beneficjenta mającego siedzibę na terytorium Rzeczypospolitej Polskiej.

<sup>19</sup> Dotyczy Beneficjenta niemającego siedziby na terytorium Rzeczypospolitej Polskiej.

<sup>20</sup> W zakresie nieuregulowanym stosuje się procedurę nr 4 określoną w załączniku nr 3 do wytycznych w zakresie gromadzenia danych.

danych dotyczących angażowania personelu Projektu w celu potwierdzenia spełnienia warunków określonych w podrozdziale 6.16 wytycznych do kwalifikowalności:

- 1) dane dotyczące personelu Projektu, w tym: nr PESEL, imię, nazwisko;
- 2) dane dotyczące formy zaangażowania personelu w ramach Projektu: stanowisko, forma zaangażowania w Projekcie, data zaangażowania do Projektu, okres zaangażowania osoby w Projekcie, wymiar czasu pracy oraz godziny pracy, jeśli zostały określone w dokumentach związanych z jej zaangażowaniem;
- 3) w zakresie protokołów odbioru, o których mowa w podrozdziale 6.16 pkt 8 lit. c wytycznych w zakresie kwalifikowalności – dane dotyczące godzin faktycznego zaangażowania za dany miesiąc kalendarzowy ze szczegółowością wskazującą na rok, miesiąc, dzień i godziny zaangażowania.

13. Nie mogą być przedmiotem komunikacji wyłącznie przy wykorzystaniu SL2014:

- 1) zmiany treści Zobowiązania, z wyłączeniem przypadków, o których mowa w Rozdziale 8 ust. 3 i Rozdziale 23;
- 2) kontrole na miejscu przeprowadzane w ramach Projektu;
- 3) dochodzenie zwrotu środków od Beneficjenta, o których mowa w Rozdziale 13, w tym prowadzenie postępowania administracyjnego w celu wydania decyzji o zwrocie środków.

## **Dokumentacja Projektu**

### **Rozdział 16.**

1. W przypadku zlecenia zadań lub ich części w ramach Projektu wykonawcy Beneficjent zobowiązuje się zapewnić Instytucji Zarządzającej wszelkie dokumenty umożliwiające weryfikację kwalifikowalności wydatków.
2. *Beneficjent zobowiąże uczestników Projektu, na etapie ich rekrutacji do Projektu, do przekazania informacji dotyczących ich sytuacji po zakończeniu udziału w Projekcie (do 4 tygodni od zakończenia udziału) zgodnie z zakresem danych określonych w wytycznych w zakresie monitorowania (tzw. wspólne wskaźniki rezultatu bezpośredniego).*
3. *Beneficjent zobowiąże uczestników Projektu na etapie ich rekrutacji do Projektu do dostarczenia dokumentów potwierdzających osiągnięcie efektywności zatrudnieniowej lub społeczno-zatrudnieniowej po zakończeniu udziału w Projekcie (do 3 miesięcy od zakończenia udziału)<sup>21</sup>.*
4. Beneficjent zobowiązuje się do przechowywania dokumentacji związanej z realizacją Projektu przez okres dwóch lat od dnia 31 grudnia roku następującego po złożeniu do Komisji Europejskiej zestawienia wydatków, w którym ujęto ostateczne wydatki dotyczące zakończonego Projektu. Instytucja Zarządzająca informuje Beneficjenta o dacie rozpoczęcia okresu, o którym mowa w zdaniu pierwszym. Okres, o którym mowa w zdaniu pierwszym, zostaje przerwany w przypadku wszczęcia postępowania administracyjnego lub sądowego dotyczącego wydatków rozliczonych w Projekcie albo na należycie uzasadniony wniosek Komisji Europejskiej, o czym Beneficjent jest informowany pisemnie. Dokumenty dotyczące pomocy publicznej udzielanej przedsiębiorcom Beneficjent zobowiązuje się przechowywać przez 10 lat, licząc od dnia jej przyznania, o ile Projekt dotyczy pomocy publicznej.
5. Beneficjent przechowuje dokumentację związaną z realizacją Projektu w sposób zapewniający jej dostępność, poufność i bezpieczeństwo oraz jest zobowiązany do poinformowania Instytucji Zarządzającej o miejscu jej archiwizacji w terminie 5 dni roboczych od dnia podjęcia Uchwały, o ile dokumentacja jest przechowywana poza jego siedzibą.

---

<sup>21</sup> Dotyczy wyłącznie Projektów zatwierdzonych do realizacji w ramach konkursów, w których zostały wprowadzone kryteria wyboru dotyczące efektywności zatrudnieniowej lub społeczno-zatrudnieniowej.

6. W przypadku zmiany miejsca archiwizacji dokumentów oraz w przypadku zawieszenia lub zaprzestania przez Beneficjenta działalności w okresie, o którym mowa w ust. 4, Beneficjent zobowiązuje się niezwłocznie, na piśmie poinformować Instytucję Zarządzającą o miejscu archiwizacji dokumentów związanych z realizowanym Projektem.
7. W przypadku konieczności zmiany, w tym przedłużenia terminu, o którym mowa w ust. 4, Instytucja Zarządzająca powiadomi o tym pisemnie Beneficjenta przed upływem terminu określonego w ust. 4.
8. Dokumenty dotyczące pomocy publicznej udzielanej przedsiębiorcom Beneficjent zobowiązuje się przechowywać przez 10 lat, licząc od dnia jej przyznania, w sposób zapewniający poufność i bezpieczeństwo, o ile Projekt dotyczy pomocy publicznej.
9. *Postanowienia ust. 1-8 stosuje się odpowiednio do Partnerów<sup>2</sup>, z zastrzeżeniem, że obowiązek informowania o miejscu przechowywania całej dokumentacji Projektu, w tym gromadzonej przez Partnerów dotyczy wyłącznie Beneficjenta.*

### **Kontrola i przekazywanie informacji**

#### **Rozdział 17.**

1. Beneficjent zobowiązuje się poddać kontroli<sup>22</sup> dokonywanej przez Instytucję Zarządzającą oraz inne uprawnione podmioty w zakresie prawidłowości realizacji Projektu.
2. Kontrola może zostać przeprowadzona w dowolnym terminie w trakcie i po zakończeniu realizacji Projektu, zarówno w siedzibie Beneficjenta, w *siedzibie podmiotu, o którym mowa w Rozdziale 4 ust. 10<sup>23</sup>*, w *siedzibie Partnerów* jak i w miejscu realizacji Projektu, przy czym niektóre czynności kontrolne mogą być prowadzone w siedzibie podmiotu kontrolującego na podstawie danych i dokumentów zamieszczonych w LSI 2014+, SL2014 i innych dokumentów przekazywanych przez Beneficjenta, w okresie, o którym mowa w Rozdziale 16 ust. 4.
3. Beneficjent jest zobowiązany do zapewnienia podmiotom, o których mowa w ust. 1 niniejszego Rozdziału prawa m.in. do:
  - 1) pełnego wglądu we wszystkie dokumenty związane, jak i niezwiązane z realizacją Projektu, o ile jest to konieczne do stwierdzenia kwalifikowalności wydatków w Projekcie, w tym w dokumenty elektroniczne, jak również umożliwienie tworzenia z nich kopii, przez cały okres ich przechowywania określony w Rozdziale 16 ust. 4;
  - 2) pełnego dostępu, w szczególności do urządzeń, obiektów, terenów i pomieszczeń, w których realizowany jest Projekt lub zgromadzona jest dokumentacja dotycząca realizowanego Projektu;
  - 3) zapewnienia obecności upoważnionych osób, które udzielą wyjaśnień na temat realizacji Projektu.
4. W okresie realizacji Projektu oraz po jego zakończeniu, do upływu terminu określonego w Rozdziale 16 ust. 4, Beneficjent zobowiązany jest udostępnić upoważnionym pracownikom Instytucji Zarządzającej księgi rachunkowe oraz inne rejestry lub ewidencje potwierdzające prawidłową realizację Projektu<sup>24</sup>, w tym również w zakresie:
  - 1) przychodów uzyskanych w związku z realizacją Projektu;
  - 2) zasadności deklarowania podatku VAT jako kosztu kwalifikowalnego;
  - 3) uzyskiwania przez Beneficjenta wsparcia z innych środków publicznych;

---

<sup>22</sup> Przez kontrolę rozumie się również audyty upoważnionych organów audytowych.

<sup>23</sup> Nie dotyczy przypadku, gdy Projekt jest realizowany wyłącznie przez podmiot wskazany jako Beneficjent.

<sup>24</sup> Jako inne rejestry lub ewidencje rozumie się podatkową księgę przychodów i rozchodów, a także ewidencje oraz rejestry, do których prowadzenia dla celów podatkowych, na podstawie właściwych przepisów zobowiązany jest Beneficjent.

- 4) sprawdzenia prawidłowej realizacji i trwałości Projektu;
- 5) utrzymania przez Beneficjenta wskaźników produktu i rezultatu.
5. Nieudostępnienie wszystkich wymaganych dokumentów, niezapewnienie pełnego dostępu, o którym mowa w ust. 3 pkt 2 niniejszego Rozdziału, a także niezapewnienie obecności osób, o których mowa w ust. 3 pkt 3 niniejszego Rozdziału w trakcie kontroli na miejscu realizacji Projektu jest traktowane jak odmowa poddania się kontroli.
6. W zależności od momentu stwierdzenia nieprawidłowości, ustalenia podmiotów, o których mowa w ust. 1, mogą prowadzić do pomniejszenia wydatków kwalifikowanych lub do nałożenia korekty finansowej, o której mowa w art.2 ust. 12 ustawy wdrożeniowej, która podlega zwrotowi na zasadach określonych w Rozdziale 13 Zobowiązania. W uzasadnionych przypadkach Instytucja Zarządzająca wydaje zalecenia pokontrolne, dotyczące usunięcia stwierdzonych uchybień i nieprawidłowości i wskazuje termin przesłania informacji o wykonaniu zaleceń. Beneficjent jest zobowiązany do poinformowania Instytucji Zarządzającej w wyznaczonym terminie o działaniach podjętych w celu wykonania zaleceń pokontrolnych, a w przypadku ich niepodjęcia – o przyczynach takiego postępowania. W sytuacji, gdy Beneficjent nie przekaze w wymaganym terminie informacji o działaniach podjętych w celu wykonaniu zaleceń pokontrolnych, Instytucja Zarządzająca może dokonać wstrzymania wszelkich płatności na rzecz Beneficjenta do czasu przekazania żądanych informacji.
7. *Postanowienia ust. 1-6 stosuje się także do Partnerów<sup>2</sup>.*

## **Rozdział 18.**

1. Beneficjent zobowiązuje się do przedstawiania na wezwanie Instytucji Zarządzającej wszelkich informacji i wyjaśnień związanych z realizacją Projektu, w terminie określonym w wezwaniu, jednak nie krótszym niż 5 dni roboczych.
2. Postanowienia ust. 1 stosuje się w okresie realizacji Projektu, o którym mowa w Rozdziale 3 ust. 1 oraz w okresie wskazanym w Rozdziale 16 ust. 4.
3. Beneficjent jest zobowiązany do współpracy z podmiotami zewnętrznymi, realizującymi badanie ewaluacyjne na zlecenie Instytucji Zarządzającej lub innego podmiotu, który zawarł umowę lub porozumienie z Instytucją Zarządzającą na realizację ewaluacji. Beneficjent jest zobowiązany do udzielania każdorazowo na wniosek tych podmiotów dokumentów i informacji na temat realizacji Projektu, niezbędnych do przeprowadzenia badania ewaluacyjnego.
4. Beneficjent zobowiązuje się sporządzić i zamieścić na stronie internetowej Projektu, o ile taka istnieje, szczegółowy harmonogram udzielania wsparcia w Projekcie przed rozpoczęciem udzielania wsparcia. Harmonogram ten powinien zawierać co najmniej informację o rodzaju wsparcia oraz dokładną datę, godzinę i adres realizacji wsparcia. W przypadku, gdy strona internetowa Projektu nie istnieje, Beneficjent przekazuje szczegółowy harmonogram udzielenia wsparcia Instytucji Zarządzającej z wykorzystaniem SL2014.

## **Udzielanie zamówień w ramach Projektu**

### **Rozdział 19.**

1. Beneficjent jest zobowiązany do realizacji Projektu z należytą starannością, w szczególności ponosząc wszelkie wydatki w Projekcie celowo, rzetelnie, racjonalnie i oszczędnie oraz do uzyskiwania najlepszych efektów z danych nakładów, zgodnie z obowiązującymi przepisami prawa i procedurami w ramach Programu oraz w sposób, który zapewni prawidłową i terminową realizację Projektu oraz osiągnięcie celów (produktów i rezultatów) zakładanych we wniosku o dofinansowanie.

2. Beneficjent *oraz Partnerzy*<sup>2</sup> udziela/ją zamówień w ramach Projektu zgodnie z ustawą Pzp albo zasadą konkurencyjności na warunkach określonych w wytycznych w zakresie kwalifikowalności.
3. W przypadku zamówień o wartości od 20 tys. PLN netto do 50 tys. PLN netto włącznie tj. bez podatku od towarów i usług (VAT) oraz w przypadku zamówienia publicznego, dla którego nie stosuje się procedur wyboru wykonawcy, o których mowa w podrozdziale 6.5 wytycznych w zakresie kwalifikowalności, Beneficjent przed poniesieniem wydatku jest zobowiązany uprzednio przeprowadzić i udokumentować rozeznanie rynku co najmniej poprzez:
  - 1) upublicznienie zapytania ofertowego na swojej stronie internetowej lub innej powszechnie dostępnej stronie przeznaczonej do umieszczania zapytań ofertowych oraz
  - 2) porównanie co najmniej 3 ofert potencjalnych wykonawców, w celu wybrania najkorzystniejszej oferty. W przypadku towarów lub usług, dla których porównanie cen nie jest możliwe, Beneficjent dokonuje wyboru wykonawcy zgodnie z procedurą obowiązującą dla zasady konkurencyjności.
4. W przypadku zamówień o wartości od 5 tys. PLN netto do wartości poniżej 20 tys. PLN netto tj. bez podatku od towarów i usług (VAT) istnieje obowiązek dokonania oraz udokumentowania rozeznania rynku poprzez porównanie cen u co najmniej trzech potencjalnych wykonawców danego zamówienia. Gdy na rynku nie istnieje trzech potencjalnych wykonawców należy przedstawić uzasadnienie wykazujące obiektywne przesłanki potwierdzające ten fakt.
5. W przypadku, gdy Beneficjent zgodnie z ust. 2 stosuje ustawę Pzp albo zasadę konkurencyjności, o ile nie stoi to w sprzeczności z obowiązującymi przepisami prawa, jest zobowiązany stosować aspekty społeczne/klauzule społeczne, w szczególności dotyczące ograniczenia możliwości złożenia oferty do podmiotów ekonomii społecznej oraz stosowania kryteriów dotyczących zatrudnienia osób z niepełnosprawnościami, bezrobotnych lub osób, o których mowa w przepisach o zatrudnieniu socjalnym, przy udzielaniu następujących rodzajów zamówień:
  - 1) usług cateringowych;
  - 2) usług związanych z utrzymaniem czystości.
6. Instytucja Zarządzająca w przypadku stwierdzenia naruszenia przez Beneficjenta ust. 2 może dokonywać korekt finansowych, zgodnie z rozporządzeniem wydanym na podstawie art. 24 ust. 13 ustawy wdrożeniowej. Korekty finansowe obejmują całość wydatku poniesionego z naruszeniem zasad ust. 2, tj. zarówno ze środków dofinansowania, jak też wkładu własnego.
7. Za nienależyte wykonanie zamówień, o których mowa w ust. 2, Beneficjent stosuje kary, które muszą być wskazane w umowie zawieranej z wykonawcą. W sytuacji niewywiązania się przez wykonawcę z warunków umowy o zamówienie przy jednoczesnym niezastosowaniu kar umownych, Instytucja Zarządzająca może uznać część wydatków związanych z tym zamówieniem za niekwalifikowalne.
8. *Postanowienia ust. 1-7 stosuje się także do Partnerów*<sup>2</sup>.

## **Ochrona danych osobowych**

### **Rozdział 20.**

1. Na podstawie art. 31 ustawy o ochronie danych osobowych Instytucja Zarządzająca powierza beneficjentowi przetwarzanie danych osobowych w ramach zbioru:
  - 1) Wnioskodawcy WRPO;
2. Na podstawie Porozumienia w sprawie powierzenia przetwarzania danych osobowych w ramach Centralnego systemu teleinformatycznego wspierającego realizację programów operacyjnych w związku z realizacją Wielkopolskiego Regionalnego Programu Operacyjnego na lata 2014-2020 nr RPWP/15/2015 zawartego w dniu 21 września 2015 r. pomiędzy Ministrem Infrastruktury

i Rozwoju a Instytucją Zarządzającą oraz w związku z art. 31 ustawy o ochronie danych osobowych Instytucja Zarządzająca powierza Beneficjentowi przetwarzanie danych osobowych, w imieniu i na rzecz Powierzającego, na warunkach opisanych w niniejszym Rozdziale. Instytucja Zarządzająca powierza Beneficjentowi przetwarzanie danych osobowych w ramach zbioru:

- 1) Centralny system teleinformatyczny wspierający realizację programów operacyjnych.
3. Przetwarzanie danych osobowych jest dopuszczalne na podstawie:
- 1) w odniesieniu do zbioru Wnioskodawcy WRPO:
    - a) rozporządzenia 1303/2013;
    - b) rozporządzenia 1304/2013;
    - c) ustawy wdrożeniowej.
  - 2) w odniesieniu do zbioru Centralny system teleinformatyczny wspierający realizację programów operacyjnych:
    - a) rozporządzenia 1303/2013;
    - b) rozporządzenia 1304/2013;
    - c) ustawy wdrożeniowej;
    - d) rozporządzenia wykonawczego Komisji (UE) nr 1011/2014 z dnia 22 września 2014 r. ustanawiającego szczegółowe przepisy wykonawcze do rozporządzenia Parlamentu Europejskiego i Rady (UE) nr 1303/2013 w odniesieniu do wzorów służących do przekazywania Komisji określonych informacji oraz szczegółowe przepisy dotyczące wymiany informacji między Beneficjentami a instytucjami zarządzającymi, certyfikującymi, audytowymi i pośredniczącymi (Dz. Urz. UE L 286 z 30.09.2014, str.1).
4. Beneficjent jest zobowiązany odebrać od uczestnika Projektu i osób, których dane są przetwarzane w związku z badaniem kwalifikowalności środków w Projekcie, w tym w szczególności personelu projektu, a także oferentów, uczestników komisji przetargowych i wykonawców/osoby uprawnionej do dostępu w ramach SL oświadczenie, którego wzór stanowi załącznik nr 8 i 9 do Zobowiązania. Oświadczenia przechowuje Beneficjent w swojej siedzibie lub w innym miejscu, w którym są zlokalizowane dokumenty związane z Projektem. Zmiana wzoru oświadczenia nie wymaga zmiany Uchwały.
5. Powierzone dane osobowe mogą być przetwarzane przez Beneficjenta wyłącznie w celu aplikowania o środki europejskie i realizacji Projektu, w szczególności potwierdzania kwalifikowalności wydatków, udzielania wsparcia uczestnikom Projektu, ewaluacji, monitoringu, kontroli, audytu, sprawozdawczości oraz działań informacyjno-promocyjnych, w ramach Programu w zakresie określonym w załączniku nr 6 do Zobowiązania.
6. Przy przetwarzaniu danych osobowych Beneficjent zobowiązuje się do przestrzegania zasad wskazanych w niniejszym Rozdziale, w ustawie o ochronie danych osobowych oraz w rozporządzeniu Ministra Spraw Wewnętrznych i Administracji z dnia 29 kwietnia 2004 r. w sprawie dokumentacji przetwarzania danych osobowych oraz warunków technicznych i organizacyjnych, jakim powinny odpowiadać urządzenia i systemy informatyczne służące do przetwarzania danych osobowych (Dz. U. z 2004 r., nr 100, poz. 1024), zwanym dalej „rozporządzeniem MSWiA”.
7. Beneficjent nie decyduje o celach i środkach przetwarzania powierzonych danych osobowych.
8. Beneficjent, w przypadku przetwarzania powierzonych danych osobowych w systemie informatycznym, zobowiązuje się do przetwarzania ich w LSI 2014+ i SL2014.



9. Beneficjent przed rozpoczęciem przetwarzania danych osobowych podejmie środki zabezpieczające zbiory danych, o których mowa w art. 36-39 ustawy o ochronie danych osobowych oraz w rozporządzeniu MSWiA.
10. Instytucja Zarządzająca umocowuje Beneficjenta do powierzania przetwarzania danych osobowych podmiotom wykonującym zadania związane z udzieleniem wsparcia i realizacją Projektu, w tym w szczególności realizującym badania ewaluacyjne, jak również podmiotom realizującym zadania związane z audytem, kontrolą, monitoringiem i sprawozdawczością oraz działaniami informacyjno-promocyjnymi prowadzonymi w ramach Programu, pod warunkiem niewyrażenia sprzeciwu przez Instytucję Zarządzającą w terminie 7 dni roboczych od dnia wpłynięcia informacji o zamiarze powierzania przetwarzania danych osobowych do Instytucji Zarządzającej i pod warunkiem, że Beneficjent zawrze z każdym podmiotem, któremu powierza przetwarzanie danych osobowych Umowę powierzenia przetwarzania danych osobowych w kształcie zasadniczo zgodnym z postanowieniami niniejszego Rozdziału.
11. Zakres danych osobowych powierzanych przez Beneficjentów podmiotom, o których mowa w ust. 10, powinien być adekwatny do celu powierzenia oraz każdorazowo indywidualnie dostosowany przez Beneficjenta.
12. Beneficjent przekaze Instytucji Zarządzającej wykaz podmiotów, o których mowa w ust. 10, za każdym razem, gdy takie powierzenie przetwarzania danych osobowych nastąpi, a także na każde jej żądanie.
13. Beneficjent przed rozpoczęciem przetwarzania danych osobowych przygotowuje dokumentację opisującą sposób przetwarzania danych osobowych oraz środki techniczne i organizacyjne zapewniające ochronę przetwarzanych danych osobowych, w tym w szczególności politykę bezpieczeństwa oraz instrukcję zarządzania systemem informatycznym służącym do przetwarzania danych osobowych.
14. Do przetwarzania danych osobowych mogą być dopuszczone jedynie osoby upoważnione przez Beneficjenta oraz przez podmioty, o których mowa w ust. 10, posiadające imienne upoważnienie do przetwarzania danych osobowych.
15. Instytucja Zarządzająca, zobowiązuje Beneficjenta do wydawania i odwoływania osobom, o których mowa w ust. 14, imiennych upoważnień do przetwarzania danych osobowych w zbiorze, o którym mowa w ust. 3 pkt 1. Upoważnienia przechowuje Beneficjent w swojej siedzibie; wzór upoważnienia do przetwarzania danych osobowych oraz wzór odwołania upoważnienia do przetwarzania danych osobowych zostały określone odpowiednio w załączniku nr 10 i 11 do Zobowiązania. Instytucja Zarządzająca dopuszcza stosowanie przez Beneficjenta innych wzorów niż określone odpowiednio w załączniku 10 i 11 do Zobowiązania, o ile zawierają one wszystkie elementy wskazane we wzorach określonych w tych załącznikach. Upoważnienia do przetwarzania danych osobowych w zbiorze, o którym mowa w ust. 3 pkt 2, wydaje wyłącznie administrator danych zbioru Centralny system teleinformatyczny wspierający realizację programów operacyjnych, którym jest Minister Infrastruktury i Rozwoju.
16. Imienne upoważnienia, o których mowa w ust. 15 są ważne do dnia odwołania, nie dłużej jednak niż do dnia, o którym mowa w Rozdziale 16 ust. 4. Upoważnienie wygasa z chwilą ustania stosunku prawnego łączącego Beneficjenta z osobą wskazaną w ust. 14. Beneficjent winien posiadać przynajmniej jedną osobę legitymującą się imiennym upoważnieniem do przetwarzania danych osobowych odpowiedzialną za nadzór nad zarchiwizowaną dokumentacją do dnia, o którym mowa w Rozdziale 16 ust. 4.
17. Beneficjent jest zobowiązany do prowadzenia ewidencji osób upoważnionych do przetwarzania danych osobowych.
18. Instytucja Zarządzająca zobowiązuje Beneficjenta do dalszego umocowywania podmiotów, o których mowa w ust. 10, do wydawania oraz odwoływania osobom, o których mowa w ust. 14,

upoważnień do przetwarzania danych osobowych w zbiorze, o którym mowa w ust. 3 pkt 1. W takim wypadku stosuje się odpowiednie postanowienia dotyczące Beneficjentów w tym zakresie. Upoważnienia do przetwarzania danych osobowych w zbiorze, o którym mowa w ust. 3 pkt 2, wydaje wyłącznie administrator danych zbioru Centralny system teleinformatyczny wspierający realizację programów operacyjnych, którym jest Minister Infrastruktury i Rozwoju.

19. Instytucja Zarządzająca zobowiązuje Beneficjenta do określenia wzoru upoważnienia do przetwarzania danych osobowych oraz wzoru odwołania upoważnienia do przetwarzania danych osobowych przez podmioty, o których mowa w ust. 10.
20. Instytucja Zarządzająca zobowiązuje Beneficjenta do wykonywania wobec osób, których dane dotyczą, obowiązków informacyjnych wynikających z art. 24 i art. 25 ustawy o ochronie danych osobowych.
21. Instytucja Zarządzająca zobowiązuje Beneficjenta do takiego formułowania umów zawieranych przez Beneficjenta z podmiotami, o których mowa w ust. 10, by podmioty te były zobowiązane do wykonywania wobec osób, których dane dotyczą, obowiązków informacyjnych wynikających z art. 24 i art. 25 ustawy o ochronie danych osobowych.
22. Beneficjent jest zobowiązany do podjęcia wszelkich kroków służących zachowaniu poufności danych osobowych przetwarzanych przez mające do nich dostęp osoby upoważnione do przetwarzania danych osobowych.
23. Beneficjent niezwłocznie informuje Instytucję Zarządzającą o:
  - 1) wszelkich przypadkach naruszenia tajemnicy danych osobowych lub o ich niewłaściwym użyciu;
  - 2) wszelkich czynnościach z własnym udziałem w sprawach dotyczących ochrony danych osobowych prowadzonych w szczególności przed Generalnym Inspektorem Ochrony Danych Osobowych, urzędami państwowymi, policją lub przed sądem;
  - 3) wynikach kontroli prowadzonych przez podmioty uprawnione w zakresie przetwarzania danych osobowych wraz z informacją na temat zastosowania się do wydanych zaleceń, o których mowa w ust. 28.
24. Beneficjent zobowiązuje się do udzielenia Instytucji Zarządzającej, na każde jej żądanie, informacji na temat przetwarzania danych osobowych, o których mowa w niniejszym Rozdziale, a w szczególności niezwłocznego przekazywania informacji o każdym przypadku naruszenia przez niego i osoby przez niego upoważnione do przetwarzania danych osobowych obowiązków dotyczących ochrony danych osobowych.
25. Beneficjent umożliwi Instytucji Zarządzającej lub podmiotom przez nią upoważnionym, w miejscach, w których są przetwarzane powierzone dane osobowe, dokonanie kontroli zgodności przetwarzania powierzonych danych osobowych z ustawą o ochronie danych osobowych i rozporządzeniem MSWiA oraz ze Zobowiązaniem. Zawiadomienie o zamiarze przeprowadzenia kontroli powinno być przekazane podmiotowi kontrolowanemu co najmniej 3 dni roboczych przed rozpoczęciem kontroli.
26. W przypadku powzięcia przez Instytucję Zarządzającą wiadomości o rażącym naruszeniu przez Beneficjenta obowiązków wynikających z ustawy o ochronie danych osobowych, z rozporządzenia MSWiA lub ze Zobowiązania, Beneficjent umożliwi Instytucji Zarządzającej lub podmiotom przez nie upoważnionym dokonanie niezapowiedzianej kontroli, w celu określonym w ust. 25.
27. Kontrolerzy Instytucji Zarządzającej lub podmiotów przez nią upoważnionych, mają w szczególności prawo:

- 1) wstępu, w godzinach pracy Beneficjenta, za okazaniem imiennego upoważnienia, do pomieszczenia, w którym jest zlokalizowany zbiór powierzonych do przetwarzania danych osobowych oraz pomieszczenia, w którym są przetwarzane powierzone dane osobowe i przeprowadzenia niezbędnych badań lub innych czynności kontrolnych w celu oceny zgodności przetwarzania danych osobowych z ustawą o ochronie danych osobowych, rozporządzeniem MSWiA, oraz ze Zobowiązaniem;
  - 2) żądać złożenia pisemnych lub ustnych wyjaśnień przez osoby upoważnione do przetwarzania danych osobowych w zakresie niezbędnym do ustalenia stanu faktycznego;
  - 3) wglądu do wszelkich dokumentów i wszelkich danych mających bezpośredni związek z przedmiotem kontroli oraz sporządzania ich kopii;
  - 4) przeprowadzania oględzin urządzeń, nośników oraz systemu informatycznego służącego do przetwarzania danych osobowych.
28. Beneficjent zobowiązuje się zastosować zalecenia dotyczące poprawy jakości zabezpieczenia danych osobowych oraz sposobu ich przetwarzania sporządzone w wyniku kontroli przeprowadzonych przez Instytucję Zarządzającą lub przez podmioty przez nią upoważnione albo przez inne instytucje upoważnione do kontroli na podstawie odrębnych przepisów.
29. *Przepisy ust. 1-28 stosuje się odpowiednio do przetwarzania danych osobowych przez Partnerów Projektu<sup>2</sup>.*

### **Obowiązki informacyjne**

#### **Rozdział 21.**

1. Beneficjent zobowiązany jest do wypełniania obowiązków informacyjnych i promocyjnych zgodnie z zapisami:
  - 1) rozporządzenia 1303/2013;
  - 2) Rozporządzenia Wykonawczego Komisji (UE) nr 821/2014 z dnia 28 lipca 2014 r. ustanawiające zasady stosowania rozporządzenia Parlamentu Europejskiego i Rady (UE) nr 1303/2013 w zakresie szczegółowych uregulowań dotyczących transferu wkładów z programów i zarządzania nimi, przekazywania sprawozdań z wdrażania instrumentów finansowych, charakterystyki technicznej działań informacyjnych i komunikacyjnych w odniesieniu do operacji oraz systemu rejestracji i przechowywania danych (Dz. Urz. UE L 223 z 29.07.2014, str. 7);
  - 3) Rozporządzenia Delegowanego Komisji (UE) nr 480/2014 z dnia 3 marca 2014 r. uzupełniające rozporządzenie Parlamentu Europejskiego i Rady (UE) nr 1303/2013 ustanawiające wspólne przepisy dotyczące Europejskiego Funduszu Rozwoju Regionalnego, Europejskiego Funduszu Społecznego, Funduszu Spójności, Europejskiego Funduszu Rolnego na rzecz Rozwoju Obszarów Wiejskich oraz Europejskiego Funduszu Morskiego i Rybackiego oraz ustanawiające przepisy ogólne dotyczące Europejskiego Funduszu Rozwoju Regionalnego, Europejskiego Funduszu Społecznego, Funduszu Spójności i Europejskiego Funduszu Morskiego i Rybackiego (Dz. Urz. UE L 138 z 13.05.2014, str. 5) - w stosownych przypadkach;
  - 4) rozporządzenia 1304/2013 - w stosownych przypadkach;
  - 5) *Podręcznika wnioskodawcy i Beneficjenta programów operacyjnych polityki spójności 2014-2020 w zakresie informacji i promocji;*
  - 6) „Obowiązków informacyjnych Beneficjenta” stanowiących załącznik nr 13 do Zobowiązania.
2. Beneficjent oświadcza, że zapoznał się z treścią wytycznych w zakresie informacji i promocji oraz Księgą identyfikacji wizualnej znaku marki Fundusze Europejskie i znaków programów polityki

spójności na lata 2014-2020 stanowiącą załącznik do Strategii komunikacji polityki spójności na lata 2014-2020, które są zamieszczone na stronie internetowej Programu oraz zobowiązuje się podczas realizacji Projektu przestrzegać określonych w nich reguł dotyczących informowania o Projekcie i oznaczenia Projektu.

3. Wszystkie działania informacyjne i promocyjne oraz każdy dokument i materiał, który jest podawany do wiadomości publicznej lub jest wykorzystywany przez osoby i podmioty uczestniczące w projekcie, w tym wszelkie zaświadczenia o uczestnictwie lub inne certyfikaty mają zawierać informacje o otrzymaniu wsparcia z Unii Europejskiej, w tym Europejskiego Funduszu Społecznego oraz z Programu za pomocą:
  - 1) znaku Funduszy Europejskich z nazwą Programu;
  - 2) znaku Unii Europejskiej z nazwą Europejski Fundusz Społeczny;
  - 3) herbu województwa wielkopolskiego.
4. Instytucja Zarządzająca udostępnia Beneficjentowi obowiązujące znaki do oznaczania Projektu.
5. W okresie realizacji Projektu Beneficjent informuje opinię publiczną o pomocy otrzymanej z Unii Europejskiej w tym Europejskiego Funduszu Społecznego i Programu m.in. przez:
  - 1) umieszczenie przynajmniej jednego plakatu o minimalnym rozmiarze A3 z informacjami na temat Projektu, w tym z informacjami dotyczącymi wsparcia finansowego, w miejscu ogólnodostępnym i łatwo widocznym, takim jak np. wejście do budynku;
  - 2) zamieszczenie na stronie internetowej Beneficjenta <sup>25</sup> krótkiego opisu Projektu, proporcjonalnego do poziomu pomocy, obejmującego jego cele i wyniki oraz podkreślającego wsparcie finansowe ze strony Unii Europejskiej oraz zamieszczenie szczegółowego harmonogramu udzielania wsparcia w Projekcie, o którym mowa w Rozdziale 18 ust. 4.;
  - 3) przekazywanie osobom i podmiotom uczestniczącym w projekcie informacji, że projekt uzyskał dofinansowanie, przynajmniej w formie odpowiedniego oznakowania, zgodnie z ust. 3;
  - 4) dokumentowanie działań informacyjnych i promocyjnych prowadzonych w ramach projektu.
6. Na potrzeby informacji i promocji Programu i Europejskiego Funduszu Społecznego Beneficjent udostępnia Instytucji Zarządzającej wszystkie utwory informacyjno-promocyjne powstałe w trakcie realizacji Projektu, w postaci m.in.: materiałów zdjęciowych, materiałów audio-wizualnych i prezentacji dotyczących Projektu oraz udziela nieodpłatnie licencji niewyłącznej, obejmującej prawo do korzystania z nich bezterminowo na terytorium Unii Europejskiej w zakresie następujących pól eksploatacji:
  - 1) w zakresie utrwalania i zwielokrotniania utworu – wytwarzanie określoną techniką egzemplarzy utworu, w tym techniką drukarską, reprograficzną, zapisu magnetycznego oraz techniką cyfrową;
  - 2) w zakresie obrotu oryginałem albo egzemplarzami, na których utwór utrwalono – wprowadzanie do obrotu, użyczenie lub najem oryginału albo egzemplarzy;
  - 3) w zakresie rozpowszechniania utworu w sposób inny niż określony w pkt 2 – publiczne wykonanie, wystawienie, wyświetlenie, odtworzenie oraz nadawanie i reemitowanie, a także publiczne udostępnianie utworu w taki sposób, aby każdy mógł mieć do niego dostęp w miejscu i w czasie przez siebie wybranym.
7. *Postanowienia ust. 1-6 stosuje się także do Partnerów<sup>2</sup>.*

---

<sup>25</sup> Jeżeli Beneficjent posiada stronę internetową lub jeśli strona internetowa powstanie w trakcie realizacji Projektu lub zostanie stworzona strona dotycząca Projektu.

## Prawa autorskie

### Rozdział 22.

1. Beneficjent zobowiązuje się do zawarcia z Instytucją Zarządzającą odrębnej Umowy przeniesienia autorskich praw majątkowych do utworów wytworzonych w ramach Projektu, z jednoczesnym udzieleniem licencji na rzecz Beneficjenta na korzystanie z ww. utworów. Umowa, o której mowa w zdaniu pierwszym, jest zawierana na pisemny wniosek Instytucji Zarządzającej w ramach dofinansowania, o którym mowa w Rozdziale 2 ust. 2 pkt 1.
2. W przypadku zlecenia części zadań w ramach Projektu wykonawcy, obejmujących m.in. opracowanie utworu, Beneficjent zobowiązuje się do uwzględnienia w umowie z wykonawcą klauzuli przenoszącej autorskie prawa majątkowe do ww. utworu na Beneficjenta na polach eksploatacji wskazanych uprzednio Beneficjentowi przez Instytucję Zarządzającą.
3. Umowy, o których mowa w ust. 1 i 2 są sporządzane z poszanowaniem powszechnie obowiązujących przepisów prawa, w tym w szczególności ustawy z dnia 4 lutego 1994 r. o prawie autorskim i prawach pokrewnych (Dz. U. z 2006 r. Nr 90, poz. 631, z późn. zm.).
4. *Postanowienia ust. 1-3 stosuje się także do Partnerów<sup>2</sup>.*

## Zmiany w Projekcie

### Rozdział 23.

1. Beneficjent może dokonywać zmian w Projekcie pod warunkiem ich zgłoszenia Instytucji Zarządzającej w SL2014 oraz LSI 2014+ nie później niż na 1 miesiąc przed planowanym zakończeniem realizacji Projektu oraz przekazania zaktualizowanego Wniosku i uzyskania akceptacji Instytucji Zarządzającej, z zastrzeżeniem ust. 2 i 3. Akceptacja, o której mowa w zdaniu pierwszym, jest dokonywana w SL2014 oraz LSI 2014+ w terminie 15 dni roboczych i nie wymaga zmiany Uchwały.
2. Beneficjent może dokonywać przesunięć w budżecie Projektu określonym we Wniosku o sumie kontrolnej: .....<sup>26</sup> do 10% wartości środków w odniesieniu do zadania, z którego są przesuwane środki, jak i do zadania, na które są przesuwane środki w stosunku do zatwierdzonego Wniosku, bez konieczności zachowania wymogu, o którym mowa w ust. 1. Przesunięcia, o których mowa w zdaniu pierwszym, nie mogą:
  - 1) zwiększać łącznej wysokości wydatków dotyczących cross-finansingu;
  - 2) zwiększać łącznej wysokości wydatków dotyczących zakupu środków trwałych;
  - 3) zwiększać łącznej wysokości wydatków ponoszonych poza terytorium kraju;
  - 4) zwiększać łącznej wysokości wydatków dotyczących zadań zleconych;
  - 5) *wpływać na wysokość i przeznaczenie pomocy publicznej przyznanej Beneficjentowi<sup>27</sup>;*
  - 6) dotyczyć kosztów rozliczanych w sposób uproszczony.
3. W przypadku wystąpienia oszczędności w Projekcie powstałych w wyniku przeprowadzenia postępowania o udzielenie zamówienia publicznego lub zasady konkurencyjności, przekraczających 10% środków alokowanych na dane zadanie, mogą one być wykorzystane przez Beneficjenta wyłącznie za pisemną zgodą Instytucji Zarządzającej.
4. W razie zmian w prawie krajowym lub unijnym wpływających na wysokość wydatków kwalifikowalnych w Projekcie Instytucja Zarządzająca oraz Beneficjent mogą wnioskować o renegocjację Zobowiązania.

<sup>26</sup> Należy podać numer sumy kontrolnej wersji Wniosku dołączonej do Zobowiązania .

<sup>27</sup> Dotyczy przypadku, gdy w ramach Projektu jest udzielana pomoc publiczna.

## Uchylenie Uchwały

### Rozdział 24.

1. Instytucja Zarządzająca może uchylić Uchwałę , w przypadku gdy:
  - 1) Beneficjent *lub Partnerzy*<sup>28</sup> dopuścił/li się rażących nieprawidłowości, w tym finansowych, w szczególności wykorzysta/ją przekazane środki na cel inny niż określony w Projekcie lub niezgodnie ze Zobowiązaniem;
  - 2) Beneficjent złożył lub posłużył się fałszywym oświadczeniem lub podrobionymi, przerobionymi lub stwierdzającymi nieprawdę dokumentami w celu uzyskania dofinansowania w ramach niniejszego Zobowiązania, w tym uznania za kwalifikowalne wydatków ponoszonych w ramach Projektu;
  - 3) Beneficjent nie rozpoczął realizacji Projektu w ciągu 3 miesięcy od ustalonej we Wniosku początkowej daty okresu realizacji Projektu;
  - 4) w zakresie postępu rzeczowego Projektu stwierdzi, że zadania nie są realizowane lub ich realizacja w znacznym stopniu odbiega od Zobowiązania, w szczególności harmonogramu określonego we Wniosku;
  - 5) Beneficjent odmówi poddania się kontroli, o której mowa w Rozdziale 17;
  - 6) Beneficjent w ustalonym przez Instytucję Zarządzającą terminie nie doprowadzi do usunięcia stwierdzonych nieprawidłowości;
  - 7) Beneficjent nie przedkłada zgodnie ze Zobowiązaniem wniosków o płatność z zastrzeżeniem Rozdziału 8 ust. 3;
  - 8) Beneficjent w sposób uporczywy uchyła się od wykonywania obowiązków, o których mowa w Rozdziale 18 ust. 1;
  - 9) Beneficjent nie przestrzega przepisów ustawy Pzp w zakresie, w jakim ta ustawa stosuje się do Beneficjenta lub zasady konkurencyjności opisanej w Rozdziale 19;
  - 10) Beneficjent pozostaje w stanie likwidacji albo podlega zarządowi komisarycznemu bądź gdy zawiesił swoją działalność lub jest podmiotem postępowań prawnych o podobnym charakterze oraz wystąpiły okoliczności uzasadniające ogłoszenie upadłości Beneficjenta lub złożony został do sądu wniosek o ogłoszenie upadłości Beneficjenta;
  - 11) Beneficjent nie realizuje/nie zrealizował Projektu zgodnie z przepisami prawa wspólnotowego i krajowego, zasadami Programu, zapisami Wniosku lub obowiązkami wynikającymi ze Zobowiązania;
  - 12) *Beneficjent nie otrzyma dofinansowania na realizację Projektu inwestycyjnego ze środków EFRR w ramach Programu*<sup>28</sup>;
2. Warunkiem uchylenia Uchwały w przypadkach określonych w ust. 1 pkt 4-12 niniejszego Rozdziału jest uprzednie pisemne wezwanie Beneficjenta przez Instytucję Zarządzającą do przestrzegania obowiązków określonych w Zobowiązaniu. Wezwanie to zawierać będzie ostateczny termin usunięcia stwierdzonych nieprawidłowości wraz z pouczeniem. W tym okresie środki dofinansowania nie będą przekazywane Beneficjentowi.
3. W przypadku uchylenia Uchwały Beneficjentowi nie przysługuje odszkodowanie.

---

<sup>28</sup> Dotyczy Projektów, które zakładają komplementarność z działaniami w ramach Osi Priorytetowej 9 Infrastruktura dla kapitału ludzkiego w ramach Programu.

## **Rozdział 25.**

1. Uchwała może zostać uchylona przez Instytucję Zarządzającą w wyniku wystąpienia okoliczności, które uniemożliwiają dalsze wykonywanie obowiązków wynikających ze Zobowiązania.

## **Rozdział 26.**

1. W przypadku uchylenia Uchwały na podstawie Rozdziału 24 ust. 1 pkt. 1-3 i 12, Beneficjent jest zobowiązany do zwrotu całości otrzymanego dofinansowania wraz z odsetkami w wysokości określonej jak dla zaległości podatkowych liczonymi od dnia przekazania środków dofinansowania.
2. W przypadku uchylenia Uchwały na podstawie Rozdziału 24 ust. 1 pkt. 4-11 Beneficjent ma prawo do wydatkowania wyłącznie tej części otrzymanych transz dofinansowania, które odpowiadają prawidłowo zrealizowanej części Projektu, z zastrzeżeniem ust. 3-4.
3. Za prawidłowo zrealizowaną część Projektu należy uznać część Projektu rozliczoną zgodnie z regułą proporcjonalności, o której mowa w wytycznych w zakresie kwalifikowalności.
4. Beneficjent jest zobowiązany przedstawić rozliczenie otrzymanych transz dofinansowania w formie wniosku o płatność, w terminie 30 dni kalendarzowych od dnia uchylenia Uchwały oraz jednocześnie zwrócić niewykorzystaną część otrzymanych transz dofinansowania na rachunek bankowy wskazany przez Instytucję Zarządzającą.
5. W przypadku niedokonania zwrotu środków zgodnie z ust. 1 oraz 3-4, stosuje się odpowiednio Rozdział 13 Zobowiązania.

## **Rozdział 27.**

1. Uchylenie Uchwały nie zwalnia Beneficjenta z obowiązków wynikających z Rozdziału 4 ust. 1 pkt 4, Rozdziału 15-17 oraz Rozdziału 20-22, które jest on zobowiązany wykonywać w dalszym ciągu.
2. Przepis ust. 1 nie obejmuje sytuacji, gdy w związku z uchyleniem Uchwały Beneficjent jest zobowiązany do zwrotu całości otrzymanego dofinansowania.

## **Postanowienia końcowe**

### **Rozdział 28.**

1. Prawa i obowiązki Beneficjenta wynikające ze Zobowiązania nie mogą być przenoszone na osoby trzecie, bez zgody Instytucji Zarządzającej. Powyższy przepis nie obejmuje przenoszenia praw w ramach partnerstwa<sup>2</sup>.
2. *Beneficjent zobowiązuje się wprowadzić prawa i obowiązki Partnerów wynikające z niniejszego Zobowiązania w zawartej z nimi Umowie o partnerstwie<sup>2</sup>.*

### **Rozdział 29.**

1. W sprawach nieuregulowanych Zobowiązaniem zastosowanie mają odpowiednie reguły i warunki wynikające z Programu, a także odpowiednie przepisy prawa unijnego i prawa krajowego, w szczególności:
  - 1) rozporządzenia 1303/2013;
  - 2) ustawy z dnia 23 kwietnia 1964 r. - Kodeks cywilny (Dz. U. z 2014 r. poz. 121 z późn. zm.);
  - 3) ustawy Pzp;
  - 4) ustawy o ochronie danych osobowych;
  - 5) rozporządzenia Ministra Rozwoju Regionalnego z dnia 18 grudnia 2009 r. w sprawie warunków i trybu udzielania i rozliczania zaliczek oraz zakresu i terminów składania wniosków o płatność w ramach programów finansowanych z udziałem środków europejskich

(Dz. U. z 2009 r., nr 223, poz. 1786 z późn. zm.);

- 6) rozporządzenia Ministra Infrastruktury i Rozwoju z dnia 2 lipca 2015 r. w sprawie udzielania pomocy de minimis oraz pomocy publicznej w ramach programów operacyjnych finansowanych z Europejskiego Funduszu Społecznego na lata 2014-2020 (Dz. U. z 2015 r., poz. 1073).

### **Rozdział 30.**

1. Wszelkie zmiany w treści Zobowiązania w tym m.in. związane ze zmianą danych o rachunku bankowym, o którym mowa w Rozdziale 8 ust. 4, wymagają zmiany Uchwały, z zastrzeżeniem Rozdziału 2 ust. 4, Rozdziału 8 ust. 3, Rozdziału 14 ust. 1, Rozdziału 15 ust. 5, Rozdziału 20 ust. 4 oraz Rozdziału 23 ust. 1.

### **Rozdział 31.**

1. Podmioty realizujące postanowienia Zobowiązania podają następujące adresy dla wzajemnych doręczeń dokumentów, pism i oświadczeń składanych w toku realizacji Projektu:

- 1) Instytucja Zarządzająca: .....
- 2) Beneficjent: .....

2. Wszelkie dokumenty, pisma i oświadczenia przesłane listem poleconym na wskazane wyżej adresy podmiotów realizujących postanowienia Zobowiązania uznają za skutecznie doręczone, niezależnie od tego, czy dokumenty, pisma i oświadczenia zostały rzeczywiście odebrane.

### **Rozdział 32.**

1. Integralną część Zobowiązania stanowią następujące załączniki:
  - 1) załącznik nr 1: Pełnomocnictwa osób reprezentujących strony<sup>29</sup>;
  - 2) załącznik nr 2: Wniosek;
  - 3) załącznik nr 3: Oświadczenie o kwalifikowalności podatku od towarów i usług<sup>30</sup>;
  - 4) załącznik nr 4: Harmonogram płatności;
  - 5) załącznik nr 5: Kserokopia umowy na prowadzenie przez bank wyodrębnionego rachunku bankowego dla Projektu;
  - 6) załącznik nr 6: Zakres danych osobowych powierzonych do przetwarzania;
  - 7) załącznik nr 7: Wzór wniosku o nadanie/zmianę/wycofanie dostępu dla osoby uprawnionej w ramach SL2014;
  - 8) załącznik nr 8: Wzór oświadczenia uczestnika Projektu dot. przetwarzania danych osobowych;
  - 9) załącznik nr 9: Wzór oświadczenia osób, których dane są przetwarzane w związku z badaniem kwalifikowalności środków w Projekcie, w tym w szczególności personelu projektu, a także oferentów, uczestników komisji przetargowych i wykonawców/osoby uprawnionej do dostępu w ramach SL2014;
  - 10) załącznik nr 10: Wzór upoważnienia do przetwarzania danych osobowych na poziomie Beneficjenta i podmiotów przez niego umocowanych;

<sup>29</sup> Nie dotyczy przypadku, gdy żadna ze stron nie jest reprezentowana przez pełnomocnika.

<sup>30</sup> Dotyczy przypadku, gdy Beneficjent/Partner będzie kwalifikował koszt podatku od towarów i usług.



- 11) załącznik nr 11: Wzór odwołania upoważnienia do przetwarzania danych osobowych na poziomie Beneficjenta i podmiotów przez niego umocowanych;
- 12) załącznik nr 12: Podział kwoty dofinansowania;
- 13) załącznik nr 13: Obowiązki informacyjne Beneficjenta;
- 14) załącznik nr 14: Obowiązki Beneficjenta dotyczące opisu dokumentów potwierdzających poniesienie wydatków.

.....

***Beneficjent***

Załącznik nr 3: Oświadczenie o kwalifikowalności podatku od towarów i usług



Unia Europejska  
Europejski Fundusz Społeczny



Nazwa i adres Beneficjenta

(miejsce i data)

OŚWIADCZENIE O KWALIFIKOWALNOŚCI PODATKU OD TOWARÓW I USŁUG<sup>31</sup>

W związku z przyznaniem.....(*nazwa Beneficjenta oraz jego status prawny*)..... dofinansowania ze środków Europejskiego Funduszu Społecznego w ramach Wielkopolskiego Regionalnego Programu Operacyjnego na lata 2014-2020 na realizację Projektu.....(*nazwa i nr Projektu*)..... ..(*nazwa Beneficjenta*) ..... oświadcza, iż realizując powyższy Projekt nie może odzyskać w żaden sposób poniesionego kosztu podatku od towarów i usług, którego wysokość została zawarta w budżecie Projektu.

Jednocześnie.....(*nazwa Beneficjenta*)..... zobowiązuje się do zwrotu zrefundowanej w ramach Projektu..... (*nazwa i nr Projektu*) ..... części poniesionego podatku od towarów i usług, jeżeli zaistnieją przesłanki umożliwiające odzyskanie tego podatku\* przez .....(*nazwa Beneficjenta*)..... .

(*nazwa Beneficjenta*)..... zobowiązuje się również do udostępniania dokumentacji finansowo-księgowej oraz udzielania uprawnionym organom kontrolnym informacji umożliwiających weryfikację kwalifikowalności podatku od towarów i usług.

.....

(podpis i pieczęć)

<sup>31</sup> Oświadczenie może być modyfikowane w przypadku gdy Beneficjent kwalifikuje podatek od towarów i usług wyłącznie w odniesieniu do poszczególnych kategorii wydatków. W przypadku realizacji Projektu w ramach partnerstwa, odpowiednio zmienione oświadczenie składa każdy z Partnerów, który w ramach ponoszonych przez niego wydatków będzie kwalifikował podatek od towarów i usług.

\* Por. z art. 91 ust. 7 ustawy z dnia 11 marca 2004 r. o podatku od towarów i usług (Dz. U. z 2011 r. Nr 177, poz. 1054, z późn. zm.).

Załącznik nr 4: Harmonogram płatności<sup>32</sup>



Unia Europejska  
Europejski Fundusz Społeczny



Nazwa i adres Beneficjenta

(miejsce i data)

Nazwa i nr Projektu

Rok	Kwartał	Miesiąc	Wydatki kwalifikowalne <sup>33</sup>	Dofinansowanie <sup>34</sup>
	<b>Suma kwartał X</b>			
		-		
<b>Razem dla rok XXXX</b>				
<b>Ogółem</b>				

<sup>32</sup> Harmonogram płatności powinien zostać sporządzony w ujęciu maksymalnie kwartalnym. Istnieje możliwość rozbicia harmonogramu na miesiące kalendarzowe.

<sup>33</sup> Należy podać kwotę wydatków kwalifikowalnych, które Beneficjent planuje rozliczyć we wnioskach o płatność w danym okresie. O przyporządkowaniu określonej kwoty wydatków do konkretnego miesiąca/kwartału nie decyduje moment faktycznego poniesienia wydatku przez Beneficjenta/Partnerów.

<sup>34</sup> Należy podać kwotę transzy dofinansowania, o którą wnioskować będzie Beneficjent w przedkładanych w danym okresie miesiącu/kwartale wnioskach o płatność.

Załącznik nr 6: Zakres danych osobowych powierzonych do przetwarzania



Unia Europejska  
Europejski Fundusz Społeczny



Zbiór Wnioskodawcy WRPO

1) Zakres danych osobowych wnioskodawców, Beneficjentów, Partnerów

Lp.	Nazwa
1	Nazwa wnioskodawcy (Beneficjenta)
2	Forma prawna
3	Forma własności
4	NIP
5	REGON
6	Adres siedziby: Ulica Nr budynku Nr lokalu Kod pocztowy Miejscowość Kraj Województwo Powiat Gmina Telefon Fax Adres e-mail Adres strony www
7	Osoba/y uprawniona/e do podejmowania decyzji wiążących w imieniu wnioskodawcy
8	Osoba do kontaktów roboczych: Imię Nazwisko Numer telefonu Adres e-mail Numer faksu Adres: Ulica Nr budynku Nr lokalu Kod pocztowy Miejscowość
9	Partnerzy
10	Nazwa organizacji/institucji
11	Forma prawna
12	Forma własności
13	NIP
14	REGON

15	Adres siedziby: Ulica Nr budynku Nr lokalu Kod pocztowy Miejscowość Kraj Województwo Powiat Gmina Telefon Fax Adres e-mail Adres strony www
16	Osoba/y uprawniona/e do podejmowania decyzji wiążących w imieniu Partnera
17	Symbol Partnera

2) Dane związane z badaniem kwalifikowalności wydatków w Projekcie

1	Kwalifikowalność środków w Projekcie zgodnie z Wytycznymi Ministra Infrastruktury i Rozwoju w zakresie kwalifikowalności wydatków w ramach Europejskiego Funduszu Rozwoju Regionalnego, Europejskiego Funduszu Społecznego oraz Funduszu Spójności na lata 2014-2020
---	--

3) Dane uczestników instytucjonalnych (osób fizycznych prowadzących jednoosobową działalność gospodarczą).

Szczegółowy zakres danych odwzorowany jest w Wytycznych Ministra Infrastruktury i Rozwoju w zakresie warunków gromadzenia i przekazywania danych w postaci elektronicznej na lata 2014-2020. Dodatkowo:

1	Przynależność do grupy docelowej zgodnie ze Szczegółowym opisem osi priorytetowych Wielkopolskiego Regionalnego Programu Operacyjnego na lata 2014-2020/zatwierdzonym do realizacji wnioskiem o dofinansowanie Projektu
---	---

4) Dane uczestników indywidualnych.

Szczegółowy zakres danych odwzorowany jest w Wytycznych Ministra Infrastruktury i Rozwoju w zakresie warunków gromadzenia i przekazywania danych w postaci elektronicznej na lata 2014-2020. Dodatkowo:

1	Przynależność do grupy docelowej zgodnie ze Szczegółowym opisem osi priorytetowych Wielkopolskiego Regionalnego Programu Operacyjnego na lata 2014-2020/ zatwierdzonym do realizacji wnioskiem o dofinansowanie Projektu
---	--

5) Dane pracowników zaangażowanych w przygotowanie i realizację Projektów, oraz dane pracowników instytucji zaangażowanych we wdrażanie regionalnego programu operacyjnego na lata 2014-2020, współfinansowanego z EFS, którzy zajmują się obsługą Projektów.

Lp.	Nazwa
1	Imię
2	Nazwisko

3	Identyfikator użytkownika
4	Adres e-mail
5	Rodzaj użytkownika
6	Miejsce pracy
7	Telefon
8	Nazwa wnioskodawcy/Beneficjenta

6) Dane dotyczące personelu Projektu.

Szczegółowy zakres danych odwzorowany jest w Wytycznych Ministra Infrastruktury i Rozwoju w zakresie warunków gromadzenia i przekazywania danych w postaci elektronicznej na lata 2014-2020.

7) Uczestnicy szkoleń, konkursów i konferencji (osoby biorące udział w szkoleniach, konkursach i konferencjach w związku z realizacją Wielkopolskiego Regionalnego Programu Operacyjnego na lata 2014-2020, inne niż uczestnicy w rozumieniu definicji uczestnika określonej w Wytycznych Ministra Infrastruktury i Rozwoju w zakresie monitorowania postępu rzeczowego realizacji programów operacyjnych na lata 2014-2020).

Lp.	Nazwa
1	Imię
2	Nazwisko
3	Nazwa instytucji/organizacji
4	Adres e-mail
5	Telefon
6	Specjalne potrzeby

Zbiór Centralny system teleinformatyczny wspierający realizację programów operacyjnych

1) Użytkownicy Centralnego system teleinformatycznego ze strony Beneficjentów/Partnerów Projektów (osoby uprawnione do podejmowania decyzji wiążących w imieniu Beneficjenta/Partnera)

Lp.	Nazwa
1	Imię
2	Nazwisko
3	Telefon
4	Adres e-mail
5	Kraj
6	PESEL

2) Zakres danych osobowych wnioskodawców, Beneficjentów, Partnerów.

Szczegółowy zakres danych odwzorowany jest w Wytycznych Ministra Infrastruktury i Rozwoju w zakresie warunków gromadzenia i przekazywania danych w postaci elektronicznej na lata 2014-2020 .

- 3) Dane uczestników instytucjonalnych (w tym osób fizycznych prowadzących jednoosobową działalność gospodarczą).

Szczegółowy zakres danych odwzorowany jest w Wytycznych Ministra Infrastruktury i Rozwoju w zakresie warunków gromadzenia i przekazywania danych w postaci elektronicznej na lata 2014-2020 .

- 4) Dane uczestników indywidualnych.

Szczegółowy zakres danych odwzorowany jest w Wytycznych Ministra Infrastruktury i Rozwoju w zakresie warunków gromadzenia i przekazywania danych w postaci elektronicznej na lata 2014-2020.

- 5) Dane dotyczące personelu Projektu.

Szczegółowy zakres danych odwzorowany jest w Wytycznych Ministra Infrastruktury i Rozwoju w zakresie warunków gromadzenia i przekazywania danych w postaci elektronicznej na lata 2014-2020.

Załącznik nr 7: Wzór wniosku o nadanie/zmianę/wycofanie dostępu dla osoby uprawnionej w ramach SL2014<sup>35</sup>



Unia Europejska  
Europejski Fundusz Społeczny



a) Wniosek o nadanie/zmianę<sup>36</sup> dostępu dla osoby uprawnionej w ramach SL2014<sup>37</sup>

<b>Dane Beneficjenta:</b>	
Kraj	
Nazwa Beneficjenta	
NIP Beneficjenta	
Nr Projektu	

<b>Dane osoby uprawnionej:</b>	
Kraj	
PESEL <sup>38</sup>	
Nazwisko	
Imię	
Adres e-mail	

<sup>35</sup> Przez osobę uprawnioną rozumie się tu osobę, wskazaną przez Beneficjenta w niniejszym wniosku i upoważnioną do obsługi SL2014, w jego imieniu do np. przygotowywania i składania wniosków o płatność czy przekazywania innych informacji związanych z realizacją Projektu.

<sup>36</sup> Niepotrzebne skreślić, jedna z dwóch opcji jest obsługiwana danym wnioskiem dla osoby uprawnionej.

<sup>37</sup> Bez podania wymaganych danych nie możliwe będzie nadanie praw dostępu do SL2014.

<sup>38</sup> Dotyczy osób, dla których w polu „Kraj” wskazano „Polska”.



**Oświadczenie osoby uprawnionej<sup>39</sup>:**

Ja, niżej podpisany/a ..... oświadczam, że:

Imię

Nazwisko

- o Zapoznałem się z Regulaminem bezpieczeństwa informacji przetwarzanych w aplikacji głównej centralnego systemu teleinformatycznego i zobowiązuję się do jego przestrzegania

.....

Data, Podpis osoby uprawnionej

Wnioskowany zakres uprawnień w SL2014:

**Aplikacja obsługi wniosków o płatność, w tym:**

- Wnioski o płatność
- Korespondencja
- Harmonogram płatności
- Monitorowanie uczestników Projektu
- Zamówienia publiczne
- Personel Projektu

**Oświadczenie Beneficjenta:**

Oświadczam, że wszystkie działania w SL2014, podejmowane przez osoby uprawnione zgodnie z niniejszym załącznikiem będą działaniami podejmowanymi w imieniu i na rzecz .....(nazwa Beneficjenta).

<sup>39</sup> Należy wypełnić tylko w przypadku wniosku o nadanie dostępu dla osoby uprawnionej.

<b>Data sporządzenia wniosku</b>	
<b>Podpis Beneficjenta*</b>	

\*Osoba/Osoby uprawnione do reprezentowania Beneficjenta (np. prokurent, członek zarządu, itd.)

b) Wniosek o wycofanie dostępu dla osoby uprawnionej w ramach SL2014

<b>Dane Beneficjenta:</b>	
Kraj	
Nazwa Beneficjenta	
NIP Beneficjenta	
Nr Projektu	

<b>Dane osoby uprawnionej:</b>	
Kraj	
PESEL <sup>40</sup>	
Nazwisko	
Imię	
Adres e-mail	

<sup>40</sup> Dotyczy osób, dla których w polu „Kraj” wskazano „Polska”.

Data sporządzenia wniosku	
Podpis Beneficjenta*	

\*Osoba/Osoby uprawnione do reprezentowania Beneficjenta (np. prokurent, członek zarządu, itd.)



Unia Europejska  
Europejski Fundusz Społeczny



## OŚWIADCZENIE UCZESTNIKA PROJEKTU

W związku z przystąpieniem do Projektu pn. .... oświadczam, że przyjmuję do wiadomości, iż:

1. Administratorem moich danych osobowych jest w odniesieniu do zbioru Wnioskodawcy WRPO – Marszałek Województwa Wielkopolskiego mający siedzibę przy al. Niepodległości 34, 61-714 Poznań. Natomiast w odniesieniu do zbioru Centralny system teleinformatyczny wspierający realizację programów operacyjnych - Minister Infrastruktury i Rozwoju, mający siedzibę przy ul. Wspólnej 2/4, 00-926 Warszawa.
2. Podstawę prawną przetwarzania moich danych osobowych stanowi art. 23 ust. 1 pkt 2 lub art. 27 ust. 2 pkt 2 ustawy z dnia 29 sierpnia 1997 r. o ochronie danych osobowych (Dz. U. z 2014 r. poz. 1182, z późn. zm.) – dane osobowe są niezbędne dla realizacji Wielkopolskiego Regionalnego Programu Operacyjnego na lata 2014-2020 na podstawie:
  - 1) w odniesieniu do zbioru Wnioskodawcy WRPO:
    - a) rozporządzenia 1303/2013;
    - b) rozporządzenia 1304/2013;
    - c) ustawy wdrożeniowej.
  - 2) w odniesieniu do zbioru Centralny system teleinformatyczny wspierający realizację programów operacyjnych:
    - a) rozporządzenia 1303/2013;
    - b) rozporządzenia 1304/2013;
    - c) ustawy wdrożeniowej;
    - d) rozporządzenia wykonawczego Komisji (UE) nr 1011/2014 z dnia 22 września 2014 r. ustanawiającego szczegółowe przepisy wykonawcze do rozporządzenia Parlamentu Europejskiego i Rady (UE) nr 1303/2013 w odniesieniu do wzorów służących do przekazywania Komisji określonych informacji oraz szczegółowe przepisy dotyczące wymiany informacji między Beneficjentami a instytucjami zarządzającymi, certyfikującymi, audytowymi i pośredniczącymi (Dz. Urz. UE L 286 z 30.09.2014, str.1).
3. Moje dane osobowe będą przetwarzane wyłącznie w celu realizacji Projektu (nr Projektu) ....., w szczególności potwierdzenia kwalifikowalności wydatków, udzielenia wsparcia, monitoringu, ewaluacji, kontroli, audytu i sprawozdawczości oraz działań informacyjno-promocyjnych w ramach Wielkopolskiego Regionalnego Programu Operacyjnego na lata 2014-2020 (WRPO 2014+).
4. Moje dane osobowe zostały powierzone do przetwarzania Instytucji Zarządzającej - ..... (nazwa i adres właściwej Instytucji Zarządzającej), Beneficjentowi realizującemu Projekt - ..... (nazwa i adres Beneficjenta) oraz podmiotom, które na zlecenie Beneficjenta uczestniczą w realizacji Projektu - ..... (nazwa i adres ww. podmiotów). Moje dane osobowe mogą

zostać przekazane podmiotom realizującym badania ewaluacyjne na zlecenie Instytucji Zarządzającej lub Beneficjenta. Moje dane osobowe mogą zostać również powierzone specjalistycznym firmom, realizującym na zlecenie Instytucji Zarządzającej oraz Beneficjenta kontrole i audyt w ramach WRPO 2014+.

5. Oświadczam, iż podane przeze mnie dane osobowe są prawdziwe i aktualne.
6. Podanie danych jest dobrowolne, aczkolwiek odmowa ich podania jest równoznaczna z brakiem możliwości udzielenia wsparcia w ramach Projektu.
7. W terminie 4 tygodni po zakończeniu udziału w Projekcie przekażę Beneficjentowi dane dotyczące mojego statusu na rynku pracy oraz informacje na temat udziału w kształceniu lub szkoleniu oraz uzyskania kwalifikacji lub nabycia kompetencji.
8. W ciągu trzech miesięcy po zakończeniu udziału w Projekcie udostępnię dane dotyczące mojego statusu na rynku pracy<sup>41</sup>.
9. Mam prawo dostępu do treści swoich danych i ich poprawiania.

.....  
*MIEJSCOWOŚĆ I DATA*

.....  
*CZYTELNY PODPIS UCZESTNIKA PROJEKTU\**

---

<sup>41</sup> Dotyczy wyłącznie Projektów zatwierdzonych do realizacji w ramach konkursów, w których zostały wprowadzone kryteria wyboru dotyczące efektywności zatrudnieniowej lub społeczno-zatrudnieniowej.

\* W przypadku deklaracji uczestnictwa osoby małoletniej oświadczenie powinno zostać podpisane przez jej prawnego opiekuna.

Załącznik nr 9 do Umowy: Wzór oświadczenia osób, których dane są przetwarzane w związku z badaniem kwalifikowalności środków w Projekcie, w tym w szczególności personelu projektu, a także oferentów, uczestników komisji przetargowych i wykonawców/osoby uprawnionej do dostępu w ramach SL2014



Unia Europejska  
Europejski Fundusz Społeczny



**OŚWIADCZENIE PERSONELU PROJEKTU/OFERENTÓW, UCZESTNIKÓW KOMISJI  
PRZETARGOWYCH/WYKONAWCÓW/ OSOBY UPRAWNIONEJ DO DOSTĘPU W RAMACH  
SL2014<sup>42</sup>**

W związku z realizacją Projektu pn. .... oświadczam, że przyjmuję do wiadomości, iż:

1. Administratorem moich danych osobowych jest w odniesieniu do zbioru Wnioskodawcy WRPO – Marszałek Województwa Wielkopolskiego mający siedzibę przy al. Niepodległości 34, 61-714 Poznań. Natomiast w odniesieniu do zbioru Centralny system teleinformatyczny wspierający realizację programów operacyjnych - Minister Infrastruktury i Rozwoju, mający siedzibę przy ul. Wspólnej 2/4, 00-926 Warszawa.
2. Podstawę prawną przetwarzania moich danych osobowych stanowi art. 23 ust. 1 pkt 2 lub art. 27 ust. 2 pkt 2 ustawy z dnia 29 sierpnia 1997 r. o ochronie danych osobowych ( Dz. U. z 2014 r. poz. 1182, z późn. zm.) – dane osobowe są niezbędne dla realizacji Wielkopolskiego Regionalnego Programu Operacyjnego na lata 2014-2020 na podstawie:

1) w odniesieniu do zbioru Wnioskodawcy WRPO:

- a) rozporządzenia 1303/2013;
- b) rozporządzenia 1304/2013;
- c) ustawy wdrożeniowej.

2. w odniesieniu do zbioru Centralny system teleinformatyczny wspierający realizację programów operacyjnych:

- a) rozporządzenia 1303/2013;
- b) rozporządzenia 1304/2013;
- c) ustawy wdrożeniowej;
- d) rozporządzenia wykonawczego Komisji (UE) nr 1011/2014 z dnia 22 września 2014 r. ustanawiającego szczegółowe przepisy wykonawcze do rozporządzenia Parlamentu Europejskiego i Rady (UE) nr 1303/2013 w odniesieniu do wzorów służących do przekazywania Komisji określonych informacji oraz szczegółowe przepisy dotyczące wymiany informacji między Beneficjentami a instytucjami zarządzającymi, certyfikującymi, audytowymi i pośredniczącymi (Dz. Urz. UE L 286 z 30.09.2014, str.1).

---

<sup>42</sup> niepotrzebne skreślić

3. Moje dane osobowe będą przetwarzane wyłącznie w celu realizacji Projektu (nr Projektu) ....., w szczególności potwierdzenia kwalifikowalności wydatków, ewaluacji, kontroli, audytu w ramach Wielkopolskiego Regionalnego Programu Operacyjnego na lata 2014-2020 (WRPO 2014+).
4. Moje dane osobowe zostały powierzone do przetwarzania Instytucji Zarządzającej - ..... (nazwa i adres właściwej Instytucji Zarządzającej), Beneficjentowi realizującemu Projekt - ..... (nazwa i adres Beneficjenta) oraz podmiotom, które na zlecenie Beneficjenta uczestniczą w realizacji Projektu - ..... (nazwa i adres ww. podmiotów). Moje dane osobowe mogą zostać przekazane podmiotom realizującym badania ewaluacyjne na zlecenie Instytucji Zarządzającej lub Beneficjenta. Moje dane osobowe mogą zostać również powierzone specjalistycznym firmom, realizującym na zlecenie Instytucji Zarządzającej oraz Beneficjenta kontrole i audyt w ramach WRPO 2014+.
5. Oświadczam, iż podane przeze mnie dane osobowe są prawdziwe i aktualne.
6. Podanie danych jest dobrowolne, aczkolwiek odmowa ich podania jest równoznaczna z brakiem możliwości rozliczenia kosztów wynagrodzenia w ramach Projektu.
7. Mam prawo dostępu do treści swoich danych i ich poprawiania.

.....  
 MIEJSCOWOŚĆ I DATA

.....  
 CZYTELNY PODPIS PERSONELU PROJEKTU/  
 OFERENTÓW/UCZESTNIKÓWKOMISJI  
 PRZETARGOWYCH/WYKONAWCÓW/OSOBY  
 UPRAWNIONEJ DO DOSTĘPU W RAMACH  
 SL2014/OSOBY UPRAWNIONEJ DO DOSTĘPU W  
 RAMACH SL2014\*

---

\* W przypadku deklaracji uczestnictwa osoby małoletniej oświadczenie powinno zostać podpisane przez jej prawnego opiekuna.

Załącznik nr 10: Wzór upoważnienia do przetwarzania danych osobowych na poziomie Beneficjenta i podmiotów przez niego umocowanych



Unia Europejska  
Europejski Fundusz Społeczny



**UPOWAŻNIENIE Nr \_\_\_\_\_**  
**DO PRZETWARZANIA DANYCH OSOBOWYCH**

Z dniem [ \_\_\_\_\_ ] r., na podstawie art. 37 w związku z art. 31 ustawy z dnia 29 sierpnia 1997 r. o ochronie danych osobowych (Dz. U. z 2014 r. poz. 1182, z późn. zm.), upoważniam [ \_\_\_\_\_ ] do przetwarzania danych osobowych w zbiorze Wnioskodawcy WRPO Upoważnienie wygasa z chwilą ustania Pana/Pani\* stosunku prawnego z [ \_\_\_\_\_ ].

\_\_\_\_\_  
Czytelny podpis osoby upoważnionej do wydawania i odwoływania upoważnień.

Upoważnienie otrzymałem

\_\_\_\_\_  
(miejsowość, data, podpis)

Oświadczam, że zapoznałem/am się z przepisami dotyczącymi ochrony danych osobowych, w tym z ustawą z dnia 29 sierpnia 1997 r. o ochronie danych osobowych (Dz. U. z 2014 r. poz. 1182, z późn. zm.), a także z obowiązującymi w \_\_\_\_\_ Polityką bezpieczeństwa ochrony danych osobowych oraz Instrukcją zarządzania systemem informatycznym służącym do przetwarzania danych osobowych i zobowiązuję się do przestrzegania zasad przetwarzania danych osobowych określonych w tych dokumentach.

Zobowiązuję się do zachowania w tajemnicy przetwarzanych danych osobowych, z którymi zapoznałem/am się oraz sposobów ich zabezpieczenia, zarówno w okresie trwania Zobowiązania jak również po ustaniu stosunku prawnego łączącego mnie z [ \_\_\_\_\_ ].

\_\_\_\_\_  
Czytelny podpis osoby składającej oświadczenie

\*niepotrzebne skreślić



Załącznik nr 11: Wzór odwołania upoważnienia do przetwarzania danych osobowych na poziomie Beneficjenta i podmiotów przez niego umocowanych



**Unia Europejska**  
Europejski Fundusz Społeczny



**ODWOŁANIE UPOWAŻNIENIA Nr \_\_\_\_\_  
DO PRZETWARZANIA DANYCH OSOBOWYCH**

Z dniem \_\_\_\_\_ r., na podstawie art. 37 w związku z art. 31 ustawy z dnia 29 sierpnia 1997 r. o ochronie danych osobowych (Dz. U. z 2014 r. poz. 1182, z późn. zm.), odwołuję upoważnienie Pana/Pani \_\_\_\_\_ do przetwarzania danych osobowych nr \_\_\_\_\_ wydane w dniu \_\_\_\_\_

\_\_\_\_\_  
Czytelny podpis osoby, upoważnionej do wydawania i odwoływania upoważnień

\_\_\_\_\_  
(miejsowość, data)

Załącznik nr 12: Podział kwoty dofinansowania<sup>43</sup>



Unia Europejska  
Europejski Fundusz Społeczny



I. Na warunkach określonych w Zobowiązaniu dotyczących realizacji Projektu nr ..... Instytucja Zarządzająca prześle Beneficjentowi środki przyznanego dofinansowania w następujących paragrafach zgodnych z Rozporządzeniem Ministra Finansów z dnia 2 marca 2010 r. w sprawie szczegółowej klasyfikacji dochodów, wydatków, przychodów i rozchodów oraz środków pochodzących ze źródeł zagranicznych (Dz. U. z 2014r., poz. 1053 z późn. zm.).

1. Środki przyznane na realizację wydatków bieżących ze środków europejskich ..... PLN.
2. Środki przyznane na realizację wydatków majątkowych ze środków europejskich ..... PLN.
3. Środki przyznane na realizację wydatków bieżących z dotacji celowej ..... PLN.
4. Środki przyznane na realizację wydatków majątkowych z dotacji celowej ..... PLN.

Ia. W tym środki przeznaczone na realizację zadań Partnera/Partnerów:

1. Środki przyznane na realizację wydatków bieżących ze środków europejskich ..... PLN.
2. Środki przyznane na realizację wydatków majątkowych ze środków europejskich ..... PLN.
3. Środki przyznane na realizację wydatków bieżących z dotacji celowej ..... PLN.
4. Środki przyznane na realizację wydatków majątkowych z dotacji celowej ..... PLN.

II. W przypadku wykazania powyżej wydatków majątkowych (poz. 2 i/lub 4) należy podać kwotę ww. wydatków oraz wniosek o płatność, w ramach którego Beneficjent planuje zawnieksować o przekazanie przedmiotowych środków (zgodnie z załącznikiem nr 4: *Harmonogram płatności*).

Wniosek za okres..... – Wnieksowana kwota.....

Wniosek za okres..... – Wnieksowana kwota.....

Wniosek za okres..... – Wnieksowana kwota.....

Wniosek za okres..... – Wnieksowana kwota.....

III. W przypadku wykazania środków w punkcie Ia., należy podać kwotę ww. wydatków oraz wniosek o płatność, w ramach którego Beneficjent planuje zawnieksować o przekazanie

<sup>43</sup> Dotyczy Beneficjentów będących jednostkami sektora finansów publicznych

przedmiotowych środków przeznaczonych na realizację zadań Partnera/Partnerów (zgodnie z załącznikiem nr 4: *Harmonogram płatności*).

Wniosek za okres..... – Wnioskowana kwota:

- wydatki bieżące .....
- wydatki majątkowe .....

Wniosek za okres..... – Wnioskowana kwota:

- wydatki bieżące .....
- wydatki majątkowe .....

Wniosek za okres..... – Wnioskowana kwota:

- wydatki bieżące .....
- wydatki majątkowe .....

Wniosek za okres..... – Wnioskowana kwota:

- wydatki bieżące .....
- wydatki majątkowe .....

Ponadto Instytucja Zarządzająca zobowiązuje Beneficjenta do poinformowania o wysokości poniesionych wydatków majątkowych we wniosku o płatność w każdym okresie rozliczeniowym, w którym wystąpił niniejszy wydatek.<sup>44</sup>

.....  
Beneficjent (lub osoba uprawniona do reprezentowania Beneficjenta)

---

<sup>44</sup> Zmiana niniejszego załącznika nie wymaga zmiany uchwały określającej szczegółowe zasady dofinansowania, trybu i warunków realizacji projektu pozakonkursowego, jedynie akceptacji Instytucji Zarządzającej.

załącznik nr 13: Obowiązki informacyjne Beneficjenta.



Unia Europejska  
Europejski Fundusz Społeczny



## Obowiązki informacyjne Beneficjenta

### 1. Jakie są Twoje obowiązki informacyjne jako beneficjenta?

Aby poinformować opinię publiczną (w tym odbiorców rezultatów projektu) oraz osoby i podmioty uczestniczące w projekcie o uzyskanym dofinansowaniu musisz:

- a) **oznaczać znakiem Unii Europejskiej i znakiem Funduszy Europejskich, a w przypadku programów regionalnych również herbem województwa lub jego oficjalnym logo promocyjnym:**
  - i. **wszystkie działania informacyjne i promocyjne dotyczące projektu** (jeśli takie działania będziesz prowadzić), np. ulotki, broszury, publikacje, notatki prasowe, strony internetowe, newslettery, mailing, materiały filmowe, materiały promocyjne, konferencje, spotkania,
  - ii. **wszystkie dokumenty związane z realizacją projektu, które podajesz do wiadomości publicznej**, np. dokumentację przetargową, ogłoszenia, analizy, raporty, wzory umów, wzory wniosków,
  - iii. **dokumenty i materiały dla osób i podmiotów uczestniczących w projekcie**, np. zaświadczenia, certyfikaty, zaproszenia, materiały informacyjne, programy szkoleń i warsztatów, listy obecności, prezentacje multimedialne, kierowaną do nich korespondencję, umowy
- b) **umieścić plakat lub tablicę (informacyjną i/lub pamiątkową)** w miejscu realizacji projektu;
- c) **umieścić opis projektu na stronie internetowej** (jeśli masz stronę internetową) ;
- d) **przekazywać osobom i podmiotom uczestniczącym w projekcie informację, że projekt uzyskał dofinansowanie**, np. w formie odpowiedniego oznakowania konferencji, warsztatów, szkoleń, wystaw, targów; dodatkowo możesz przekazywać informację w innej formie, np. słownej.

Musisz też dokumentować działania informacyjne i promocyjne prowadzone w ramach projektu.

### 2. Jak oznaczyć dokumenty i działania informacyjno-promocyjne w ramach projektu?

Jako beneficjent musisz oznaczać swoje działania informacyjne i promocyjne, dokumenty związane z realizacją projektu, które podajesz do wiadomości publicznej lub przeznaczyłeś dla uczestników projektów. Musisz także oznaczać miejsce realizacji projektu.

Każdy wymieniony wyżej element musi zawierać następujące znaki:

<b>Znak Funduszy Europejskich (FE)</b> złożony z symbolu graficznego, nazwy Fundusze	<b>Znak Unii Europejskiej (UE)</b> złożony z flagi UE, napisu Unia Europejska i nazwy
---	--

Europejskie oraz nazwy programu, z którego w części lub w całości finansowany jest Twój projekt.	funduszu, który współfinansuje Twój projekt.
--	--

Jeśli realizujesz projekt finansowany przez program regionalny, w zestawieniu znaków umieszczasz także **herb lub oficjalne logo promocyjne województwa**.



Wzory z właściwymi oznaczeniami dla każdego programu są dostępne na stronach internetowych programów. Znajdziesz tam także gotowe wzory dla plakatów i tablic, z których powinieneś skorzystać. Zwróć uwagę, że herb lub oficjalne logo promocyjne województwa muszą być stosowane zgodnie z wzorami wskazanymi na stronach internetowych programów regionalnych.

Nie ma obowiązku zamieszczania dodatkowej informacji słownej o programie, w ramach którego realizowany jest projekt oraz o funduszu współfinansującym projekt. Zestaw znaków zawiera wszystkie niezbędne informacje.

W przypadku reklamy dostępnej w formie dźwiękowej bez elementów graficznych (np. spoty/audycje radiowe) na końcu tej reklamy powinien znaleźć się komunikat słowny.

### 3. Jak oznaczać miejsce projektu?

Twoje obowiązki związane z oznaczaniem miejsca realizacji projektu zależą od rodzaju projektu oraz wysokości dofinansowania Twojego projektu. Beneficjenci (za wyjątkiem tych, którzy muszą stosować tablice informacyjne i/lub pamiątkowe) są zobowiązani do umieszczenia w widocznym miejscu co najmniej jednego plakatu identyfikującego projekt.

Sprawdź, co musisz zrobić:

Kto?	Co?
<p>Jeśli realizujesz projekt współfinansowany z Europejskiego Funduszu Społecznego, <b>nie jesteś zobowiązany do:</b></p> <p><b>a) umieszczania tablicy informacyjnej</b></p> <p><b>b) i umieszczania tablicy pamiątkowej.</b></p>	<p>Plakat</p> <p>(w trakcie realizacji projektu)</p>

#### 3.1 Jak duży musi być plakat i z jakich materiałów możesz go wykonać?

Plakatem może być wydrukowany arkusz papieru o minimalnym rozmiarze A3 (arkusz o wymiarach 297×420 mm). Może być też wykonany z innego, trwalszego tworzywa, np. z plastiku. Pod warunkiem zachowania minimalnego obowiązkowego rozmiaru może mieć formę plasz informacyjnych, stojaków reklamowych itp.

Pomyśl o tym, by odpowiednio zabezpieczyć plakat tak, by przez cały czas ekspozycji wyglądał estetycznie. Twoim obowiązkiem jest dbanie o to, aby informacja była cały czas wyraźnie widoczna. Uszkodzony lub nieczytelny plakat musisz wymienić.

#### 3.2 Jakie informacje musisz umieścić na plakacie?

Plakat musi zawierać:

- nazwę beneficjenta,

- tytuł projektu,
- cel projektu (opcjonalnie),
- wysokość wkładu Unii Europejskiej w projekt,
- zestaw logo – znaki FE i UE oraz herb lub oficjalne logo promocyjne województwa (jeśli realizujesz projekt finansowany przez program regionalny),
- adres portalu [www.mapadotacji.gov.pl](http://www.mapadotacji.gov.pl) (opcjonalnie).

Przygotowaliśmy wzory plakatów, które możesz wykorzystać:



Na plakacie możesz umieścić także dodatkowe informacje o projekcie. Ważne jest, aby elementy, które muszą się znaleźć na plakacie, były nadal czytelne i wyraźnie widoczne.

W wersji elektronicznej wzory do wykorzystania są dostępne na stronie:

[www.funduszeuropejskie.gov.pl/promocja](http://www.funduszeuropejskie.gov.pl/promocja) i na stronach internetowych programów.

### 3.3 Kiedy i na jak długo powinieneś umieścić plakat?

Plakat musi być wyeksponowany w trakcie realizacji projektu. Powinieneś go umieścić w widocznym miejscu nie później niż miesiąc od uzyskania dofinansowania. Plakat możesz zdjąć po zakończeniu projektu.

### 3.4 Gdzie powinieneś umieścić plakat?

Plakat powinieneś umieścić w widocznym i dostępnym publicznie miejscu. Może być to np. wejście do budynku, w którym masz swoją siedzibę albo w recepcji. Musi być to przynajmniej jeden plakat.

Jeśli działania w ramach projektu realizujesz w kilku lokalizacjach, plakaty umieść w każdej z nich.

Jeśli natomiast w jednej lokalizacji dana instytucja, firma lub organizacja realizuje kilka projektów, może umieścić jeden plakat opisujący wszystkie te przedsięwzięcia.

Instytucje wdrażające instrumenty finansowe umieszczają plakaty w swoich siedzibach, punktach obsługi klienta, w których oferowane są produkty wspierane przez Fundusze Europejskie, podczas szkoleń i spotkań informacyjnych na tematy poświęcone wdrażanym instrumentom. Obowiązek umieszczania plakatów nie dotyczy miejsca realizacji projektu przez ostatecznych odbiorców (to znaczy podmiotów korzystających z instrumentów finansowych, np. uzyskujących pożyczki, poręczenia, gwarancje).

### 3.5 Czy możesz zastosować inne formy oznaczenia miejsca realizacji projektu lub zakupionych środków trwałych?

W uzasadnionych przypadkach możesz zwrócić się do instytucji przyznającej dofinansowanie z propozycją zastosowania innej formy, lokalizacji lub wielkości oznaczeń projektu. Jest to możliwe wyłącznie w przypadkach, kiedy ze względu na przepisy prawa nie można zastosować przewidzianych w *Załączniku* wymogów informowania o projekcie lub kiedy zastosowanie takich form wpływałoby negatywnie na realizację projektu lub jego rezultaty.

Po zapoznaniu się z Twoją propozycją instytucja przyznająca dofinansowanie może wyrazić zgodę na odstąpienie lub zmiany. Pamiętaj, że potrzebujesz pisemnej zgody. Musisz ją przechowywać na wypadek kontroli.

## 4. Jakie informacje musisz umieścić na stronie internetowej?

Jeśli jako beneficjent masz własną stronę internetową, to musisz umieścić na niej:

- znak Unii Europejskiej,
- znak Funduszy Europejskich,
- herb lub oficjalne logo promocyjne województwa (jeśli realizujesz projekt finansowany przez program regionalny),
- krótki opis projektu.

Dla stron www, z uwagi na ich charakter, przewidziano nieco inne zasady oznaczania niż dla pozostałych materiałów informacyjnych.

### 4.1 W jakiej części serwisu musisz umieścić znaki i informacje o projekcie?

Znaki i informacje o projekcie – jeśli struktura Twojego serwisu internetowego na to pozwala – możesz umieścić na głównej stronie lub istniejącej już podstronie. Możesz też utworzyć odrębną zakładkę/podstronę przeznaczoną specjalnie dla realizowanego projektu lub projektów. Ważne jest, aby użytkownikom łatwo było tam trafić.

### 4.2 Jak właściwie oznaczyć stronę internetową?

**Uwaga! Komisja Europejska wymaga, aby flaga UE z napisem Unia Europejska była widoczna w momencie wejścia użytkownika na stronę internetową, to znaczy bez konieczności przewijania strony w dół.**

Dlatego, aby właściwie oznaczyć swoją stronę internetową, powinieneś zastosować jedno z dwóch rozwiązań:

#### Rozwiązanie nr 1





Rozwiązanie pierwsze polega na tym, aby w **widocznym miejscu** umieścić zestawienie złożone ze znaku Funduszy Europejskich z nazwą programu oraz znaku Unii Europejskiej z nazwą funduszu. Umieszczenie w widocznym miejscu oznacza, że w momencie wejścia na stronę internetową użytkownik nie musi przewijać strony, aby zobaczyć zestawienie znaków.

Jeśli realizujesz projekt finansowany przez program regionalny, w zestawieniu znaków umieszczasz także **herb lub oficjalne logo promocyjne województwa**. Możesz uzupełnić zestawienie znaków swoim logo.

Jeśli jednak nie masz możliwości, aby na swojej stronie umieścić zestawienie znaków FE i UE w widocznym miejscu – zastosuj rozwiązanie nr 2.

#### Rozwiązanie nr 2

Rozwiązanie drugie polega na tym, aby w **widocznym miejscu** umieścić flagę UE tylko z napisem Unia Europejska według jednego z następujących wzorów:

 <b>Unia Europejska</b>	 <b>Unia Europejska</b>
 <b>Unia Europejska</b>	 <b>Unia Europejska</b>

**Dodatkowo na stronie (niekoniecznie w miejscu widocznym w momencie wejścia) umieszczasz zestaw znaków Fundusze Europejskie i Unia Europejska oraz – w przypadku programów regionalnych – herb lub oficjalne logo promocyjne województwa.**

W przypadku tego rozwiązania flaga Unii Europejskiej pojawi się dwa razy na danej stronie internetowej.

#### **4.3 Jakie informacje powinieneś przedstawić w opisie projektu na stronie internetowej?**

Informacja na Twojej stronie internetowej musi zawierać krótki opis projektu, w tym:

- cele projektu,
- planowane efekty,
- wartość projektu,
- wkład Funduszy Europejskich.

Powyżej podaliśmy minimalny zakres informacji, obowiązkowy dla każdego projektu. Dodatkowo rekomendujemy zamieszczanie zdjęć, grafik, materiałów audiowizualnych oraz harmonogramu projektu prezentującego jego główne etapy i postępowanie prac.

### **5. Jak możesz informować uczestników i odbiorców ostatecznych projektu?**

Jako beneficjent jesteś zobowiązany, aby przekazywać informację, że Twój projekt uzyskał dofinansowanie z Unii Europejskiej z konkretnego funduszu osobom i podmiotom uczestniczącym w projekcie. Instytucje wdrażające instrumenty finansowe mają z kolei obowiązek informowania odbiorców ostatecznych (np. pożyczkobiorców), że pozadotacyjną pomoc jest możliwa dzięki unijnemu dofinansowaniu.

Obowiązek ten wypełnisz, jeśli zgodnie z zasadami przedstawionymi w punkcie 2., oznakujesz konferencje, warsztaty, szkolenia, wystawy, targi lub inne formy realizacji Twojego projektu. Oznakowanie może mieć formę plasz informacyjnych, plakatów, stojaków etc.

Dodatkowo możesz przekazywać informację osobom uczestniczącym w projekcie oraz odbiorcom ostatecznym w innej formie, np. powiadamiając ich o tym fakcie w trakcie konferencji, szkolenia lub prezentacji oferty.

Pamiętaj, że jeśli realizujesz projekt polegający na pomocy innym podmiotom lub instytucjom, osobami uczestniczącymi w projekcie mogą być np. nauczyciele i uczniowie dofinansowanej szkoły albo pracownicy firmy, których miejsca pracy zostały doposażone. Osoby te powinny mieć świadomość, że korzystają z projektów współfinansowanych przez Unię Europejską. Dlatego zadbaj, aby taka informacja do nich dotarła.



## 6. Co musisz wziąć pod uwagę, umieszczając znak Funduszy Europejskich oraz znak Unii Europejskiej?

### 6.1 Widoczność znaków

Znak Funduszy Europejskich oraz znak Unii Europejskiej muszą być zawsze umieszczone w widocznym miejscu. Pamiętaj, aby ich **umieszczenie oraz wielkość były odpowiednie do rodzaju i skali materiału, przedmiotu lub dokumentu**. Dla spełnienia tego warunku wystarczy, jeśli tylko jedna, np. pierwsza strona lub ostatnia dokumentu, zostanie oznaczona ciągiem znaków.

Zwróć szczególną uwagę, aby znaki i napisy były czytelne dla odbiorcy i wyraźnie widoczne.

### 6.2 Kolejność znaków

Znak Funduszy Europejskich umieszczasz zawsze z lewej strony, natomiast znak Unii Europejskiej z prawej.

W przypadku projektów finansowanych przez program regionalny, herb województwa lub jego oficjalne logo promocyjne umieszczasz pomiędzy znakiem FE a znakiem UE.

Gdy nie jest możliwe umiejscowienie znaków w poziomie, możesz zastosować układ pionowy. W tym ustawieniu znak Funduszy Europejskich z nazwą programu znajduje się na górze, a znak Unii Europejskiej na dole. W przypadku projektów finansowanych przez program regionalny, herb województwa lub jego oficjalne logo promocyjne umieszczasz pomiędzy znakiem FE a znakiem UE.

Przykładowy układ pionowy:



Zestawienia znaków znajdziesz na stronach internetowych programów.

### 6.3 Liczba znaków

Liczba znaków w zestawieniu – to znaczy w jednej linii – nie może przekraczać **czterech**, łącznie ze znakami FE oraz UE, a w przypadku programów regionalnych również herbem województwa lub jego oficjalnym logo promocyjnym.

Jakie znaki mogą się znaleźć w zestawieniu? (poza znakami FE i UE oraz herbem województwa lub jego oficjalnym logo promocyjnym). W zestawieniu znaków na materiałach informacyjnych i promocyjnych (z wyjątkiem tablic informacyjnych i pamiątkowych) oraz na dokumentach możesz umieścić swoje logo jako beneficjenta. Możesz umieścić logo partnera projektu, logo projektu, czy logo instytucji pośredniczącej lub wdrażającej. Nie możesz umieszczać natomiast znaków wykonawców, którzy realizują działania w ramach projektu, ale którzy nie są beneficjentami.

Inne znaki, jeśli są Ci potrzebne, możesz umieścić poza zestawieniem (linią znaków FE-UE).

**Uwaga! Jeśli w zestawieniu lub na materiale występują inne znaki (logo), to nie mogą być one większe (mierzone wysokością lub szerokością) od flagi Unii Europejskiej.**

#### **6.4 W jakich wersjach kolorystycznych można stosować znaki Fundusze Europejskie i Unia Europejska?**

Znaki FE i UE powinny w miarę możliwości występować w kolorze.

Wersję jednobarwną wolno stosować w uzasadnionych przypadkach, np. braku możliwości wykorzystania wersji kolorowej ze względów technicznych (tłoczenie, grawerunek itp.).

Szczególnym przypadkiem, pozwalającym na zastosowanie wersji achromatycznej (czarno-białej), jest druk dokumentów (w tym pism, materiałów szkoleniowych itp.), które nie zawierają innych kolorów poza czernią.

Przykładowe zestawienie znaków w wersji czarno-białej dla programów regionalnych:



Wszystkie dopuszczone achromatyczne i monochromatyczne warianty znaków – jeśli są Ci potrzebne – znajdziesz na stronach internetowych programów.

W przypadku programów regionalnych zasady stosowania herbu województwa lub jego oficjalnego logo promocyjnego oraz gotowe wzory – zestawienia logotypów znajdziesz na stronach internetowych programów regionalnych.

#### **6.5 Czy możesz stosować znaki Fundusze Europejskie i Unia Europejska na kolorowym tle?**

Najlepiej żebyś używał znaków pełnokolorowych na białym tle, co zapewnia jego największą widoczność. Jeśli znak Funduszy Europejskich występuje na tle barwnym, powinieneś zachować odpowiedni kontrast, który zagwarantuje odpowiednią czytelność znaku. Kolory tła powinny być pastelowe i nie powinny przekraczać 25% nasycenia.

Możesz też zastosować znak FE na tłach wielokolorowych, takich jak zdjęcia lub wzorzyste podłoża, po wcześniejszym zastosowaniu rozjaśnienia tła.

W przypadku znaku Unii Europejskiej, jeśli nie masz innego wyboru niż użycie kolorowego tła, powinieneś umieścić wokół flagi białą obwódkę o szerokości równej 1/25 wysokości tego prostokąta.



Jeśli w zestawieniu występują inne znaki, pamiętaj, aby sprawdzić, czy mogą one występować na kolorowych tłach. W przypadku herbów lub logo województw taką informację znajdziesz na stronie internetowej Twojego programu regionalnego.

## 7. Jak powinieneś oznaczać przedsięwzięcia dofinansowane z wielu programów lub funduszy?

W przypadku gdy działanie informacyjne lub promocyjne, dokument albo inny materiał dotyczą:

- projektów realizowanych w ramach kilku programów – nie musisz w znaku wymieniać nazw tych wszystkich programów. Wystarczy, że zastosujesz wspólny znak **Fundusze Europejskie**:



**Fundusze Europejskie**



**Fundusze Europejskie**

- projektów dofinansowanych z więcej niż jednego funduszu polityki spójności – zastosuj odniesienie słowne do **Unii Europejskiej** oraz – zamiast nazw wszystkich tych funduszy – jedną wspólną nazwę **Europejskie Fundusze Strukturalne i Inwestycyjne**:



**Unia Europejska**  
Europejskie Fundusze  
Strukturalne i Inwestycyjne

**Unia Europejska**  
Europejskie Fundusze  
Strukturalne i Inwestycyjne



## 8. W jaki sposób możesz oznaczyć małe przedmioty promocyjne?

Jeśli przedmiot jest mały (np. długopis, ołówek, pendrive) i nazwa funduszu oraz nazwa programu nie będą czytelne, umieść znak Funduszy Europejskich z napisem Fundusze Europejskie (bez nazwy programu) oraz znak UE tylko z napisem Unia Europejska. Zawsze stosuje się pełny zapis nazwy „Unia Europejska” i „Fundusze Europejskie”.



**Fundusze Europejskie**

**Unia Europejska**



W takich przypadkach nie musisz stosować słownego odniesienia do odpowiedniego funduszu/funduszy lub odniesienia do Europejskich Funduszy Strukturalnych i Inwestycyjnych. Na małych przedmiotach promocyjnych stosowanie herbu lub logo promocyjnego województwa nie jest obowiązkowe.

Jednocześnie musisz każdorazowo rozważyć, czy małe przedmioty itp. są na pewno skutecznym i niezbędnym narzędziem promocji dla Twojego projektu.

### 8.1 Czy możesz oznaczać przedmioty promocyjne w sposób nierzucający się w oczy?

Zestawienia znaków z właściwymi napisami muszą być widoczne. Nie mogą być umieszczane np. na wewnętrznej, niewidocznej stronie przedmiotów. Jeśli przedmiot jest tak mały, że nie można na nim

zastosować czytelnych znaków FE i UE, nie możesz go używać do celów promocyjnych. Celem przedmiotu promocyjnego jest bowiem informowanie o dofinansowaniu projektu ze środków UE i realizowanego programu.

załącznik nr 14: Obowiązki Beneficjenta dotyczące opisu dokumentów potwierdzających poniesienie wydatków.



Unia Europejska  
Europejski Fundusz Społeczny



1. Beneficjent ma obowiązek załączania skanów lub w przypadku awarii systemu SL 2014+ kserokopii dokumentów poświadczonych za zgodność z oryginałem<sup>45</sup> wskazanych przez IZ potwierdzających poniesienie wydatków we wniosku o płatność oraz ich archiwizowania i udostępniania w trakcie kontroli na miejscu.
2. Wszystkie dokumenty księgowe dotyczące projektu muszą być opisane, tak aby widoczny był ich związek z projektem. Powyższe dokumenty powinny zostać opisane przed wykonaniem skanu/kserokopii.
3. Opis na dokumencie księgowym może być umieszczany w formie odręcznego zapisu, nadruku komputerowego lub pieczęci. Nie należy stosować naklejek. Zaleca się, by poszczególne elementy opisu były podobnie rozmieszczone na każdym z dokumentów.
4. W przypadku konieczności dokonania korekt w opisie, wszelkie wymagane poprawki należy dokonywać na oryginałach dokumentów księgowych. Błędy powinny być poprawiane przez skreślenie błędnej treści lub kwoty, z utrzymaniem czytelności skreślonych wyrażań lub liczb, wpisanie treści poprawnej i daty poprawki oraz złożenie czytelnego podpisu osoby do tego upoważnionej (lub pieczętki imiennej i parafy). Nie należy poprawiać pojedynczych liter lub cyfr. Niedopuszczalne jest także dokonywanie wymazywania i przeróbek.

#### **Opis dokumentu księgowego powinien zawierać co najmniej:**

- numer Umowy o dofinansowanie projektu/**Projektu pozakonkursowego**;
- informację, że projekt współfinansowany jest z Europejskiego Funduszu Społecznego<sup>46</sup>;
- nazwę zadania zgodnie z zatwierdzonym wnioskiem o dofinansowanie projektu i numer pozycji oraz nazwę z wniosku o dofinansowanie lub nazwę kategorii kosztów;
- kwotę kwalifikowalną, w tym wkład własny z podziałem na źródła finansowania (np. FP, JST, PFRON, prywatne), z podziałem na paragrafy wydatkowe. W przypadku, gdy kwota wskazana na dokumencie tylko w części dotyczy projektu, również należy ją wskazać z w/w podziałem.
- adnotację o zastosowaniu ustawy Prawo zamówień publicznych (Beneficjent wskazuje na dokumencie podstawę prawną oraz numer Umowy zawartej w wyniku postępowania o udzielenie zamówienia publicznego) lub zasady konkurencyjności (wraz z wskazaniem numeru Umowy/kontraktu);
- adnotację o poniesieniu wydatku w ramach cross-finansingu i środków trwałych;

<sup>45</sup> Poświadczenia za zgodność z oryginałem kserokopii dokumentów załączonych do wniosku o płatność dokonuje Beneficjent lub osoba/osoby przez niego upoważnione. W przypadku upoważnienia osoby/osób do poświadczania kserokopii za zgodność z oryginałem należy dołączyć do wniosku oryginał lub potwierdzoną za zgodność z oryginałem kserokopię pisemnego upoważnienia wystawionego przez osobę upoważnioną do podpisywania wniosku, o ile upoważnienie takie nie wynika np. z dokumentu rejestrowego, regulaminu, czy statutu Beneficjenta. Z treści upoważnienia musi wynikać do jakich czynności dana osoba jest upoważniona. Zgodność z oryginałem kserokopii dokumentu poświadczana jest przez umieszczenie np. pieczęci lub słów „za zgodność z oryginałem”/”zgodnie z oryginałem” oraz daty i odręcznego podpisu osoby/osób dokonujących potwierdzenia za zgodność z oryginałem, wraz z podaniem pełnionej funkcji/stanowiska służbowego w instytucji składającej wniosek (np. pieczętka). W przypadku dokumentów wielostronicowych (Umowa, protokoły itp.) dopuszcza się zapis „potwierdzam za zgodność z oryginałem od strony ...do strony...”, wraz z podaniem daty, pełnionej funkcji/ stanowiska służbowego w instytucji składającej wniosek (np. pieczętka) i odręcznym podpisem, tylko w przypadku gdy dokumenty mają ponumerowane strony i są trwale spięte, tak aby nie ulegało wątpliwości, co jest potwierdzane za zgodność z oryginałem. Nie dopuszcza się potwierdzania w ten sposób różnych dokumentów (np. faktur, wyciągów bankowych, protokołów odbioru), nawet jeśli Beneficjent odrębnie ponumeruje strony. Do podpisywania i parafowania dokumentów zaleca się stosowanie niebieskiego tuszu.

<sup>46</sup> Nie oznacza to konieczności umieszczania logotypów w opisie dokumentów księgowych.

- informację o poprawności merytorycznej, formalnej i rachunkowej zatwierdzone przez upoważnione przez Beneficjenta osoby.

**Prezentowany wzór ma charakter wyłącznie pomocniczy.**

<b>OPIS DO DOKUMENTU KSIĘGOWEGO NR .....</b>	
<b>Projekt współfinansowany przez Unię Europejską ze środków EFS oraz z budżetu państwa w ramach WRPO na lata 2014-2020.</b>	
<b>Projekt nr RPWP.0...0...0-IZ-00-30-...../.... pn. .... realizowany w ramach Działania nr..... /Poddziałania nr .....</b>	
Kategoria zgodna z budżetem wniosku - nazwa zadania/nr poz. z wniosku/kategoria kosztów:	.....
Wydatek poniesiono zgodnie z Prawem Zamówień Publicznych lub zasadą konkurencyjności:	<p>* zgodnie z art. .... Ustawy Prawo Zamówień Publicznych z dnia ..... Dz. U. z ....., Nr ....., Poz..... z późn. zm.</p> <p>sprawdzono zgodność z zastosowaniem zasady konkurencyjności.</p> <p>*(usunąć jeśli nie dotyczy)</p> <p style="text-align: right;">..... <i>Data, czytelny podpis lub podpis i pieczęć</i></p>
<b>Sprawdzono pod względem:</b>	
formalnym:	<p style="text-align: right;">..... <i>Data, czytelny podpis lub parafa i pieczęć</i></p>
merytorycznym:	<p style="text-align: right;">..... <i>Data, czytelny podpis lub parafa i pieczęć</i></p>
rachunkowym:	<p style="text-align: right;">..... <i>Data, czytelny podpis lub parafa i pieczęć</i></p>
<b>Kwota wydatków kwalifikowalnych wynosi ..... PLN, w podziale:</b>	
UE .....	.....

<b>BP</b> .....	.....
<b>Wkład własny</b> ..... <i>(źródła finansowania)</i>	..... <i>(paragrafy)</i>
<b>w tym cross – financing/środki trwałe ..... PLN,</b>	
Zapłacono ..... dnia .....	
<i>forma zapłaty (przelew, gotówka)</i>	

**Beneficjent może stosować własny układ graficzny opisu.**

## WIELKOPOLSKI REGIONALNY PROGRAM OPERACYJNY NA LATA 2014–2020. WNIOSEK O DOFINANSOWANIE W RAMACH EUROPEJSKIEGO FUNDUSZU SPOŁECZNEGO

UWAGA: W CELU POPRAWNEGO WYPEŁNIENIA WNIOSKU WNIOSKODAWCA POWINIEN ZAPOZNAĆ SIĘ Z INSTRUKCJĄ.

/  
(Nr kancelaryjny)/Nr naboru

Nr wniosku o dofinansowanie

Status wniosku

Data wpływu wniosku o dofinansowanie projektu

Nazwa Wnioskodawcy

Tytuł projektu

Data rozpoczęcia projektu	
Data zakończenia projektu	
Całkowita wartość projektu	
Kwota dofinansowania	



0000 0000 0000 0000



## I. Określenie obszaru interwencji

1.1. Nazwa Programu Operacyjnego	Wielkopolski Regionalny Program Operacyjny na lata 2014-2020
1.2. Numer i nazwa Osi Priorytetowej w ramach Programu Operacyjnego	Oś priorytetowa 7: Włączenie społeczne
1.3. Numer i nazwa Działania w ramach Osi Priorytetowej	Działanie 7.2. Usługi społeczne i zdrowotne
1.4. Numer i nazwa Poddziałania w ramach Działania	Poddziałanie 7.2.1. Usługi społeczne – projekty pozakonkursowe realizowane przez jednostki samorządu terytorialnego i ich jednostki organizacyjne
1.5. Numer i nazwa formy finansowania	01. Dotacja bezzwrotna
1.6. Rodzaj działalności gospodarczej	
1.7. Zakres interwencji (dominujący)	112. Ułatwianie dostępu do przystępnych cenowo, trwałych oraz wysokiej jakości usług, w tym opieki zdrowotnej i usług socjalnych świadczonych w interesie ogólnym
1.8. Zakres interwencji (uzupełniający)	
1.9. Rodzaj projektu	Pozakonkursowy
1.10. Temat uzupełniający EFS	
1.11. Kody terytorialnych mechanizmów wdrażania	Nie dotyczy
1.12. Typ projektu	

## II. Identyfikacja Wnioskodawcy

### 2.1. Dane Wnioskodawcy

Nazwa Wnioskodawcy	
Forma prawna	
Forma własności	
Typ Wnioskodawcy	
Nr telefonu	
Nr faksu	
E-mail	
Adres strony www	
Kraj	Polska
Województwo	
Powiat	
Gmina	
Miejscowość	
Ulica	
Nr domu	
Nr lokalu	
Kod pocztowy	
Poczta	
NIP	
REGON	
Status przedsiębiorstwa	
Rodzaj dokumentu rejestrowego	
Data uzyskania wpisu w dokumencie rejestrowym	

Inny dokument określający formę prawną Wnioskodawcy	
PKD Wnioskodawcy	
PKD Projektu	
Adres do korespondencji	

## 2.2. Informacja o występowaniu pomocy publicznej

Czy w projekcie występuje pomoc publiczna inna niż de minimis	
Czy w projekcie występuje pomoc de minimis	
Czy w projekcie występuje pomoc publiczna inna niż de minimis - II	
Czy w projekcie występuje pomoc de minimis- II	

Określenie statusu Wnioskodawcy*							
Liczba pracowników							
Liczba pracowników w obecnym roku obrotowym (rok n)		Liczba pracowników w poprzednim roku obrotowym (rok n-1)		Liczba pracowników dwa lata przed złożeniem wniosku (rok n-2)		Liczba pracowników trzy lata przed złożeniem wniosku (rok n-3)	
Roczna suma bilansowa/roczna wartość obrotów netto (tys. zł)							
W obecnym roku obrotowym (rok n)		W poprzednim roku obrotowym (n-1)		Dwa lata przed złożeniem wniosku (n-2)		Trzy lata przed złożeniem wniosku (n-3)	
Roczna suma bilansowa (rok n)	Roczna wartość obrotów netto (rok n)	Roczna suma bilansowa (n-1)	Roczna wartość obrotów netto (n-1)	Roczna suma bilansowa (n-2)	Roczna wartość obrotów netto (n-2)	Roczna suma bilansowa (n-3)	Roczna wartość obrotów netto (n-3)
0,00	0,00	0,00	0,00	0,00	0,00	0,00	0,00

\*dotyczy wyłącznie projektów podlegającym zasadom pomocy publicznej

### 2.2.1. Status Wnioskodawcy jako podatnika VAT

Wnioskodawca posiada prawną możliwość odzyskania podatku VAT	
Wnioskodawca posiada prawną możliwość odzyskania podatku VAT w związku z realizowanym projektem	
Uzasadnienie wraz z podstawą prawną	

### 2.3. Partnerstwo w ramach projektu

--

#### 2.3.1. Instytucje zaangażowane w realizację projektu (tzn. dotyczy wyłącznie projektów partnerskich)

<i>Nazwa Podmiotu</i>	<i>Rodzaj Podmiotu</i>	<i>Forma prawna</i>	<i>Miejscowość, Ulica, Nr domu, Kod pocztowy, Poczta</i>	<i>NIP</i>	<i>Rodzaj dokumentu rejestrowego</i>	<i>Rola podmiotu w projekcie</i>	<i>Udział finansowy partnera w projekcie</i>	<i>Czy Podmiot posiada możliwość odzyskiwania podatku VAT w związku z realizowanym projektem</i>	<i>Czy Podmiot podlega Prawu Zamówień Publicznych</i>
-----------------------	------------------------	---------------------	--	------------	--------------------------------------	----------------------------------	--	--	---

## 2.4. Osoba do kontaktu w sprawach projektu

Imię i Nazwisko	Miejsce pracy	Stanowisko	Nr telefonu	Nr faksu	e-mail
-----------------	---------------	------------	-------------	----------	--------

## 2.5. Osoba upoważniona do podpisywania umowy o dofinansowanie/zaciągania zobowiązań

Imię i Nazwisko	PESEL	Miejsce pracy	Stanowisko	Nr telefonu	Nr faksu	e-mail
-----------------	-------	---------------	------------	-------------	----------	--------

## III. Informacje o projekcie

### 3.1. Tytuł projektu

### 3.2. Profil działalności, której dotyczy projekt

Profil	Tak/Nie
Handel	Nie
Usługi	Nie
Produkcja	Nie
Budownictwo	Nie
B+R	Nie
Inny	

### 3.3. Miejsce realizacji projektu

Projekt realizowany na terenie całego kraju

Projekt realizowany na terenie całego województwa wielkopolskiego

Województwo	Powiat	Gmina
-------------	--------	-------

#### 3.3.1. Obszar realizacji projektu

Typ obszaru realizacji	
------------------------	--

### 3.4. Harmonogram realizacji projektu

<i>Planowany termin rozpoczęcia realizacji projektu</i>					<i>Wydatki rzeczywiście poniesione</i>	<i>Wydatki rozliczone ryczałtowo</i>
<i>Zadanie</i>	<i>Nazwa Zadania</i>	<i>Opis działań planowanych do realizacji w ramach wskazanych zadań</i>	<i>Rozpoczęcie realizacji zadania</i>	<i>Zakończenie realizacji zadania</i>		
<i>Koszty pośrednie</i>					Nie	
<i>Planowany termin zakończenia realizacji projektu</i>						

### 3.5. Charakterystyka projektu

<i>3.5.1. Krótki opis przedmiotu projektu</i>
<i>3.5.2. Cele i rezultaty projektu – tło i uzasadnienie</i>
<i>3.5.3. Opis grupy docelowej</i>

#### 3.5.3.1. Przewidywana liczba osób objętych wsparciem EFS w ramach projektu i ich status

Brak danych w podziale na płeć	Nie
--------------------------------	-----

Status uczestnika	Liczba osób		
	K	M	O
<b>Bezrobotni</b>			
w tym długotrwale bezrobotne			
<b>Osoby bierne zawodowo</b>			
w tym osoby uczące się lub kształcące się			
<b>Pracujący</b>			
w tym rolnicy			
w tym samozatrudnieni			
w tym zatrudnieni w mikroprzedsiębiorstwie			
w tym zatrudnieni w małych przedsiębiorstwach			
w tym zatrudnieni w średnich przedsiębiorstwach			
w tym zatrudnieni w dużych przedsiębiorstwach			
w tym zatrudnieni w administracji publicznej			
w tym zatrudnieni w organizacjach pozarządowych			
<b>Ogółem</b>			
w tym osoby należące do mniejszości narodowych i etnicznych			
w tym migranci			
w tym osoby z niepełnosprawnościami			
w tym osoby z terenów wiejskich			

#### 3.5.3.1a. Przewidywana liczba instytucji objętych wsparciem EFS w ramach projektu

Przewidywana liczba instytucji objętych wsparciem EFS w ramach projektu	
---	--

Instytucje objęte wsparciem	Liczba
Mikroprzedsiębiorstwa	
Małe przedsiębiorstwa	
Średnie przedsiębiorstwa	
Duże przedsiębiorstwa	
Szkoły	
Podmioty ekonomii społecznej	
Centra Kształcenia Zawodowego i Ustawicznego	

<i>3.5.4. Informacje dodatkowe</i>

### 3.6. Szczegółowe dane dotyczące projektu

Nie dotyczy

### 3.7. Komplementarność z innymi projektami zrealizowanymi przez Wnioskodawcę ze środków europejskich

Lp.	Tytuł projektu	Nazwa Programu	Źródło finansowania	Kwota dofinansowania (PLN)	opis
-----	----------------	----------------	---------------------	----------------------------	------

### 3.8. Komplementarność z innymi dokumentami strategicznymi

Lp.	Powiązanie ze strategiami	opis
-----	---------------------------	------

#### IV. Wskaźniki osiągnięć

##### 4.1. Planowane efekty rzeczowe (produkty) uzyskane w wyniku realizacji projektu

Lp.	Nazwa Partnera/Wnioskodawcy	Wskaźniki kluczowe	jedn.miary	Źródło danych	2015			Suma		
					K	M	O	K	M	O
1.		Liczba osób zagrożonych ubóstwem lub wykluczeniem społecznym objętych usługami społecznymi świadczonymi w interesie ogólnym w programie								
2.		Liczba obiektów dostosowanych do potrzeb osób z niepełnosprawnościami								
3.		Liczba osób objętych szkoleniami /doradztwem w zakresie kompetencji cyfrowych								

Lp.	Nazwa Partnera/Wnioskodawcy	Wskaźniki specyficzne dla programu	Jedn. miary	Źródło danych	2015			Suma		
					K	M	O	K	M	O

Lp.	Nazwa Partnera/Wnioskodawcy	Wskaźniki specyficzne dla projektu	Jedn. miary	Źródło danych	2015			Suma		
					K	M	O	K	M	O

##### 4.2. Planowane rezultaty realizacji projektu

Lp.	Nazwa Partnera/Wnioskodawcy	Wskaźniki kluczowe	Jedn. miary	Źródło danych	Wartość bazowa			2015			Suma		
					K	M	O	K	M	O	K	M	O
1.		Liczba wspartych w programie miejsc świadczenia usług społecznych istniejących po zakończeniu projektu											

Lp.	Nazwa Partnera/Wnioskodawcy	Wskaźniki specyficzne dla programu	Jedn. miary	Źródło danych	Wartość bazowa			2015			Suma		
					K	M	O	K	M	O	K	M	O

Lp.	Nazwa Partnera/Wnioskodawcy	Wskaźniki specyficzne dla projektu	Jedn. miary	Źródło danych	Wartość bazowa			2015			Suma		
					K	M	O	K	M	O	K	M	O



## V. Tabele finansowe

### 5.1.1. Planowane wydatki w ramach projektu w PLN

Określenie progu wkładu własnego ogółem

Kategoria kosztów	Opis kosztu/podkategoria kosztów	Wydatki ponoszone poza obszarem objętym programem, ale na teryt. UE (T/N)	Wydatki ponoszone poza teryt. UE (T/N)	Cross-financing (T/N)	Środki trwałe (T/N)	Stawka jedno-stkowa (T/N)	Zadania zlecone (T/N)	Koszty personelu (T/N)	j.m.	2015			RAZEM	Wkład własny	Dofinansowanie	
										Liczba	Cena jedno-stkowa	Łącznie				
Koszty ogółem																
Koszty bezpośrednie																
Zadanie 1																
Koszty pośrednie rozliczane ryczałtem																
jako% kosztów bezpośrednich											Nie dotyczy <input type="checkbox"/>					
Wkład własny ogółem																
w tym wkład prywatny																
w tym wkład prywatny wymagany przepisami pomocy publicznej																
Dochód																
Wydatki bez pomocy publicznej/de minimis																
Wydatki objęte pomocą publiczną																
Wydatki objęte pomocą publiczną - II																
Wydatki objęte pomocą de minimis																
Wydatki objęte pomocą de minimis - II																

### 5.1.2. Uzasadnienie kosztów

L.p.	Uzasadnienie kosztów
1	Uzasadnienie zlecenia zadań w projekcie
2	Uzasadnienie przyjętych sposobów pozyskania środków trwałych i wartości niematerialnych i prawnych
3	Uzasadnienie dla cross-financing'u
4	Uzasadnienie dla przewidzianego w projekcie wkładu własnego, w tym informacja o wkładzie rzeczowym i wszelkich opłatach pobieranych od uczestników
5	Uzasadnienie dla sposobu wyliczenia dochodu
6	Uzasadnienie dla wydatków ponoszonych poza obszarem objętym programem, ale na terytorium UE
7	Uzasadnienie dla wydatków ponoszonych poza terytorium UE
8	Uzasadnienie dla źródeł finansowania przedsięwzięcia (dotyczy projektów, które wpisują się w większe przedsięwzięcie finansowane lub planowane do finansowania z kilku źródeł)
9	Uzasadnienie poszczególnych wydatków wykazanych w szczegółowym budżecie

5.1.3. Metodologia wyliczenia dofinansowania i wkładu prywatnego w ramach wydatków objętych pomocą publiczną i pomocą de minimis

Metodologia wyliczenia dofinansowania i wkładu prywatnego w ramach wydatków objętych pomocą publiczną i pomocą de minimis
---

5.1.4. Budżet projektu

Kategoria wydatku	2015	Ogółem
Koszty ogółem		
Koszty bezpośrednie		
Zadanie 1		
Koszty pośrednie (ryczałt)		
jako % kosztów bezpośrednich		
Kwoty ryczałtowe		
jako % wartości projektu ogółem		
Stawki jednostkowe		
jako % wartości projektu ogółem		
Personel projektu w kosztach ogółem		
jako % wartości projektu ogółem		
Zadania zlecone w kosztach ogółem		
jako % wartości projektu ogółem		
Środki trwałe w kosztach ogółem		
jako % wartości projektu ogółem		
Cross-financing w kosztach ogółem		
jako % wartości projektu ogółem		
Wydatki poniesione poza obszarem objętym programem ale na terytorium UE		
jako % wartości projektu ogółem		
Wkład własny		
jako % wartości projektu ogółem		
w tym wkład prywatny		
Dochód (w rozumieniu art.61 rozporządzenia CPR)		
Wnioskowane dofinansowanie		
Koszt przypadający na jednego uczestnika		

5.1.4a. Ryzyko nieosiągnięcia założeń projektu (dotyczy projektów, których wnioskowana kwota dofinansowania jest równa albo przekracza 2 mln zł)

Wskaźnik rezultatu	Sytuacja, której wystąpienie może uniemożliwić lub utrudnić osiągnięcie wartości docelowej wskaźnika rezultatu	Sposób identyfikacji wystąpienia sytuacji ryzyka	Opis działań, które zostaną podjęte w celu uniknięcia wystąpienia sytuacji ryzyka (zapobieganie) oraz w przypadku wystąpienia sytuacji ryzyka (minimalizowanie)
Nie dotyczy			

5.1.5. Ustalenie poziomu dofinansowania (dotyczy projektów, które nie podlegają schematom pomocy publicznej) – dane muszą być zbieżne ze studium wykonalności/biznesplanem

<b>Projekt generujący dochód</b>		
<b>Zryczałtowana stawka (%)</b>	<b>Wartość wydatków kwalifikowalnych przed uwzględnieniem dochodu</b>	<b>Wartość generowanego dochodu</b>
<b>Luka w finansowaniu (%)</b>	<b>Wartość wydatków kwalifikowalnych przed uwzględnieniem dochodu</b>	<b>Wartość generowanego dochodu</b>

5.1.6. Kwoty ryczałtowe

Nazwa zadania	Wskaźnik dla rozliczenia kwoty ryczałtowej		Dokumenty potwierdzające realizację wskaźników
	Nazwa	Wartość	

5.2. Planowane/docelowe źródła finansowania wydatków kwalifikowalnych projektu

Nazwa źródła finansowania wydatków	Wydatki kwalifikowalne
Środki wspólnotowe	0,00
Krajowe środki publiczne, w tym:	0,00
- budżet państwa	0,00
- budżet jednostek samorządu terytorialnego	0,00
- inne krajowe środki publiczne	0,00
- Fundusz Pracy	0,00
- Państwowy Fundusz Rehabilitacji Osób Niepełnosprawnych	0,00
- inne	0,00
Prywatne	0,00
Suma	<b>0,00</b>
W tym EBI	0,00

5.3. Potencjał i doświadczenie Projektodawcy

Potencjał i doświadczenie Projektodawcy
---

## VI. Aspekty prawno – finansowe

### 6.1. Trwałość projektu

Czy zostanie zachowana trwałość projektu	
Ewentualne zagrożenia w trwałości projektu	
Czy zrealizowany projekt zostanie przekazany w zarządzanie innej instytucji	
Uzasadnienie w przypadku odpowiedzi TAK	

### 6.2. Pomoc publiczna

Czy Wnioskodawca uzyskał pomoc de minimis na realizację niniejszego projektu? Proszę podać kwotę.	0,00
Czy Wnioskodawca uzyskał pomoc inną niż de minimis na realizację niniejszego projektu? Proszę podać kwotę.	0,00
Czy Wnioskodawca uzyskał jakąkolwiek pomoc de minimis w ciągu ostatnich 3 lat? Proszę podać kwotę, a także wskazać konkretne przedsięwzięcia.	0,00
Wyjaśnienia:	

### 6.3. Zgodność projektu z politykami horyzontalnymi UE w obszarze:

Zrównoważony rozwój	
---------------------	--

Równość szans	
---------------	--

## VII. Tryb wyboru wykonawcy/dostawcy w ramach projektu

### 7.1. W ramach ilu kontraktów Projekt będzie realizowany?

Nie dotyczy

### 7.2. Czy Wnioskodawca podlega Prawu Zamówień Publicznych

### 7.3. Zgodność Projektu z przepisami obowiązującymi Wnioskodawcę

(Należy wskazać wszystkie zamówienia niezależnie od ich wartości i trybu wyboru wykonawcy).

lp.	Przedmiot zamówienia	Tryb postępowania wraz z uzasadnieniem (np. przetarg nieograniczony, zapytanie ofertowe)	Szacowana wartość zamówienia
-----	----------------------	--	------------------------------

## VIII. Oświadczenia Wnioskodawcy / Partnera

Lp.	Treść oświadczenia	Występuje
1.	Oświadczam, że informacje zawarte w niniejszym wniosku są zgodne z prawdą. Oświadczam, że jestem świadomy/a odpowiedzialności karnej za złożenie fałszywego oświadczenia wynikającej z art. 233 § 1 Kodeksu Karnego z 6 czerwca 1997 r. (Dz. U. z 1997 r. Nr 88, poz. 553, z późn. zm.).	
2.	Oświadczam, że instytucja, którą reprezentuję nie zalega z uiszczaniem podatków, jak również z opłacaniem składek na ubezpieczenie społeczne i zdrowotne, Fundusz Pracy, Państwowy Fundusz Rehabilitacji Osób Niepełnosprawnych lub innych należności wymaganych odrębnymi przepisami.	
3.	Oświadczam, że instytucja, którą reprezentuję nie podlega wykluczeniu z możliwości ubiegania się o dofinansowanie na podstawie odrębnych przepisów, w szczególności: a) art. 207 ust. 4 ustawy z dnia 27 sierpnia 2009 r. o finansach publicznych (tj. Dz. U. z 2013 r. poz. 885 z późn. zm.); b) art. 12 ust. 1 pkt 1 ustawy z dnia 15 czerwca 2012 r. o skutkach powierzania wykonywania pracy cudzoziemcom przebywającym wbrew przepisom na terytorium Rzeczypospolitej Polskiej (Dz. U. z 2012 r., poz. 769); c) art. 9 ust. 1 pkt 2a ustawy z dnia 28 października 2002 r. o odpowiedzialności podmiotów zbiorowych za czyny zabronione pod groźbą kary (tj. Dz. U. z 2015 r., poz. 1212). Jednocześnie zobowiązuje się do niezwłocznego powiadomienia IZ WRPO 2014+ o wykluczeniu z możliwości ubiegania się o dofinansowanie.	
4.	Oświadczam, że projekt jest zgodny z właściwymi przepisami prawa unijnego i krajowego, w tym dotyczącymi zamówień publicznych.	
5.	Oświadczam, że zadania przewidziane do realizacji i wydatki przewidziane do poniesienia w ramach projektu nie są i nie będą współfinansowane z innych wspólnotowych instrumentów finansowych, w tym z innych funduszy strukturalnych Unii Europejskiej.	

Lp.	Treść oświadczenia	Występuje
6.	Oświadczam, że informacje zawarte w niniejszym wniosku dotyczące pomocy publicznej w żądanej wysokości, w tym pomocy de minimis, o którą ubiega się beneficjent pomocy, są zgodne z następującymi dokumentami: - Ustawą z dnia 30 kwietnia 2004 r. o postępowaniu w sprawach dotyczących pomocy publicznej (Dz. U. z 2007 r. Nr 59, poz. 404, z późn. zm.), - Rozporządzeniem Komisji (UE) nr 1407/2013 z dnia 18 grudnia 2013 r. w sprawie stosowania art.107 i 108 Traktatu do pomocy de minimis (Dz. Urz. UE L 352 z 24.12.2013, str. 1) - Rozporządzeniem Komisji (UE) nr 651/2014 z dnia 17 czerwca 2014 r. uznające niektóre rodzaje pomocy za zgodne ze wspólnym rynkiem w zastosowaniu art.107 i 108 Traktatu (ogólne rozporządzenie w sprawie wyłączeń blokowych) (Dz. Urz. UE L 187 z 26.06.2014, str. 1) oraz z przepisami właściwego programu pomocowego (nie dotyczy projektów bez pomocy publicznej/ de minimis).	
7.	Oświadczam, że dokonano wyboru partnera zgodnie z art. 33 ustawy z dnia 11 lipca 2014 r. o zasadach realizacji programów w zakresie polityki spójności finansowanych w perspektywie 2014-2020 (Dz. U. z 2014 r., poz. 1146, z późn. zm.) (nie dotyczy projektów realizowanych bez partnera/ów).	
8.	W imieniu partnera/partnerów oświadczam/y, iż: - zapoznałem/am/liśmy się z informacjami zawartymi w niniejszym wniosku o dofinansowanie; - zobowiązuję/emy się do realizowania projektu zgodnie z informacjami zawartymi w niniejszym wniosku o dofinansowanie; - że instytucja, którą reprezentuję nie podlega wykluczeniu z możliwości ubiegania się o dofinansowanie na podstawie odrębnych przepisów, w szczególności: a) art. 207 ust. 4 ustawy z dnia 27 sierpnia 2009 r. o finansach publicznych (tj. Dz. U. z 2013 r., poz. 885 z późn. zm.); b) art. 12 ust. 1 pkt 1 ustawy z dnia 15 czerwca 2012 r. o skutkach powierzania wykonywania pracy cudzoziemcom przebywającym wbrew przepisom na terytorium Rzeczypospolitej Polskiej (Dz. U. z 2012 r., poz. 769); c) art. 9 ust. 1 pkt 2a ustawy z dnia 28 października 2002 r. o odpowiedzialności podmiotów zbiorowych za czyny zabronione pod groźbą kary (tj. Dz. U. z 2015 r., poz. 1212). Jednocześnie zobowiązuję się do niezwłocznego powiadomienia IZ WRPO 2014+ o wykluczeniu z możliwości ubiegania się o dofinansowanie (nie dotyczy projektów realizowanych bez partnera/ów).	
9.	Wyrażam zgodę na przetwarzanie moich danych osobowych przez Administratora Danych Osobowych w zakresie niezbędnym do realizacji Wielkopolskiego Regionalnego Programu Operacyjnego na lata 2014-2020 zgodnie z Ustawą z dnia 29 sierpnia 1997 r. o Ochronie Danych Osobowych (tekst jednolity: Dz. U. z 2014 r., poz. 1182 z późn. zm.). Zostałem/am poinformowany/a, iż Administratorem Danych Osobowych gromadzonych w systemie LSI2014+ jest Marszałek Województwa Wielkopolskiego z siedzibą w Poznaniu przy al. Niepodległości 34 a dane w systemie LSI2014+ są gromadzone w celu aplikowania o dofinansowanie i realizacji projektów w okresie programowania 2014-2020. Zostałem/am poinformowany/a, iż podanie danych osobowych jest dobrowolne, ale niezbędne do aplikowania o dofinansowanie oraz realizacji Wielkopolskiego Regionalnego Programu Operacyjnego na lata 2014-2020. Oświadczam, iż zostałem/am poinformowany/a o prawie do wglądu do swoich danych osobowych, ich poprawy i aktualizacji oraz do wniesienia sprzeciwu dalszego ich przetwarzania do Administratora Danych Osobowych.	
10.	Oświadczam, iż jestem w posiadaniu wyrażenia zgody na przetwarzanie danych osobowych innych osób wskazanych we wniosku o dofinansowanie, w tym osób do kontaktu, w zakresie wskazanym we wniosku o dofinansowanie. Oświadczam, iż osoby te zostały poinformowane, iż Administratorem Danych Osobowych gromadzonych w systemie LSI2014+ jest Marszałek Województwa Wielkopolskiego z siedzibą w Poznaniu przy al. Niepodległości 34, a dane w systemie LSI2014+ są gromadzone w celu aplikowania o dofinansowanie i realizacji projektów w okresie programowania 2014-2020. Oświadczam, iż osoby te zostały poinformowane o dobrowolności podania danych osobowych, przy czym podanie danych jest niezbędne do aplikowania o dofinansowanie oraz realizacji Wielkopolskiego Regionalnego Programu Operacyjnego na lata 2014-2020. Oświadczam, iż osoby te zostały poinformowane o prawie do wglądu do swoich danych osobowych, ich poprawy i aktualizacji oraz do wniesienia sprzeciwu dalszego ich przetwarzania do Administratora Danych Osobowych. W przypadku powzięcia przez mnie informacji o wniesieniu sprzeciwu w ww. zakresie przez te osoby, oświadczam, iż o powyższym fakcie poinformuję Administratora Danych Osobowych.	
11.	Wyrażam zgodę na udostępnienie niniejszego wniosku innym instytucjom oraz ekspertom dokonującym ewaluacji i oceny pod warunkiem dochowania i ochrony informacji oraz tajemnic w nich zawartych.	
12.	Wnioskuję o zagwarantowanie przez właściwą instytucję ochrony informacji i tajemnic zawartych w niniejszym wniosku oraz wskazuję podstawę prawną ochrony ww. informacji i tajemnic ze względu na status Wnioskodawcy w pkt 3.5.4 „Informacje dodatkowe”.	
13.	Oświadczam, że świadczenia w ramach usług społecznych będą realizowane z pełnym poszanowaniem istniejących ram prawnych i ochrony praw pacjenta.	
14.	Zobowiązuję się do rozpoczęcia/kontynuacji prac nad Strategią i planem działania na rzecz deinstytucjonalizacji oraz rozwoju usług świadczonych na poziomie lokalnych społeczności na określonym obszarze lub w określonym zakresie objętym przez projekt wynikających z Ogólnoeuropejskich wytycznych dotyczących przejścia od opieki instytucjonalnej do opieki świadczonej na poziomie lokalnych społeczności i ich wdrażania.	
15.	Oświadczam, że preferowane do wsparcia będą osoby lub rodziny zagrożone ubóstwem lub wykluczeniem społecznym doświadczające wielokrotnego wykluczenia społecznego rozumianego jako wykluczenie z powodu więcej niż jednej z przesłanek, o których mowa w rozdziale 3 pkt. 11 Wytycznych w zakresie realizacji przedsięwzięć w obszarze włączenia społecznego i zwalczania ubóstwa z wykorzystaniem środków Europejskiego Funduszu Społecznego i Europejskiego Funduszu Rozwoju Regionalnego na lata 2014-2020 i/lub w przypadku możliwości objęcia wsparciem osób z niepełnosprawnościami, preferowane jest wsparcie adresowane do osób o znacznym lub umiarkowanym stopniu niepełnosprawności, z niepełnosprawnościami sprzężonymi, z niepełnosprawnością intelektualną oraz do osób z zaburzeniami psychicznymi.	
16.	Oświadczam, że w przypadku realizacji usług opiekuńczych i asystenckich (typ 2) pierwszeństwo ponad wymienionymi w oświadczeniu nr 15 przesłankami będą miały osoby z niepełnosprawnościami i osoby niesamodzielne, których dochód nie przekracza 150% właściwego kryterium dochodowego (na osobę samotnie gospodarującą lub na osobę w rodzinie), o którym mowa w ustawie z dnia 12 marca 2004 r. o pomocy społecznej, a także osoby korzystające z Programu Operacyjnego Pomoc Żywnościowa.	
17.	Oświadczam, że realizacja projektu nie spowoduje zmniejszenia dotychczasowego finansowania usług asystenckich lub opiekuńczych ani zastąpienia środkami projektu dotychczasowego finansowania usług asystenckich lub opiekuńczych.	

## IX. Załączniki

Nie dotyczy

## X. Podpis Wnioskodawcy / Partnera

Oświadczam, iż informacje zawarte w niniejszym wniosku oraz w dołączonych jako załączniki dokumentach są prawdziwe. Jednocześnie oświadczam, iż jestem świadom praw i obowiązków związanych z realizacją Projektu finansowanego z Europejskiego Funduszu Społecznego w ramach Wielkopolskiego Regionalnego Programu Operacyjnego na lata 2014 - 2020, a w przypadku pozytywnego rozpatrzenia niniejszego wniosku zobowiązuję się do osiągnięcia i utrzymania planowanych efektów Projektu. Wyrażam zgodę na przeprowadzenie przez Instytucję Zarządzającą WRPO2014+ wizyt monitorujących/kontroli w siedzibie Wnioskodawcy oraz w miejscu fizycznej realizacji projektu, na każdym etapie oceny wniosku aplikacyjnego a następnie jego realizacji oraz w okresie wymaganym do zachowania trwałości projektu i/lub jego rezultatów. Jestem świadomy odpowiedzialności karnej za podanie fałszywych danych lub złożenie fałszywych oświadczeń.

### 10.1. Podpis Wnioskodawcy

Imię i Nazwisko	Stanowisko	Data	Podpis i pieczęć
-----------------	------------	------	------------------

### 10.2. Podpis Partnera/Partnerów

<i>Imię i Nazwisko</i>	<i>Stanowisko</i>	<i>Data</i>	<i>Podpis i pieczęć</i>
------------------------	-------------------	-------------	-------------------------



# **Podręcznik podmiotu zgłaszającego/beneficjenta**

Lokalnego Systemu Informatycznego do obsługi  
Wielkopolskiego Regionalnego Programu  
Operacyjnego na lata 2014-2020

w zakresie obsługi LSI2014+

wersja 1.2





# Spis treści

<b>SŁOWNIK POJĘĆ</b> .....	<b>5</b>
<b>WSTĘP</b> .....	<b>7</b>
<b>1. MODUŁ REJESTRACJI PODMIOTU ZGŁASZAJĄCEGO</b> .....	<b>9</b>
1.1. REJESTRACJA KONTA W SYSTEMIE.....	9
1.2. LOGOWANIE W LSI2014+.....	11
1.3. PONOWNNA AKTYWACJA KONTA ORAZ AKTYWACJA KONTA PO WNIESIENIU SPRZECIWU PRZETWARZANIA DANYCH OSOBOWYCH.....	14
1.4. ODZYSKIWANIE HASŁA.....	16
1.5. ZMIANA DANYCH LOGOWANIA, ZMIANA HASŁA .....	16
<b>2. PANEL PODMIOTU ZGŁASZAJĄCEGO PO ZALOGOWANIU W LSI2014+/ NAWIGACJA W SYSTEMIE</b> .....	<b>18</b>
2.1. ZAKŁADKA WNIOSKI.....	19
2.2. ZAKŁADKA KONTO.....	21
2.3. ZAKŁADKA KONTAKT .....	22
<b>3. MODUŁ SKŁADANIA WNIOSKÓW</b> .....	<b>24</b>
3.1. UTWORZENIE NOWEGO WNIOSKU O DOFINANSOWANIE .....	24
3.2. WYPEŁNIANIE WNIOSKU O DOFINANSOWANIE .....	25
3.3. ZAPISYWANIE/ANULOWANIE ZMIAN ORAZ WYSYŁANIE WNIOSKU W WERSJI ELEKTRONICZNEJ .....	32
3.4. WYCOFYWANIE ZŁOŻONEGO ELEKTRONICZNIE WNIOSKU .....	38
3.5. DRUKOWANIE WNIOSKU .....	39
3.6. UDOSTĘPNIANIE WNIOSKÓW INNYM UŻYTKOWNIKOM.....	39
3.7. STATUSY WNIOSKU O DOFINANSOWANIE .....	42
<b>4. ZARZĄDZANIE WNIOSKAMI, EDYCJA, USUWANIE WNIOSKÓW</b> .....	<b>45</b>
4.1. ZAKŁADKA „WNIOSKI O DOFINANSOWANIE W WERSJI ROBOCZEJ” .....	45
4.2. ZAKŁADKA „WYSŁANE WNIOSKI O DOFINANSOWANIE” .....	47
4.3. ZAKŁADKA „LISTA WNIOSKÓW USUNIĘTYCH” .....	49
4.4. PRZEGLĄDANIE I FILTROWANIE INFORMACJI DOTYCZĄCYCH WNIOSKÓW .....	50
<b>5. ZAŁĄCZNIKI</b> .....	<b>53</b>



## Słownik pojęć

**Captcha** – rodzaj zabezpieczenia na stronach www, celem którego jest dopuszczenie do przesłania danych wypełnionych tylko przez człowieka.

**Formularz** – wyświetlany na ekranie zbiór pól, które można wypełniać w podobny sposób jak dokumenty papierowe.

**Instytucja Zarządzająca** – Instytucja lub organ publiczny lub prywatny, wyznaczony przez państwo członkowskie na poziomie krajowym, regionalnym lub lokalnym, lub też państwo członkowskie, o ile sam sprawuje funkcje zarządzania pomocą, odpowiedzialna za sterowanie i nadzorowanie procesu realizacji określonego dokumentu.

**IOK** – Instytucja Ogłaszająca Konkurs.

**Login** - rozumie się przez to indywidualną i niepowtarzalną nazwę użytkownika w Systemie, jaka została przez niego wybrana na etapie rejestracji. Login w LSI2014+ jest jednocześnie adresem e-mail.

**LSI2014+** – Lokalny System Informatyczny do obsługi Wielkopolskiego Regionalnego Programu Operacyjnego na lata 2014 – 2020 nazywany zamiennie jako „System”.

**PDF** – format pliku, w którym generowany jest wniosek o dofinansowanie w Systemie.

**Podmiot zgłaszający/beneficjent/wnioskodawca** - użytkownik wypełniający wnioski online w Systemie.

**Tryb wysokiego kontrastu** – jest funkcją, która zwiększa kontrast kolorów części tekstu i obrazów na ekranie komputera, ułatwiając ich dostrzeżenie i identyfikację.

**Użytkownik** – podmiot mający dostęp do LSI2014+, którego dane zostały zarejestrowane w Systemie.

**Walidacja** – sprawdzenie poprawności wypełnienia formularza pod względem prawidłowości wypełnienia wymaganych pól.

**Wniosek o dofinansowanie w wersji elektronicznej** – wniosek o dofinansowanie wygenerowany i dostępny w Systemie dla użytkowników mających dostęp do Systemu.

**Wniosek o dofinansowanie w wersji papierowej** – wniosek wydrukowany na podstawie wypełnionego i wysłanego elektronicznie w Systemie wniosku o dofinansowanie.

**WRPO 2014-2020** – Wielkopolski Regionalny Program Operacyjny na lata 2014-2020.

**ZIT** – Zintegrowane Inwestycje Terytorialne.



## Wstęp

Lokalny System Informatyczny do obsługi Wielkopolskiego Regionalnego Programu Operacyjnego na lata 2014-2020 został stworzony w celu podniesienia efektywności wykorzystania funduszy europejskich poprzez usprawnienie procedur wdrażania, monitorowania i zarządzania programem operacyjnym dla województwa wielkopolskiego w okresie programowania 2014-2020. LSI2014+ ma na celu wspomaganie wnioskodawców w procesie wnioskowania o dofinansowanie.

Niniejszy podręcznik ma na celu pomóc wnioskodawcom w obsłudze Systemu do składania wniosków o dofinansowanie w wersji elektronicznej. Szczegółowe informacje dotyczące naborów będą dostępne w regulaminie konkursu na stronie <http://www.wrpo.wielkopolskie.pl/>.



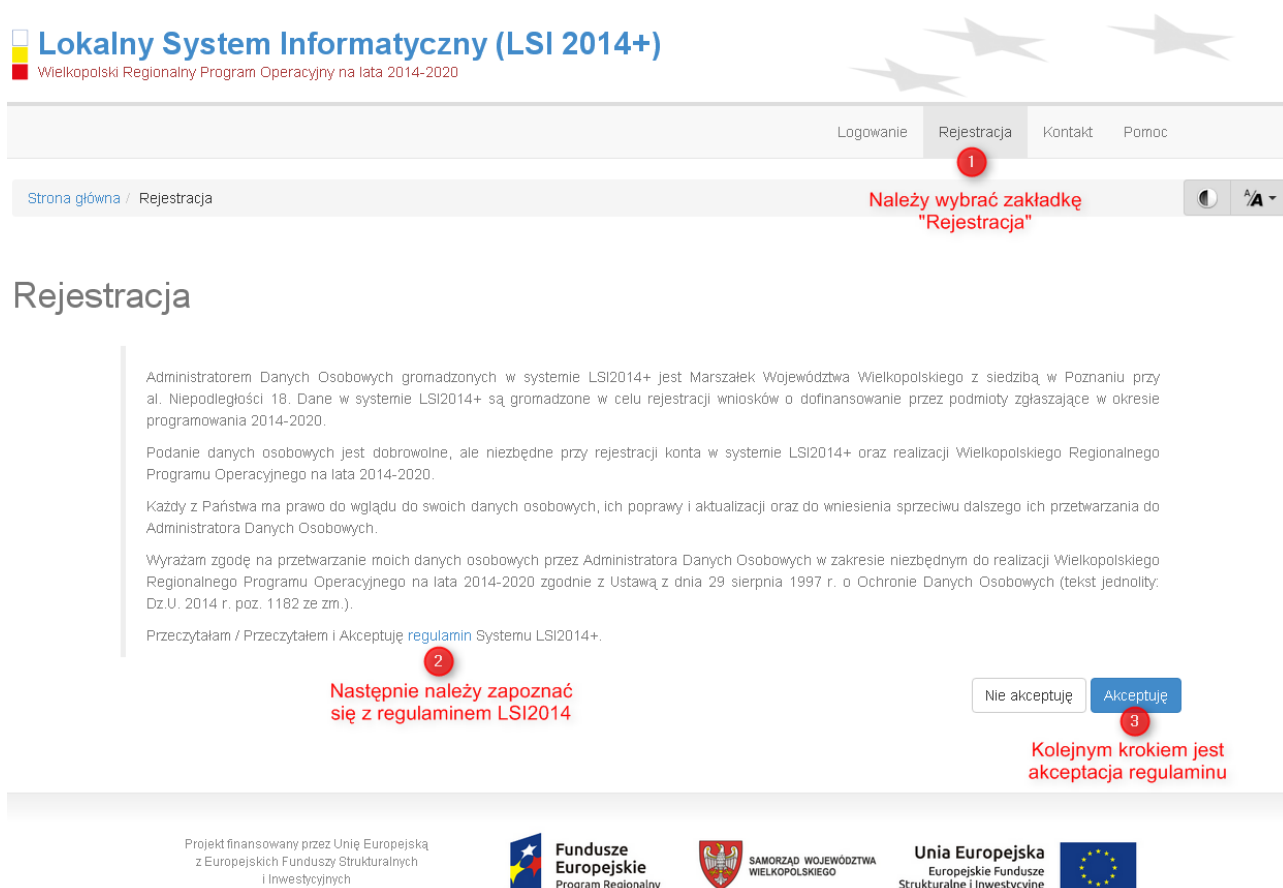
# 1. Moduł rejestracji podmiotu zgłaszającego

## 1.1. Rejestracja konta w Systemie

Celem głównym modułu jest zarejestrowanie podmiotu zgłaszającego w LSI2014+.

Podmiot zgłaszający, aby móc zarejestrować się w Systemie musi posiadać komputer, dostęp do Internetu, adres e-mail oraz zainstalowaną jedną z rekomendowanych przeglądarek zaktualizowanych do najnowszej wersji: Internet Explorer, Mozilla Firefox, Google Chrome (System obsługuje przeglądarki maksymalnie do dwóch wersji wstecz).

W celu dokonania rejestracji w Systemie należy otworzyć stronę internetową <https://lsi.wielkopolskie.pl>, następnie wybrać zakładkę „Rejestracja”. Przed przystąpieniem do wypełniania formularza rejestracyjnego należy zapoznać się oraz zaakceptować regulamin LSI2014+ (Rys. 1.).



Rys. 1. Rejestracja w LSI2014+

Następnie podmiot zgłaszający może przystąpić do wypełnienia formularza rejestracyjnego podając adres e-mail, hasło (minimum 8 znaków, w tym przynajmniej 1 wielka litera i 1 cyfra), imię i nazwisko oraz numer

telefonu.<sup>1</sup> Konieczne jest także zaakceptowanie zgody na przetwarzanie danych osobowych poprzez zaznaczenie pola poniżej danych identyfikacyjnych oraz „przepisanie” wyświetlonego ciągu znaków (zabezpieczenie typu Captcha). Podanie danych osobowych jest dobrowolne, ale jednocześnie niezbędne do rejestracji konta w LSI2014+ oraz do realizacji projektu w ramach WRPO 2014-2020 (Rys. 2.)

## Rejestracja

The registration form consists of several sections:

- Adres e-mail (login) \*** (pozostało: 236): Input field containing "anna.nowak@gmail.com" with a question mark icon.
- Powtórz adres e-mail \***: Input field containing "anna.nowak@gmail.com" with a question mark icon.
- Hasło \***: Password input field with a question mark icon.
- Powtórz hasło \***: Repeat password input field with a question mark icon.
- Imię i Nazwisko \*** (pozostało: 246): Input field containing "Anna Nowak" with a question mark icon.
- Nr Telefonu \***: Input field containing "111111111|" with a question mark icon.
- Przepisz tekst**: A CAPTCHA area showing the text "fowuxrb" and a "Pobierz nowy kod" button next to a small input field containing "fowuxrb".
- Consent checkbox**: A checked checkbox with the text: "Wyrażam zgodę na przetwarzanie moich danych osobowych przez Administratora Danych Osobowych w zakresie niezbędnym do realizacji Wielkopolskiego Regionalnego Programu Operacyjnego na lata 2014–2020 zgodnie z Ustawą z dnia 29 sierpnia 1997 r. o Ochronie Danych Osobowych (tekst jednolity: Dz.U. 2014 r. poz. 1182 ze zm.) \*"

Pola oznaczone \* są wymagane.

[Powrót](#) [Zarejestruj](#)

Rys. 2. Formularz rejestracyjny LSI2014+

Po wypełnieniu wszystkich obowiązkowych pól należy użyć przycisku „Zarejestruj”. Jeżeli pozostały pola niewypełnione lub wypełnione niepoprawnie<sup>2</sup> – System wyświetli odpowiedni komunikat ze wskazaniem pól/pola do poprawy – w takim przypadku należy poprawić/uzupełnić wskazane pola/pole i ponownie wcisnąć przycisk „Zarejestruj”.

Na konto e-mail podane przy rejestracji zostanie wysłana wiadomość z linkiem aktywującym konto oraz loginem. Należy użyć linku zawartego w wiadomości – podmiot zgłaszający zostanie przeniesiony na stronę internetową LSI2014+, gdzie wyświetlona zostanie informacja o aktywacji konta.

Od tej pory podmiot zgłaszający za pomocą utworzonego loginu i hasła może zalogować się do Systemu wybierając zakładkę „Logowanie”.

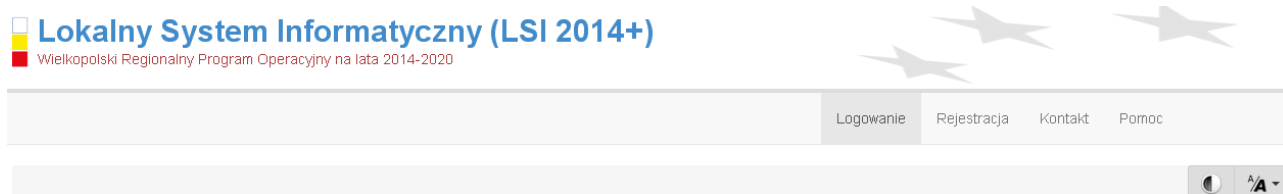
<sup>1</sup> Można skorzystać z podpowiedzi do pól (przycisk "?"), które wskażą, jaki jest poprawny format wypełniania pól.

<sup>2</sup> System automatycznie blokuje rejestrację w przypadku braku bądź błędnego formatu wypełnienia pól (np. za krótkiego numeru telefonu, kodu, nieodpowiedniego formatu e-mail itp.)



## 1.2. Logowanie w LSI2014+

Aby zalogować się do systemu należy wpisać login (adres e-mail) oraz hasło, a następnie kliknąć przycisk „Zaloguj”, który jest dostępny na zakładce „Logowanie” (Rys 3).



### Panel logowania do systemu

The screenshot shows a login form with two input fields. The first field is labeled 'Adres e-mail (login) \*' and contains the text 'anna.nowak@gmail.com'. The second field is labeled 'Hasło \*' and contains a series of dots. Below the fields, there is a note: 'Zalogowanie się w Systemie LSI2014+ jest równoznaczne z akceptacją regulaminu.' To the right of this note, it says 'Pola oznaczone \* są wymagane.' Below the note, there is a blue button labeled 'Zaloguj'. At the bottom of the form, there are three links: 'Nie posiadasz konta? Zarejestruj się.', 'Jeżeli nie pamiętasz hasła użyj opcji przypomnienie hasła.', and 'Aktywuj ponownie swoje konto'. A small note at the very bottom says '(opcja dla podmiotów, które nie otrzymały linku aktywacyjnego lub zgłosiły sprzeciw dotyczący przetwarzania danych osobowych).'

Projekt finansowany przez Unię Europejską  
z Europejskich Funduszy Strukturalnych  
i Inwestycyjnych

**Fundusze Europejskie**  
Program Regionalny

**SAMORZĄD WOJEWÓDZTWA WIELKOPOLSKIEGO**

**Unia Europejska**  
Europejskie Fundusze Strukturalne i Inwestycyjne



Rys. 3. Panel logowania do Systemu


System po 3 błędnych próbach logowania wymaga przy każdej następnej próbie, „przepisania” wyświetlonego ciągu znaków – jest to zabezpieczenie typu Captcha (Rys. 4.).

**Adres e-mail (login) \***

  
**Hasło \***  

**i** Zalogowanie się w Systemie LSI2014+ jest równoznaczne z akceptacją [regulaminu](#).

**Przepisz tekst**



Pobierz nowy kod

Pola oznaczone \* są wymagane.

Nie posiadasz konta? [Zarejestruj się](#).

Jeżeli nie pamiętasz hasła użyj opcji [przypomnienie hasła](#).

[Aktywuj](#) ponownie swoje konto  
(opcja dla podmiotów, które nie otrzymały linku aktywacyjnego lub zgłosiły sprzeciw dotyczący przetwarzania danych osobowych).

Rys. 4. Zabezpieczenie typu Captcha

Po zalogowaniu, domyślnym widokiem jest „Lista wniosków” (Rys. 5.).



Wnioski ▾ Konto ▾ Kontakt Pomoc

---

Strona główna / Lista wniosków ☾ 🔍

Zalogowany ( [...@...@...@...@...](#) )

- Lista wniosków
- Lista wniosków usuniętych
- Nowy Wniosek - Tryb konkursowy
- Nowy Wniosek - Projekty pozakonkursowe
- Udostępnione wnioski

## Lista wniosków

### Wysłane wnioski o dofinansowanie

Filtr zaawansowany

Numer naboru	Numer wniosku	Numer kancelaryjny	Nazwa wnioskodawcy	Tytuł projektu	NIP	Data utworzenia	Data modyfikacji	Data wpływu wersji elektronicznej	Czy dostarczono wersję papierową	Status wniosku	Operacje
Nie znaleziono wyników.											

### Wnioski o dofinansowanie w wersji roboczej

Filtr zaawansowany

Numer naboru	Numer kancelaryjny	Nazwa wnioskodawcy	Tytuł projektu	NIP	Data utworzenia	Data modyfikacji	Status wniosku	Ilość udostępnień	Operacje
Nie znaleziono wyników.									

Rys. 5. „Lista wniosków” - domyślny widok po zalogowaniu

### 1.3. Ponowna aktywacja konta oraz aktywacja konta po wniesieniu sprzeciwu przetwarzania danych osobowych

Każdy z zarejestrowanych podmiotów ma prawo wglądu do swoich danych osobowych, ich poprawy, aktualizacji oraz do wniesienia sprzeciwu dalszego ich przetwarzania do Administratora Danych Osobowych. Wniesienie sprzeciwu jest możliwe po wybraniu z listy rozwijanej z zakładki „Konto” pozycji „Zezwolenia” (Rys. 6.).



Rys. 6. Zakładka „Zezwolenia” umożliwiającą wniesienie sprzeciwu przetwarzania danych osobowych

Konto podmiotu zgłaszającego, który skorzysta z opcji wniesienia sprzeciwu przetwarzania danych osobowych zostaje dezaktywowane – tzn. niemożliwe jest dalsze logowanie do Systemu. Aby ponownie aktywować konto należy kliknąć „Aktywuj ponownie swoje konto”, dostępne w Panelu logowania do systemu (Rys. 7.). Przywrócenie aktywności konta jest równoznaczne z akceptacją regulaminu, w tym wyrażeniem zgody na przetwarzanie danych osobowych.

## Panel logowania do systemu

- Twoje konto jest nieaktywne z uwagi na wniesienie sprzeciwu przetwarzania danych osobowych. Aktywuj konto jeżeli chcesz mieć ponownie możliwość logowania się do Systemu LSI2014+. ✕

**Adres e-mail (login) \***

**Hasło \***

**i** Zalogowanie się w Systemie LSI2014+ jest równoznaczne z akceptacją [regulaminu](#).

Pola oznaczone \* są wymagane.

Nie posiadasz konta? [Zarejestruj się](#).

Jeżeli nie pamiętasz hasła użyj opcji [przypomnienie hasła](#).

**Aktywuj** ponownie swoje konto  
(opcja dla podmiotów, które nie otrzymały linku aktywacyjnego lub zgłosiły sprzeciw dotyczący przetwarzania danych osobowych).

Rys. 7. Widok strony logowania po wniesieniu sprzeciwu przetwarzania danych osobowych

W przypadku, gdy po zarejestrowaniu konta podmiot zgłaszający nie otrzyma linka aktywującego konto, ma możliwość ponownego wysłania linka aktywującego, podając adres e-mail i klikając w „**Aktywuj ponownie swoje konto**” w **Panelu logowania do systemu**. W przypadku, gdy konto zostało wcześniej aktywowane, podmiot zgłaszający przy próbie wysłania ponownie linka aktywacyjnego otrzyma stosowny komunikat o treści: „**To konto jest aktywne**”.

## 1.4. Odzyskiwanie hasła

W przypadku, kiedy podmiot zgłaszający zapomni danych logowania może skorzystać z funkcji tzw. „przypomnienia hasła” dostępnego w **Panelu logowania do systemu** (Rys. 8.).

Adres e-mail (login) \*

Hasło \*

Zaloguj

ⓘ Zalogowanie się w Systemie LSI2014+ jest równoznaczne z akceptacją [regulaminu](#).

Pola oznaczone \* są wymagane.

Nie posiadasz konta? [Zarejestruj się](#).

Jeżeli nie pamiętasz hasła użyj opcji [przypomnienie hasła](#).

[Aktywuj ponownie swoje konto](#)  
(opcja dla podmiotów, które nie otrzymały linku aktywacyjnego lub zgłosiły sprzeciw dotyczący przetwarzania danych osobowych).

Rys. 8. Przypomnienie hasła w Panelu logowania do Systemu

Po kliknięciu w „**przypomnienie hasła**” należy podać adres e-mail użyty przy rejestracji. Na ten adres zostaje wysłana automatycznie generowana wiadomość z informacją o loginie, hasle tymczasowym i linkiem umożliwiającym ustawienie nowego hasła. Podmiot zgłaszający po kliknięciu w link przeniesiony zostanie na stronę gdzie może ustawić nowe hasło. W przypadku, gdy podanego adresu e-mail nie ma w bazie danych System wyświetli komunikat: „**Brak zarejestrowanego adresu e-mail**”.

## 1.5. Zmiana danych logowania, zmiana hasła

Na zakładce „**Konto**” dostępnej po zalogowaniu się do Systemu w widoku „**Moje dane**”, podmiot zgłaszający ma możliwość zmiany swoich danych (imię i nazwisko oraz numer telefonu). Nie można zmienić adresu e-mail (loginu) podanego podczas rejestracji w Systemie.

Zmiana hasła jest możliwa po wybraniu z listy rozwijanej na zakładce „**Konto**” pozycji **1** „**Zmiana hasła**”. Należy wówczas podać obowiązujące **2** obecnie hasło, a następnie wprowadzić nowe hasło i **3** zapisać zmiany. Nowe hasło zacznie obowiązywać od momentu następnego zalogowania do Systemu (Rys. 9.).

Wnioski ▾ Konto ▾ Kontakt Pomoc

Moje dane  
Zezwolenia  
Zmiana hasła **1**  
Wyloguj

Wany ( [janina.kaczmarek@gmail.com](mailto:janina.kaczmarek@gmail.com) )

[Strona główna](#) / [Zmiana hasła](#)

## Zmiana hasła **2**

**Obowiązujące hasło \***

  
**Nowe hasło \***  
**Powtórz nowe hasło \***

Pola oznaczone \* są wymagane.

**3** Zapisz

Rys. 9. Formularz umożliwiający zmianę obowiązującego hasła

## 2. Panel Podmiotu Zgłaszającego po zalogowaniu w LSI2014+ / nawigacja w Systemie


Nawigacja w Systemie odbywa się za pomocą górnego paska nawigacyjnego znajdującego się w górnej części po prawej stronie widoku strony po zalogowaniu (menu górne), gdzie podmiot zgłaszający ma dostęp do wszystkich list rozwijanych i opcji. Dla ułatwienia nawigacja odbywa się także za pomocą bocznego paska nawigacyjnego.

Użytkownik Systemu w górnym prawym rogu ma możliwość przemieszczania się po zakładkach: „**Wnioski**”, „**Konto**” oraz „**Kontakt**”. W podpunktach 2.1.,2.2.,2.3. szczegółowo zostały opisane poszczególne zakładki LSI2014+.

Użytkownik Systemu ma możliwość użycia trybów zwiększających czytelność wyświetlanych stron. Funkcje te są szczególnie przydatne dla osób niedowidzących. Do tego celu służą dwie ikony znajdujące się po zalogowaniu na panelu użytkownika w prawym górnym rogu:



włączanie trybu wysokiego kontrastu zwiększającego czytelność dla osób niedowidzących; zwiększa kontrast kolorów, części tekstu i obrazów na ekranie komputera, ułatwiając ich dostrzeżenie oraz identyfikację.



tryb zwiększający rozmiar czcionki – użytkownik Systemu może dostosować rozmiar czcionki tekstu wyświetlanego w Systemie do swoich potrzeb.

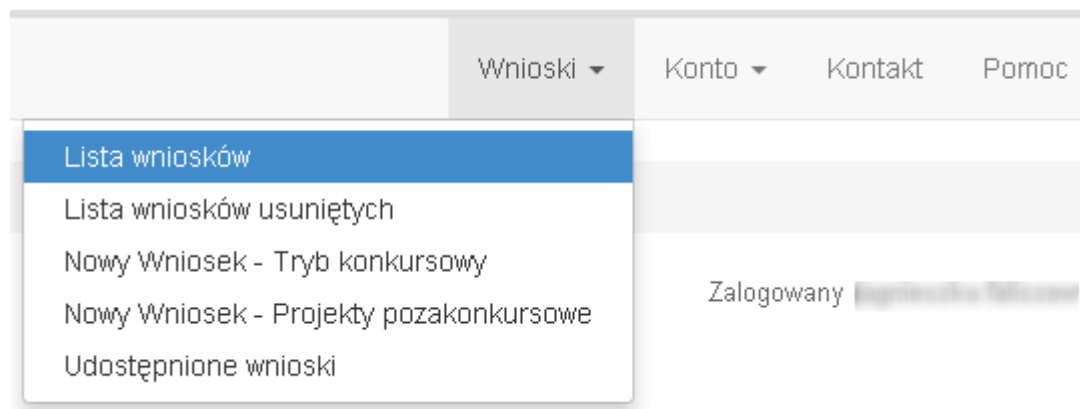
W prawym dolnym rogu strony znajduje się ikona ułatwiająca powrót na początek strony:



przewija na początek strony



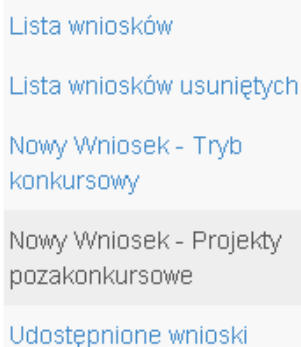
## 2.1. Zakładka Wnioski



W zakładce „**Wnioski**” z rozwijanej listy dostępne są do wyboru pozycje takie jak:

- *Lista wniosków* – gdzie widoczne są wszystkie wysłane przez podmiot zgłaszający wnioski o dofinansowanie oraz wnioski o dofinansowanie w wersji roboczej;
- *Lista wniosków usuniętych* – widoczne są wszystkie usunięte przez podmiot zgłaszający wnioski o dofinansowanie. Można usunąć tylko wnioski o statusie „wersja robocza”;
- *Nowy Wniosek – Tryb konkursowy* – w widoku tym, widoczne są wszystkie ogłoszone nabory, dla których możliwe jest składanie wniosków o dofinansowanie, a także nabory mające status zawieszony (wysyłanie wniosków jest niemożliwe do momentu wznowienia) lub unieważniony (tworzenie wersji roboczych oraz wysyłanie wniosków o dofinansowanie jest niemożliwe). Do każdego naboru widoczne są również informacje o numerze naboru, kodzie i nazwie działania, dacie ogłoszenia naboru, rozpoczęcia naboru w Systemie;
- *Udostępnione wnioski* – w tym miejscu widoczne są wnioski, które zostały udostępnione użytkownikowi Systemu. Szerzej funkcjonalność opisana w podpunkcie 3.6.

Nabór wniosków może być prowadzony również w trybie pozakonkursowym. Wówczas podmiot zgłaszający, któremu wcześniej administrator udostępnił możliwość składania wniosków w trybie pozakonkursowym, będzie miał do wyboru dodatkową zakładkę (widoczną zarówno w menu górnym jak i menu bocznym w Systemie): „**Nowy Wniosek-Projekty pozakonkursowe**” (Rys. 10.), gdzie będzie mógł wypełnić i wysłać wniosek o dofinansowanie w wersji elektronicznej.



Lista wniosków  
Lista wniosków usuniętych  
Nowy Wniosek - Tryb konkursowy  
Nowy Wniosek - Projekty pozakonkursowe  
Udostępnione wnioski

Rys. 10. Zakładka: „Nowy wniosek - Projekty pozakonkursowe” widoczna dla podmiotów biorących udział w trybie pozakonkursowym składania wniosków o dofinansowanie

### **Kto może wnioskować o dostęp umożliwiający składanie wniosków w trybie pozakonkursowym?**

Podmioty wskazane w Szczegółowym Opisie Osi Priorytetowych (Uszczegółowieniu WRPO2014+) mogą wnioskować o dostęp umożliwiający składanie wniosków w trybie pozakonkursowym.

### **Jak uzyskać dostęp do menu „Nowy Wniosek-Projekty pozakonkursowe”?**

1. Podmiot uprawniony, który chce uzyskać dostęp do tworzenia wniosków w trybie pozakonkursowym powinien najpierw założyć konto w LSI2014+. W tym celu należy wypełnić formularz rejestracyjny (patrz podpunkt 1.1.)

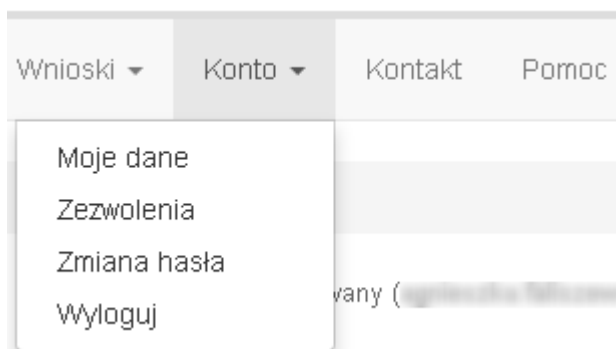
2. Po założeniu konta w Systemie, podmiot uprawniony wypełnia „Wniosek o nadanie dostępu do naborów prowadzonych w trybie pozakonkursowym”, który jest załącznikiem nr 1 do niniejszego podręcznika i podpisany skan wniosku przesyła do administratora Systemu poprzez formularz kontaktowy LSI2014+ dostępny na stronie <https://lsi.wielkopolskie.pl/> (patrz podpunkt 2.3.), bądź listownie na adres Departamentu Polityki Regionalnej Urzędu Marszałkowskiego Województwa Wielkopolskiego.

Wzór wniosku znajduje się na stronie <http://www.wrpo.wielkopolskie.pl/> w części poświęconej LSI2014+ (Załącznik nr 1 do Podręcznika użytkownika LSI2014+ wersja 1.2.) a także w zakładce „Pomoc” (patrz podpunkt 2.4.)

3. Po nadaniu przez administratora Systemu dostępu do trybu pozakonkursowego dla podmiotów uprawnionych, które złożyły wniosek wysyłana jest do nich informacja na podany we wniosku adres e-mail o nadaniu stosownego uprawnienia.

4. Wówczas Podmiot zgłaszający po zalogowaniu się do Systemu będzie miał do wyboru dodatkową zakładkę (widoczną zarówno w menu górnym jak i menu bocznym w Systemie): „**Nowy Wniosek-Projekty pozakonkursowe**”, gdzie będzie mógł wypełnić i wysłać wniosek o dofinansowanie w wersji elektronicznej.

## 2.2. Zakładka Konto



W zakładce „**Konto**” z rozwijanej listy dostępne są do wyboru następujące pozycje:

- *Moje dane* – wyświetlane są dane dotyczące podmiotu, które zostały wprowadzone podczas rejestracji konta w Systemie (patrz podpunkt 1.1.). Podmiot ma możliwość zmiany imienia i nazwiska oraz telefonu, ale nie ma możliwości zmiany adresu e-mail podanego podczas wypełniania formularza rejestracyjnego;

### Moje dane

**Email**

**Imię i nazwisko \*** (pozostało: 232)

**Telefon \***

- *Zezwolenia* – w widoku tym można wnieść sprzeciw przetwarzania danych osobowych, którego wyrażenie uniemożliwi logowanie do LSI2014+. Po potwierdzeniu wniesienia sprzeciwu nastąpi wylogowanie z Systemu, a późniejsze zalogowanie nie będzie możliwe, aż do momentu ponownej aktywacji konta (patrz podpunkt 1.3.);

- *Zmiana hasła* – umożliwia zmianę obecnie obowiązującego hasła, za pomocą którego podmiot zgłaszający/beneficjent loguje się do LSI2014+ (patrz podpunkt 1.5.);
- *Wyloguj* – umożliwia wylogowanie z Systemu.

## 2.3. Zakładka Kontakt

Zakładka „**Kontakt**” służy do zgłaszania błędów/awarii technicznych związanych z funkcjonowaniem LSI2014+ (Rys. 11). W razie zauważenia błędów w działaniu Systemu, użytkownik powinien zgłosić nieprawidłowość poprzez formularz kontaktowy dostępny w zakładce „**Kontakt**”.

Poniższy formularz służy do zgłaszania błędów dotyczących działania Lokalnego Systemu Informatycznego do obsługi Wielkopolskiego Regionalnego Programu Operacyjnego na lata 2014-2020.

**Fomularz kontaktowy**

<p><b>Imię i nazwisko *</b> (pozostało: 256)</p> <input style="width: 95%;" type="text"/> ?	<p><b>Numer naboru</b></p> <input style="width: 95%;" type="text"/> ?
<p><b>Podaj Twój Adres email *</b></p> <input style="width: 95%;" type="text"/>	<p><b>Numer kancelaryjny wniosku</b></p> <input style="width: 95%;" type="text"/> ?
<p><b>Nr telefonu</b> (pozostało: 25)</p> <input style="width: 95%;" type="text"/>	<p><b>Podaj Twój Login *</b></p> <input style="width: 95%;" type="text"/> ?

**Załącznik #1** ?

Nie wybrano pliku

**Załącznik #2**

Nie wybrano pliku

**Załącznik #3**

Nie wybrano pliku

**Załącznik #4**

Nie wybrano pliku

**Załącznik #5**

Nie wybrano pliku

**Tytuł \***

**Treść wiadomości \***

Przepisz tekst

Pobierz nowy kod

Pola oznaczone \* są wymagane.

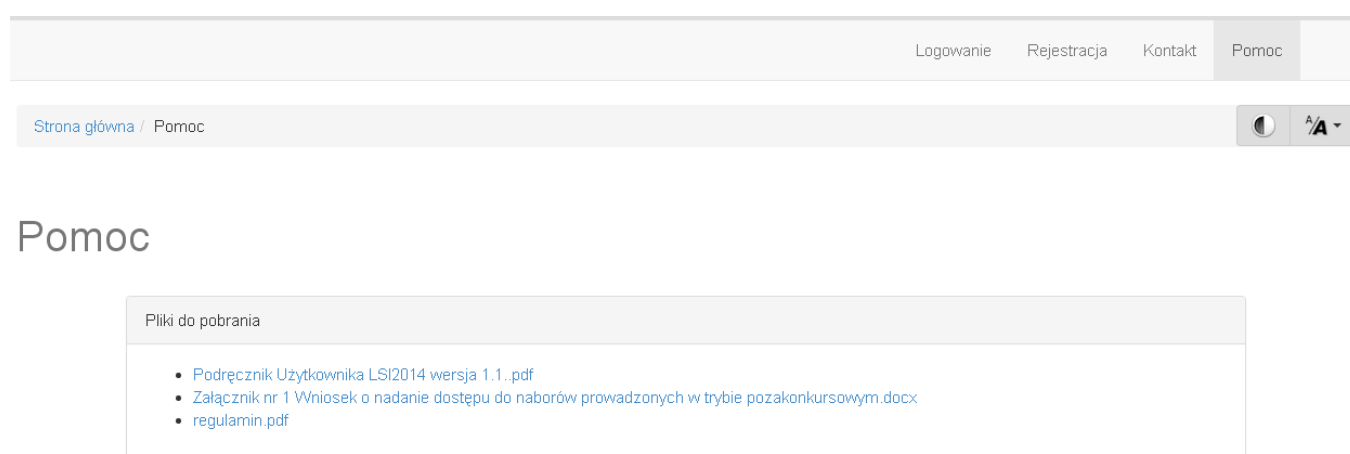
Rys. 11. Formularz kontaktowy

W celu wysłania zgłoszenia należy w formularzu kontaktowym podać informacje wymagalne: imię i nazwisko, adres e-mail, login do Systemu, tytuł oraz treść wiadomości zawierającą datę i godzinę wystąpienia błędu, rodzaj i wersję przeglądarki internetowej, na której pojawił się błąd oraz szczegółowy

opis błędu. Wymagane jest także załączenie zrzutu ekranu obrazującego opisywany błąd w Systemie. Polami nieobowiązkowymi do uzupełnienia w formularzu kontaktowym są: numer naboru oraz numer kancelaryjny wniosku. Brak któregokolwiek z podanych informacji wymagalnych, może skutkować trudnościami z rozpatrzeniem wysłanego przez użytkownika zgłoszenia.

## 2.4. Zakładka Pomoc

W zakładce „**Pomoc**” dostępne są zawsze aktualne dokumenty do pobrania : niniejszy Podręcznik użytkownika LSI2014+ oraz Regulamin LSI2014+ z którym każdy użytkownik ma obowiązek zapoznania się przed zalogowaniem do Systemu (Rys. 12)



Rys. 12. Pliki do pobrania w zakładce „Pomoc”

### 3. Moduł składania wniosków

Za pomocą modułu składania wniosków, podmiot zgłaszający ma możliwość wypełniania, wysyłania oraz korygowania wniosków o dofinansowanie.

#### Porady ogólne dotyczące wypełniania wniosku o dofinansowanie

- ✓ przygotuj wniosek o dofinansowanie zgodnie z pomocą kontekstową, pojawiającą się w postaci dymków w trakcie pracy z Systemem
- ✓ przyciskiem "Sprawdź" dokonaj walidacji sprawdzając poprawność wypełnienia wniosku o dofinansowanie
- ✓ wyślij wniosek o dofinansowanie elektronicznie
- ✓ wygeneruj plik PDF
- ✓ wydrukuj z pliku PDF wniosek o dofinansowanie
- ✓ sprawdź i porównaj sumę kontrolną wersji papierowej wniosku z wersją elektroniczną
- ✓ **PODPISZ** wersję papierową i dostarcz ją do Instytucji Ogłaszającej Konkurs (IOK), zgodnie z dokumentacją konkursową

Szczegółowe informacje dotyczące naborów będą dostępne w regulaminie konkursu na stronie <http://www.wrpo.wielkopolskie.pl/>.

#### 3.1. Utworzenie nowego wniosku o dofinansowanie

Podmiot zgłaszający po zalogowaniu się do LSI2014+ w widoku „**Nowy Wniosek (tryb konkursowy)**” ma możliwość zapoznania się m.in. z aktualnie prowadzonymi naborami na które istnieje możliwość tworzenia, wypełniania oraz wysyłania wniosków o dofinansowanie. Nabór wniosków może być prowadzony również w trybie pozakonkursowym. Wówczas podmiot zgłaszający, któremu został nadany dostęp do naborów prowadzonych w trybie pozakonkursowym, aby zapoznać się z prowadzonymi naborami powinien wybrać „**Nowy Wniosek-Projekty pozakonkursowe**”, gdzie będzie mógł utworzyć, wypełnić i wysłać wniosek o dofinansowanie w wersji elektronicznej.

W tabeli do każdego naboru wyświetlane są dane dotyczące konkretnego naboru takie jak:

- *Numer naboru* – unikalny numer naboru;
- *Kod i nazwa działania* – nazwa i kod działania, którego nabór dotyczy;
- *Data ogłoszenia naboru* – od tej daty podmiot zgłaszający ma możliwość tworzenia i wypełniania wniosków bez możliwości wysyłania wniosków o dofinansowanie w wersji elektronicznej;
- *Rozpoczęcie naboru w Systemie (data i godzina)* – określa datę i godzinę rozpoczęcia możliwości wysyłania wniosków o dofinansowanie w Systemie w wersji elektronicznej;
- *Zakończenie naboru w Systemie (data i godzina)* – określa datę i godzinę zakończenia naboru, co jest równoznaczne z zakończeniem możliwości wysyłania wniosków o dofinansowanie w wersji elektronicznej w Systemie;
- *Status naboru* – pokazuje aktualny status naboru; nabory mogą posiadać status: ogłoszony (na który istnieje możliwość tworzenia, wypełniania oraz wysyłania wniosków), zawieszony (nabór jest zawieszony np. ze względu na wyczerpanie puli środków przewidzianych w ramach danego konkursu; możliwe jest tworzenie i wypełnianie wniosków bez możliwości ich wysyłania), unieważniony (brak możliwości tworzenia, wypełniania i wysyłania wniosków), zakończony (nabór wniosków został zakończony, brak możliwości tworzenia, wypełniania i wysyłania wniosków);
- *Dodatkowe informacje* – wyświetlane są dodatkowe informacje odnośnie danego naboru;
- *Operacje* – operacja utworzenia wersji roboczej wniosku, którą można wykonać, w zależności od statusu naboru.

## 3.2. Wypełnianie wniosku o dofinansowanie

Strona główna / Lista naborów. Tryb konkursowy

Lista wniosków  
Lista wniosków usuniętych  
**Nowy Wniosek - Tryb konkursowy**  
Udostępnione wnioski

### Lista naborów. Tryb konkursowy

Numer naboru	Kod i nazwa działania	Data ogłoszenia naboru	Rozpoczęcie naboru w Systemie (data i godzina)	Zakończenie naboru w Systemie (data i godzina)	Status naboru	Dodatkowe informacje	Operacje
RPWP.03.03.02-IZ-00-30-001/15	Działanie 3.3. Promowanie strategii niskoemisyjnych w tym wspieranie multimodalnej mobilności miejskiej, niskoemisyjny transport i efektywne oświetlenie	2015-04-03 09:47	2015-04-03 09:47	2015-04-29 00:00	Ogłoszony	AF v.2	
RPWP.07.01.00-XX-00-30-002/15	Działanie 7.1. Aktywna integracja	2015-03-14 19:59	2015-03-14 19:59	2016-03-14 00:00	Ogłoszony	80000.00 - 120%	

**KROK 1** W celu rozpoczęcia wypełniania wniosku, po zalogowaniu do Systemu należy przejść do zakładki *Nowy Wniosek – Tryb konkursowy*, następnie wybrać odpowiedni nabór na który chcemy złożyć wniosek i kliknąć w ikonkę *„Utwórz wniosek”*

← Krok 2 - Identyfikacja Wnioskodawcy

2.1. Dane Wnioskodawcy

Nazwa Wnioskodawcy \* (pozostało: 260)

Forma prawna \*

Forma własności \*

Typ Wnioskodawcy \*

Nr telefonu \* (pozostało: 25)

Nr faksu (pozostało: 25)

E-mail \*

Adres strony www

Kraj \*

Województwo \*

Powiat \*

Gmina \*

Nr domu \* (pozostało: 10)

Nr lokalu \* (pozostało: 10)

Kod pocztowy \*

Poczta \* (pozostało: 50)

NIP \*

REGON \*

Status przedsiębiorstwa \*

Nazwa dokumentu rejestrowego i numer \*

Data uzyskania wpisu w dokumencie rejestrowym \*

Inny dokument określający formę prawną Wnioskodawcy \*

PKD Wnioskodawcy \*

PKD Projektu \*

**KROK 2** W oknie zostanie wyświetlony wniosek gotowy do wypełnienia przez Wnioskodawcę. Wniosek zostanie automatycznie zapisany w wersji roboczej.

- I. Określenie obszaru interwencji
- II. Identyfikacja Wnioskodawcy
- III. Informacje o projekcie
- IV. Wskaźniki osiągnięć
- V. Tabele finansowe
- VI. Aspekty prawno – finansowe
- VII. Tryb wyboru wykonawcy/dostawcy w ramach projektu
- VIII. Oświadczenia Wnioskodawcy
- IX. Załączniki
- X. Podpis Wnioskodawcy

1.3 Numer i nazwa Działania w ramach Osi Priorytetowej

Działanie 8.1. Ograniczenie i zapobieganie przedwczesnemu kończeniu nauki szkolnej oraz wyrówn

1.4 Numer i nazwa Poddziałania w ramach Działania

Poddziałanie 8.1.1. Edukacja przedszkolna

1.5 Numer i nazwa formy finansowania

01. Dotacja bezzwrotna

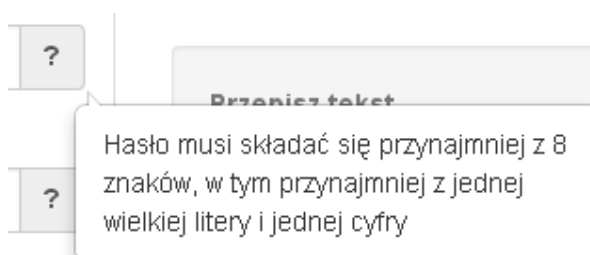
1.6 Rodzaj działalności gospodarczej

**KROK 3** Po lewej stronie znajduje się boczne menu nawigacyjne umożliwiające przechodzenie pomiędzy stronami we wniosku o dofinansowanie.



Po wygenerowaniu przez System wniosku o dofinansowanie, po lewej stronie ekranu widoczny jest przycisk **Zwiń menu** umożliwiający zwinięcie bocznego paska menu w celu zwiększenia powierzchni obszaru roboczego wypełnianego wniosku. Przywrócenie ukrytego menu następuje po ponownym wciśnięciu przycisku **Rozwiń menu**.

Do wielu pól dodano pola pomocy, które mają na celu pomoc w wypełnianiu wniosku. Aby skorzystać z pomocy kontekstowej dla poszczególnych pól wniosku należy kliknąć w znak pytajnika [?]. Pomoc wyświetli się w dodatkowym okienku (Rys. 13.)



Rys. 13. Pomoc kontekstowa we wniosku w postaci dymków

We wniosku występuje kilka typów pól:

1. *Pola nieedytowalne, wstępnie uzupełnione* – pola tego typu pojawiają się z szarym tłem (są one nieedytowalne i uzupełnione przez System).

### 1.3 Numer i nazwa Działania w ramach Osi Priorytetowej

Działanie 1.3. Wsparcie przedsiębiorczości i infrastruktury na rzecz rozwoju gospodarczego 24

2. *Pola zablokowane do edycji* – pola tego rodzaju pojawiają się z szarym tłem. Nie podlegają one edycji.

### 1.10 Temat uzupełniający

3. *Pola obowiązkowe (wymagalne)* – wszystkie pola tego rodzaju muszą zostać wypełnione, aby zweryfikować / zwalidować wniosek. Pola tego typu oznaczone są czerwoną gwiazdką. Jeżeli we wniosku nie zostaną wypełnione wszystkie pola wymagalne, na ekranie zostanie wyświetlony odpowiedni komunikat walidacyjny z informacją, które pola należy uzupełnić bądź poprawić. Dodatkowo niektóre pola mają narzucony określony limit znaków, które można wprowadzić w dane pole we wniosku. Limit znaków

wyświetlany jest w nawiasie obok tytułu pola ( jak w przykładzie poniżej). Gdy zostanie przekroczona dopuszczalna liczba znaków w danym polu, System podczas walidacji wniosku wyświetli komunikat walidacyjny informujący, w którym polu limit znaków został przekroczony.


### 3.1. Tytuł projektu \* (pozostało: 102)

Akademia Języków obcych w subregionie poznańskim

4. *Pola nieobowiązkowe* – muszą zostać wypełnione, jeżeli są istotne dla wniosku, ale nie są one polami obowiązkowymi do uzupełnienia (nie są oznaczone gwiazdką).

### 1.11 Kody terytorialne mechanizmów

ZIT Poznań

5. *Pole słownikowe z rozwijaną listą jednokrotnego wyboru* – pola tego typu mają po prawej stronie pola edycyjne widoczną strzałkę , po której kliknięciu pojawi się rozwijana lista słownikowa, z której należy wybrać pozycję, którą chcemy umieścić w polu. W większości przypadków po wpisaniu min. 3 znaków System podpowiada pasujące wartości na liście.

### 1.5 Numer i nazwa formy finansowania \*

01. Dotacja bezzwrotna

- 01. Dotacja bezzwrotna
- 02. Dotacja zwrotna
- 03. Wsparcie za pośrednictwem instrumentów finansowych: kapitał podwyższonego ryzyka i inwestycje kapitałowe lub środki równoważne
- 04. Wsparcie za pośrednictwem instrumentów finansowych: pożyczki lub środki równoważne
- 05. Wsparcie za pośrednictwem instrumentów finansowych: gwarancje lub środki równoważne

Wprowadzanie danych adresowych w punkcie II wniosku o dofinansowanie odbywa się za pomocą wyboru odpowiedniej pozycji z rozwijanych list słownikowych. Zalecane jest, aby zawsze rozpoczynać wypełnianie pól adresowych od dokonania wyboru kraju, a w przypadku wybrania Polski kolejno województwa, powiatu, gminy, miejscowości i ulicy (jeśli dotyczy). Na podstawie wybranego kraju - Polska, po rozwinięciu listy słownikowej w polu „**Województwo**” zostaną wyświetlone wszystkie województwa. Następnie na podstawie wybranego województwa, System podpowie także najbardziej prawdopodobne wpisy do wyboru w polu „**Powiat**”. Wybierając gminę, lista słownikowa pola „**Gmina**” zawęzi się do listy gmin w wybranym powyżej powiecie. Analogicznie w polu „**Miejscowość**” będzie można wybrać daną

miejscość z listy słownikowej, która zostanie przez System zawężona do listy miejscowości w wybranej wcześniej gminie.

Kraj \*

Województwo \*

Powiat \*

Gmina \*

Miejscowość \*

Ulica \*

Pole „**Ulica**” jest szczególnym typem pola słownikowego, gdzie System daje możliwość wyboru ulicy z rozwijanej listy słownikowej (po wpisaniu min. 3 znaków System wyświetla spis ulic w wybranej przez użytkownika miejscowości, które zawierają podany ciąg znaków) lub ręcznego wpisania ulicy. Zalecane jest jednak korzystanie z listy słownikowej w celu uniknięcia wystąpienia literówek we wprowadzanych nazwach ulic.

**Ulica \***

- 17 Pułku Ułanów
- 31 Stycznia
- 55 Poznańskiego Pułku Piechoty
- abp. Stablewskiego
- Akacyjowa
- Berwińskiego

Czy w projekcie występuje pomoc de minimis \*      Czy w projekcie wys

6. *Pole dodatkowe, nieedytowalne* – pole we wniosku dla aktualnie prowadzonego naboru jest zablokowane do edycji.

### 7.3. Zgodność Projektu z przepisami obowiązującymi Wnioskodawcę

Nie dotyczy.

7. Pole typu „data” - pola służące do wprowadzania dat. W celu wypełnienia pola, należy posłużyć się funkcją kalendarza, uruchamianą poprzez kliknięcie w pole edycyjne. Pod polem otworzy się pomocnicze okienko kalendarza. W okienku tym w momencie uruchomienia zawsze pokazywany jest aktualny miesiąc z wyróżnionym dniem dzisiejszym. Należy wybrać z kalendarza odpowiednią datę (wybierając odpowiedni dzień miesiąca i rok). Po wybraniu daty okienko kalendarza zostanie zamknięte, a w wypełnianym polu pojawi się wybrana data.



W niektórych tabelach we wniosku istnieje możliwość dodawania i usuwania wierszy z tabel. W przypadku, gdy wniosek przewiduje więcej niż jedno miejsce przeznaczenia, należy dodać wiersze, używając przycisku „Dodaj pozycję”. Po uzupełnieniu wszystkich pól można zapisać wiersz używając przycisku „Zapisz” lub anulować wprowadzone dane przyciskiem „Anuluj”.

Województwo	Powiat	Gmina	Operacje
kujawsko-pomorskie	brodnicki	Bartniczka	Zapisz Anuluj

Dodaj pozycję

Istnieje również możliwość edycji lub usunięcia każdego z wypełnionych wcześniej wierszy w tabeli. Służą do tego przyciski „Edytuj” oraz „Usuń” znajdujące się w kolumnie „Operacje”.

### 3.8. Komplementarność z innymi dokumentami strategicznymi (Ring – fencing). \*

Powiązanie ze strategiami	opis	Operacje
Brak powiązania		Edytuj Usuń

Dodaj pozycję

Niektóre tabele znajdujące się we wniosku mają widoczny pod tabelką przycisk „Przelicz tabelę”, który automatycznie wylicza część wierszy (w przykładzie poniżej wierszami wyliczanymi automatycznie są pola sumujące wydatki kwalifikowalne z poszczególnych źródeł finansowania w punkcie V).

5.2. Planowane/docelowe źródła finansowania wydatków kwalifikowalnych projektu

Nazwa źródła finansowania wydatków	Wydatki kwalifikowalne
Środki wspólnotowe	63 000,00
<b>Krajowy wkład, w tym:</b>	<b>7 000,00</b>
- budżet państwa	0,00
- budżet jednostek samorządu terytorialnego	0,00
- inne krajowe środki publiczne	7 000,00
- Fundusz Pracy	0,00
- Państwowy Fundusz Rehabilitacji Osób Niepełnosprawnych	0,00
- inne	7 000,00
Prywatne	0,00
Suma	70 000,00
W tym EBI	

Przelicz tabelę

Tabele w punkcie V posiadają także przyciski dodające dodatkowe wiersze w tabeli. W zależności od rodzaju wniosku są to: „Dodaj kategorię”, „Dodaj podkategorię” lub „Wstaw wiersz z kategorią kosztów”, „Wstaw wiersz w ramach kategorii kosztów”

Koszty niekwalifikowalne	K. ogółem	Dofinansowanie dla kategorii	Operacje
Suma	Suma	Suma	
1 000,00	1 010,00	1,00	Edytuj Usun
1 000,00	1 010,00		Dodaj podkategorię
0,00			
1 000,00	1 010,00	1,00	

Dodaj kategorię

Przelicz tabelę

5.1.1. Planowane wydatki w ramach projektu w PLN

Określenie progu wkładu własnego ogółem \*

5%

oskodawcy	Wydatki ponoszone poza obszarem objętym programem, ale na teryt. UE (T/N)	Wydatki ponoszone poza teryt. UE (T/N)	Cross-financing (T/N)	Środki trwałe (T/N)	Stawka jednostkowa (T/N)	Zadania zlecone (T/N)	Koszty personelu (T/N)	j.m.	2015			RAZEM	Wkład własny	Dofinansowanie	Operacje	
									Liczba	Cena jednostkowa	Łącznie					
												0,00	0,00	0,00	0,00	
												0,00	0,00	0,00	0,00	
												0,00	0,00	0,00	0,00	Wstaw wiersz z kategorią kosztów
												0,00	0,00	0,00	0,00	Edytuj Usun
												0,00	0,00	0,00	0,00	Wstaw wiersz w ramach kategorii kosztów
												0,00	0,00	0,00	0,00	Zapisz Anuluj
												0,00	0,00	10000		
												0,00	0,00	0,00	0,00	
												0,00	0,00	0,00	0,00	
												0,00	0,00	0,00	0,00	
												0,00	0,00	0,00	0,00	
												0,00	0,00	0,00	0,00	
												0,00	0,00	0,00	0,00	
												0,00	0,00	0,00	0,00	



Przelicz tabelę 5.1.1



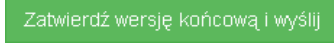
### 3.3. Zapisywanie/anulowanie zmian oraz wysyłanie wniosku w wersji elektronicznej

Podmiot zgłaszający po utworzeniu wniosku na interesujący go nabór ma możliwość zapisania w każdej chwili wprowadzonych we wniosku danych w wersji roboczej za pomocą przycisku „Zapisz wersję roboczą”. Ponadto wniosek jest automatycznie zapisywany co 10 minut (autozapis nie powoduje zapisu danych aktualnie edytowanych) oraz przy przechodzeniu na inną stronę wniosku. W każdej chwili osoba wypełniająca wniosek może również anulować jego wypełnianie.

Po wciśnięciu przycisku  pojawi się ostrzeżenie: „**UWAGA! Niezapisane dane zostaną utracone**”. Możliwe są do wyboru decyzje:  oraz . Wybranie opcji  powoduje utracenie niezapisanych danych.

### Uwaga!

- Należy pamiętać, że zapis wprowadzonych danych do wniosku odbywa się po przejściu na inną stronę wniosku niż obecnie wypełniana za pomocą przycisków „wstecz”  / „dalej” ” lub poprzez kliknięcie „Zapisz wersję roboczą”. Jeśli przed przejściem na inną stronę wniosku zostanie kliknięty przycisk „Wyloguj” - dane wprowadzone od ostatniego przejścia na inną stronę wniosku nie zostaną zapisane.
- Zalecane jest, aby podmiot zgłaszający wypełniał wniosek przechodząc kolejno, począwszy od punktu I do punktu X, ponieważ informacje z niektórych pól we wniosku są przenoszone i automatycznie uzupełnianie przez System w polach we wniosku znajdujących się w dalszych punktach wniosku. Niewypełnianie wniosku w zalecany sposób, może przyczynić się do wystąpienia problemów z wypełnieniem wniosku.
- W przypadku dodania nowego partnera (wniosek EFS) w punkcie II w podpunkcie „**2.3.1. Instytucje zaangażowane w realizację projektu**”, po wcześniejszym uzupełnieniu tabeli finansowej w punkcie V w podpunkcie „**5.1.1. Planowane wydatki w ramach projektu w PLN**”, należy pamiętać, aby ponownie przypisać nowo dodanych partnerów/wnioskodawców do kategorii kosztów w polu „**Nazwa Partnera/Wnioskodawcy**”.

Podczas wypełniania wniosku, podmiot zgłaszający ma możliwość sprawdzania poprawności wypełnionego wniosku wskazując przycisk . **Przycisk**  oprócz walidacji również zapisuje wersję roboczą wniosku. System nie dopuszcza wysłania wniosku z niewypełnionymi wszystkimi obowiązkowymi lub błędnie wypełnionymi polami. Jeśli użytkownik nie wypełnił wszystkich obowiązkowych pól lub wypełnił je błędnie, również po wciśnięciu  uruchomiona zostaje walidacja i pojawi się informacja, jakie pola należy uzupełnić / poprawić (Rys. 14.)

- **Tabela 5.1.4:** Koszty ogółem z tabeli 5.1.1 oraz 5.1.4 nie są równe. Uzupełnij poprawnie i przelicz tabelę 5.1.1. Następnie przelicz tabelę 5.1.4.
- **Tabela 5.1.4:** Wkład własny z tabeli 5.1.1 oraz 5.1.4 nie są równe. Uzupełnij poprawnie i przelicz tabelę 5.1.1. Następnie przelicz tabelę 5.1.4.
- **Tabela 5.1.1:** W wierszu "Wkład własny ogółem", suma z poszczególnych lat nie jest zgodna z sumą z kolumny "Wkład własny".

Rys. 14. Przykładowe komunikaty walidacyjne wyświetlane podczas wypełniania wniosku w punkcie V.

Zalecane jest zwracanie uwagi na wszystkie pojawiające się komunikaty walidacyjne, szczególnie pojawiające się w punkcie V, ponieważ np. poprawienie błędu wylistowanego jako trzeci, poprawi także błędy wcześniejszych komunikatów walidacyjnych.

### **Uwaga!**

- Pozytywne przejście walidacji nie oznacza, iż wniosek jest pozbawiony merytorycznych błędów. Walidacje mają jedynie na celu wymuszenie poprawności wypełniania wniosku oraz wyeliminowanie niektórych błędów obliczeniowych.
- W widoku „Wnioski o dofinansowanie w wersji roboczej” możliwe jest wygenerowanie pliku PDF z wypełnianego wniosku. Jednakże generowanie wniosku do PDF służy w tym przypadku tylko do celów podglądowych. Wnioski te nie posiadają naniesionej sumy kontrolnej, dodatkowo oznaczone są znakiem wodnym z napisem „WNIOSEK W WERSJI ROBOCZEJ”.
- Docelowy plik PDF z naniesioną sumą kontrolną dostępny jest po zatwierdzeniu i wysłaniu elektronicznie wniosku o dofinansowanie.
- Wysłanie wniosku w Systemie nie wystarczy, aby został on uznany za złożony. Wniosek należy następnie wydrukować i dostarczyć do IOK zgodnie z Regulaminem danego naboru/wezwaniem do złożenia wniosku. Wniosek uznaje się za złożony, tylko w przypadku spełnienia dwóch warunków **JEDNOCZEŚNIE** tzn. wniosek posiada status **"Wysłany"** i **wniosek został wydrukowany i dostarczony do IOK ze zgodną sumą kontrolną z wnioskiem wysłanym w Systemie.**
- Wydruki wniosków w wersji roboczej bez sumy kontrolnej nie będą przyjmowane i rozpatrywane.

Gdy podmiot zgłaszający wypełni wniosek, a podczas sprawdzania wniosku nie zostaną napotkane błędy oznacza to, iż wniosek o dofinansowanie jest gotowy do wysłania.

Po wciśnięciu przycisku następuje ponowne sprawdzenie poprawności wypełnienia wniosku i wyświetlenie komunikatu **„Czy jesteś pewien, że chcesz wysłać wniosek o numerze kancelaryjnym "5<sup>3</sup>"? Wniosek został zweryfikowany poprawnie. Potwierdź, aby kontynuować**

<sup>3</sup> Przykładowy numer kancelaryjny wniosku. Każda wersja robocza wniosku o dofinansowanie ma nadawany inny numer kancelaryjny.



**wysyłanie.**” Możliwe są dwie opcje do wyboru: „Potwierdzam” oraz „Wróć”.


Po zatwierdzeniu decyzji o wysłaniu wniosku, otrzymuje on status „Wysłany”, a wniosek zostaje przeniesiony do widoku „Wnioski >Lista wniosków> Wysłane wnioski o dofinansowanie” i zablokowany do edycji dla podmiotu zgłaszającego. Podmiot zgłaszający nie ma możliwości usunięcia wysłanych wniosków o dofinansowanie (opcja usunięcia wniosku w wersji roboczej jest ponownie aktywna po wycofaniu wniosku do edycji przez podmiot zgłaszający, patrz podpunkt 3.4.). Po wysłaniu wniosku, podmiot zgłaszający ma możliwość eksportu wniosku do PDF i jego wydruku w celu złożenia do odpowiedniej IOK.




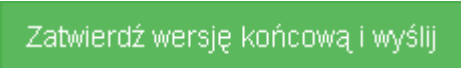
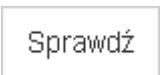
W przypadku, gdy nabór na dany konkurs zostanie zawieszony bądź unieważniony, przy próbie edycji wniosku zostanie wyświetlona odpowiednia informacja o zawieszeniu/unieważnieniu konkursu. Nie ma wówczas możliwości wysłania wniosku (brak przycisku „Zatwierdź wersję końcową i wyślij”) (Rys. 15.).





Rys. 15. Informacja o zawieszeniu naboru podczas wypełniania wniosku o dofinansowanie

### Opis akcji możliwych do wykonania podczas wypełniania wniosku o dofinansowanie:

Przycisk	Akcja	Opis akcji
	Przejdźcie do poprzedniej strony	Nieaktywne w przypadku wypełniania pierwszej strony wniosku. Przejdźcie na inną stronę wniosku powoduje automatyczny zapis wniosku.

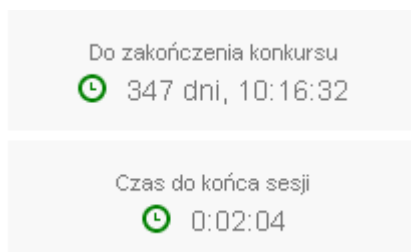
	<p>Przejdź do następnej strony</p>	<p>Nieaktywne w przypadku wypełniania ostatniej strony wniosku. Przy przejściu do następnej strony wniosku, zapis wniosku następuje automatycznie.</p>
	<p>Dodaj pozycję</p>	<p>Dodaje nową pozycję w tabeli.</p>
	<p>Zapisz wersję roboczą</p>	<p>Umożliwia zapisanie w każdej chwili wersji roboczej aktualnie wypełnianego wniosku.</p>
	<p>Zatwierdź wersję końcową i wyślij</p>	<p>Po kliknięciu, na początku sprawdzana jest poprawność wypełnienia wniosku. Jeżeli wniosek został uzupełniony poprawnie możliwe jest zatwierdzenie wniosku o dofinansowanie, co jest równoznaczne z jego zgłoszeniem (wysłaniem). Zatwierdzenie i wysłanie wniosku w wersji elektronicznej nie oznacza natomiast, że wysłany wniosek spełnia wymóg formalny o kompletności. System po poprawnej walidacji generuje zapytanie „Czy jesteś pewien, że chcesz wysłać wniosek o numerze kancelaryjnym "5<sup>4</sup>"? Wniosek został zweryfikowany poprawnie. Potwierdź, aby kontynuować wysyłanie.”</p>
	<p>Sprawdź (walidacja)</p>	<p>Po kliknięciu zapisywana jest wersja robocza wniosku i sprawdzana jest poprawność wypełnienia wniosku. Sprawdzane są wszystkie pola na które nałożona została walidacja. W przypadku błędów, System wyróżnia odpowiednio błędnie wypełnione pola w całym wniosku.</p>

<sup>4</sup> Przykładowy numer kancelaryjny wniosku. Każda wersja robocza wniosku o dofinansowanie ma nadawany inny numer kancelaryjny.


		<p>W górnej części strony System wyświetla informacje dotyczące błędów na stronie, która aktualnie jest wyświetlana. Jeżeli błędy są także na innych stronach System podaje komunikat: „Proces sprawdzający napotkał błędy w formularzu” – podmiot zgłaszający ma możliwość kliknięcia na odnośnik wskazanego przez System błędu, co spowoduje przejście na daną stronę i wyświetlenie szczegółów dotyczących błędów. Po przejściu na daną stronę wniosku, w górnej części strony wyświetlane są szczegółowo błędy na danej stronie z wyróżnieniem pól do uzupełnienia bądź poprawy. Na każdym kroku można użyć przycisku „Sprawdź” celem weryfikacji poprawności wpisanych danych.</p>
<p style="text-align: center;"></p>	<p style="text-align: center;">Anuluj</p>	<p>Kliknięcie powoduje przerwanie wypełniania wniosku. Po kliknięciu System wyświetla ostrzeżenie: „UWAGA! Niezapisane dane zostaną utracone”. Możliwe decyzje: „Potwierdź” lub „Anuluj”.</p>
<p style="text-align: center;"></p>	<p style="text-align: center;">Generowanie PDF</p>	<p>Przycisk umożliwia wygenerowanie z danego wniosku o dofinansowanie pliku PDF. Czas oczekiwania na wygenerowanie PDF-u jest różny i może trwać od kilku sekund do minuty.</p>

Podczas wypełniania wniosku w lewym górnym rogu wyświetlane są dane:

- na temat czasu<sup>5</sup> pozostałego do końca trwania konkursu;
- na temat czasu pozostałego do końca sesji<sup>6</sup>, po którym podmiot zgłaszający zostaje automatycznie wylogowany z Systemu i przeniesiony do strony logowania. Czas sesji w Systemie ustawiony jest na 40 minut.



### 3.4. Wycofywanie złożonego elektronicznie wniosku

Do momentu złożenia papierowej wersji wniosku istnieje możliwość jego wycofania w celu ponownej edycji. Aby wycofać dokument należy przejść do „**Wysłane wnioski o dofinansowanie**” (na stronie głównej) i użyć przycisku  „*wycofanie wniosku*”, co skutkuje najpierw wyświetleniem ostrzeżenia „**Czy na pewno chcesz wycofać wniosek?**” Potwierdzenie spowoduje zmianę statusu wniosku na „**wycofany do edycji/anulowany**” i umożliwi ponowną jego edycję. Niemożliwe jest wycofanie wniosku w sytuacji, gdy minął termin składania wniosków (gdy nabór został zakończony).

**Po wycofaniu złożonego elektronicznie wniosku i jego edycji, należy pamiętać, aby wniosek ponownie wysłać a następnie wydrukować. W przeciwnym wypadku zostanie on anulowany, co skutkuje brakiem możliwości ubiegania się o dofinansowanie.**

#### **Uwaga!**


- wycofywanie wniosku do edycji możliwe jest tylko do momentu złożenia papierowej wersji w IOK.
- zmiana jakiegokolwiek pola we wniosku powoduje zmianę sumy kontrolnej.

<sup>5</sup> Zegar systemowy LSI2014+ jest zgodny z oficjalnym serwerem NTP dostarczającym urzędowy czas UTC (PL) w Polsce.

<sup>6</sup> System odlicza czas bezczynności użytkownika w Systemie, po którym automatycznie kończy sesję, co skutkuje wylogowaniem użytkownika z LSI2014+.

### 3.5. Drukowanie wniosku

Po wysłaniu elektronicznej wersji wniosku do rozpatrzenia, kolejnym krokiem jest wygenerowanie pliku PDF z wysłanego wniosku, który następnie należy **wydrukować i złożyć w wersji papierowej w odpowiedniej**

**IOK**. Wciśnięcie przycisku  „Generowanie PDF” spowoduje pojawienie się okienka w którym odbywa się generowanie pliku PDF. Po wygenerowaniu pliku, w celu jego pobrania należy kliknąć w ikonę pobierania lub w „Pobierz plik”.



W przypadku wersji roboczej wniosku (wersja wniosku przed wysłaniem) na każdej stronie wygenerowanego pliku PDF widoczny jest napis „WNIOSEK W WERSJI ROBOCZEJ”.



**Złożenie wniosku wygenerowanego i wydrukowanego w wersji roboczej prowadzi do braku jego rozpatrzenia.**

Zasady podpisywania i składania wniosków o dofinansowanie w wersji papierowej przedstawione są w regulaminie naboru / wezwaniu do złożenia wniosku (dostępne na stronie <http://www.wrpo.wielkopolskie.pl/>).

### 3.6. Udostępnianie wniosków innym użytkownikom

Podmiot zgłaszający ma możliwość udostępniania wniosków będących w wersjach roboczych jak i wysłanych wniosków o dofinansowanie innym podmiotom zgłaszającym w dwóch trybach: samego odczytu lub odczytu, edycji i zapisu wniosków. Tryb „**odczytu**” powoduje nadanie uprawnień podmiotowi zgłaszającemu, któremu udostępniłmy wniosek tylko do odczytu i generowania PDF-u z wniosku.

Natomiast po nadaniu uprawnień „**odczytu, edycji i zapisu**” osoba, której wniosek udostępniono, uzyskuje takie same prawa do wniosku, jak osoba udostępniająca wniosek.

Do udostępniania wniosków służy ikonka  „*Udostępnij wniosek*” znajdująca się w widoku „**Wnioski o dofinansowanie w wersji roboczej**”. Po kliknięciu w ikonę udostępniania wniosków wyświetla się okno (Rys.16.), w którym podmiot zgłaszający wprowadza login (e-mail) użytkownika w odpowiednie pole i wyszukuje użytkownika za pomocą przycisku „**Szukaj**”. Po znalezieniu w bazie danego użytkownika należy wybrać rodzaj uprawnienia, jaki nadamy osobie, której chcemy udostępnić wniosek. Aktywna staje się ikonka „**Udostępnij dla tego użytkownika**”, po kliknięciu której wniosek staje się widoczny w zakładce Wnioski udostępnione również w widoku u użytkownika, któremu wniosek udostępniono. Właściciel wniosku może w każdej chwili cofnąć udostępnienie wniosku używając przycisku  „*Nie udostępniaj*”.

### Udostępnianie wniosku RPWP.01.03.01-IZ-00-30-001/15

Wprowadź login(e-mail) użytkownika:

*Należy podać login użytkownika, któremu chcemy udostępnić wniosek*

Wyniki wyszukiwania

*Przyciskiem "Szukaj" znajdujemy w bazie użytkownika o podanym loginie*

*Wybieramy tryb w jakim, chcemy udostępnić wniosek: odczyt lub odczyt, edycja, zapis*

*Po kliknięciu przycisku, wniosek jest widoczny również na koncie użytkownika o widocznym obok loginie w trybie, który został wybrany powyżej*

Użytkownicy, którym został udostępniony ten wniosek.

E-mail	Imię i nazwisko	Uprawnienia	Operacje
Nie znaleziono wyników.			

Rys. 16. Udostępnianie wniosku innemu podmiotowi

#### **Uwaga!**

• Zalecane jest, aby wniosek był edytowany tylko przez jedną osobę w tym samym czasie. Gdy wniosek jest edytowany przez dwie osoby w tym samym czasie, wówczas widnieje informacja „Uwaga ten krok jest edytowany również przez inną osobę”.

Wnioski, które podmiot zgłaszający udostępnił innemu użytkownikowi LSI2014+ wyświetlane są w zakładce „**Udostępnione wnioski**” (Rys. 17.). W tabeli wyszczególnione są dane dotyczące wniosków takie jak:




- *Numer kancelaryjny* – numer nadawany automatycznie dla każdej wersji roboczej wniosku;
- *Numer naboru* – unikalny numer naboru;

- *Data utworzenia* – data utworzenia wniosku;
- *Data modyfikacji* – data ostatniej modyfikacji wniosku;
- *Tytuł projektu* – tytuł projektu nadany przez podmiot zgłaszający podczas wypełniania wniosku;
- *Nazwa Wnioskodawcy* – nazwa Wnioskodawcy nadana przez podmiot zgłaszający podczas wypełniania wniosku;
- *NIP* – Numer Identyfikacji Podatkowej Wnioskodawcy;
- *Udostępnił* – login podmiotu zgłaszającego, który udostępnił wniosek innemu podmiotowi;
- *Status wniosku* – aktualny status wniosku (patrz podpunkt 3.7.);
- *Operacje* – akcje możliwe do wykonania przez podmiot zgłaszający dotyczące wniosku (szczegółowo opisane poniżej).

## Udostępnione wnioski


Filtr zaawansowany

Wyświetlono rezultaty 1-1 z 1.

Numer kancelaryjny	Numer naboru	Data utworzenia	Data modyfikacji	Tytuł projektu	Nazwa wnioskodawcy	NIP	Udostępnił	Status wniosku	Operacje
28	RPWP.01.03.03-IZ-00-30-001/15	2015-04-13 12:44:51	2015-04-21 08:55:04	Z nami budujesz profesjonalnie	BUDmix	777-777-77-77		Wysłany po zmianach do umowy	  

Rys. 17. Widok „Udostępnione wnioski”

Opis akcji możliwych do wykonania przez podmiot zgłaszający w widoku „Wnioski” w bloku „Udostępnione wnioski”:



- 1 *Podgląd* – podgląd wniosku w trybie tylko do odczytu;
- 2 *Edycja* – umożliwia wypełnianie wniosku; przycisk jest widoczny tylko dla statusów wniosku, które umożliwiają edycję wniosku (wersja robocza, wycofany do edycji/anulowany, skierowany do korekty, zmiana do umowy, do negocjacji) oraz gdy nabór ma status ogłoszony lub zawieszony;
- 3 *Generowanie PDF* – generuje plik PDF z wniosku;

### 3.7. Statusy wniosku o dofinansowanie

Statusy wniosków mają charakter wyłącznie informacyjny. Każdy złożony elektronicznie i papierowo wniosek o dofinansowanie jest rozpatrywany i nadawany mu jest odpowiedni status w Systemie.

Aktualny status wniosku jest widoczny dla każdego wniosku utworzonego/edytowanego/wysłanego przez podmiot zgłaszający w kolumnie „**Status wniosku**” zarówno w części „**Wysłane wnioski o dofinansowanie**”, jak i „**Wnioski o dofinansowanie w wersji roboczej**”. (Rys. 18.)

Lista wniosków

Wysłane wnioski o dofinansowanie

[Filtr zaawansowany](#)

Wyświetlono rezultaty 1-4 z 4.

cu	Numer kancelaryjny	Nazwa wnioskodawcy	Tytuł projektu	NIP	Data utworzenia	Data modyfikacji	Data wpływu wersji elektronicznej	Czy dostarczono wersję papierową	Status wniosku	Operacje
3-	28	BUDmix	Z nami budujesz profesjonalnie	777-777-7777	2015-04-13 12:44:51	2015-04-21 08:55:04	2015-04-16 08:34:28	Nie	Wysłany po zmianach do umowy	

Rys. 18. Statusy wniosku o dofinansowanie w widoku „Wysłane wnioski o dofinansowanie”

Należy jednak pamiętać, iż pozyskane informacje z Systemu na temat statusu wniosku mają charakter wyłącznie informacyjny a podmiot zgłaszający zostaje poinformowany o podjętej decyzji o przyznaniu dofinansowania listownie.

Poniżej znajduje się lista wszystkich możliwych statusów wniosku wraz z opisem wyjaśniającym poszczególne etapy na jakich znajdować się może wniosek o dofinansowanie.

Status wniosku	Opis
<b>Wersja robocza</b>	Wniosek utworzony przez podmiot zgłaszający, który nie został jeszcze zgłoszony (wysłany w Systemie) do rozpatrzenia.
<b>Wysłany</b>	Wersja elektroniczna wniosku została wysłana. Wysłany elektronicznie wniosek należy wydrukować i złożyć w IOK zgodnie z regulaminem naboru/wezwaniem do złożenia informacji o dofinansowaniu.
<b>Złożony</b>	Wniosek otrzymuje status „Złożony” po zgłoszeniu (wysłaniu wniosku elektronicznie) oraz dostarczeniu do IOK wersji papierowej wniosku (ze zgodną sumą kontrolną z wersją elektroniczną). Wniosek zostaje wówczas



	zablokowany do edycji, a w kolumnie czy dostarczono wersję papierową automatycznie uzupełniony o opis: TAK.
<b>Wycofany przez podmiot/anulowany</b>	Status widoczny po wycofaniu do edycji uprzednio wysłanego elektronicznie wniosku (patrz podpunkt 3.4. niniejszego podręcznika)
<b>Skierowany do korekty</b>	Status, w którym wniosek jest odblokowany do edycji dla podmiotu zgłaszającego po skierowaniu go do korekty przez IOK. Podmiot Zgłaszający ma możliwość jednokrotnego wniesienia poprawek do wniosku. Podmiot zgłaszający może ponownie zmodyfikować (poprawić) wniosek, a następnie go wysłać.
<b>Korygowany</b>	Status jest ustawiany automatycznie, gdy podmiot zgłaszający rozpocznie edycję wniosku o dofinansowanie.
<b>Przesłany po korekcie</b>	Po zakończeniu modyfikacji wniosku i po jego wysłaniu elektronicznie, wniosek otrzymuje status „Przesłany po korekcie”. Wniosek zostaje wówczas zablokowany do edycji dla podmiotu zgłaszającego.
<b>Pozostawiony bez rozpatrzenia</b>	Status jest widoczny wówczas gdy np. wnioskodawca nie dokona poprawy braków formalnych i/lub oczywistych omyłek w przypadku, gdy jego wniosek został skierowany do korekty. Wówczas wniosek zostaje pozostawiony bez rozpatrzenia i nie podlega dalszej ocenie.
<b>W trakcie oceny</b>	Oznacza, że wniosek znajduje się w trakcie oceny formalnej/merytorycznej.
<b>Do negocjacji</b>	Wniosek został skierowany do negocjacji. Status odblokowuje wniosek do edycji dla podmiotu zgłaszającego. Podmiot zgłaszający może ponownie zmodyfikować wniosek i wysłać go elektronicznie.
<b>Przesłany po negocjacjach</b>	Wniosek został wysłany elektronicznie i jest wówczas zablokowany do edycji.
<b>W trakcie negocjacji</b>	Status wniosku widoczny po wysłaniu wersji elektronicznej wniosku oraz po zatwierdzeniu i dostarczeniu wersji papierowej do odpowiedniej IOK. Wniosek jest wówczas zablokowany do edycji i niemożliwy do wycofania do edycji przez podmiot zgłaszający.
<b>Wycofany</b>	Status widoczny, gdy wniosek został wycofany przez Wnioskodawcę na jego pisemny wniosek.
<b>Zmiana do umowy</b>	Podmiot zgłaszający może wówczas ponownie zmodyfikować wniosek i wysłać go elektronicznie.
<b>Wysłany po zmianach do umowy</b>	Status widoczny po wysłaniu wniosku elektronicznie po zmianach do umowy.
<b>W trakcie</b>	Status wniosku widoczny po wysłaniu wersji elektronicznej wniosku oraz po

<b>weryfikacji zmian do umowy</b>	zatwierdzeniu i dostarczeniu wersji papierowej do IZ WRPO 2014+. Wniosek jest wówczas zablokowany do edycji i niemożliwy do wycofania do edycji przez podmiot.
<b>Zatwierdzony po zmianach do umowy</b>	Status widoczny, gdy złożony wniosek ze zmianami do umowy został zaakceptowany.
<b>Brak akceptacji zmian do umowy</b>	Status widoczny, gdy złożony wniosek ze zmianami do umowy nie został zaakceptowany.
<b>Zatwierdzony do dofinansowania</b>	Status widoczny, gdy wniosek został zatwierdzony do dofinansowania.
<b>Odrzucony przez ZIT</b>	Status widoczny, gdy wniosek został odrzucony przez ZIT.

## 4. Zarządzanie wnioskami, edycja, usuwanie wniosków

W widoku „Wnioski” istnieje możliwość przeglądania wszystkich zapisanych przez siebie wersji roboczych (Rys. 19.) i zgłoszonych (wysłanych) wersji końcowych wniosków (Rys. 20.).

### 4.1. Zakładka „Wnioski o dofinansowanie w wersji roboczej”

Wnioski o dofinansowanie w wersji roboczej

Filtr zaawansowany

Wyświetlono rezultaty 1-10 z 10.

Numer naboru	Numer kancelaryjny	Nazwa wnioskodawcy	Tytuł projektu	NIP	Data utworzenia	Data modyfikacji	Status wniosku	Ilość udostępnień	Operacje
RPWP.06.02.00-XX-00-30-001/15	11				2015-04-14 13:21:33		Wersja robocza	0	
RPWP.08.02.00-XX-00-30-001/15	1		Tytuł testowy		2015-04-11 13:28:11	2015-04-21 08:02:29	Wersja robocza	0	
RPWP.06.02.00-XX-00-30-001/15	16				2015-04-16 09:54:14	2015-04-16 09:54:56	Wersja robocza	0	

Rys. 19. Wnioski o dofinansowanie w wersji roboczej

#### Informacje dotyczące wniosków widoczne w tabeli:

- *Numer naboru* – numer określający dany nabór;
- *Numer kancelaryjny* – numer nadawany automatycznie dla każdej wersji roboczej wniosku;
- *Nazwa Wnioskodawcy* – nazwa Wnioskodawcy nadana przez podmiot zgłaszający podczas wypełniania wniosku;
- *Tytuł projektu* – tytuł projektu nadany przez podmiot zgłaszający podczas wypełniania wniosku;
- *NIP* – Numer Identyfikacji Podatkowej Wnioskodawcy;
- *Data utworzenia* – data utworzenia wniosku;
- *Data modyfikacji* – data ostatniej modyfikacji wniosku;
- *Status wniosku* – aktualny status wniosku (patrz podpunkt 3.7.);
- *Ilość udostępnień* – liczba podmiotów, którym wniosek został udostępniony;
- *Operacje* – operacje, które można wykonać, gdy wniosek ma status wersji roboczej (szczegółowy opis operacji - patrz poniżej).

### Uwaga!

- maksymalna liczba wniosków o dofinansowanie znajdujących się w wersji roboczej wynosi 100.

Opis akcji możliwych do wykonania przez podmiot zgłaszający w widoku „Wnioski” w bloku „Wnioski o dofinansowanie w wersji roboczej”:



- 1 *Podgląd* – podgląd wniosku w trybie tylko do odczytu;
- 2 *Generowanie PDF* – generuje plik PDF z wniosku;
- 3 *Szczegóły* – informacje szczegółowe dotyczące konkretnego wniosku (patrz podpunkt 4.4.);
- 4 *Edycja* – umożliwia edycję wniosku o dofinansowanie;
- 5 *Usunięcie wniosku w wersji roboczej* – wniosek w wersji roboczej zostaje usunięty i przeniesiony do widoku „Lista wniosków usuniętych”;
- 6 *Udostępnij wniosek* – umożliwia udostępnienie wniosku innym podmiotom (patrz podpunkt 3.6.);

Podmiot Zgłaszający w dowolnym momencie ma możliwość usunięcia wniosku w wersji roboczej. Po wciśnięciu przycisku „**Usunięcie wniosku w wersji roboczej**” pojawia się komunikat: „**Czy chcesz usunąć wersję roboczą wniosku?**”. Możliwe dwie opcje do wyboru: „**Potwierdź**” lub „**Anuluj**”. Wybranie opcji „**Potwierdź**” usuwa wniosek w wersji roboczej.

Usunięte wnioski znajdują się wówczas w sekcji „**Lista wniosków usuniętych**”, skąd można je przywrócić do wersji roboczej wciskając przycisk „**Przywrócenie wniosku w wersji roboczej**”. Po zatwierdzeniu i wysłaniu wniosku o dofinansowanie nie ma możliwości usunięcia wniosku.



## 4.2. Zakładka „Wysłane wnioski o dofinansowanie”

### Lista wniosków

#### Wysłane wnioski o dofinansowanie

Filtr zaawansowany

Wyświetlono rekordy 1-4 z 4.											
Numer naboru	Numer wniosku	Numer kancelaryjny	Nazwa wnioskodawcy	Tytuł projektu	NIP	Data utworzenia	Data modyfikacji	Data wpływu wersji elektronicznej	Czy dostarczono wersję papierową	Status wniosku	Operacje
RPWP.01.03.03-IZ-00-30-001/15	RPWP.01.03.03-30-0003/15	28	BUDmix	Z nami budujesz profesjonalnie	777-777-77-77	2015-04-13 12:44:51	2015-04-21 08:56:04	2015-04-16 08:34:28	Nie	Wystany po zmianach do umowy	
RPWP.06.05.00-IZ-00-30-001/15		28	Firma prywatna LUKI	Bieg przez życie	888-888-88-88	2015-04-13 09:53:27	2015-04-21 11:13:45	2015-04-13 10:58:03	Nie	Wystany	

Rys. 20. Wysłane wnioski o dofinansowanie

**W widoku „Wysłane wnioski do dofinansowanie,, widoczne są w tabeli dane dotyczące wniosku takie jak:**

- *Numer naboru* – numer określający dany nabór;
- *Numer wniosku* - numer nadany automatycznie przez System w momencie dostarczenia poprawnej wersji papierowej wniosku do IOK po wcześniejszym wysłaniu wniosku w Systemie;
- *Numer kancelaryjny* – numer nadawany automatycznie dla każdej wersji roboczej wniosku;
- *Nazwa wnioskodawcy* – nazwa Wnioskodawcy nadana przez podmiot zgłaszający podczas wypełniania wniosku o dofinansowanie;
- *Tytuł projektu* – tytuł projektu nadany przez podmiot zgłaszający podczas wypełniania wniosku o dofinansowanie;
- *NIP* – Numer Identyfikacji Podatkowej Wnioskodawcy;
- *Data utworzenia* – data utworzenia wniosku;
- *Data modyfikacji* – data ostatniej modyfikacji wniosku;
- *Data wpływu wersji elektronicznej* – data wysłania wniosku w wersji elektronicznej w Systemie;
- *Czy dostarczono wersję papierową?* – w polu jest wyświetlana informacja o dostarczeniu/niedostarczeniu przez podmiot zgłaszający wersji papierowej wniosku do odpowiedniej IOK;
- *Status wniosku* – aktualny status wniosku (patrz podpunkt 3.7.);
- *Operacje* – operacje, które można wykonać, gdy wniosek został wysłany elektronicznie (szczegółowy opis operacji – patrz poniżej).

**Opis akcji możliwych do wykonania przez podmiot zgłaszający w widoku „Wnioski” w bloku „Wysłane wnioski o dofinansowanie”:**



- 1 *Podgląd* – podgląd wniosku w trybie tylko do odczytu;
- 2 *Generowanie PDF* – generuje plik PDF z wniosku;
- 3 *Szczegóły* – informacje szczegółowe dotyczące konkretnego wniosku (patrz podpunkt 4.4.);
- 4 *Wycofanie wniosku* – umożliwia wycofywanie wniosku do edycji przez podmiot (wniosek uzyskuje wtedy status „wycofany do edycji / anulowany”); przycisk widoczny od momentu wysłania wniosku elektronicznie do momentu złożenia wersji papierowej wniosku w odpowiedniej IOK;
- 5 *Udostępnij wniosek* – umożliwia udostępnienie wniosku innym podmiotom (patrz podpunkt 3.6.);
- 6 *Podgląd wersji* – umożliwia podgląd kolejnych wersji wniosku. Kolejne wersje wniosku powstają po korekcie wniosku, zmianach do umowy, negocjacjach.

### 4.3. Zakładka „Lista wniosków usuniętych”

W widoku tym znajdują się wnioski usunięte przez podmiot zgłaszający (Rys. 21.).

## Lista usuniętych wniosków o dofinansowanie

Filtr zaawansowany

Wyświetlono rezultaty 1-7 z 7.

Numer kancelaryjny	Numer naboru	Data utworzenia	Data modyfikacji	Tytuł projektu	Nazwa wnioskodawcy	NIP	Status wniosku	Operacje
2	RPWP.07.01.00-XX-00-30-002/15	2015-04-14 10:27:10	2015-04-14 11:11:22				Wersja robocza	
6	RPWP.07.01.00-XX-00-30-002/15	2015-04-14 10:32:32	2015-04-14 11:11:14				Wersja robocza	
29	RPWP.01.03.03-IZ-00-30-001/15	2015-04-13 12:50:01	2015-04-14 11:11:07				Wersja robocza	
20	RPWP.08.02.00-XX-00-30-001/15	2015-04-13 12:48:51	2015-04-14 11:10:59				Wersja robocza	
35	RPWP.06.05.00-IZ-00-30-001/15	2015-04-13 11:30:12	2015-04-14 11:10:51				Wersja robocza	
4	RPWP.07.01.00-XX-00-30-002/15	2015-04-14 10:31:01	2015-04-14 11:10:47				Wersja robocza	
9	RPWP.01.03.03-IZ-00-30-001/15	2015-04-12 14:53:09	2015-04-13 07:55:37				Wersja robocza	

Rys. 21. Lista usuniętych wniosków o dofinansowanie

**W widoku „Lista wniosków usuniętych” widoczne są w tabeli dane dotyczące wniosku takie jak:**


- *Numer kancelaryjny* – automatycznie nadawany numer dla każdej wersji roboczej wniosku;
- *Numer naboru* – numer określający dany nabór;
- *Data utworzenia* – data utworzenia wniosku;
- *Data modyfikacji* – data ostatniej modyfikacji wniosku;
- *Tytuł projektu* – tytuł projektu nadany przez podmiot zgłaszający podczas wypełniania wniosku o dofinansowanie;
- *Nazwa Wnioskodawcy* – nazwa Wnioskodawcy nadana przez podmiot zgłaszający podczas wypełniania wniosku o dofinansowanie;
- *NIP* – Numer Identyfikacji Podatkowej Wnioskodawcy;
- *Status wniosku* – aktualny status wniosku (patrz podpunkt 3.7.);
- *Operacje* – akcje dotyczące wniosku możliwe do wykonania przez podmiot zgłaszający (szczegółowy opis operacji - patrz poniżej).

Opis akcji możliwych do wykonania przez podmiot zgłaszający w widoku „Wnioski” w bloku „Lista wniosków usuniętych”:



- 1 Podgląd – podgląd wniosku w trybie tylko do odczytu;
- 2 Szczegóły – informacje szczegółowe dotyczące konkretnego wniosku (patrz podpunkt 4.4.);
- 3 Przywrócenie wniosku w wersji roboczej – przywraca wniosek z widoku „Lista wniosków usuniętych” do widoku „Wnioski o dofinansowanie w wersji roboczej”.

## 4.4. Przeglądanie i filtrowanie informacji dotyczących wniosków

Aby zapoznać się z informacjami dotyczącymi wybranego wniosku należy użyć przycisku  „Szczegóły”, który znajduje się w kolumnie „Operacje” w zakładce „Wnioski” (Rys. 22.).

Szczegóły	
Szczegóły. Wniosek ID: 472517354	
Numer Wniosku	RPWP.01.03.01-30-0001/15
Numer kancelaryjny	1
Numer naboru	RPWP.01.03.01-IZ-00-30-001/15
Data utworzenia	2015-05-19 15:58:35
Data wpływu wersji elektronicznej	2015-05-19 16:14:06
Kto utworzył (login)	agoradka.7@wzrostkedyn.pl
Data modyfikacji	2015-05-19 16:14:06
Kto zmodyfikował (login)	agoradka.7@wzrostkedyn.pl
Wysłany przez (login)	agoradka.7@wzrostkedyn.pl
Status wniosku	Złożony
Tytuł projektu	Projekt testowy
Suma kontrolna	a1b6 63f8 e6b1 dfed

Rys. 22. Informacje szczegółowe na temat wniosku

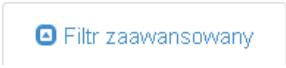




W celu wyszukania konkretnych wniosków/naborów można posłużyć się filtrem zaawansowanym, który dostępny jest w widokach w zakładce „Wnioski”. Filtrowanie spowoduje zawężenie ilości wniosków/naborów wyświetlanych w tabeli do takich, które spełniają warunki filtra. Możliwe jest również posortowanie informacji w tabeli dla każdej kolumny rosnąco lub malejąco (Rys. 23.). Należy w tym celu kliknąć na nazwę danej kolumny. System wówczas automatycznie posortuje dane według kolumny, która została wybrana.


działania	Data ogłoszenia naboru ▲	Rozpoczęcie naboru w Systemie (data i godzina)	Zakończenie naboru w Systemie (data i godzina)	Status naboru
. Aktywna integracja	2015-05-08 19:29	2015-05-08 19:30	2015-05-31 15:30	Ogłoszony
. Rozwój samozatrudnienia i gości	2015-05-09 14:29	2015-05-09 14:30	2015-05-30 15:20	Ogłoszony
Uczenie się przez całe życie	2015-05-09 20:38	2015-05-09 20:51	2015-05-31 00:00	Ogłoszony
. Wspieranie (sektora) ekonomii społecznej	2015-05-10 09:57	2015-05-10 22:10	2015-05-23 18:32	Ogłoszony
. Wsparcie aktywności zawodowej osób z rynku pracy z powodu opieki nad małymi	2015-05-10 11:57	2015-05-10 11:57	2015-05-31 00:00	Zawieszony
. Ograniczenie i zapobieganie temu kończeniu nauki szkolnej oraz łostępu do edukacji przedszkolnej i szkolnej	2015-05-11 08:28	2015-05-11 08:28	2015-05-28 00:00	Ogłoszony
. Aktywna integracja	2015-05-13 12:06	2015-05-13 12:06	2015-05-31 00:00	Ogłoszony
. Wsparcie przedsiębiorczości i	2015-05-15 11:23	2015-05-15 11:23	2015-05-29 00:00	Ogłoszony

Rys. 23. Sortowanie rosnące dla kolumny „Data ogłoszenia naboru” (od daty najwcześniejszej).

Po wybraniu  pojawią się dodatkowe pola, gdzie należy zdefiniować kryteria wyszukiwania. Następnie po kliknięciu przycisku **„Filtruj”** w widoku pozostaną widoczne tylko te wnioski/nabory, których zakres spełnia kryteria filtrowania. Wszystkie pozostałe wiersze będą tymczasowo ukryte. Aby je ponownie wyświetlić należy użyć przycisku **„Wyczyść”**.

W widoku „**Wysłane wnioski o dofinansowanie**” oraz „**Wnioski o dofinansowanie w wersji roboczej**” do wyboru jest 6 możliwych filtrów, które umożliwiają sortowanie wysłanych wniosków po określonych w nich wartościach tj. numer naboru, numer wniosku, numer wnioskodawcy, tytuł projektu, data utworzenia, data modyfikacji (Rys. 24.)

## Wysłane wnioski o dofinansowanie




Numer naboru	Data utworzenia
<input type="text"/>	<input type="text"/>
Numer wniosku	Data modyfikacji
<input type="text"/>	<input type="text"/>
Nazwa wnioskodawcy	
<input type="text"/>	
Tytuł projektu	
<input type="text"/>	

Rys. 24. Wyszukiwanie wysłanych wniosków o dofinansowanie za pomocą filtra zaawansowanego

W zakładce „**Nowy wniosek – Tryb konkursowy**” dostępne są filtry za pomocą których wyszukać można konkretny nabór po numerze naboru, kodzie i nazwie działania, bądź opcjonalnie po dacie rozpoczęcia lub zakończenia naboru w Systemie (Rys. 25.)

## Lista naborów. Tryb konkursowy



Numer naboru	Rozpoczęcie naboru w systemie
<input type="text"/>	<input type="text"/>
Kod i nazwa działania	Zakończenie naboru w systemie
<input type="text"/>	<input type="text"/>

Rys. 25. Wyszukiwanie naborów za pomocą filtra zaawansowanego

W widoku „Lista usuniętych wniosków o dofinansowanie” dostępnymi filtrami wyszukiwania usuniętych wniosków są: numer kancelaryjny, numer naboru, tytuł projektu, data utworzenia, data modyfikacji (Rys. 26.)

## Lista usuniętych wniosków o dofinansowanie

Filtr zaawansowany

<b>Numer kancelaryjny</b> <input style="width: 95%; height: 20px;" type="text"/>	<b>Data utworzenia</b> <input style="width: 95%; height: 20px;" type="text"/>
<b>Numer naboru</b> <input style="width: 95%; height: 20px;" type="text"/>	<b>Data modyfikacji</b> <input style="width: 95%; height: 20px;" type="text"/>
<b>Tytuł projektu</b> <input style="width: 95%; height: 20px;" type="text"/>	

Wyczyść
Filtruj

Rys. 26. Wyszukiwanie usuniętych wniosków o dofinansowanie za pomocą filtra zaawansowanego

## 5. Załączniki

Załącznik nr 1 - Wniosek o nadanie dostępu do naborów prowadzonych w trybie pozakonkursowym

# Regulamin Użytkownika LSI2014+

## §1 POSTANOWIENIA OGÓLNE

1. Niniejszy „Regulamin Użytkownika LSI2014+” zwany dalej Regulaminem, określa warunki korzystania przez użytkowników z Lokalnego Systemu Informatycznego do obsługi Wielkopolskiego Regionalnego Programu Operacyjnego na lata 2014-2020.
2. Każdy Użytkownik, który przystępuje do korzystania z Systemu LSI2014+ tym samym przyjmuje do wiadomości i akceptuje treść niniejszego Regulaminu. Każdy Użytkownik zobowiązany jest przestrzegać Regulaminu i przyjmuje do wiadomości, że nieprzestrzeganie Regulaminu może skutkować zastosowaniem określonych w §9 Regulaminu procedur.
3. W trakcie korzystania z LSI2014+ instalowane są ciasteczka (pliki cookie) dla celów identyfikacji oraz dla zwiększenia komfortu korzystania z Systemu.
4. System jest prowadzony i nadzorowany przez Departament Polityki Regionalnej Urzędu Marszałkowskiego Województwa Wielkopolskiego z siedzibą w Poznaniu przy al. Niepodległości 34.
5. Zegar systemowy LSI2014+ jest zgodny z oficjalnym serwerem NTP dostarczającym urzędowy czas UTC (PL) w Polsce.

## § 2 DEFINICJE

Administrator – pracownik zajmujący się administrowaniem Systemem.

Awaria techniczna – za awarię techniczną uznaje się sytuację, w której System nie pozwala Podmiotom Zgłaszającym lub Użytkownikom Systemu korzystać z podstawowych funkcji, a w szczególności: nie pozwala się zalogować, utworzyć/edytować wniosku o dofinansowanie, wysłać gotowego wniosku, wygenerować PDF z wysłanego wniosku.

Formularz kontaktowy – służy do zgłaszania problemów technicznych związanych z nieprawidłowym funkcjonowaniem Systemu.

Przypomnienie hasła – należy przez to rozumieć formularz służący do odzyskiwania zapomnianego hasła. Na podany adres e-mail zostanie wysłana wiadomość z tymczasowym hasłem oraz linkiem. Po kliknięciu w link, za pomocą hasła tymczasowego możliwe będzie ustawienie nowego hasła.

Formularz rejestracyjny – służy do rejestracji konta w Systemie.

Konto – należy przez to rozumieć miejsce w Systemie dostępne dla Użytkownika po zalogowaniu (podaniu Loginu i hasła dostępu), za którego pośrednictwem Użytkownik korzysta z Systemu.

Login – należy przez to rozumieć indywidualną i niepowtarzalną nazwę Użytkownika, wybraną na etapie rejestracji w Systemie. Login jest jednocześnie adresem e-mail.

LSI2014+ – Lokalny System Informatyczny do obsługi Wielkopolskiego Regionalnego Programu Operacyjnego na lata 2014-2020 nazywany zamiennie, jako „System”.

Operator – należy przez to rozumieć Departament Polityki Regionalnej Urzędu Marszałkowskiego Województwa Wielkopolskiego z siedzibą w Poznaniu, przy al. Niepodległości 34.

Podmiot Zgłaszający – osoba wypełniająca wnioski online w Systemie.

Regulamin naboru – regulamin określający szczegółowe zasady składania wniosków o dofinansowanie dla konkretnego naboru, dostępny dla Użytkowników na stronie [www.wrpo.wielkopolskie.pl](http://www.wrpo.wielkopolskie.pl)

Udostępnianie wniosków – funkcjonalność Systemu umożliwiająca udostępnianie wniosków innym Użytkownikom Systemu.

Usługa – rozumie się przez to wszelkie usługi świadczone drogą elektroniczną przez Operatora na rzecz Użytkowników, w oparciu o postanowienia niniejszego Regulaminu.

Użytkownik – Użytkownikiem jest pracownik / Podmiot zgłaszający, którego dane zostały zarejestrowane w Systemie.

Właściwa Instytucja – należy przez to rozumieć Instytucję Zarządzającą, Instytucję Pośredniczącą, Instytucję Wdrażającą lub inną instytucję zaangażowaną w realizację WRPO 2014+.

WRPO 2014+ – Wielkopolski Regionalny Program Operacyjny na lata 2014-2020.

### § 3 WARUNKI TECHNICZNE KORZYSTANIA Z SYSTEMU

1. W celu prawidłowego korzystania z Systemu niezbędne są:
  - połączenie z siecią Internet;
  - zainstalowana przeglądarka internetowa: Internet Explorer, Mozilla Firefox lub Google Chrome w najnowszej stabilnej wersji (nie starszej niż dwie wersje wstecz);
  - włączenie obsługi technologii Java Script, oraz tzw. "cookies" oraz wyłączenie blokowania wyskakujących okien w przeglądarce internetowej.
2. System jest dostępny dla Użytkowników całodobowo przez bezpieczne szyfrowane połączenie SSL pod adresem <https://lsi.wielkopolskie.pl> - za wyjątkiem okresu przeznaczonego na przerwę konserwacyjną przypadającą w godzinach od 2:00 do 4:00 czasu polskiego.
3. Operator, w związku z realizacją prac dotyczących administrowania lub modyfikacji funkcjonalności Systemu, ze względów bezpieczeństwa lub innych przyczyn niezależnych od Operatora, ma prawo czasowo zawiesić dostęp Użytkowników do Systemu w innych godzinach niż podane w ust. 2 §3 na okres niezbędny do wykonania planowanych prac lub wyeliminowania niepożądanych zdarzeń. O planowanych przerwach związanych z prowadzeniem prac konserwacyjnych w Systemie Operator poinformuje zamieszczając

informacje o planowanych przerwach w dostępie do Systemu na stronie internetowej [www.wrpo.wielkopolskie.pl](http://www.wrpo.wielkopolskie.pl) w zakładce dotyczącej LSI2014+.

#### § 4 REJESTRACJA

1. Rejestracja nowego Użytkownika odbywa się za pomocą Formularza rejestracyjnego dostępnego online na stronie <https://lsi.wielkopolskie.pl>
2. Wszelkie dane podane w powyższym Formularzu są wykorzystywane jedynie do celów kontaktowych i nie będą udostępniane osobom trzecim, ani innym instytucjom.
3. Do konta zostaje przez rejestrującą się osobę przypisany Login i hasło, które należy chronić przed dostępem osób nieuprawnionych.
4. Hasło powinno mieć długość, co najmniej 8 znaków, zawierać duże i małe litery oraz cyfry.
5. Do każdego Użytkownika przypisany jest unikalny Login.
6. Po rejestracji konta nie ma możliwości zmiany Loginu (adresu e-mail).
7. Aktywacja hasła dostępowego do Systemu następuje po kliknięciu przez Użytkownika w link aktywacyjny, przesłany w wiadomości mailowej, na podany w Formularzu kontaktowym adres e-mail.
8. Aktywując konto w Systemie Użytkownik oświadcza, że zapoznał się z niniejszym Regulaminem i akceptuje jego wszystkie postanowienia bez zastrzeżeń.
9. Przypomnienie hasła odbywa się poprzez opcję Przypomnienia hasła dostępną na stronie głównej <https://lsi.wielkopolskie.pl>
10. Z chwilą poprawnego zalogowania w Systemie Użytkownik akceptuje możliwość otrzymywania drogą elektroniczną informacji dotyczących Systemu.

#### § 5 ZASADY BEZPIECZEŃSTWA

1. Użytkownik jest zobowiązany do zapoznania się i zaakceptowania Regulaminu, co potwierdza (przez złożenie oświadczenia na formularzu elektronicznym) podczas każdego logowania w Systemie.
2. Złożenie oświadczenia, o którym mowa w ust. 1, jest warunkiem uzyskania dostępu do Systemu. Informacja o dacie i godzinie złożenia przez Użytkownika oświadczenia jest przechowywana w Systemie.
3. Czas trwania nieaktywnej sesji (czas bezczynności), po jakim następuje automatyczne wylogowanie Użytkownika wynosi 40 minut.
4. W przypadku nieumyślnego ujawnienia hasła osobie nieuprawnionej lub podejrzenia ujawnienia, należy bezzwłocznie dokonać zmiany hasła na nowe.
5. W przypadku braku możliwości dokonania przez Użytkownika zmiany hasła, należy powiadomić Operatora za pomocą Formularza kontaktowego w celu zmiany hasła.
6. Przekazywanie hasła tymczasowego (podczas użycia funkcji "Przypomnienie hasła") odbywa się drogą mailową na adres zdefiniowany w Systemie.
7. W celu zapobieżenia nieautoryzowanemu dostępowi do Systemu Użytkownik:

- nie może przechowywać danych służących do logowania do Systemu w miejscach dostępnych dla innych osób;
  - nie może ujawniać danych służących do logowania innym osobom.
8. Zabronione jest korzystanie z Systemu z użyciem danych dostępowych innego Użytkownika.
  9. Oprogramowanie komputera powinno być regularnie aktualizowane; w szczególności dotyczy to systemu operacyjnego oraz przeglądarki internetowej.

## § 6 ROZPOCZYNIANIE I KOŃCZENIE PRACY UŻYTKOWNIKÓW W SYSTEMIE

1. Rozpoczęcie pracy Użytkownika w Systemie następuje po uruchomieniu przeglądarki, wprowadzeniu adresu <https://lsi.wielkopolskie.pl> i zalogowaniu się do Systemu.
2. Po zakończeniu pracy należy wylogować się z Systemu poprzez wybranie funkcji „Wyloguj” zlokalizowanej w prawym górnym rogu ekranu w zakładce „Konto”. Nie należy kończyć pracy poprzez zamknięcie okna przeglądarki znakiem „x”.

## §7 ZASADY SKŁADANIA WNIOSKÓW W SYSTEMIE

1. Za pomocą Systemu Użytkownik tworzy i składa elektroniczne wersje wniosków o dofinansowanie realizacji projektu ze środków w ramach WRPO 2014+.
2. Korzystanie z Systemu przy składaniu wniosków o dofinansowanie jest obowiązkowe. Jest to jedyna możliwość stworzenia wniosku i jego złożenia, której dopełnieniem jest dostarczenie do instytucji organizującej nabór/konkurs wersji papierowej wniosku wraz z załącznikami.
3. Podmiot Zgłaszający odpowiada za poprawność i prawdziwość wprowadzanych danych w Systemie.
4. Podmiot Zgłaszający w celu złożenia wniosku o dofinansowanie jest zobowiązany zarówno do wysłania wersji elektronicznej wniosku jak i złożenia jego wersji papierowej ze zgodną sumą kontrolną z wnioskiem wysłanym w Systemie we Właściwej Instytucji w ciągu 5 dni roboczych od daty wysłania wniosku w Systemie.
5. Wniosek uznaje się za złożony, tylko w przypadku spełnienia warunków w §7 ust. 4.
6. Złożenie wniosku wygenerowanego i wydrukowanego w wersji roboczej przez Podmiot Zgłaszający powoduje brak rozpatrzenia złożonego wniosku o dofinansowanie.
7. Wydruki wniosków w wersji roboczej nie będą przyjmowane.
8. Wnioski o dofinansowanie wysłane jedynie w wersji elektronicznej (bez wersji papierowej) nie będą podlegały ocenie (pozostaną bez rozpatrzenia).
9. Szczegółowe zasady podpisywania i składania wniosków o dofinansowanie w wersji papierowej oraz kwestie związane z właściwym sporządzeniem ich kopii przedstawione są w Regulaminie naboru.
10. Operator, na dedykowanej WRPO 2014+ stronie internetowej [www.wrpo.wielkopolskie.pl](http://www.wrpo.wielkopolskie.pl) w zakładce dotyczącej LSI2014+, udostępnia dla Użytkowników *Podręcznik podmiotu zgłaszającego/ beneficjenta Lokalnego Systemu Informatycznego do obsługi Wielkopolskiego Regionalnego Programu Operacyjnego na lata 2014-2020 w zakresie obsługi LSI2014+*.

## **§8 PROCEDURA ZGŁASZANIA BŁĘDÓW ZWIĄZANYCH Z FUNKCJONOWANIEM SYSTEMU**

1. Formularz kontaktowy dostępny na stronie <https://lsi.wielkopolskie.pl> (w zakładce Kontakt) służy wyłącznie do zgłaszania Awarii Technicznych/błędów dotyczących działania Systemu.
2. W razie zauważenia błędów w działaniu Systemu, Użytkownik jest zobowiązany niezwłocznie zgłosić nieprawidłowość Operatorowi wraz z jej opisem poprzez Formularz kontaktowy.
3. W celu wysłania zgłoszenia wystąpienia Awarii Technicznej Systemu należy w Formularzu kontaktowym podać informacje obowiązkowe: imię, nazwisko, login, numer telefonu, tytuł, treść wiadomości zawierającą datę i godzinę wystąpienia problemu/błędu, rodzaj i wersję przeglądarki internetowej na której pojawił się problem/błąd oraz szczegółowy jego opis. Wymagane jest także załączenie przynajmniej jednego zrzutu ekranu obrazującego opisywany błąd w Systemie.
4. Polami nieobowiązkowymi do uzupełnienia w Formularzu kontaktowym są: numer naboru oraz numer kancelaryjny wniosku, jednak w przypadku kiedy zgłoszenie dotyczy wypełnianego wniosku pola te powinny zostać uzupełnione.
5. Brak któregokolwiek z podanych w §8 ust.3 informacji, może skutkować nie rozpatrzeniem wysłanego przez Użytkownika zgłoszenia.
6. W przypadku niedostępności strony [lsi.wielkopolskie.pl](https://lsi.wielkopolskie.pl) problemy z funkcjonowaniem Systemu należy zgłaszać bezpośrednio na adres [kontakt@lsi.wielkopolskie.pl](mailto:kontakt@lsi.wielkopolskie.pl)

## **§9 PRAWA I OBOWIĄZKI OPERATORA I UŻYTKOWNIKÓW**

1. Dostęp i korzystanie z Systemu jest bezpłatne.
2. Każdy użytkownik Systemu odpowiada za zapewnienie bezpieczeństwa pracy Systemu w zakresie od niego zależnym, w tym ochrony przed niepożądanym dostępem do danych, utratą danych, niepożądaną modyfikacją danych.
3. Wszelkie działania mające na celu unieruchomienie całości bądź części Systemu są zabronione.
4. W przypadku naruszenia zasad niniejszego regulaminu Administrator ma prawo do zablokowania dostępu do Systemu w trybie natychmiastowym. Odblokowanie następuje po usunięciu przez użytkownika przyczyn naruszeń.
5. Operator nie odpowiada za szkody powstałe w związku z korzystaniem z Systemu, bądź w związku z niewłaściwym działaniem Systemu spowodowanym błędami, brakami, zakłóceniami, defektami, opóźnieniami w transmisji danych, wirusami komputerowymi, awarią łączy sieci Internet lub nieprzestrzeganiem postanowień Regulaminu.
6. Operator nie ponosi odpowiedzialności za brak dostępu do Systemu z przyczyn niezależnych od Operatora.
7. Operator dokłada wszelkich starań w celu zapewnienia każdorazowej, ciągłej i pełnej dostępności Systemu, jednak nie gwarantuje jej i nie odpowiada za jego dostępność.
8. Operator nie ponosi odpowiedzialności za skutki nieprawidłowego korzystania z Systemu przez Użytkowników.



## § 10 DANE OSOBOWE I PRYWATNOŚĆ

1. Poprzez akceptację niniejszego Regulaminu Użytkownik wyraża zgodę na przetwarzanie jego danych osobowych.  
Administratorem Danych Osobowych gromadzonych i przetwarzanych w LSI2014+ jest
2. Marszałek Województwa Wielkopolskiego z siedzibą w Poznaniu przy al. Niepodległości 34.
3. Właścicielem wniosku w LSI2014+ jest wyłącznie podmiot, który widnieje we wniosku o dofinansowanie w podpunkcie 2.1 „Dane Wnioskodawcy”.
4. W przypadkach uzasadnionych możliwe jest przepinanie wniosków o dofinansowanie pomiędzy kontami na każdym etapie. Jest to możliwe wyłącznie na pisemny wniosek Właściciela wniosku (podmiot, który widnieje we wniosku o dofinansowanie podpunkcie 2.1 „Dane Wnioskodawcy”). Wniosek o przepięcie wniosku o dofinansowanie, należy złożyć do Departamentu Polityki Regionalnej. Przepięcie wniosku powoduje jego usunięcie z aktualnie przypisanego konta i przypisanie go do nowego konta wskazanego przez Właściciela.

## §11 ZMIANA REGULAMINU I POSTANOWIENIA KOŃCOWE

1. Operator jest uprawniony do jednostronnej zmiany treści niniejszego Regulaminu.  
W przypadku zmian Regulaminu, Operator zamieści treść nowego Regulaminu na stronie internetowej [www.wrpo.wielkopolskie.pl](http://www.wrpo.wielkopolskie.pl) w zakładce dotyczącej LSI2014+ i w Systemie.
2. Naruszenie niniejszego Regulaminu, szczególnie §7, może skutkować brakiem rozpatrzenia złożonego wniosku o dofinansowanie przez Podmiot Zgłaszający w danym konkursie.
3. Użytkownik ma obowiązek zapoznania się z "Regulaminem Użytkownika LSI2014+" przed każdym logowaniem. Korzystanie przez Użytkownika z LSI2014+ po wprowadzeniu zmian Regulaminu oznacza ich akceptację.



Unia Europejska  
Europejski Fundusz Społeczny



# **INSTRUKCJA**

wypełniania wniosku  
o dofinansowanie projektu w ramach  
**WIELKOPOLSKIEGO  
REGIONALNEGO PROGRAMU  
OPERACYJNEGO  
NA LATA 2014-2020**



**W RAMACH OSI PRIORYTETOWYCH  
WSPÓLFINANSOWANYCH  
Z EUROPEJSKIEGO FUNDUSZU SPOŁECZNEGO  
(OŚ 6, 7, 8)**

**Poznań, wrzesień 2015 r.**

## **SPIS TREŚCI**

<b>WSTĘP .....</b>	<b>3</b>
<b>I. OKREŚLENIE OBSZARU INTERWENCJI .....</b>	<b>4</b>
<b>II. IDENTYFIKACJA WNIOSKODAWCY .....</b>	<b>6</b>
<b>III. INFORMACJE O PROJEKCIE .....</b>	<b>13</b>
<b>IV. WSKAŹNIKI OSIĄGNIĘĆ .....</b>	<b>29</b>
<b>V. TABELE FINANSOWE .....</b>	<b>33</b>
<b>VI. ASPEKTY PRAWNO-FINANSOWE .....</b>	<b>54</b>
<b>VII. TRYB WYBORU WYKONAWCY/DOSTAWCY W RAMACH PROJEKTU .....</b>	<b>56</b>
<b>VIII. OŚWIADCZENIA WNIOSKODAWCY/PARTNERA .....</b>	<b>57</b>
<b>IX. ZAŁĄCZNIKI.....</b>	<b>57</b>
<b>X. PODPIS WNIOSKODAWCY/PARTNERA.....</b>	<b>57</b>

## WSTĘP

Niniejsza instrukcja ma na celu ułatwienie wypełniania wniosku o dofinansowanie projektu konkursowego oraz wniosku o dofinansowanie projektu pozakonkursowego o charakterze wdrożeniowym, o którym mowa w podrozdziale 5.2.1 *Polityka spójności* Umowy Partnerstwa w Lokalnym Systemie Informatycznym (LSI2014+). System jest narzędziem informatycznym przeznaczonym do obsługi procesu ubiegania się o środki pochodzące z EFS oraz EFRR w perspektywie finansowej 2014–2020 w ramach Wielkopolskiego Regionalnego Programu Operacyjnego na lata 2014-2020 (WRPO 2014+). Aplikacja została udostępniona przez Urząd Marszałkowski Województwa Wielkopolskiego pełniący funkcję Instytucji Zarządzającej WRPO 2014+ i służy do przygotowania oraz złożenia do właściwej instytucji formularza wniosku o dofinansowanie projektu. Aby skorzystać z aplikacji należy założyć konto użytkownika na stronie internetowej <https://lsi.wielkopolskie.pl>.

Przed zarejestrowaniem w systemie LSI2014+ należy zaakceptować, a następnie stosować postanowienia *Regulaminu Systemu LSI2014+*.

### WAŻNE!

Wnioskodawca ma obowiązek sporządzić wniosek o dofinansowanie zgodnie z wymogami określonymi w *Regulaminie konkursu / Wezwaniu do złożenia wniosku* w szczególności w zakresie zapisów odnoszących się do Szczegółowego Opisu Osi Priorytetowych (zwanego dalej SZOOP) oraz określonych *Wytycznych*, w tym:

- 1) *Wytycznych w zakresie kwalifikowalności wydatków w ramach Europejskiego Funduszu Rozwoju Regionalnego, Europejskiego Funduszu Społecznego oraz Funduszu Spójności na lata 2014-2020* (zwanych dalej *Wytycznymi kwalifikowalności*);
- 2) *Wytycznych w zakresie monitorowania postępu rzeczowego programów operacyjnych na lata 2014-2020* (zwanych dalej *Wytycznymi monitorowania*);
- 3) *Wytycznych w zakresie realizacji zasady równości szans i niedyskryminacji, w tym dostępności dla osób z niepełnosprawnościami oraz zasady równości szans kobiet i mężczyzn w ramach funduszy unijnych na lata 2014-2020*.

Ww. zapisy obowiązują nie tylko podczas wypełniania wniosku o dofinansowanie projektu, ale w szczególności w trakcie realizacji projektu.

Pola opisowe we wniosku powinny być wypełniane w języku polskim poprzez stosowanie całych wyrazów albo ewentualnie skrótów powszechnie obowiązujących w języku polskim, co umożliwi właściwe zrozumienie zapisów zawartych we wniosku przez osoby dokonujące oceny.

## **WAŻNE!**

Po zalogowaniu do systemu LSI2014+ z zakładki „Nowy Wniosek – tryb konkursowy” lub „Nowy Wniosek – tryb pozakonkursowy” znajdującej się po lewej stronie ekranu lub z rozwijanej zakładki „Wnioski” znajdującej się u góry ekranu po kliknięciu w „Nowy Wniosek – tryb konkursowy” lub „Nowy Wniosek – tryb pozakonkursowy” należy wybrać odpowiedni numer naboru spośród aktualnie ogłoszonych, a następnie poprzez kliknięcie w kolumnie „Operacje” utworzyć nowy wniosek w ramach danego naboru.

Dla szybszego zidentyfikowania właściwego naboru, można posłużyć się funkcją „filtr zaawansowany” znajdującą się nad tabelą „Lista naboru. Tryb konkursowy”/ „Lista naboru. Tryb pozakonkursowy”. Po wybraniu ww. funkcji w celu wyszukania właściwego naboru można wpisać co najmniej jedno kryterium z zaproponowanych: Numer naboru, Kod i nazwa Działania, Rozpoczęcie naboru w systemie (data i godzina), Zakończenie naboru w systemie (data i godzina).

Należy skorzystać z instrukcji technicznej LSI2014+, która ułatwi korzystanie z systemu oraz zawiera opis wszystkich funkcji i operacji systemu dostępnych dla Wnioskodawcy. Ww. instrukcja stanowi załącznik do *Regulaminu konkursu/Wezwania do złożenia wniosku*.

## **I. Określenie obszaru interwencji**

### **WAŻNE!**

Pola oznaczone symbolem „\*” są wymagane do uzupełnienia. Należy jednak pamiętać, że w ramach systemu działają walidacje, które informują o potrzebie uzupełnienia poszczególnych pól, które nie są oznaczone symbolem „\*“.

### **WAŻNE!**

Część pól wniosku o dofinansowanie projektu wypełniana jest automatycznie na podstawie informacji o naborze wprowadzonych do systemu przez właściwą Instytucję Organizującą Konkurs (IOK). Wzór wniosku o dofinansowanie załączony do *Regulaminu konkursu / Wezwania do złożenia wniosku* jest częściowo uzupełniony przykładowymi danymi np. punkt 3.4 Harmonogram realizacji projektu z koniecznością ich edycji (zgodnie ze specyfiką projektu).

**1.1 Nazwa Programu Operacyjnego** – informacja podawana jest automatycznie na podstawie informacji wprowadzonych do systemu przez właściwą IOK.

**1.2 Numer i nazwa Osi Priorytetowej w ramach Programu Operacyjnego** – informacja podawana jest automatycznie na podstawie informacji wprowadzonych do systemu przez właściwą IOK.

- 1.3 Numer i nazwa Działania w ramach Osi Priorytetowej** - informacja podawana jest automatycznie na podstawie informacji wprowadzonych do systemu przez właściwą IOK.
- 1.4 Numer i nazwa Poddziałania w ramach Działania** - informacja podawana jest automatycznie na podstawie informacji wprowadzonych do systemu przez właściwą IOK.
- 1.5 Numer i nazwa formy finansowania** – z listy rozwijanej należy wybrać odpowiedni numer i nazwę formy finansowania projektu.
- 1.6 Rodzaj działalności gospodarczej** – w przypadku projektów realizowanych w ramach EFS pole wypełnione automatycznie treścią „Nie dotyczy” oraz niedostępne do edycji.
- 1.7 Zakres interwencji (dominujący)** – informacja podawana jest automatycznie na podstawie informacji wprowadzonych do systemu przez właściwą IOK.
- 1.8 Zakres interwencji (uzupełniający)** – nie dotyczy EFS, pole zablokowane do edycji.
- 1.9 Rodzaj projektu** – informacja podawana jest automatycznie na podstawie informacji wprowadzonych do systemu przez właściwą IOK.
- 1.10 Temat uzupełniający EFS** – należy uzupełnić poprzez wskazanie odpowiedniej wartości dostępnej z listy rozwijanej; dostępne do wyboru opcje są zgodne z wartościami określonymi w dokumencie *Wielkopolski Regionalny Program Operacyjny na lata 2014-2020* dla poszczególnych Osi Priorytetowych (uwaga! - pole nieobowiązkowe, należy uzupełnić w przypadku gdy projekt pośrednio przyczynia się do wdrażania innych tematów EFS).
- 1.11 Kody terytorialnych mechanizmów wdrażania** - należy uzupełnić poprzez wskazanie odpowiedniej wartości dostępnej z listy rozwijanej.
- 1.12 Typ projektu** - należy uzupełnić poprzez dodanie pozycji, a następnie wskazanie odpowiedniej wartości dostępnej z listy rozwijanej; istnieje możliwość wybrania więcej niż jednego typu projektu. Definicje poszczególnych projektów stanowią załącznik *Regulaminu konkursy/Wezwania do złożenia wniosku*.

#### **WAŻNE!**

W zależności od specyfiki naboru, punkty 1.9 – 1.11 mogą być uzupełnione automatycznie wartością domyślną określoną przez IOK.

## II. Identyfikacja Wnioskodawcy

### 2.1 Dane Wnioskodawcy

**Nazwa Wnioskodawcy** - należy wpisać pełną nazwę Wnioskodawcy (zgodnie z wpisem do rejestru albo ewidencji właściwych dla formy organizacyjnej Wnioskodawcy).

#### **WAŻNE!**

W przypadku jednostek organizacyjnych samorządu terytorialnego nieposiadających osobowości prawnej (np. szkoła, przedszkole, powiatowy urząd pracy, ośrodek pomocy społecznej) w polu 2.1 należy wpisać zarówno nazwę właściwej jednostki samorządu terytorialnego (JST) posiadającej osobowość prawną (np. gminy), jak i nazwę jednostki organizacyjnej (np. szkoły) (w formacie „nazwa JST/nazwa jednostki organizacyjnej”). Jednocześnie pozostałe pola, w tym NIP oraz REGON należy uzupełnić danymi jednostki organizacyjnej np. szkoły (jeśli posiada ona dane w poniższym zakresie, w przeciwnym wypadku – danymi właściwej JST).

- **Forma prawna** – z listy rozwijanej należy wybrać formę prawną Wnioskodawcy zgodną z formą prawną ujętą w zaświadczeniu o nadaniu numeru REGON; lista zawiera formy prawne określone w Rozporządzeniu Rady Ministrów z dnia 27 lipca 1999 r. w sprawie sposobu i metodologii prowadzenia i aktualizacji rejestru podmiotów gospodarki narodowej, w tym wzorów wniosków, ankiet i zaświadczeń, oraz szczegółowych warunków i trybu współdziałania służb statystyki publicznej z innymi organami prowadzącymi urzędowe rejestry i systemy informacyjne administracji publicznej (Dz. U. 1999 nr 69 poz. 763 z późn. zm.);
- **Forma własności** - z listy rozwijanej należy wybrać odpowiednią formę własności Wnioskodawcy; lista zawiera formy własności określone w Rozporządzeniu Rady Ministrów z dnia 27 lipca 1999 r. w sprawie sposobu i metodologii prowadzenia i aktualizacji rejestru podmiotów gospodarki narodowej, w tym wzorów wniosków, ankiet i zaświadczeń, oraz szczegółowych warunków i trybu współdziałania służb statystyki publicznej z innymi organami prowadzącymi urzędowe rejestry i systemy informacyjne administracji publicznej (Dz. U. 1999 nr 69 poz. 763 z późn. zm.);
- **Typ Wnioskodawcy** - z listy rozwijanej należy wybrać odpowiedni typ Wnioskodawcy w zależności od rejestru, do którego dany podmiot jest wpisany; w przypadku uczelni należy wybrać opcję „Inny”. W takim przypadku pola „Status przedsiębiorstwa”, „Rodzaj dokumentu rejestrowego”, „Data uzyskania wpisu w dokumencie rejestrowym”, „Inny dokument określający formę prawną Wnioskodawcy”, „PKD Wnioskodawcy” i „PKD Projektu” po zapisaniu wersji roboczej wniosku lub wybraniu opcji „Sprawdź” na dole

strony, staną się nieobowiązkowe. Nie zwalnia to jednak Wnioskodawcy z przedstawienia możliwie jak najpełniejszych danych;

- **Nr telefonu** – należy wpisać numer telefonu do siedziby Wnioskodawcy; pole zawiera ograniczenie do 15 znaków (w polu nie można wprowadzić samych znaków specjalnych);
- **Nr faksu** - należy wpisać numer faksu do siedziby Wnioskodawcy; pole zawiera ograniczenie do 15 znaków (w polu nie można wprowadzić samych znaków specjalnych) (pole niewymagane);
- **E-mail** – adres e-mail należy wprowadzić w formie odpowiadającej poczcie elektronicznej;
- **Adres strony WWW** – należy wprowadzić adres strony internetowej Wnioskodawcy (pole niewymagane);
- **Kraj** – należy wybrać odpowiedni kraj z listy rozwijanej (w przypadku wybrania kraju innego niż Polska, pola dotyczące województwa, powiatu i gminy są ukryte. Ponadto usunięte zostaną ograniczenia znakowe dla pól: kod pocztowy, NIP i REGON);
- **Województwo** - z listy rozwijanej należy wybrać województwo odpowiednie dla siedziby Wnioskodawcy;
- **Powiat** - z listy rozwijanej należy wybrać powiat odpowiedni dla siedziby Wnioskodawcy;
- **Gmina** - z listy rozwijanej należy wybrać gminę odpowiednią dla siedziby Wnioskodawcy;
- **Miejscowość** - z listy rozwijanej należy wybrać miejscowość odpowiednią dla siedziby Wnioskodawcy;
- **Ulica** – po wprowadzeniu 3 liter system podpowiada możliwe warianty zgodne z danymi zawartymi w rejestrze urzędowym podziału terytorialnego prowadzonego przez GUS, ponadto możliwe jest wprowadzenie nazwy ulicy nie występującej w rejestrze. W przypadku gdy miejscowość nie posiada wyodrębnionych ulic, pole pozostaje nieaktywne;
- **Nr domu** - należy wprowadzić numer domu właściwy dla siedziby Wnioskodawcy;
- **Nr lokalu** - należy wprowadzić numer lokalu właściwy dla siedziby Wnioskodawcy (pole niewymagane);
- **Kod pocztowy** – należy wprowadzić kod pocztowy właściwy dla siedziby Wnioskodawcy. Kod należy wprowadzić w formacie xx-xxx;



- **Poczta** – należy wprowadzić nazwę miejscowości właściwą dla siedziby odpowiedniego urzędu pocztowego;
- **NIP** – należy wpisać Numer Identyfikacji Podatkowej Wnioskodawcy w formacie 10 - cyfrowym, nie stosując myślników, spacji i innych znaków pomiędzy cyframi.

### **WAŻNE!**

Dla polskiego NIP występuje walidacja pola - NIP musi zostać prawidłowo wpisany.

- **REGON** – należy wpisać numer REGON Wnioskodawcy, nie stosując myślników, spacji, ani innych znaków pomiędzy cyframi. Należy wpisać dziewięciocyfrowy lub czternastocyfrowy numer statystyczny podmiotu gospodarczego zarejestrowanego w Krajowym Rejestrze Urzędowym Podmiotów Gospodarki Narodowej;
- **Status przedsiębiorstwa** - z listy rozwijanej należy wybrać status odpowiedni dla wielkości przedsiębiorstwa zgodnie z ustawą z dnia 2 lipca 2004 r. o swobodzie działalności gospodarczej (pole niewidoczne w przypadku wybrania JST jako typu Wnioskodawcy);
- **Rodzaj dokumentu rejestrowego** - w zależności od rodzaju dokumentu rejestrowego, należy podać nazwę odpowiedniego rejestru, w jakim figuruje Wnioskodawca, a w przypadku podmiotów zarejestrowanych w Krajowym Rejestrze Sądowym (KRS) - pełny numer, pod którym Wnioskodawca w nim figuruje, a w przypadku rejestracji podmiotu w Centralnej Ewidencji i Informacji o Działalności Gospodarczej (CEIDG), należy podać jedynie nazwę rejestru (pole niewidoczne w przypadku wybrania JST jako typu Wnioskodawcy).
- **Data uzyskania wpisu w dokumencie rejestrowym** - należy za pomocą pola kalendarza zaznaczyć datę rejestracji przedsiębiorstwa zgodnie z odpowiednim dokumentem rejestrowym (KRS/CEIDG). W przypadku rejestracji podmiotu w CEIDG, należy podać datę rejestracji (pole niewidoczne w przypadku wybrania JST jako typu Wnioskodawcy);
- **Inny dokument określający formę prawną Wnioskodawcy** – należy uzupełnić w sytuacji, kiedy Wnioskodawca dysponuje innym dokumentem określającym jego status prawny np. umowa spółki cywilnej/ akt notarialny/ numer akredytacji, wówczas należy podać nazwę dokumentu (pole niewidoczne w przypadku wybrania JST jako typu Wnioskodawcy). Na podstawie punktu 2.1 weryfikowane będzie kryterium formalne: Wnioskodawca/partner jest uprawniony do ubiegania się o wsparcie w ramach konkursu/ wezwania do naboru. Z uwagi na powyższe, w przypadku gdy realizacja projektu jest zawężona do podmiotów, których nie można zidentyfikować na podstawie

wyżej określonych pól, w tym polu należy umieścić informację dotyczącą podstawy dla uznania, iż Wnioskodawca/partner jest uprawniony do ubiegania się o środki, np. Ośrodek Wspierania Ekonomii Społecznej – wniosek o akredytację lub decyzja o akredytacji (podając numer i datę dokumentu). Dane dotyczące partnera (jeśli dotyczy) należy przedstawić w tym polu w ramach tabeli 2.3.1.

- **PKD Wnioskodawcy** - z listy rozwijanej należy wybrać wiodące PKD odpowiednie dla działalności prowadzonej przez przedsiębiorstwo (pole niewidoczne w przypadku wybrania JST jako typu Wnioskodawcy);
- **PKD Projektu** - z listy rozwijanej należy wybrać PKD odpowiednie dla typu działań zaplanowanych do realizacji w ramach projektu. W przypadku realizacji w projekcie kilku typów działań odpowiadających różnym PKD, należy podać PKD działania przeważającego w realizowanym projekcie. PKD Projektu nie musi odpowiadać przedmiotowi działalności podmiotu (pole niewidoczne w przypadku wybrania JST jako typu Wnioskodawcy).
- **Adres do korespondencji** – pole należy uzupełnić w przypadku, gdy adres do korespondencji jest inny niż adres siedziby Wnioskodawcy.

## 2.2 Informacja o występowaniu pomocy publicznej

1. **Czy w projekcie występuje pomoc publiczna inna niż *de minimis*** - w przypadku pozytywnego spełnienia testu pomocy<sup>1</sup> publicznej (udzielenia pozytywnej odpowiedzi) należy uzupełnić dane w tabeli określającej wielkość przedsiębiorstwa (dotyczy sytuacji, w której Wnioskodawca jest odbiorcą wsparcia);
2. **Czy w projekcie występuje pomoc *de minimis*** - w przypadku pozytywnego spełnienia testu pomocy publicznej (udzielenia pozytywnej odpowiedzi) należy uzupełnić dane w tabeli określającej wielkość przedsiębiorstwa (dotyczy sytuacji, w której Wnioskodawca jest odbiorcą wsparcia);

---

<sup>1</sup> Ustalenie, czy w danym przypadku występuje pomoc publiczna jest możliwe wyłącznie po zbadaniu, czy zostały spełnione jednocześnie wszystkie cztery przesłanki występowania pomocy publicznej (tzw. test pomocy publicznej), tj. gdy wsparcie:

- jest przyznawane przez Państwo lub pochodzi ze środków państwowych;
- udzielane jest na warunkach korzystniejszych niż oferowane na rynku;
- ma charakter selektywny;

- zakłóca lub grozi zakłóceniem konkurencji oraz wpływa na wymianę handlową między Państwami Członkowskimi UE.

Obowiązek przeprowadzenia testu pomocy publicznej spoczywa na podmiocie udzielającym pomocy, który powinien dołożyć wszelkich starań celem sprawdzenia, czy dany podmiot korzystający ze wsparcia w ramach WRPO 2014+ należy uznać za beneficjenta pomocy publicznej.

3. **Czy w projekcie występuje pomoc publiczna inna niż *de minimis* II<sup>1,2</sup>** – należy wybrać odpowiednią odpowiedź z listy rozwijanej (dotyczy sytuacji, w której Wnioskodawca jest operatorem wsparcia);
4. **Czy w projekcie występuje pomoc *de minimis* II<sup>1,2</sup>** - należy wybrać odpowiednią odpowiedź z listy rozwijanej (dotyczy sytuacji, w której Wnioskodawca jest operatorem wsparcia);

W przypadku pozytywnej odpowiedzi na jedno z dwóch pierwszych pytań, pojawi się tabela, którą należy uzupełnić zgodnie z posiadanymi danymi dotyczącymi statusu podmiotu podlegającemu zasadom pomocy publicznej / *de minimis* zgodnie z zapisami Rozporządzenia Komisji (UE) nr 651/2014 z dnia 17 czerwca 2014 r. uznającego niektóre rodzaje pomocy za zgodne z rynkiem wewnętrznym w zastosowaniu art. 107 i 108 Traktatu, liczby pracowników oraz rocznej sumy bilansowej/rocznej wartości obrotów netto w tys. zł.

W przypadku, kiedy Wnioskodawca w polu „Typ Wnioskodawcy” wybierze opcję „JST”, tabela nie zostaje wyświetlona.

W przypadku realizacji projektów, w których występuje pomoc publiczna / *de minimis* należy stosować się do ww. rozporządzenia, a także do Rozporządzenia Komisji (UE) nr 1407/2013 z dnia 18 grudnia 2013 r. w sprawie stosowania art. 107 i 108 Traktatu o funkcjonowaniu Unii Europejskiej do pomocy *de minimis* oraz Rozporządzenia Ministra Infrastruktury i Rozwoju w sprawie udzielania pomocy *de minimis* oraz pomocy publicznej w ramach programów operacyjnych finansowanych z Europejskiego Funduszu Społecznego na lata 2014-2020.

### **2.2.1 Status Wnioskodawcy jako podatnika VAT**

- **Wnioskodawca posiada prawną możliwość odzyskania podatku VAT** - z listy rozwijanej należy wybrać odpowiednią opcję (Tak/Nie/Częściowo) dotyczącą kwalifikowalności podatku od towaru i usług (VAT);
- **Wnioskodawca posiada prawną możliwość odzyskania podatku VAT w związku z realizowanym projektem** - z listy rozwijanej należy wybrać odpowiednią opcję dotyczącą kwalifikowalności podatku od towaru i usług (VAT) w związku z realizowanym projektem;

**Uzasadnienie wraz z podstawą prawną** – należy uzasadnić kwalifikowanie podatku VAT w ramach projektu powołując się na odpowiednie, aktualnie obowiązujące przepisy prawa podatkowego. Wnioskodawca, który w ramach projektu planuje tylko częściową kwalifikowalność VAT-u uzasadnia i wskazuje jakie to będą wydatki i do czego będą się

---

<sup>2</sup> Pomoc *de minimis* II / pomoc publiczna inna niż *de minimis* II występuje w przypadku, gdy wnioskodawca jest operatorem przekazującym środki publiczne uczestnikom projektu w formie pomocy publicznej / *de minimis*.

odnosić. W przypadku braku możliwości kwalifikowania podatku VAT w projekcie, należy wpisać np. „Nie dotyczy”.

**Zgodnie z art. 90 ust. 1 ustawy o podatku od towarów i usług, w przypadku, gdy podmiot dokonuje zarówno transakcji zwolnionych, jak i transakcji opodatkowanych VAT, powinien on przyporządkować naliczony VAT odnośnie dokonywanych przez siebie zakupów do trzech grup. Podatek VAT w stosunku do wydatków, dla których beneficjent odlicza ten podatek częściowo wg proporcji ustalonej zgodnie z art. 90 ust. 2 ustawy o podatku od towarów i usług, jest kwalifikowany.**

### **2.3. Partnerstwo w ramach projektu**

Należy wskazać czy projekt jest realizowany w partnerstwie. W przypadku pozytywnej odpowiedzi, wyświetla się pkt. **2.3a. „Partnerstwo publiczno – prywatne”**, w którym należy wskazać czy partnerstwo ma charakter publiczno-prywatny (tj. czy przedmiotem partnerstwa publiczno-prywatnego jest wspólna realizacja przedsięwzięcia oparta na podziale zadań i ryzyk pomiędzy podmiotem publicznym i partnerem prywatnym. (Definicja zgodna z Ustawą z dnia 19 grudnia 2008 r. o partnerstwie publiczno-prywatnym, Dz.U. 2009 Nr 19 poz. 100 z późn. zm.). W przypadku projektów realizowanych w ramach EFS, co do zasady nie będzie występowało partnerstwo publiczno-prywatne). W przypadku realizowania projektu w partnerstwie należy uzupełnić dane w tabeli w pkt. 2.3.1.

W przypadku projektu partnerskiego należy dokonać wyboru partnera zgodnie z art. 33 ustawy z dnia 11 lipca 2014 r. o zasadach realizacji programów w zakresie polityki spójności finansowanych w perspektywie 2014-2020.

#### **2.3.1. Instytucje zaangażowane w realizację projektu (tzn. dotyczy wyłącznie projektów partnerskich)**

Tabela jest uzupełniana jedynie w przypadku projektów partnerskich. Należy dodać wiersz za pomocą przycisku „Dodaj pozycję (Polska)” lub „Dodaj pozycję (inny kraj)” (w zależności od kraju, w jakim siedzibę ma dany podmiot) tyle razy, ile jest podmiotów zaangażowanych w realizację projektu. Każdy z podmiotów powinien być należycie opisany poprzez uzupełnienie w wierszach wymaganych danych oraz stopnia uczestnictwa wszystkich partnerów zaangażowanych w realizację projektu, **w tym Wnioskodawcy jako partnera wiodącego**. W kolumnie „Rola podmiotu w projekcie” należy wskazać zadania realizowane przez poszczególne podmioty zaangażowane w realizację zadań w projekcie. W przypadku wprowadzania danych dotyczących partnera wiodącego należy skorzystać z opcji „uzupełnij danymi z punktu 2.1”, która pojawia się w kolumnie „Rodzaj podmiotu” po wyborze z listy rozwijanej opcji „Partner wiodący”.

Poszczególne kolumny tabeli 2.3.1 należy uzupełnić danymi podmiotów zaangażowanych w realizację projektu, analogicznie do punktu 2.1. Szczególną uwagę należy zwrócić na kolumnę „Czy podmiot podlega prawu zamówień publicznych”, w której na podstawie zapisów ustawy Prawo zamówień publicznych należy wybrać z listy rozwijanej właściwą opcję dla danej instytucji.

### **WAŻNE!**

Dane w polu „Udział finansowy partnera w projekcie” są automatycznie pobierane z tabeli 5.1.1 po jej kompletnym uzupełnieniu, w podziale na partnera wiodącego i pozostałych partnerów i są przedstawiane jako wartość ogółem sumy kosztów ponoszonych przez partnera wyrażonej w PLN.

### **2.4. Osoba do kontaktu w sprawach projektu**

Należy wpisać imię i nazwisko osoby do kontaktów roboczych, z którą kontaktować się będzie właściwa IOK. Musi to być osoba mająca możliwie pełną wiedzę na temat składanego wniosku o dofinansowanie. Ponadto należy uzupełnić pozostałe dane kontaktowe w tym: miejsce pracy oraz stanowisko pracy, numer telefonu oraz adres e-mail (numer faksu nie jest wymagany). Wnioskodawca ma możliwość dodania więcej niż jednej osoby do kontaktów w sprawach projektu poprzez dodanie wiersza za pomocą opcji „Dodaj pozycję”.

### **2.5. Osoba upoważniona do podpisywania umowy o dofinansowanie/ zaciągania zobowiązań**

Należy wpisać imię (imiona) i nazwisko osoby uprawnionej do podejmowania decyzji wiążących w imieniu Wnioskodawcy (np. zgodnie z wpisem do rejestru albo ewidencji właściwych dla formy organizacyjnej wnioskodawcy albo aktualnym upoważnieniem lub pełnomocnictwem).

Jeżeli, zgodnie z dokumentami prawnymi określającymi funkcjonowanie Wnioskodawcy (np. statut, wpis do KRS, umowa spółki), do reprezentowania Wnioskodawcy konieczny jest podpis więcej niż jednej osoby, to wszystkie uprawnione osoby powinny być wskazane w punkcie 2.5 w kolejnych pozycjach.

Jeżeli osoba opatrująca wniosek podpisem działa na podstawie pełnomocnictwa lub upoważnienia, to osoba ta powinna zostać wskazana w punkcie 2.5. Upoważnienie do reprezentowania Wnioskodawcy może być dostarczone właściwej IOK już po dokonaniu oceny wniosku, przy czym zgodność podpisu z upoważnieniem oraz aktualność upoważnienia sprawdzana jest przez tę instytucję przed podpisaniem umowy o dofinansowanie. Zgodnie z art. 52 ust. 2 ustawy z 11.07.2014 r. o zasadach realizacji programów w zakresie polityki spójności finansowanych w perspektywie finansowej 2014-

2020 w przypadku stwierdzenia, że pełnomocnictwo lub upoważnienie nie jest skuteczne, właściwa instytucja odstępuje od podpisania umowy o dofinansowanie ze względu na niespełnienie przez wniosek kryteriów, na podstawie których został wybrany do dofinansowania.

Nie ma konieczności parafowania poszczególnych stron wniosku. Osoba/y wskazana/e w punkcie 2.5 wniosku jest/są to osoba/osoby, która/które opatruje/opatrują wniosek podpisem.

### III. Informacje o projekcie

#### 3.1. Tytuł projektu

Nazwa projektu powinna wynikać z celów poszczególnych Działań/Poddziałań przedstawionych w Szczegółowym Opisie Osi Priorytetowych WRPO 2014+ (SZOOP). Tytuł projektu powinien stanowić krótką (do 150 znaków) jednoznaczną nazwę, tak aby w sposób jasny identyfikował projekt. Tytuł projektu powinien być zgodny z dołączoną dokumentacją i załącznikami.

#### 3.2. Profil działalności, której dotyczy projekt

Należy wybrać przynajmniej jeden z profili działalności, której dotyczy projekt. W przypadku nie wybrania żadnego z zaproponowanych profili działalności, należy uzupełnić pole „Inny” profilem właściwym dla projektu.

#### 3.3. Miejsce realizacji projektu

W przypadku projektów realizowanych na terenie całego kraju należy wybrać w polu „Projekt realizowany na terenie całego kraju” z listy rozwijanej opcję „Tak”. **Co do zasady projekty nie mogą być realizowane na terenie całego kraju, w przypadku realizacji części zadań poza obszarem województwa wielkopolskiego, np. wycieczki dla uczniów, nie należy dodawać kolejnych województw, a jedynie opisać i uzasadnić celowość danego przedsięwzięcia w punkcie 3.4 *Harmonogram realizacji projektu*.**

W sytuacji gdy projekt nie jest realizowany na terenie całego kraju należy w polu „Projekt realizowany na terenie całego kraju” wybrać z listy rozwijanej opcję „Nie”. Po dokonaniu ww. wyboru pojawią się opcje uszczegółowujące miejsce realizacji projektu.

W przypadku gdy projekt nie jest realizowany na terenie całego województwa wielkopolskiego należy wybrać opcję „Nie” w polu „Projekt realizowany na terenie całego województwa wielkopolskiego”, a następnie uzupełnić tabelę znajdującą się poniżej.

Należy wówczas określić obszar realizacji całego projektu z dokładnością do konkretnej gminy, powiatu (poprzez wskazanie z listy rozwijanej). W przypadku projektów realizowanych

na terenie kilku gmin, powiatów należy wskazać wszystkie gminy, powiaty, na terenie których realizowany będzie projekt.

W przypadku realizacji projektu we wszystkich gminach danego powiatu należy wybrać opcję „Wypełnij gminami w wybranym powiecie”, która pojawia się w kolumnie „Operacje” po dodaniu jednej z gmin danego powiatu i wybraniu opcji „Zapisz”.

W przypadku realizacji projektu na terenie całego województwa wielkopolskiego wystarczy wybrać opcję „Tak”, bez uzupełniania tabeli znajdującej się poniżej.

### **3.3.1. Obszar realizacji projektu**

**Typ obszaru realizacji** - z listy rozwijanej należy wybrać odpowiedni dla danego projektu obszar realizacji, zgodny z miejscem zamieszkania w rozumieniu przepisów Kodeksu Cywilnego /nauki/pracy, natomiast w przypadku osób bezdomnych, zgodny z miejscem przebywania większości grupy docelowej bądź obszarem, na którym zarejestrowana jest większość podmiotów objętych wsparciem.

W ramach systemu LSI 2014+ Wnioskodawca określa obszar realizacji za pomocą jednej z trzech opcji dostępnych po rozwinięciu listy rozwijanej tj.

1. „Obszary wiejskie (o małej gęstości zaludnienia)”;
2. „Małe obszary miejskie (o ludności >5 000 i średniej gęstości zaludnienia)”;
3. „Duże obszary miejskie (o ludności >50 000 i dużej gęstości zaludnienia)”.

Zgodnie z klasyfikacją DEGURBA jednostki przestrzenne przyporządkowane są do następujących kategorii: słabo zaludnione, pośrednie, gęsto zaludnione. Założenia metodologiczne DEGURBA opierają się na kryterium gęstości zaludnienia i minimalnej liczby ludności. Zaklasyfikowanie terenów jako

1. obszary słabo zaludnione (wiejskie) – 50% ludności zamieszkuje obszary wiejskie - odpowiednik „Obszary wiejskie (o małej gęstości zaludnienia)” na liście rozwijanej w LSI 2014+)
2. pośrednie (miasta, przedmieścia) – poniżej 50% ludności zamieszkuje obszary wiejskie i poniżej 50% ludności obszary o dużej gęstości zaludnienia - odpowiednik „Małe obszary miejskie (o ludności >5 000 i średniej gęstości zaludnienia)” na liście rozwijanej w LSI 2014+)
3. tereny gęsto zaludnione (miasta, centra miejskie, obszary miejskie) – przynajmniej 50% ludności zamieszkuje obszary gęsto zaludnione - odpowiednik „Duże obszary

miejskie (o ludności >50 000 i dużej gęstości zaludnienia)” na liście rozwijanej w LSI 2014+)

Szczegółowe informacje dotyczące klasyfikacji obszarów na poziomie regionalnym znajdują się pod adresem:

[http://ec.europa.eu/eurostat/ramon/miscellaneous/index.cfm?TargetUrl=DSP\\_DEGURba](http://ec.europa.eu/eurostat/ramon/miscellaneous/index.cfm?TargetUrl=DSP_DEGURba)

### 3.4. Harmonogram realizacji projektu

Harmonogram realizacji projektu przedstawiony jest w formie tabelarycznej. Kolejne wiersze odpowiadające poszczególnym zadaniom w projekcie należy dodawać poprzez wybranie opcji „Dodaj zadanie”. Poszczególne zadania, które będą realizowane w ramach projektu, należy wskazać zgodnie z przewidywaną kolejnością ich realizacji. W przypadku gdy określone zadania rozpoczynają się w tym samym czasie, porządek ich wskazywania w pkt 3.4 jest nieistotny. Zgodność kolejności zadań wskazanych w pkt 3.4 wniosku z kolejnością zadań znajdujących się w pkt 5.1.1. Planowane wydatki w ramach projektu w PLN oraz w pkt 5.1.4. Budżet projektu zapewniana jest automatycznie przez system. Bez wpisania poszczególnych zadań w ramach pkt 3.4 wniosku nie jest możliwe wypełnienie pkt 5.1.1 Planowane wydatki w ramach projektu w PLN, pkt 5.1.4 Budżet projektu i 5.1.6 Kwoty ryczałtowe. Przedmiotowy punkt będzie podstawą do weryfikacji kryterium „Spójność zadań przewidzianych do realizacji w ramach projektu oraz trafność doboru i opisu tych zadań w kontekście osiągnięcia celów/wskaźników projektu”. Należy zatem wskazać adekwatność doboru zadań w kontekście zdiagnozowanych problemów, które projekt ma rozwiązać albo załagodzić. Jednocześnie należy mieć na uwadze, aby każdy zaproponowany przez Wnioskodawcę wskaźnik znalazł odzwierciedlenie w realizowanych zadaniach oraz by nie wykazywać zadań, które nie przyczyniają się do realizacji wskaźników.

- **Nazwa Zadania** - każdemu z zadań należy przypisać nazwę odzwierciedlającą charakter podejmowanych działań w danym zadaniu.

### WAŻNE!

Należy podkreślić, że w projektach w ramach WRPO 2014+ nie mogą wystąpić zadania takie jak „Zarządzanie projektem”, czy też „Promocja projektu”, gdyż stanowią one koszty pośrednie. Ponadto wydatki na działania świadomościowe (m.in. kampanie informacyjno-promocyjne i różne działania upowszechniające), co do zasady są niekwalifikowalne, chyba że *Wytyczne kwalifikowalności* stanowią inaczej. Oznacza to, że wśród wpisywanych w



projekcie zadań co do zasady nie mogą pojawić się te, które dotyczą kampanii informacyjno-promocyjnych i różnych działań upowszechniających.

- **Opis działań planowanych do realizacji w ramach wskazanych zadań** – opis planowanych zadań powinien być możliwie szczegółowy, z uwzględnieniem terminów i osób odpowiedzialnych za ich realizację. W przypadku organizacji szkoleń konieczne jest podanie najważniejszych informacji dotyczących sposobu ich organizacji (miejsce prowadzenia zajęć, liczba edycji kursu, warunki do jego rozpoczęcia, planowane harmonogramy szkolenia z liczbą godzin szkoleniowych, zaangażowana kadra, ramowy opis programu nauczania, materiały szkoleniowe jakie zostaną przekazane uczestnikom). Planowane zadania powinny być również efektywne, tj. zakładać możliwie najkorzystniejsze efekty ich realizacji przy określonych nakładach finansowych i racjonalnie ułożone w czasie, tak by nie podnosić kosztów stałych projektu np. poprzez jego nieuzasadnione wydłużanie.

W przypadku projektów partnerskich w pkt 3.4 wniosku należy wskazać i opisać również zadania, za których realizację odpowiedzialny/i będzie/będą w całości lub częściowo partner/partnerzy, uwzględniając rodzaje działań kwalifikowalnych możliwych do realizacji zgodnie z *Regulaminem konkursu / Wezwaniem do złożenia wniosku*. Do zadań opisanych w pkt 3.4 wniosku Wnioskodawca powinien odnosić się w pkt 2.3.1 i 5.3 wniosku opisując rolę partnerów, w tym podział obowiązków, uprawnień i odpowiedzialności Wnioskodawcy i partnerów w realizacji projektu oraz 5.1.1 Planowane wydatki w ramach projektu w PLN.

Ponadto należy wskazać zadania, w których będą prowadzone działania na rzecz wyrównywania szans kobiet i mężczyzn (zgodnie z Załącznikiem 8.10 Standard minimum załączonym do *Regulaminu konkursu/Wezwania do złożenia wniosku*).

W szczególności należy opisać mechanizmy zapewnienia dostępności dla osób z niepełnosprawnościami, jakie będą wykorzystywane, np. zastosowanie mechanizmu racjonalnych usprawnień, zapewnienie dostępności produktów projektu, uniwersalnego projektowania lub uzasadnienia, dlaczego zasada dostępności nie znajduje uzasadnienia i produkt nie będzie spełniał kryterium horyzontalne, konsultowanie projektów rozwiązań/modeli ze środowiskiem osób z niepełnosprawnościami itp.

- **Rozpoczęcie realizacji zadania** – Po kliknięciu we właściwą komórkę należy za pomocą rozwijanego kalendarza wybrać zaplanowaną datę rozpoczęcia realizacji zadania;
- **Zakończenie realizacji zadania** - Po kliknięciu we właściwą komórkę należy za pomocą rozwijanego kalendarza wybrać zaplanowaną datę zakończenia realizacji zadania;

- **Wydatki rzeczywiście poniesione** – z listy rozwijanej należy wybrać TAK/NIE w zależności od sposobu rozliczania wydatków;
- **Wydatki rozliczone ryczałtowo** - z listy rozwijanej należy wybrać TAK/NIE w zależności od sposobu rozliczania wydatków. **Pod pojęciem wydatków rozliczanych ryczałtowo należy rozumieć zarówno stawki jednostkowe, jak i kwoty ryczałtowe.**

### **WAŻNE!**

W przypadku projektów, w których wartość wkładu publicznego **nie przekracza wyrażonej w PLN równowartości 100 000 Euro stosowanie jednej z uproszczonych metod rozliczania wydatków jest obligatoryjne**. W przedmiotowym zakresie wkład publiczny niezbędny do wyliczenia ww. kwoty należy rozumieć jako wszystkie środki publiczne w projekcie, a więc sumę dofinansowania (środki EFS + dotacja celowa z budżetu państwa) wraz z wkładem własnym beneficjenta pochodzącym ze środków publicznych np. jst.

W ramach projektu, w którym występuje obowiązek zastosowania kwot ryczałtowych, Wnioskodawca w wierszach dotyczących zadań realizowanych w ramach kosztów bezpośrednich w kolumnie „Wydatki rozliczane ryczałtowo” wybiera opcję „Tak”, co pozwoli wypełnić pkt 5.1.6 Kwoty ryczałtowe.

Należy podkreślić, iż zastosowanie stawek jednostkowych możliwe jest **wyłącznie** dla szkoleń z języka angielskiego, niemieckiego lub francuskiego realizowanych **w ramach Działania 8.2 WRPO 2014+ *Uczenie się przez całe życie***.

W przypadku projektów, których wartość wkładu publicznego przekracza wyrażoną w PLN równowartość 100 000 Euro, **niedopuszczalne** jest rozliczanie kosztów bezpośrednich kwotami ryczałtowymi.

### **WAŻNE!**

Zasady konkurencyjności nie stosuje się do wydatków rozliczanych uproszczoną metodą (stawki jednostkowe, kwoty ryczałtowe, stawki ryczałtowe). Należy jednak zaznaczyć, iż instytucje zobowiązane do stosowania przepisów ustawy z dnia 29 stycznia 2004 r. Prawo zamówień publicznych (Dz.U. z 2013 r., poz. 907 z późn. zm.), w przypadku udzielania zamówień publicznych powinny stosować przedmiotowe przepisy (bez względu na sposób rozliczania wydatków w projekcie). W tym przypadku IZ WRPO 2014+ nie będzie przeprowadzać kontroli przeprowadzonych procedur z PZP.

**Nie jest możliwy wybór opcji „Nie” jednocześnie w kolumnach „Wydatki rzeczywiście poniesione” i „Wydatki rozliczone ryczałtowo” w ramach jednego zadania.**

**Nie jest możliwy wybór opcji „Tak” jednocześnie w kolumnach „Wydatki rzeczywiście poniesione” i „Wydatki rozliczone ryczałtowo” w ramach jednego zadania.**

**Niedopuszczalne jest łączenie w ramach jednego zadania wydatków rzeczywiście poniesionych z wydatkami rozliczаны ryczałtem a także wydatków rozliczanych kwotami ryczałtowymi i stawkami jednostkowymi.**

W przypadku wydatków rozliczanych w ramach kosztów pośrednich należy wybrać jedynie datę rozpoczęcia oraz zakończenia realizacji zadania. **Zgodnie z zapisami *Wytycznych kwalifikowalności*, koszty pośrednie rozliczane są wyłącznie z wykorzystaniem stawek ryczałtowych, w związku z tym kolumna „Wydatki rzeczywiście poniesione” została zablokowana do edycji.** W związku z powyższym, wybranie opcji „Nie”, w kolumnie „Wydatki rozliczone ryczałtowo” jest równoznaczne z brakiem możliwości kwalifikowania kosztów pośrednich w projekcie. W takim przypadku system blokuje możliwość uzupełnienia pól z kolumn: „Rozpoczęcie realizacji zadania” i „Zakończenie realizacji zadania”.

### **WAŻNE!**

Po wybraniu opcji „Zapisz tabelę” wiersze „Planowany termin rozpoczęcia realizacji projektu” oraz „Planowany termin zakończenia realizacji projektu” zostaną automatycznie uzupełnione granicznymi datami przypisanymi do zadań wprowadzonych do harmonogramu.

## **3.5. Charakterystyka projektu**

Punkt 3.5 wniosku jest punktem opisowym.

**3.5.1 Krótki opis przedmiotu projektu** – należy podać krótki i przejrzysty opis projektu (z wykorzystaniem danych liczbowych) oraz jasno określić zakres rzeczowy i sposób wdrażania projektu, który zawarty zostanie w SL 2014 i pozwoli uprawnionym do tego podmiotom zorientować się czego dotyczy dany projekt jedynie na podstawie danych dostępnych w SL 2014.

Opis projektu zawarty w pkt 3.5 wniosku powinien być zgodny z informacjami zawartymi przez Wnioskodawcę w punktach 2.3.1, 3.4, 4.1 oraz 5.1.1 wniosku;

**3.5.2 Cele i rezultaty projektu - tło i uzasadnienie** - Należy wskazać cel główny projektu i opisać, w jaki sposób projekt przyczyni się do osiągnięcia właściwego celu szczegółowego dla danego Działania/Poddziałania WRPO 2014+. Trzeba podkreślić, że w podpunkcie 3.5.2 wniosku Wnioskodawca przedstawia diagnozę sytuacji problemowej, na którą odpowiedź będzie stanowiła realizacja projektu oraz uzasadnia potrzebę realizacji projektu na danym obszarze. Przedstawiona diagnoza powinna zostać poparta najaktualniejszymi danymi statystycznymi, których źródło oraz zakres obowiązywania powinny zostać opisane przez Wnioskodawcę w tym miejscu. Punkt ten powinien być spójny z danymi przedstawionymi w pkt 4.2 wniosku.

Cel główny projektu powinien:

- wynikać bezpośrednio ze zdiagnozowanego/ych przez Wnioskodawcę problemu/ów, jaki/e chce rozwiązać lub złagodzić poprzez realizację projektu;
- być spójny z właściwym celem szczegółowym WRPO 2014+ oraz ewentualnie z celami sformułowanymi w innych dokumentach o charakterze strategicznym w danym sektorze i/lub w danym regionie – jeżeli występują. Spójność celów projektu z innymi odpowiednimi celami powinna być dostosowana do obszaru realizacji projektu (województwo – powiat/y – gmina/y) wskazanego w pkt 3.3 wniosku;
- opisywać stan docelowy (stanowiąc odzwierciedlenie sytuacji pożądaney w przyszłości, która zostanie osiągnięta poprzez realizację projektu), a nie zadania do realizacji (celem projektu nie powinien być środek do jego osiągnięcia, np. przeszkolenie..., objęcie wsparciem..., pomoc...);
- bezpośrednio przekładać się na zadania wskazane w punkcie 3.4 wniosku.

**Należy wskazać, w jaki sposób wskaźniki rezultatu określone w pkt 4.2 są adekwatne dla pomiaru założonych celów projektu.**

Cele projektu powinny charakteryzować się cechami zgodnymi z koncepcją **SMART**:

- **S – specific** (ang. szczegółowe, konkretne) – cele powinny być szczegółowo i jednoznacznie określone, dotyczyć konkretnych problemów;
- **M – measurable** (ang. mierzalne) – cele powinny być sformułowane w sposób, który umożliwia ustalenie wskaźnika/wskaźników ich pomiaru;
- **A – acceptable/accurate** (ang. akceptowalne/trafne) – cele powinny być określone tak, by uwzględniały otoczenie społeczne, w którym realizowany będzie projekt – a zwłaszcza potrzeby grup docelowych. Trafność odnosi się do zdiagnozowanego/ych w punkcie 3.5 wniosku problemu/problemów i wskazuje, że cele muszą bezpośrednio wynikać z opisanej wcześniej sytuacji problemowej. Muszą one obejmować wszystkie przyczyny powstania problemu/problemów (kompleksowość). Rzetelna analiza jest nie tylko podstawą do określenia celów, ale również wpływa na dobór odpowiednich form wsparcia i metod pracy z odbiorcami projektu. W tym kontekście pominięcie jakiegokolwiek aspektu problemu/problemów zwiększa ryzyko niepowodzenia całego przedsięwzięcia;
- **R – realistic** (ang. realistyczne) – możliwe do osiągnięcia poprzez realizację projektu (nie mogą się odnosić do zadań i obszarów, które nie będą objęte projektem). Zadania przedstawione w punkcie 3.4 wniosku, które Wnioskodawca zamierza zrealizować, powinny ściśle się wiązać z celami projektu i w oczywisty sposób zmierzać do ich osiągnięcia;

**T – time-bound** (ang. określone w czasie) – opisując cel, zawsze trzeba uwzględnić termin, w którym zamierzamy go osiągnąć (informację o przybliżonym terminie, w którym wszystkie zadania zostaną zrealizowane, a zaplanowane cele osiągnięte). W planowaniu projektu czas jest kategorią równie istotną, co zasoby i budżet. Każde przedsięwzięcie projektowe musi być ściśle określone w czasie. Czas, w jakim projekt ma zostać zrealizowany, powinien być odpowiednio dobrany do problemów i potrzeb, na które odpowiada projekt.

## **WAŻNE!**

Cele określone w WRPO 2014+ mają, co do zasady, ogólny charakter. Odnoszą się one do końcowego efektu programu, którego nie można osiągnąć poprzez zrealizowanie jednego lub nawet kilku projektów, przede wszystkim ze względu na jego skalę. Co do zasady, nie należy zatem przyjmować za cel projektu celów identycznych, jak dla programu, czy określonych osi priorytetowych i Działań/Poddziałań.

**3.5.3 Opis grupy docelowej** – Należy wskazać, iż projekt jest skierowany do grup docelowych z obszaru województwa wielkopolskiego (w przypadku osób fizycznych - uczą się, pracują lub zamieszkują one na obszarze województwa wielkopolskiego w rozumieniu przepisów Kodeksu Cywilnego, natomiast w przypadku osób bezdomnych, przebywają one na tym obszarze, a w przypadku innych podmiotów, posiadają jednostkę organizacyjną na obszarze województwa wielkopolskiego). Wnioskodawca winien wskazać, kogo obejmie wsparciem w ramach projektu oraz wskazać – w oparciu o ogólnodostępne dane oraz ewentualnie własne dane będące w posiadaniu Wnioskodawcy – istotne cechy uczestników (osób lub podmiotów), którzy zostaną objęci wsparciem (należy podać źródła danych w celu weryfikacji podanych informacji). Należy pamiętać, że w tym punkcie należy opisać uczestników projektu, zgodnie z definicją uczestnika określoną w *Wytycznych monitorowania*, a więc jedynie osoby i podmioty otrzymujące wsparcie bezpośrednie. Należy pamiętać, iż jako uczestników wykazuje się wyłącznie te osoby i podmioty, które można zidentyfikować i uzyskać od nich dane niezbędne do określenia wspólnych wskaźników produktu i dla których planowane jest poniesienie określonego wydatku. **W tym polu Wnioskodawca uzasadnia wybór konkretnej grupy docelowej spośród wskazanych potencjalnych grup w SZOOP, uwzględniając specyfikę tej grupy docelowej oraz cel główny projektu.** Wnioskodawca powinien opisać grupę docelową w sposób pozwalający osobie oceniającej wniosek jednoznacznie stwierdzić, czy projekt jest skierowany do grupy kwalifikującej się do otrzymania wsparcia zgodnie z zapisami zawartymi w SZOOP oraz szczegółowymi kryteriami wyboru projektów. Informacje na temat osób planowanych do objęcia wsparciem nie powinny się ograniczać tylko i wyłącznie do wskazania grup odbiorców wskazanych w SZOOP oraz szczegółowych kryteriach wyboru projektów, powinny

być znacznie bardziej szczegółowe. Nie należy również uzasadniać wyboru grup docelowych poprzez odwołanie się tylko i wyłącznie do typu projektu zawartego w SZOOP.

Osoby, które zostaną objęte wsparciem należy opisać z punktu widzenia cech istotnych dla działań przewidzianych do realizacji w ramach projektu, takich jak np. wiek, status zawodowy, wykształcenie, płeć, niepełnosprawność. W przypadku gdy dana cecha osób, do których skierowane będzie wsparcie nie ma znaczenia w kontekście planowanego do realizacji projektu, a także kryteriów wyboru mających zastosowanie do danego projektu, Wnioskodawca nie musi jej uwzględniać w opisie. Podmioty objęte wsparciem należy opisać z punktu widzenia m.in. wielkości przedsiębiorstw, branży/sektora w jakiej/jakim działają, wieku i/lub wykształcenia pracowników, charakterystyki podmiotu w przypadku podmiotów ekonomii społecznej. Należy opisać jakie są potrzeby i oczekiwania uczestników w kontekście wsparcia, które ma być udzielane w ramach projektu oraz bariery, na które napotykają uczestnicy projektu.

Przy opisie barier należy brać pod uwagę bariery uczestnictwa, czyli czynniki, które zniechęcają do wzięcia udziału w projekcie lub uniemożliwiają udział w projekcie. Dla przykładu, jeżeli szkolenia w ramach projektu mają być organizowane w mieście wojewódzkim, a miejsce zamieszkania uczestników projektu będzie poza tym miastem, to barierą uczestnictwa w projekcie mogą być trudności z dojazdem na te szkolenia. Innymi często spotykanymi w projektach barierami jest brak świadomości potrzeby doksztalcania się, niechęć do podnoszenia kwalifikacji, niska motywacja, brak wiary we własne siły, brak możliwości zapewnienia opieki nad dziećmi/osobami zależnymi. Wpisanie tych informacji we wniosku o dofinansowanie implikuje konieczność zajęcia się właśnie osobami, dla których wymienione wcześniej bariery stanowią realne zagrożenie w życiu zawodowym i powinno mieć odzwierciedlenie również w kryteriach rekrutacji i/lub organizacji wsparcia. W sposób szczególny Wnioskodawca powinien tutaj zwrócić uwagę na bariery, na które napotykają kobiety i mężczyźni (patrz *Instrukcja do standardu minimum...*). Należy opisać, w jaki sposób Wnioskodawca zrekrutuje uczestników projektu, w tym jakimi kryteriami posłuży się podczas rekrutacji, uwzględniając podział na kobiety i mężczyzn (K/M) i kwestię zapewnienia dostępności dla osób z niepełnosprawnościami (o ile projekt skierowany będzie do osób z niepełnosprawnościami). Sposób rekrutacji należy opisać uwzględniając planowane działania informacyjno-promocyjne, procedurę rekrutacyjną, ewentualny dodatkowy nabór, selekcję uczestników projektu oraz katalog dostępnych i przejrzystych kryteriów rekrutacji ze wskazaniem sposobu, w jaki w ramach rekrutacji została uwzględniona zasada równych szans i niedyskryminacji (w tym zasada dostępności dla osób z niepełnosprawnościami), a także zasada równości szans kobiet i mężczyzn (patrz *Instrukcja do standardu minimum...*). Dodatkowo Wnioskodawca musi wskazać, na podstawie jakich dokumentów źródłowych będzie kwalifikował uczestników do projektu.

W przypadku gdy projekt kierowany jest do osób z niepełnosprawnościami, niezbędne jest opisanie we wniosku sposobu prowadzenia rekrutacji uwzględniającej możliwość dotarcia do informacji o projekcie i oferowanym w nim wsparciu do potrzeb osób z różnymi rodzajami niepełnosprawności. Należy opisać, w jaki sposób środki przekazu, planowane do użycia przy rekrutacji, zostaną w pełni wykorzystane, aby zapewnić dostępność do rekrutacji, a tym samym do projektu i oferowanego w nim wsparcia dla osób z niepełnosprawnościami. Należy ponadto opisać wyłączenie od tej zasady, wskazując w szczególności na brak możliwości udziału w projekcie osób z określonymi niepełnosprawnościami ze względu na charakter udzielanego wsparcia.

Co do zasady rekrutacja powinna być bezkosztowa, przede wszystkim w projektach, gdzie grupa docelowa jest dookreślona, zamknięta i na stałe współpracuje z Wnioskodawcą. W przypadku potrzeby poniesienia kosztów związanych z rekrutacją, należy je szczegółowo uzasadnić w polu 5.1.2.

### **WAŻNE!**

Należy pamiętać, iż koszty związane z rekrutacją projektu stanowią koszty pośrednie projektu. Zgodnie w *Wytycznymi kwalifikowalności* katalog kosztów pośrednich zawiera między innymi koszty personelu zaangażowanego w zarządzanie i obsługę projektu, w tym osób odpowiedzialnych za rekrutację (w szczególności wyszukiwanie i informowanie uczestników projektu, prowadzenie spotkań rekrutacyjnych oraz koszty ogłoszeń rekrutacyjnych). W przypadku personelu projektu udzielającego wsparcia i identyfikującego potrzeby grupy docelowej przy rekrutacji (np. psychologa), koszty związane z jego zaangażowaniem powinny zostać przedstawione w zadaniu merytorycznym w ramach kosztów bezpośrednich.

W tym polu należy również opisać, jakie działania Wnioskodawca będzie podejmował w sytuacji pojawienia się trudności w rekrutacji założonej liczby uczestników projektu.

#### **3.5.3.1 Przewidywana liczba osób objętych wsparciem EFS w ramach projektu i ich status.**

Należy wpisać przewidywaną liczbę osób, które zostaną objęte wsparciem w ramach projektu, z uwzględnieniem wskazanych kategorii. Po wpisaniu liczby osób należy nacisnąć przycisk „Przelicz tabelę 3.5.3.1” w celu obliczenia wartości ogółem. W sytuacji gdy Wnioskodawca nie jest w stanie ustalić wartości docelowej liczby osób w podziale na płeć należy zaznaczyć opcję dostępną nad tabelą „Brak danych w podziale na płeć”.

W przypadku projektów, w ramach których wsparcie skierowane jest bezpośrednio do uczestników (rozumianych zgodnie z zapisami *Wytycznych monitorowania*) uzupełnienie tabeli jest obowiązkowe.

Należy również pamiętać, że liczba osób wykazana w podkategorii nie może być wyższa, niż w kategorii, a poszczególne kategorie są sumowane w wierszu „Ogółem”.

W podpunkcie 3.5.3.1 należy przypisać uczestników projektu do jednej z poniższych kategorii i/lub podkategorii:

- I. **Bezrobotni** – Osoby pozostające bez pracy, gotowe do podjęcia pracy i aktywnie poszukujące zatrudnienia. Definicja uwzględnia osoby zarejestrowane jako bezrobotne zgodnie z krajowymi definicjami, nawet jeżeli nie spełniają one wszystkich trzech kryteriów. Definicja uwzględnia zarówno osoby bezrobotne w rozumieniu badania aktywności ekonomicznej ludności (BAEL) jak i osoby zarejestrowane jako bezrobotne. Studenci studiów stacjonarnych uznawani są za osoby bierne zawodowo, nawet jeśli spełniają kryteria dla bezrobotnych zgodnie z ww. definicją. Osoby kwalifikujące się do urlopu macierzyńskiego lub rodzicielskiego, które są bezrobotne w rozumieniu niniejszej definicji (nie pobierają świadczeń z tytułu urlopu), należy wykazywać jako osoby bezrobotne. Status na rynku pracy określany jest w dniu rozpoczęcia uczestnictwa w projekcie. Definicja opracowana na podstawie: Eurostat, baza danych Polityki Rynku Pracy (LMP). Ponadto jako osobę bezrobotną należy rozumieć osobę, która zgodnie z art. 2 ustawy z dnia 20 kwietnia 2004 r. o promocji zatrudnienia i instytucjach rynku pracy ([Dz.U. 2015 nr 0 poz. 149](#)) nie jest właścicielem lub posiadaczem samoistnym lub zależnym nieruchomości rolnej, w rozumieniu przepisów ustawy z dnia 23 kwietnia 1964 r. – Kodeks cywilny (Dz. U. Nr 16, poz. 93, z późn. zm.3)), o powierzchni użytków rolnych przekraczającej 2 ha przeliczeniowe lub nie podlega ubezpieczeniom emerytalnemu i rentowym z tytułu stałej pracy jako współmałżonek lub domownik w gospodarstwie rolnym o powierzchni użytków rolnych przekraczającej 2 ha przeliczeniowe;

w tym:

- o **Długotrwale bezrobotne** – Osoby bezrobotne definiowane są jak wyżej. Definicja pojęcia „długotrwale bezrobotny” różni się w zależności od wieku:
  - Młodzież (<25 lat) – osoby bezrobotne nieprzerwanie przez okres ponad 6 miesięcy (>6 miesięcy).
  - Dorośli (25 lat lub więcej) – osoby bezrobotne nieprzerwanie przez okres ponad 12 miesięcy (>12 miesięcy).



Status na rynku pracy jest określany w dniu rozpoczęcia uczestnictwa w projekcie. Wiek uczestników określany jest na podstawie daty urodzenia i ustalany w dniu rozpoczęcia udziału w projekcie. Definicja opracowana na podstawie: Eurostat, baza danych Polityki Rynku Pracy (LMP)

- II. **Osoby bierne zawodowo** – Bierni zawodowo to osoby, które w danej chwili nie tworzą zasobów siły roboczej (tzn. nie pracują i nie są bezrobotne). Studenci studiów stacjonarnych uznawani są za osoby bierne zawodowo. Osoby będące na urlopie wychowawczym (rozumianym jako nieobecność w pracy, spowodowaną opieką nad dzieckiem w okresie, który nie mieści się w ramach urlopu macierzyńskiego lub urlopu rodzicielskiego), uznawane są za bierne zawodowo, chyba że są zarejestrowane już jako bezrobotne (wówczas status bezrobotnego ma pierwszeństwo). Osoby prowadzące działalność na własny rachunek (w tym bezpłatnie pomagający osobie prowadzącej działalność członek rodziny) nie są uznawane za bierne zawodowo. Status na rynku pracy jest określany w dniu rozpoczęcia uczestnictwa w projekcie. Definicja opracowana na podstawie: Eurostat, baza danych Polityki Rynku Pracy (LMP);

w tym:

- **Osoby uczące się lub kształcące się** – osoby kształcące się w ramach kształcenia formalnego i nieformalnego;
- III. **Pracujący** – to osoby w wieku 15 lat i więcej, które wykonują pracę, za którą otrzymują wynagrodzenie, z której czerpią zyski lub korzyści rodzinne lub osoby posiadające zatrudnienie lub własną działalność, które jednak chwilowo nie pracowały ze względu na np. chorobę, urlop, spór pracowniczy czy kształcenie się lub szkolenie. Osoby prowadzące działalność na własny rachunek – prowadzące działalność gospodarczą, gospodarstwo rolne lub praktykę zawodową – są również uznawane za pracujących, o ile spełniony jest jeden z poniższych warunków:
1. Osoba pracuje w swojej działalności, praktyce zawodowej lub gospodarstwie rolnym w celu uzyskania dochodu, nawet jeżeli przedsiębiorstwo nie osiąga zysków
  2. Osoba poświęca czas na prowadzenie działalności gospodarczej, praktyki zawodowej czy gospodarstwa rolnego, nawet jeżeli nie zrealizowano żadnej sprzedaży lub usług i nic nie wyprodukowano (na przykład: rolnik wykonujący prace w celu utrzymania swojego gospodarstwa; architekt spędzający czas w oczekiwaniu na klientów w swoim biurze; rybak naprawiający łódkę czy siatki

rybackie, aby móc dalej pracować; osoby uczestniczące w konwencjach lub seminariach).

3. Osoba jest w trakcie zakładania działalności gospodarczej, gospodarstwa rolnego lub praktyki zawodowej; zalicza się do tego zakup lub instalację sprzętu, zamawianie towarów w ramach przygotowań do uruchomienia działalności. Bezpłatnie pomagający członek rodziny uznawany jest za osobę pracującą, jeżeli wykonywaną przez siebie pracą wnosi bezpośredni wkład w działalność gospodarczą, gospodarstwo rolne lub praktykę zawodową będącą w posiadaniu lub prowadzoną przez spokrewnionego członka tego samego gospodarstwa domowego;

w tym:

- **Rolnicy** – osoby będące rolnikami oraz domownicy rolnika (z wyłączeniem rolników wskazanych jako osoby bezrobotne) w rozumieniu Ustawy z dnia 20 grudnia 1990 r. o ubezpieczeniu społecznym rolników (Dz. U. 2008 Nr 50, poz. 291, z późn. zm.), w szczególności, osoby które jednocześnie:
  - są pełnoletnie oraz zamieszkują i prowadzą na terytorium Rzeczypospolitej Polskiej, osobiście i na własny rachunek, działalność rolniczą w pozostającym w ich posiadaniu gospodarstwie rolnym,
  - są ubezpieczone w Kasie Rolniczego Ubezpieczenia Społecznego, a także domownicy rolnika, czyli w szczególności osoby, które jednocześnie:
    - ✓ ukończyły 16 lat,
    - ✓ pozostają z rolnikiem we wspólnym gospodarstwie domowym lub zamieszkują na terenie jego gospodarstwa rolnego albo w bliskim sąsiedztwie,
    - ✓ stale pracują w tym gospodarstwie rolnym i nie są związane z rolnikiem stosunkiem pracy;
- **Samozatrudnieni** – osoby fizyczne prowadzące działalność gospodarczą, nie zatrudniające pracowników;
- **Zatrudnieni w mikroprzedsiębiorstwie** – osoby pracujące w przedsiębiorstwie zatrudniającym od 2 do 9 pracowników włącznie, którego roczny obrót i/lub całkowity bilans roczny nie przekracza 2 milionów EUR;
- **Zatrudnieni w małych przedsiębiorstwach** – osoby pracujące w przedsiębiorstwie zatrudniającym od 10 do 49 pracowników włącznie, którego roczny obrót i/lub całkowity bilans roczny nie przekracza 10 milionów EUR;

- **Zatrudnieni w średnich przedsiębiorstwach** – osoby pracujące w przedsiębiorstwie zatrudniającym od 49 do 249 pracowników włącznie, którego roczny obrót nie przekracza 50 milionów EUR a/lub całkowity bilans roczny nie przekracza 43 milionów EUR;
- **Zatrudnieni w dużych przedsiębiorstwach** – osoby pracujące w przedsiębiorstwie, które nie kwalifikuje się do żadnej z ww. kategorii przedsiębiorstw;
- **Zatrudnieni w administracji publicznej** – osoby zatrudnione w administracji rządowej i samorządowej oraz w ich jednostkach organizacyjnych;
- **Zatrudnieni w organizacjach pozarządowych** – osoby zatrudnione w organizacji pozarządowej w rozumieniu ustawy o działalności pożytku publicznego i wolontariacie;

IV. **Ogółem** – w wierszu ogółem sumowane są wartości z wierszy „Bezrobotni”, „Osoby bierne zawodowo” i „Pracujący”;

w tym:

- **Osoby należące do mniejszości narodowych i etnicznych** – zgodnie z Ustawą z dnia 6 stycznia 2005 r. o mniejszościach narodowych i etnicznych oraz o języku regionalnym (Dz. U. z dnia 31 stycznia 2005 r. Nr 17, poz. 141, z późn. zm.), w szczególności za mniejszości narodowe uznaje się mniejszość białoruską, czeską, litewską, niemiecką, ormiańską, rosyjską, słowacką, ukraińską, żydowską oraz za mniejszości etniczne, mniejszości: karaimską, łemkowską, romską, tatarską (mniejszość romska objęta jest działaniami Programu Operacyjnego Wiedza-Edukacja-Rozwój),
- **Migranci** – Cudzoziemcy na stałe mieszkający w danym państwie, obywatele obcego pochodzenia lub obywatele należący do mniejszości. Zgodnie z prawem krajowym mniejszości narodowe to mniejszość: białoruska, czeska, litewska, niemiecka, ormiańska, rosyjska, słowacka, ukraińska, żydowska. Mniejszości etniczne: karaimska, łemkowska, romska, tatarska. Osoby obcego pochodzenia to cudzoziemcy - każda osoba, która nie posiada polskiego obywatelstwa, bez względu na fakt posiadania lub nie obywatelstwa (obywatelstw) innych krajów lub osoba, której co najmniej jeden z rodziców urodził się poza terenem Polski. Definicja opracowana na podstawie definicji wykorzystywanych przez: Eurostat, baza danych Polityki Rynku Pracy (LMP), ustawy o mniejszościach narodowych i etnicznych oraz języku regionalnym z dnia 6 stycznia 2005 r. z późn. zm.

- o **Osoby z niepełnosprawnościami** – za osoby z niepełnosprawnościami uznaje się osoby niepełnosprawne w świetle przepisów ustawy z dnia 27 sierpnia 1997 r. o rehabilitacji zawodowej i społecznej oraz zatrudnieniu osób niepełnosprawnych (Dz.U. 1997 nr 123 poz. 776), a także osoby z zaburzeniami psychicznymi, o których mowa w ustawie z dnia 19 sierpnia 1994 r. o ochronie zdrowia psychicznego (Dz. U. 1994 nr 111, poz. 535), tj. osoby z odpowiednim orzeczeniem lub innym dokumentem poświadczającym stan zdrowia. Definicja opracowana na podstawie: Eurostat, baza danych Polityki Rynku Pracy (LMP), ustawa o rehabilitacji zawodowej i społecznej oraz zatrudnianiu osób niepełnosprawnych, ustawa o ochronie zdrowia psychicznego.
- o **Osoby z terenów wiejskich** – Osoby pochodzące z obszarów wiejskich należy rozumieć jako osoby przebywające na obszarach słabo zaludnionych zgodnie ze stopniem urbanizacji (DEGURBA kategoria 3). Obszary słabo zaludnione to obszary, na których więcej niż 50% populacji zamieszkuje tereny wiejskie.

Wartości wykazane w wierszach „w tym osoby należące do mniejszości narodowych i etnicznych”, „w tym migranci”, „w tym osoby z niepełnosprawnościami” oraz „w tym osoby z terenów wiejskich” nie mogą być większe, niż wartości zsumowane w wierszu „Ogółem”.

### **3.5.3.1a Przewidywana liczba instytucji objętych wsparciem EFS w ramach projektu.**

Należy wpisać przewidywaną liczbę instytucji, które zostaną objęte wsparciem w ramach projektu, to znaczy będą uczestnikami projektu zgodnie z zapisami *Wytycznych monitorowania*, z uwzględnieniem wskazanych kategorii.

W przypadku projektów, w ramach których wsparcie skierowane jest bezpośrednio do instytucji lub przedsiębiorstw, uzupełnienie tabeli jest obowiązkowe.

W przypadku projektów, w ramach których wsparcie nie obejmuje instytucji lub przedsiębiorstw, należy z listy rozwijanej znajdującej się pod nazwą punktu 3.5.3.1a wybrać opcję „nie dotyczy”. Po wybraniu opcji „nie dotyczy”, tabela zostanie ukryta.

### **3.5.4 Informacje dodatkowe**

W tym polu należy wpisać dodatkowe informacje, wymagane zapisami *Regulaminu konkursu/ Wezwania do złożenia wniosku*. W przypadku projektów realizujących przedsięwzięcia w zakresie edukacji Wnioskodawca powinien w tym miejscu przedstawić diagnozę przygotowania nauczycieli do wykonywania zadań w ramach projektu.

### **3.5.5 Opis etapów nabywania kompetencji przez uczestników projektu**

Pole opisowe dostępne do edycji wyłącznie w przypadku projektów, w ramach których fakt nabycia kompetencji przez uczestników projektu musi być zweryfikowany na podstawie następujących etapów:

ETAP I - Zakres - zdefiniowanie w ramach wniosku o dofinansowanie grupy docelowej do objęcia wsparciem oraz wybranie obszaru interwencji EFS, który będzie poddany ocenie,

ETAP II - Wzorzec - zdefiniowanie we wniosku o dofinansowanie standardu wymagań, tj. efektów uczenia się, które osiągną uczestnicy w wyniku przeprowadzonych działań projektowych,

ETAP III - Ocena - przeprowadzenie weryfikacji na podstawie opracowanych kryteriów oceny po zakończeniu wsparcia udzielanego danej osobie,

ETAP IV - Porównanie - porównanie uzyskanych wyników etapu III (ocena) z przyjętymi wymaganiami (określonymi na etapie II efektami uczenia się) po zakończeniu wsparcia udzielanego danej osobie.

### **3.6 Szczegółowe dane dotyczące projektu**

Pola widoczne i wymagane wyłącznie w przypadku naborów, w ramach których poszczególne kryteria oceny projektu nie będą możliwe do zweryfikowania na podstawie zapisów pozostałych punktów wniosku o dofinansowanie. Treść i liczba wpisanych w pkt 3.6 kryteriów będzie zgodna z zapisami *Regulaminu konkursu / Wezwania do złożenia wniosku*.

W polu tekstowym należy uzasadnić czy i w jaki sposób projekt wpisuje się/nie wpisuje się w założenia danego kryterium.

W przypadku kryteriów, które nie będą obowiązywać Wnioskodawcy, należy z listy rozwijanej wybrać opcję „Nie dotyczy”, co spowoduje, że pole opisowe stanie się nieaktywne.

### **3.7. Komplementarność z innymi projektami zrealizowanymi przez Wnioskodawcę ze środków europejskich.**

Należy podać informacje (tytuł projektu, nazwa programu, kwota w PLN i źródło finansowania na poziomie programu operacyjnego) dotyczące zrealizowanych przez Wnioskodawcę projektów komplementarnych z planowanym do realizacji projektem. W polu „Opis” należy krótko wskazać poziom komplementarności projektu przedstawionego w tabeli 3.7 z zaplanowanym do realizacji w ramach przedmiotowego naboru (z naciskiem na wskazanie celów i rezultatów). Ponadto należy wskazać rodzaj komplementarności ze względu na źródło pochodzenia wydatków (wewnętrzna – projekty finansowane w ramach

jednego programu operacyjnego, zewnętrzna – projekty finansowane w ramach kilku programów operacyjnych) oraz ze względu na cel i obszar realizacji działań:

- **Komplementarność przestrzenną (geograficzną)** - działania/projekty uzupełniające się wzajemnie, które skierowane są na osiągnięcie wspólnego lub takiego samego celu, realizowane są na tym samym obszarze (geograficznie blisko od siebie lub w tym samym miejscu);
- **Komplementarność w obszarze problemowym (funkcyjną)** - działania/projekty uzupełniające się wzajemnie, które skierowane są na osiągnięcie wspólnego lub takiego samego celu, mają za cel rozwiązanie tego samego problemu w danym obszarze problemowym;
- **Komplementarność przedmiotową (sektorową)** - działania/projekty uzupełniające się wzajemnie, które skierowane są na osiągnięcie wspólnego lub takiego samego celu, oddziałują na ten sam sektor/branżę.

W przypadku braku projektów komplementarnych Wnioskodawca nie wypełnia pkt 3.7.

### **3.8. Komplementarność z innymi dokumentami strategicznymi**

Po wybraniu opcji „Dodaj pozycję” należy wskazać, czy przedmiotowy projekt jest komplementarny z innymi dokumentami strategicznymi (Strategią UE Morza Bałtyckiego, Regionalną Strategią Innowacji dla Wielkopolski na lata 2015-2020, Strategią Rozwoju Polski Zachodniej 2020, Strategicznym planem adaptacji dla sektorów i obszarów wrażliwych na zmiany klimatu do roku 2020, z perspektywą do roku 2030) poprzez ich wybór z listy rozwijanej wielokrotnego wyboru.. W przypadku komplementarności projektu, w polu „opis” należy wskazać, w jaki sposób przedmiotowy projekt przyczyni się do realizacji wybranej strategii. W przypadku braku komplementarności należy wybrać opcję „Brak powiązania”.

## **IV. Wskaźniki osiągnięć**

Wskaźniki pomiaru celu można wybrać z listy rozwijanej wyświetlającej się w LSI2014+. Dla każdego Działania/Poddziałania w ramach Osi Priorytetowych WRPO 2014+ wybrany został zestaw adekwatnych do celu Działania/Poddziałania wskaźników, które są monitorowane na poziomie regionalnym. Z uwagi na powyższe Wnioskodawcy w ramach realizowanych projektów powinni uwzględnić je już na etapie planowania projektu. **Wnioskodawca powinien korzystać ze wskaźników określonych w WRPO 2014+ – konieczne jest wybranie wszystkich adekwatnych dla danego projektu wskaźników z listy rozwijanej zarówno kluczowych, jaki i specyficznych (jeśli dotyczy),** co pozwoli spełnić kryterium horyzontalne „Wniosek jest zgodny z zapisami i celami szczegółowymi WRPO 2014+ oraz

odpowiada na diagnozę zawartą w WRPO 2014+” oraz kryterium merytoryczne „Adekwatność doboru i opisu (o ile dotyczy) wskaźników realizacji projektu”.

Należy pamiętać że wskazane wskaźniki są jedynie wybranymi wskaźnikami i mogą nie obejmować całości rezultatów i produktów danego projektu. W związku z tym, oprócz wymienionych na liście rozwijanej wskaźników, Wnioskodawca może określić też własne wskaźniki pomiaru celu zgodnie ze specyfiką projektu (wskaźniki projektowe). Jednocześnie, w zależności od brzmienia kryteriów wyboru projektów określonych w *Regulaminie konkursu/Wezwaniu do złożenia wniosku*, konieczne jest niekiedy określenie wskaźników, służących weryfikacji spełnienia danego kryterium, w tym efektywności zatrudnieniowej, efektywności społeczno-zatrudnieniowej oraz wskaźników efektywnościowych dla projektów realizowanych przez OWES (dla usług animacyjnych, inkubacyjnych oraz biznesowych) – jeśli dotyczą one Wnioskodawcy.

Główną funkcją wskaźników jest zmierzenie, na ile cel projektu (w przypadku wskaźników rezultatu) lub przewidziane w nim działania (wskaźniki produktu) zostały zrealizowane, tj. kiedy można uznać, że zidentyfikowany we wniosku o dofinansowanie problem został rozwiązany lub złagodzony, a projekt zakończył się sukcesem. W trakcie realizacji projektu wskaźniki powinny ponadto umożliwiać mierzenie jego postępu względem celów projektu.

Należy zapewnić, by projekt umożliwiał w sposób jak najbardziej efektywny realizację wskaźników określonych w *Regulaminie konkursu/Wezwaniu do złożenia wniosku*. W celu usprawnienia w wypełnianiu wniosku, IOK ma możliwość wprowadzenia do wzoru wniosku wybranych wskaźników dla danego naboru.

W pkt 4.1 oraz 4.2, w kolumnie „Źródło danych” należy określić, w jaki sposób i na jakiej podstawie mierzone będą poszczególne wskaźniki realizacji celu projektu poprzez ustalenie źródła danych do pomiaru wskaźnika oraz sposobu pomiaru. Dlatego przy określaniu wskaźników należy wziąć pod uwagę dostępność i wiarygodność danych niezbędnych do pomiaru danego wskaźnika oraz ewentualną konieczność przeprowadzenia dodatkowych badań lub analiz.

Opisując sposób pomiaru wskaźnika należy zawrzeć informacje dot. częstotliwości pomiaru, a w przypadku wskaźników projektowych (nie wybranych z listy rozwijanej) należy w tym miejscu doprecyzować także definicję wskaźnika, o ile jest to konieczne ze względu na stopień skomplikowania zjawiska, które wskaźnik będzie monitorował.

Wartość bazowa i wartość docelowa wskaźnika podawane są w ujęciu ogółem (O) oraz – jeżeli dane, którymi dysponuje Wnioskodawca na to pozwalają – w podziale na kobiety (K) i mężczyzn (M). Kolumna „O” („ogółem”) wylicza się wtedy automatycznie. W przypadku, gdy cele projektu są możliwe do przedstawienia w podziale na płeć, należy zaznaczyć pole

wyboru (tzw. „check-box”) znajdujące się pod polem „Nazwa Partnera/Wnioskodawcy”, w celu odblokowania kolumn „K” i „M”. Umożliwi to wpisanie planowanej wartości w polach (K) i (M).

Należy jednak podkreślić, że jedną z możliwości uzyskania punktu za spełnienie standardu minimum jest wskazanie wartości docelowej wskaźników w podziale na płeć. W zależności od potrzeb oraz charakteru wskaźnika, jego wartość bazowa i wartość docelowa mogą być określone z dokładnością do dwóch miejsc po przecinku.

Wskaźniki określone w projekcie powinny spełniać warunki reguły CREAM, czyli powinny być:

- Precyzyjne – jasno zdefiniowane i bezsporne (C – clear);
- Odpowiadające przedmiotowi pomiaru i jego oceny (R – relevant);
- Ekonomiczne – mogą być mierzone w ramach racjonalnych kosztów (E – economic);
- Adekwatne – dostarczające wystarczającej informacji nt. realizacji projektu (A – adequate);
- Mierzalne – łatwe do zmierzenia i podlegające niezależnej walidacji (M – monitorable).

Wskaźniki powinny zostać prawidłowo dobrane oraz być adekwatne do typu projektu/grupy docelowej. Przewidziane do zrealizowania wartości wskaźników muszą być możliwe do osiągnięcia w ramach realizowanego projektu (wartość wskaźników nie jest zbyt niska/wysoka). Wnioskodawca powinien przypisać do projektu właściwe wskaźniki kluczowe oraz wskaźniki specyficzne dla WRPO 2014+. W przypadku wyboru wskaźników specyficznych dla projektu, należy je prawidłowo dobrać oraz zdefiniować, aby były adekwatne do założonych celów projektu. Wskaźniki produktu muszą odpowiadać wybranym wskaźnikom rezultatu. **Należy zaznaczyć, iż najwyższej będą oceniane projekty w najwyższym stopniu przyczyniające się do realizacji wskaźników określonych w WRPO 2014+ (weryfikowany będzie stosunek nakład-rezultat).**

Dla każdego wybranego wskaźnika specyficznego dla projektu należy określić jednostkę pomiaru. W przypadku wskaźników kluczowych oraz wskaźników specyficznych dla programu, jednostka pomiaru uzupełniana jest automatycznie.

Wskaźniki możliwe do wyboru z list rozwijanych są uporządkowane w kolejności alfabetycznej.

## **WAŻNE!**

W przypadku, gdy w ramach projektu nie zaplanowano działań, do których odnoszą się poszczególne wskaźniki kluczowe, w tym wskaźniki horyzontalne, domyślnie określone w



szablonie wniosku o dofinansowanie, w kolumnie „Źródło danych” należy wpisać np. „Nie dotyczy”, natomiast kolumny określające wartości w poszczególnych latach realizacji projektu oraz kolumnę „Suma” należy pozostawić bez edycji (pozycje domyślnie wypełnione są wartością „0”).

#### **4.1. Planowane efekty rzeczowe (produkty) uzyskane w wyniku realizacji projektu**

Wskaźniki produktu dotyczą realizowanych działań. Produkt stanowi wszystko, co zostało uzyskane w wyniku działań współfinansowanych z EFS. Są to zarówno wytworzone dobra, jak i usługi świadczone na rzecz uczestników podczas realizacji projektu. Wskaźniki produktu odnoszą się co do zasady do osób lub podmiotów objętych wsparciem.

Wszystkim wskaźnikom produktu należy przypisać wartości docelowe. Obowiązek ten nie dotyczy wskaźników horyzontalnych. Należy podkreślić, iż wskaźniki horyzontalne zostały przypisane do tabeli obejmującej wskaźniki kluczowe.

**WAŻNE!**

W sytuacji, gdy dany wskaźnik został domyślnie wybrany przez IOK, należy go edytować w celu uzupełnienia pozostałych pól wiersza. Ponadto wskaźniki są domyślnie przypisane do partnera wiodącego i należy je przypisać zgodnie ze specyfiką projektu.

#### **4.2. Planowane rezultaty realizacji projektu**

Wskaźniki rezultatu dotyczą oczekiwanych efektów wsparcia ze środków EFS. Określają efekt zrealizowanych działań w odniesieniu do osób lub podmiotów, np. w postaci zmiany sytuacji na rynku pracy. W celu ograniczenia wpływu czynników zewnętrznych na wartość wskaźnika rezultatu, powinien on być jak najbliżej powiązany z działaniami wdrażanymi w ramach projektu. Oznacza to, że wskaźnik rezultatu obrazuje efekt wsparcia udzielonego danej/danemu osobie/podmiotowi i nie obejmuje efektów dotyczących grupy uczestników/podmiotów, która nie otrzymała wsparcia.

Na podstawie przeprowadzonej analizy problemu należy określić wartość bazową wskaźnika rezultatu, czyli stan wyjściowy przed realizacją projektu (w kolumnie piątej podpunktu 4.2) oraz wartość docelową, której osiągnięcie będzie uznane za zrealizowanie wskazanego celu (w kolumnie „Suma” podpunktu 4.2). W przypadku wskaźników rezultatu należy podać wartość każdego wskaźnika w roku bazowym, mierzoną dla roku kalendarzowego przed rozpoczęciem rzeczowej realizacji projektu lub w roku kalendarzowym, w którym rozpoczęto realizację projektu. Wszystkim wskaźnikom rezultatu należy przypisać wartości bazowe i docelowe. Wartość bazowa określona dla wskaźników rezultatu nie jest wliczana do wartości docelowej i może wynosić 0. Wartość bazowa stanowi punkt wyjścia, określa sytuację danej

grupy docelowej przed rozpoczęciem realizacji projektu oraz może służyć do oceny doświadczenia beneficjenta w realizacji podobnych przedsięwzięć. W niektórych przypadkach wartość bazowa ma na celu również zdiagnozowanie sytuacji danej grupy docelowej przed realizacją projektu – określa, w zależności od przyjętego wskaźnika, np. stan ich wiedzy, czy skuteczność działań podejmowanych wobec nich przez Wnioskodawcę lub inne podmioty.

Określając wskaźniki i ich wartości docelowe należy mieć na uwadze zasady określone w *Wytocznych monitorowania* oraz definicje i sposób pomiaru wskaźników kluczowych i specyficznych dla programu określone w załączniku do *Regulaminu konkursu/Wezwaniu do złożenia wniosku* dla danego naboru. Należy podkreślić, iż w ramach projektu Wnioskodawca musi z listy rozwijanej wybrać do realizacji przynajmniej jeden wskaźnik produktu lub rezultatu w tabeli dotyczącej wskaźników kluczowych.

W przypadku wskaźników rezultatu bezpośredniego, gdy jednostką miary są osoby, to wartości docelowe należy określić w liczbie osób

Ocenie będzie podlegać m.in. poziom zaplanowanych wartości docelowych w stosunku do wskaźnika produktu powiązanego ze wskaźnikiem rezultatu. Poziom ten nie powinien być niższy, niż wartość danego rezultatu bezpośredniego określona procentowo w *Regulaminie konkursu / Wezwaniu do złożenia wniosku*.

### **WAŻNE!**

Wpisanie w ramach jednostki miary znaku „%” wyłącza automatyczne sumowanie wartości procentowych z poszczególnych lat. Wprowadzenie innej jednostki miary (w tym np. „procent” czy „odsetek” zamiast znaku „%”) spowoduje, iż wartości docelowe wskaźników z poszczególnych lat zostaną automatycznie zsumowane przez system w ramach kolumny „Suma”.

## **V. Tabele finansowe**

### **5.1.1. Planowane wydatki w ramach projektu w PLN**

Tabela 5.1.1 „Planowane wydatki w ramach projektu w PLN” jest podstawą do oceny kwalifikowalności i racjonalności kosztów, które powinny bezpośrednio wynikać z opisanych wcześniej zadań. W szczegółowym budżecie projektu ujmowane są jedynie wydatki kwalifikowalne spełniające warunki określone w *Wytocznych kwalifikowalności*. Tworząc budżet projektu należy pamiętać o jednej z podstawowych zasad kwalifikowalności, tj. racjonalności i efektywności, co odnosi się do zapewnienia zgodności ze stawkami rynkowymi nie tylko pojedynczych wydatków wykazanych w szczegółowym budżecie projektu, ale również do łącznej wartości usług realizowanych w ramach projektu.

W ramach oceny merytorycznej projektu weryfikowana będzie prawidłowość sporządzenia budżetu w odniesieniu do kwalifikowalności oraz niezbędności zaplanowanych wydatków w kontekście realizowanych zadań, celów oraz wskaźników projektu, racjonalności i efektywności kosztowej wydatków, w tym zgodności ze stawkami rynkowymi.

**W przypadku projektów, w których wartość wkładu publicznego nie przekracza wartości określonej w *Wytycznych kwalifikowalności* stosowanie formy rozliczania kosztów bezpośrednich stawkami jednostkowymi lub kwotami ryczałtowymi jest obligatoryjne. Obowiązek stosowania stawek jednostkowych zostanie przedstawiony w *Regulaminie konkursu / Wezwaniu do złożenia wniosku*.**

**Niedopuszczalne jest łączenie w ramach jednego zadania wydatków rzeczywiście poniesionych z wydatkami rozliczonymi ryczałtem a także wydatków rozliczanych kwotami ryczałtowymi i stawkami jednostkowymi. Tabelę 5.1.1 „Planowane wydatki w ramach projektu w PLN” należy wypełniać przed przejściem do części dotyczącej Budżetu projektu (punkt 5.1.4), która uzupełniania jest automatycznie na podstawie danych zawartych w punkcie 5.1.1. W tabeli 5.1.1 „Planowane wydatki w ramach projektu w PLN” automatycznie utworzone zostaną kolumny odzwierciedlające kolejne lata realizacji projektu – zgodnie z datami określonymi w punkcie 3.4 Harmonogram realizacji projektu.**

Wszystkie kwoty w szczegółowym budżecie wyrażone są w polskich złotych (do dwóch miejsc po przecinku) i w zależności od tego czy podatek VAT jest wydatkiem kwalifikowalnym, kwoty podawane są z podatkiem VAT lub bez – zgodnie z oświadczeniem (pkt 2.2.1 oraz 2.3.1).

Budżet projektu przedstawiany jest w formie budżetu zadaniowego, co oznacza wskazanie kosztów bezpośrednich (tj. kosztów kwalifikowalnych poszczególnych zadań realizowanych przez Wnioskodawcę w ramach projektu) i kosztów pośrednich (tj. kosztów administracyjnych związanych z obsługą projektu, których katalog został wskazany w *Wytycznych kwalifikowalności*). Jeśli Wnioskodawca w pkt 3.4 nie określił, że w projekcie będzie ponosił wydatki w ramach kosztów pośrednich, to nie będzie mógł ich ująć w pkt 5.1.1.

### **WAŻNE!**

Jednocześnie, w ramach kosztów bezpośrednich jest niedozwolone ujęcie wydatków z kategorii kosztów pośrednich, w tym wydatków związanych z zarządzaniem projektem, czy też działaniami promocyjnymi.

Wprowadzanie poszczególnych kategorii kosztów odbywa się w ruchomym panelu operacji poprzez wybranie opcji „Wstaw wiersz z kategorią kosztów”, a następnie wybranie z listy

rozwijanej odpowiedniej dla zadania kategorii kosztów. Definicje kategorii kosztów są przedstawiane w *Regulaminie konkursu / Wezwaniu do złożenia wniosku*. Przykładowy katalog kosztów w ramach poszczególnych kategorii stanowi katalog otwarty

Przykładowe koszty w ramach poszczególnych kategorii nie mają charakteru zamkniętego. Wnioskodawca może zaproponować inne wydatki, nieuwzględnione w ramach poszczególnych kategorii, o ile są one zasadne i wynikają z zaplanowanych zadań we wniosku. Jednocześnie zaznacza się, że użycie w projekcie przykładowego katalogu kosztów nie jest jednoznaczne z uznaniem ww. wydatków za kwalifikowane. Każdorazowo kwalifikowalność wydatków oceniana jest indywidualnie, w szczególności pod kątem niezbędności, zasadności oraz racjonalności w kontekście przedstawionych zadań.

### **WAŻNE!**

Po każdorazowym uzupełnieniu danego wiersza należy wybrać opcję „zapisz”, a następnie potwierdzić ten zapis wybierając opcję „potwierdź”. W przypadku edycji wydatku, w celu prawidłowego zsumowania wydatków w ramach jednej kategorii/zadania, należy skorzystać z opcji „przelicz tabelę”.

### **W ramach jednego zadania, kategorie kosztów nie mogą się powtarzać.**

Wprowadzenie poszczególnych wydatków odbywa się w ruchomym panelu operacji poprzez wybranie opcji „Wstaw wiersz w ramach kategorii kosztów”.

- W kolumnie „**Opis kosztu/podkategoria kosztów**” należy wpisać nazwę kosztu oraz w przypadku zatrudnienia personelu projektu zaangażowanego w realizację działań projektowych należy uwzględnić formę zatrudnienia oraz zaangażowanie czasowe. Wydatki związane z wynagrodzeniem personelu są ponoszone zgodnie z przepisami krajowymi, w szczególności zgodnie z ustawą z dnia 26 czerwca 1974 r. – Kodeks pracy (Dz. U. z 2004 r. poz. 1502, 1662, z późn. zm.) oraz z Kodeksem Cywilnym (Dz. U. z 2014 r. poz. 121, 827 z 2015 r. poz. 4 z późn. zm.).

Szczegółowe zasady dotyczące formy zaangażowania, kwalifikowalnych i niekwalifikowalnych kosztów dotyczących zaangażowania pracowników oraz wymiaru czasu pracy personelu projektu zostały określone w *Wytycznych kwalifikowalności* w szczególności w podrozdziale 6.16 Koszty związane z angażowaniem personelu.

- Kolumna „**Nazwa Partnera/Wnioskodawcy**” jest dostępna wyłącznie w przypadku realizacji projektu w partnerstwie. W powyższej sytuacji należy z listy rozwijanej wybrać podmiot ponoszący dany koszt;
- „**Wydatki ponoszone poza obszarem objętym programem ale na teryt. UE (T/N)**” należy z listy rozwijanej wybrać „TAK/NIE” (należy pamiętać, iż jako wydatków

ponoszonych poza obszarem objętym programem nie należy ujmować pojedynczych działań w ramach zadania realizowanych poza obszarem objętym programem);

- **„Wydatki ponoszone poza teryt. UE (T/N)”** - należy z listy rozwijanej wybrać „TAK/NIE”; co do zasady wydatki nie mogą być ponoszone poza terytorium UE;
- **„Cross financing (T/N)”** - należy z listy rozwijanej wybrać „TAK/NIE” (definicja oraz możliwości kwalifikowania wydatków w ramach *cross-financingu* zostały przedstawione w *Wytycznych kwalifikowalności* w podrozdziałach 6.8 i 8.7). **Należy pamiętać, iż koszty w ramach *cross-financingu* nie mogą przekraczać poziomu dopuszczalnego dla danego Działania/Poddziałania określonego w SZOOP;**
- Kolumna **„Środki trwałe (T/N)”** - należy z listy rozwijanej wybrać „TAK/NIE” (definicja oraz możliwości kwalifikowania wydatków związanych z zakupem środków trwałych zostały przedstawione w *Wytycznych kwalifikowalności* w podrozdziale 6.12). **Należy pamiętać, iż koszty w ramach *środków trwałych* nie mogą przekraczać poziomu dopuszczalnego dla danego Działania/Poddziałania określonego w SZOOP;**
- Kolumna **„Pomoc publiczna (T/N)”** - należy z listy rozwijanej wybrać „TAK/NIE”. Kolumna jest widoczna wyłącznie w przypadku potwierdzenia w pkt 2.2 występowania pomocy publicznej innej niż *de minimis*;
- Kolumna **„Pomoc de minimis (T/N)”** - należy z listy rozwijanej wybrać „TAK/NIE”. Kolumna jest widoczna wyłącznie w przypadku potwierdzenia w pkt 2.2 występowania pomocy *de minimis*;
- Kolumna **„Pomoc publiczna II (T/N)”** - należy z listy rozwijanej wybrać „TAK/NIE”. Kolumna jest widoczna wyłącznie w przypadku potwierdzenia w pkt 2.2 występowania pomocy publicznej innej niż *de minimis* II;
- Kolumna **„Pomoc de minimis II (T/N)”** - należy z listy rozwijanej wybrać „TAK/NIE”. Kolumna jest widoczna wyłącznie w przypadku potwierdzenia w pkt 2.2 występowania pomocy *de minimis* II;
- Kolumna **„Stawka jednostkowa (T/N)”** - należy z listy rozwijanej wybrać „TAK – zawiera koszty pośrednie/TAK – nie zawiera kosztów pośrednich/NIE”; w przypadku projektów realizowanych w WRPO 2014+ w ramach EFS nie przewiduje się zastosowania stawki jednostkowej zawierającej koszty pośrednie, w związku z tym w ramach projektów zawierających wydatki stanowiące stawki jednostkowe, Wnioskodawca powinien przy odpowiedniej pozycji wybrać opcję „Tak – nie zawiera kosztów pośrednich”; stawka jednostkowa; zastosowanie stawek jednostkowych w rozumieniu zapisów *Wytycznych kwalifikowalności* podrozdziału 6.6 Uprozczone metody rozliczania wydatków oraz

podrozdziału 8.6 Pozostałe uproszczone metody rozliczania wydatków w projektach finansowanych ze środków EFS możliwe jest **wyłącznie** dla szkoleń z języka angielskiego, niemieckiego lub francuskiego realizowanych. **w ramach Działania 8.2** WRPO 2014+ *Uczenie się przez całe życie*. Cena jednostkowa kosztu/wydatku przedstawiona w załączniku do regulaminu konkursu „Wymagania dotyczące standardu oraz cen rynkowych najczęściej finansowanych w ramach danej grupy projektów, towarów lub usług” **nie oznacza stawki jednostkowej**, lecz szacunkową cenę rynkową towarów i usług najczęściej finansowanych w ramach danego Działania/Poddziałania – stosując zatem stawki wynikające z taryfikatora Instytucji Zarządzającej, nie należy ich oznaczać jako stawki jednostkowe w budżecie projektu

- Kolumna „**Zadania zlecone (T/N)**” - należy z listy rozwijanej wybrać „TAK/NIE” (definicja oraz możliwości kwalifikowania wydatków w ramach zadań zleconych zostały przedstawione w *Wytycznych kwalifikowalności* w podrozdziale 8.5);
- Kolumna „**Koszty personelu (T/N)**” - należy z listy rozwijanej wybrać „TAK/NIE”;

Jako personel projektu rozumiane są osoby zaangażowane do realizacji zadań lub czynności w ramach projektu, które wykonują osobiście, tj. w szczególności osoby zatrudnione na podstawie stosunku pracy lub wykonujące zadania lub czynności w projekcie na podstawie umowy cywilnoprawnej, osoby samozatrudnione w rozumieniu sekcji 6.16.3 *Wytycznych kwalifikowalności*, osoby fizyczne prowadzące działalność gospodarczą, osoby współpracujące w rozumieniu art. 13 pkt 5 ustawy z dnia 13 października 1998 r. o systemie ubezpieczeń społecznych oraz wolontariuszy wykonujących świadczenia na zasadach określonych w ustawie z dnia 24 kwietnia 2003 r. o pożytku publicznego i o wolontariacie.

Koszty związane z angażowaniem personelu zostały określone w podrozdziale 6.16 *Wytycznych kwalifikowalności*. We wniosku o dofinansowanie Wnioskodawca powinien zamieścić informacje przede wszystkim na temat formy zaangażowania, okresu oraz wymiaru czasu pracy wszystkich osób stanowiących personel projektu. Warunki kwalifikowalności wydatków związanych z poszczególnymi formami zatrudnienia personelu projektu zostały przedstawione w sekcjach 6.16.1-6.16.4 ww. podrozdziału *Wytycznych kwalifikowalności* (w tym stosunek pracy, stosunek cywilnoprawny, samozatrudnienie i zatrudnienie za pośrednictwem agencji pracy tymczasowej).

**Kolumny, w ramach których możliwy jest wybór z listy rozwijanej opcji „Tak/Nie” mają domyślnie przypisaną wartość „Nie”.**

- Kolumna „**j.m.**” – należy podać nazwę stosowanej jednostki miary, np. jednostki czasu (godzina / dzień / tydzień / miesiąc), etat, części etatu dla wynagrodzeń, ilościowe (np. egzemplarz – dla podręcznika), itp., pole nie przyjmuje liczb oraz znaków specjalnych;
- Kolumna „**Liczba**” w ramach kolumny określającej poszczególne lata realizacji projektu – należy wskazać liczbę jednostek wydatku, która zostanie poniesiona w danym roku. Jest to pole numeryczne umożliwiające wprowadzenie wartości numerycznej do dwóch miejsc po przecinku. Należy pamiętać, że wartość numeryczna nie może być mniejsza od zera;
- Kolumna „**Cena jednostkowa**” – należy wpisać cenę jednostkową danego wydatku;
- Kolumna „**Łącznie**” - łączna kwota wyliczona zostanie automatycznie po wpisaniu danych w kolumnie „Liczba” i „Cena jednostkowa” (jako ich iloczyn).

### **WAŻNE!**

Należy pamiętać, aby wydatki wykazane w tabeli 5.1.1 zostały uwzględnione zgodnie z danymi zawartymi w harmonogramie realizacji projektu w pkt 3.4.

- Kolumna „**Razem**” - łączna kwota wyliczona zostanie automatycznie na podstawie danych z kolumn „Łącznie” jako suma wydatków z poszczególnych lat realizacji projektu;
- Kolumna „**Wkład własny**” - należy określić wartość wkładu własnego (w tym wkładu niepieniężnego), jaki planowany jest do wniesienia w ramach projektu. Wkład niekoniecznie musi być wnoszony przez Wnioskodawcę (partnera wiodącego), lecz także przez partnera, jak również uczestników projektu, o ile przedmiotowe środki zostały uwzględnione we wniosku o dofinansowanie projektu jako wkład własny. Należy pamiętać, że dany wydatek może być w całości, w części lub niefinansowany z wkładu własnego. W zależności, od konkretnego przypadku należy w odpowiednim wierszu wydatku wpisać wartość określającą wysokość wnoszonego wkładu własnego. Dla kolumny „Wkład własny” domyślnie została przypisana wartość 0.

Wartość wkładu własnego wymagana do wniesienia jest określona w *Regulaminie konkursu / Wezwaniu do złożenia wniosku* i zgodnie z jego zapisami z listy rozwijanej „Określenie progu wkładu własnego ogółem” (która znajduje się nad tabelą 5.1.1) należy wybrać właściwy dla danego naboru poziom wkładu własnego. Wartość wkładu własnego wynikająca z danych przedstawionych w tabeli 5.1.1 nie może być niższa niż wartość progu wkładu własnego zadeklarowana przez Wnioskodawcę poprzez wybór z listy rozwijanej „Określenie progu wkładu własnego ogółem” wartości procentowej.

W przypadku realizacji projektu, w ramach którego występują różne progi wkładu własnego (np. projekt uwzględniający pomoc publiczną) Wnioskodawca powinien z listy

rozwijanej wybrać opcję „Nie dotyczy”, a wkład własny niezbędny do wniesienia w ramach projektu obliczyć zgodnie z zasadami określonymi w *Regulaminie konkursu / Wezwaniu do złożenia wniosku*. Jednocześnie należy pamiętać, że wartość progu wkładu własnego nie może być niższa niż wartość określona w *Regulaminie konkursu/Wezwaniu do złożenia wniosku*.

Wkład własny wnoszony jest zgodnie z *Wytycznymi kwalifikowalności*, czyli zarówno w formie pieniężnej jak i niepieniężnej (w ramach kosztów bezpośrednich, jak również pośrednich). Forma w jakiej będzie wnoszony wkład własny do projektu każdorazowo zależy od Wnioskodawcy, przy czym należy pamiętać, iż każdy wydatek podlega ocenie w zakresie kwalifikowalności, zasadności, racjonalności i efektywności. Wkład własny niepieniężny należy wycenić zgodnie ze stawkami rynkowymi.

### **WAŻNE!**

W przypadku projektu kompleksowego, w ramach którego realizowane są różne typy operacji, Wnioskodawca powinien zapewnić wkład własny proporcjonalnie do realizowanych typów operacji. Należy zwrócić uwagę, że w ramach systemu LSI2014+ zostały określone jedynie standardowe progi wkładu własnego, w związku z tym należy pamiętać, aby zapewnić poziom wkładu własnego zgodny ze specyfiką realizowanego projektu oraz *Regulaminem konkursu / Wezwaniem do złożenia wniosku*.

- Kolumna „**Dofinansowanie**” - łączna kwota wyliczona zostanie automatycznie jako różnica wydatków wykazanych w kolumnach „Razem” i „Wkład własny”.
- Wiersz „**Koszty pośrednie rozliczane ryczałtem**” – jest uzupełniany automatycznie po wybraniu odpowiedniego % z listy rozwijanej w wierszu „jako % kosztów bezpośrednich”, a następnie wybraniu opcji „Przelicz tabelę 5.1.1”.

### **WAŻNE!**

Należy zwrócić uwagę, iż wartość procentowa kosztów pośrednich w poszczególnych latach powinna być zgodna ze stawką ryczałtową odpowiednią dla danej wartości projektu zgodnie z podrozdziałem 8.4 Koszty pośrednie w projektach finansowanych z EFS *Wytycznych kwalifikowalności*. Po obliczeniu wartości projektu należy upewnić się czy otrzymana wartość projektu nie przekracza wartości dopuszczalnej dla danego poziomu stawek ryczałtowych.

W przypadku projektów pozakonkursowych realizowanych przez beneficjentów nie będących instytucjami, które pełnią funkcje w systemie wdrażania programów współfinansowanych z EFS (np. Instytucja Zarządzająca), koszty pośrednie są kwalifikowane w wysokości połowy stawek określonych w *Wytycznych kwalifikowalności*. W przypadku projektów pozakonkursowych o charakterze wdrożeniowym (polegających na świadczeniu usług m.in.



rynku pracy, integracji społecznej, edukacji na rzecz ostatecznych odbiorców wsparcia, przez beneficjentów, którzy zostali wskazani jako podmioty publiczne odpowiedzialne za koordynację danej polityki na poziomie krajowym, regionalnym lub lokalnym), IZ może podjąć decyzję o zastosowaniu pełnych stawek ryczałtowych. Informacja w tym zakresie jest zamieszczona w SZOOP w punkcie *Warunki stosowania uproszczonych form rozliczania wydatków / forma płatności* znajdującym się przy każdym Działaniu/Poddziałaniu.

W przypadku projektów realizowanych na podstawie *Wytycznych Ministra Infrastruktury i Rozwoju w zakresie realizacji projektów finansowanych z Funduszu Pracy w ramach programów operacyjnych współfinansowanych z Europejskiego Funduszu Społecznego na lata 2014-2020*, katalog kosztów pośrednich określony jest w ustawie z dnia 20.04.2004 r. o Promocji Zatrudnienia i Instytucjach Rynku Pracy (Dz. U. z 2013 r. poz. 674, z późn. zm.), a stawka ryczałtowa kosztów pośrednich jest określana przez Wnioskodawcę we wniosku o dofinansowanie i wynosi nie więcej niż poziom wskazany w tej ustawie.

Podstawa wyliczenia kosztów pośrednich rozliczanych stawką ryczałtową ulega pomniejszeniu (poprzez pomniejszenie wartości kosztów bezpośrednich) o:

- a) Wartość wydatków poniesionych przez partnerów ponadnarodowych w projektach ponadnarodowych o których mowa w podrozdziale 8.10 Projekty innowacyjne i ponadnarodowe *Wytycznych kwalifikowalności*. Jednocześnie IZ informuje, iż projekty ponadnarodowe realizowane są na poziomie krajowym.
- b) Wartość stawek jednostkowych o których mowa w sekcji 8.6.1 Stawki jednostkowe *Wytycznych kwalifikowalności*, o ile wyżej wymienione stawki jednostkowe uwzględniają koszty pośrednie.

Z uwagi na powyższe zapisy, Wnioskodawca ma również możliwość wprowadzenia określonej dla danego projektu wartości kosztów pośrednich rozliczanych ryczałtem w wierszu „Koszty pośrednie rozliczane ryczałtem”. Należy wówczas w wierszu „jako % kosztów bezpośrednich” wybrać opcję „Nie dotyczy”. Wybór stawki ryczałtowej kosztów pośrednich zostanie wtedy zablokowany do edycji. W przypadku nie występowania kosztów pośrednich, należy pozostawić bez edycji wiersz „Koszty pośrednie rozliczane ryczałtem” (pozycje domyślnie wypełnione są wartością „0”). W sytuacji, gdy Wnioskodawca zamierza rozliczać w ramach projektu koszty pośrednie, należy pamiętać, iż nie ma możliwości wyboru stawki ryczałtowej innej niż określona w *Wytycznych kwalifikowalności*.

- wiersz „**Wkład własny ogółem**” - w kolumnach oznaczających poszczególne lata należy wpisać odpowiednie wartości wkładu własnego, tak aby ich suma w kolumnie „Razem” była równa automatycznie zsumowanej wartości w kolumnie „wkład własny”. Ponadto wiersze „w tym wkład prywatny” oraz „w tym wkład prywatny wymagany

przepisami pomocy publicznej” są sumowane automatycznie w kolumnie „Razem” po wybraniu opcji „Przelicz tabelę 5.1.1”.

- wiersz „**W tym wkład prywatny**” - w kolumnach oznaczających poszczególne lata należy wpisać odpowiednie wartości wkładu prywatnego, którego wartość nie może być wyższa, niż wartość wkładu własnego ogółem.
- Wiersz „**W tym wkład prywatny wymagany przepisami pomocy publicznej**” - w kolumnach oznaczających poszczególne lata należy wpisać odpowiednie wartości wkładu prywatnego wymaganego przepisami pomocy publicznej. Wpisana wartość powinna być adekwatna do przedstawionej w pkt 5.1.3 metodologii wyliczenia dofinansowania i wkładu prywatnego w ramach wydatków objętych pomocą publiczną i pomocą *de minimis*. Wskazana wartość nie może być wyższa, niż wartość wkładu prywatnego.
- Wiersz „**Dochód**” – w przypadku projektów realizowanych w ramach EFS pole będzie nieaktywne. W przypadku wygenerowania dochodu w trakcie realizacji projektu, Wnioskodawca jest zobowiązany do jego wykazywania w ramach wniosku o płatność (zgodnie z postanowieniami umowy/decyzji o dofinansowaniu/ uchwały powierzającej realizację projektu).
- Wiersze „**Wydatki bez pomocy publicznej/de minimis**”, „**Wydatki objęte pomocą publiczną**”, „**Wydatki objęte pomocą publiczną II**”, „**Wydatki objęte pomocą de minimis**”, „**Wydatki objęte pomocą de minimis II**” – są to wydatki zaplanowane na poszczególne lata, zsumowane w kolumnach „Razem” oraz „Dofinansowanie”. Wiersze te wypełnią się automatycznie po prawidłowym przyporządkowaniu odpowiedniej kategorii i poziomu pomocy publicznej/*de minimis* do poszczególnych wydatków uwzględnionych w tabeli 5.1.1.

### **WAŻNE!**

Dany wydatek powinien zostać przyporządkowany nie więcej niż do jednego poziomu pomocy publicznej/*de minimis*.

Liczyby porządkowe poszczególnych pozycji w ramach kosztów bezpośrednich uzupełniane są automatycznie po wybraniu opcji „Przelicz tabelę 5.1.1”.

### **5.1.2 Uzasadnienie kosztów**

- **Uzasadnienie zlecenia zadań w projekcie** - W przypadku planowania zlecenia realizacji usług merytorycznych wykonawcom (w rozumieniu podrozdziału 8.5 Zlecenie usług merytorycznych w projektach finansowanych ze środków EFS *Wytycznych kwalifikowalności*) konieczne jest odznaczenie tych usług, które zostaną zlecone w

ramach projektu, z zastrzeżeniem, że takie zadania co do zasady nie mogą stanowić więcej niż 30% wartości projektu z zastrzeżeniem pkt 4 podrozdziału 8.5 *Wytucznych kwalifikowalności* oraz jeśli *Regulamin konkursu / Wezwanie do złożenia wniosku* inaczej nie wskazuje. Konieczność zlecenia usługi merytorycznej uzasadniana i opisywana jest w polu znajdującym się pod szczegółowym budżetem projektu. W tym miejscu w sposób wyczerpujący powinny zostać opisane przyczyny zlecenia części projektu (usług merytorycznych) do realizacji przez wykonawców. Należy podkreślić, że Wnioskodawca musi uzasadnić, dlaczego daną usługę merytoryczną chce zlecić wykonawcy i dlaczego nie jest w stanie sam jej zrealizować, określić powody takiej decyzji (np. może to wynikać z braku odpowiedniego potencjału). Przy zleceniu wykonania części realizacji projektu należy pamiętać przede wszystkim o przestrzeganiu przepisów ustawy z dnia 29 stycznia 2004 roku – *Prawo zamówień publicznych* oraz zasady konkurencyjności (zastosowanie może mieć również ustawa z dnia 24 kwietnia 2003 roku *o działalności pożytku publicznego i o wolontariacie*) – w zakresie, w jakim mają one zastosowanie do Wnioskodawcy lub jego partnerów. Dodatkowo podmioty zaangażowane w realizację projektu powinny pamiętać, że faktyczną realizację zleconej usługi merytorycznej należy udokumentować zgodnie z umową zawartą z wykonawcą. Ponadto, nie jest kwalifikowalne zlecenie usługi merytorycznej przez partnera wiodącego pozostałym partnerom projektu i odwrotnie;

- **Uzasadnienie przyjętych sposobów pozyskania środków trwałych i wartości niematerialnych i prawnych** - Zgodnie z *Wytucznymi kwalifikowalności* (podrozdział 6.12 Techniki finansowania środków trwałych oraz wartości niematerialnych i prawnych) wartość wydatków poniesionych na zakup środków trwałych o wartości jednostkowej równej i wyższej niż 350 PLN netto w ramach kosztów bezpośrednich projektu oraz wydatków w ramach cross-finansingu nie może łącznie przekroczyć 10% wydatków projektu, chyba że inny limit wskazano dla danego typu projektów w SZOOP. Wydatki ponoszone na zakup środków trwałych oraz cross-finansing powyżej dopuszczalnej kwoty określonej we wniosku o dofinansowanie projektu są niekwalifikowalne. Koszty pozyskania środków trwałych lub wartości niematerialnych i prawnych niezbędnych do realizacji projektu mogą zostać uznane za kwalifikowalne, o ile we wniosku o dofinansowanie w pkt 5.1.2 zostanie uzasadniona konieczność pozyskania środków trwałych lub wartości niematerialnych i prawnych niezbędnych do realizacji projektu z zastosowaniem najbardziej efektywnej dla danego przypadku metody (zakup, amortyzacja, leasing itp.), uwzględniając przedmiot i cel danego projektu, przy czym analiza najbardziej efektywnej metody pozyskania do projektu środków trwałych dotyczy

wyłącznie środków trwałych o wartości początkowej równej lub wyższej niż 3500 PLN netto<sup>3</sup>;

- **Uzasadnienie dla cross-financingu** - Kategorie kosztów zaliczanych do cross-financingu określa szczegółowo podrozdział 8.7 Cross-financing w projektach finansowanych ze środków EFS *Wytycznych kwalifikowalności*. Poziom ten nie może przekroczyć limitu określonego dla danego Działania/Poddziałania w SZOOP. Wydatki objęte *cross-financingiem* w projekcie nie są wykazywane w ramach kosztów pośrednich.

Wszystkie wydatki poniesione jako wydatki w ramach cross-financingu powinny zostać uzasadnione w pkt 5.1.2, w kontekście niezbędności ich poniesienia dla realizacji konkretnych zadań w ramach projektu;

- **Uzasadnienie dla przewidzianego w projekcie wkładu własnego, w tym informacja o wkładzie rzeczowym i wszelkich opłatach pobieranych od uczestników** – w tej części Wnioskodawca powinien wskazać, jaki wkład własny, w tym wkład rzeczowy jest/będzie wnoszony do projektu. Ponadto należy podkreślić, że wkład niekoniecznie musi być wnoszony przez Wnioskodawcę, lecz także przez partnera, jak również uczestników projektu, o ile przedmiotowe środki zostały uwzględnione we wniosku o dofinansowanie projektu jako wkład własny. Opis w tym punkcie powinien być ściśle powiązany z opisem w punkcie 5.3 Potencjał i doświadczenie Wnioskodawcy oraz z punktem 5.1.1 Planowane wydatki w ramach projektu w PLN;

- **Uzasadnienie dla sposobu wyliczenia dochodu** – w przypadku projektów realizowanych w ramach EFS pole jest nieaktywne;

- **Uzasadnienie dla wydatków ponoszonych poza obszarem objętym programem, ale na terytorium UE** - tę część uzasadnia tylko Wnioskodawca, który planuje ponieść wydatki w ramach projektu poza terytorium kraju lub programu operacyjnego, ale na terytorium UE w rozumieniu podrozdziału 8.1 *Wytycznych kwalifikowalności*;

- **Uzasadnienie dla wydatków ponoszonych poza terytorium UE** - tę część uzasadnienia wydatków uzupełnia tylko Wnioskodawca, który będzie ponieść wydatki w ramach projektu poza terytorium UE w rozumieniu podrozdziału 8.1 *Wytycznych kwalifikowalności*; co do zasady tego typu wydatki są niekwalifikowalne w ramach projektu, chyba że *Regulamin konkursu/Wezwanie do złożenia wniosku* dopuszcza możliwość ich poniesienia;**Uzasadnienie dla źródeł finansowania przedsięwzięcia (dotyczy projektów, które wpisują się w większe przedsięwzięcie finansowane lub planowane do finansowania z kilku źródeł)** - Wnioskodawca, który planuje przedsięwzięcia finansowane z kilku źródeł finansowania, w tym publicznego i / lub

---

<sup>3</sup> Uzasadnienie nie musi być sporządzane indywidualnie do każdego środka trwałego, ale może dotyczyć również grupy środków trwałych o tym samym przeznaczeniu.

prywatnego,

z funduszy strukturalnych i Funduszu Spójności oraz z innych źródeł, uzasadnia źródła finansowania wykazując racjonalność i efektywność wydatków oraz brak podwójnego finansowania zgodnie z zapisami pkt 5) podrozdziału 8.3 *Wytycznych kwalifikowalności*; dane wykazane w tym polu powinny być spójne z informacjami przedstawionymi w punkcie 5.2. Nie ma potrzeby uzasadniania wkładu własnego wniesionego w ramach kosztów pośrednich.

- **Uzasadnienie poszczególnych wydatków wykazanych w szczegółowym budżecie** – należy uzasadnić poniesienie wydatków nie ujętych w katalogu wydatków lub których wartość przekracza stawki ujęte w taryfikatorze załączonym do *Regulaminu konkursu / Wezwaniu do złożenia wniosku*; jeżeli takie wydatki nie występują, w polu należy wpisać „Nie dotyczy”. Ponadto w tym miejscu Wnioskodawca powinien uzasadnić koszty związane z angażowaniem personelu na podstawie umów cywilnoprawnych, samozatrudnienia i zatrudnienia za pośrednictwem agencji pracy tymczasowej, wskazując formy zaangażowania, okres oraz wymiar czasu pracy wszystkich osób stanowiących personel projektu. Prawidłowe uzasadnienie kosztów związanych z angażowaniem personelu jest warunkiem niezbędnym do uznania tych kosztów za kwalifikowalne na etapie oceny wniosku o dofinansowanie, a następnie wniosku o płatność.

### **5.1.3 Metodologia wyliczenia dofinansowania i wkładu prywatnego w ramach wydatków objętych pomocą publiczną i pomocą de minimis**

Wnioskodawca zobowiązany jest do przedstawienia sposobu wyliczenia intensywności pomocy oraz wymaganego wkładu własnego w odniesieniu do wszystkich wydatków objętych pomocą publiczną i/lub pomocą *de minimis*, w zależności od typu pomocy oraz podmiotu, na rzecz którego zostanie udzielona pomoc, w tym zwłaszcza informacji na temat:

- rodzaju wydatków objętych pomocą publiczną/ pomocą *de minimis* (np. pomoc na szkolenia, pomoc na usługi doradcze, pomoc na subsydiowanie zatrudnienia, inne wydatki objęte pomocą);
- sposobu wyliczenia szacunkowej wartości wydatków objętych pomocą publiczną, w tym poziomu wnoszonego wkładu prywatnego (zgodnie z intensywnością pomocy określoną w rozporządzeniu Komisji (UE) nr 651/2014 z dnia 17 czerwca 2014 r. uznającym niektóre rodzaje pomocy za zgodne z rynkiem wewnętrznym w zastosowaniu art. 107 i 108 Traktatu) oraz szacunkowej wartości wydatków objętych pomocą *de minimis* (zgodnie z limitami określonymi w rozporządzeniu Komisji (UE) nr

1407/2013 z dnia 18 grudnia 2013 r. w sprawie stosowania art. 107 i 108 Traktatu o funkcjonowaniu Unii Europejskiej do pomocy *de minimis*).

W tym polu należy wskazać również wszelkie dodatkowe informacje, które mają wpływ na określenie wysokości pomocy publicznej i/lub pomocy *de minimis* w projekcie, np. czy pomoc będzie kierowana do pracowników w szczególnie niekorzystnej sytuacji lub pracowników niepełnosprawnych, czy odbiorcami pomocy będą mikro, małe czy średnie przedsiębiorstwa, itp. W przypadku, gdy Wnioskodawca jest równocześnie podmiotem udzielającym pomocy oraz odbiorcą (beneficjentem pomocy), wówczas powinien dokonać stosownego wyliczenia wartości pomocy publicznej i/lub pomocy *de minimis*, w podziale na pomoc otrzymaną i pomoc udzielaną.

#### **5.1.4 Budżet projektu**

Tabela 5.1.4 budżet projektu uzupełniana jest automatycznie na podstawie danych wpisanych do tabeli 5.1.1, po wybraniu opcji „Aktualizuj tabelę 5.1.4”.

#### **5.1.4a Ryzyko nieosiągnięcia założeń projektu (dotyczy projektów, których Wnioskowana kwota dofinansowania jest równa albo przekracza 2 mln zł)**

Punkt 5.1.4a wniosku wypełniany jest tylko przez Wnioskodawcę, który wnioskuje o kwotę dofinansowania równą albo przekraczającą 2 mln PLN (pole to staje się aktywne w momencie, gdy kwota wykazana w kolumnie „Dofinansowanie” w tabeli w punkcie 5.1.1 wyniesie 2 mln złotych lub więcej). Punkt 5.1.4a wniosku pozwala Wnioskodawcy na zaplanowanie w sposób uporządkowany zarządzania ryzykiem w projekcie, czyli zawiera sposób jego identyfikacji, analizy i reakcji na ryzyko. Wystąpienie ryzyka może prowadzić do nieosiągnięcia zaplanowanych rezultatów i wskaźników ich pomiaru, a w efekcie do niezrealizowania projektu. Dzięki właściwemu zarządzaniu ryzykiem możliwe jest zwiększenie prawdopodobieństwa osiągnięcia założeń projektu. Pojęcie „założenia projektu” obejmuje planowane rezultaty realizacji projektu.

Wnioskodawca może zastosować dowolną metodę analizy ryzyka. Kluczowe jest dokonanie właściwej oceny ryzyka i odpowiednie zaplanowanie projektu w tym zakresie, co umożliwi skuteczne przeciwdziałanie nieprzewidzianym problemom bez uszczerbku dla założonych do zrealizowania zadań i harmonogramu oraz ponoszenia dodatkowych wydatków.

Kolumna „Wskaźnik rezultatu” uzupełniana jest automatycznie na podstawie danych wpisanych w pkt 4.2 Planowane rezultaty realizacji projektu.

W kolumnie drugiej „Sytuacja, której wystąpienie może uniemożliwić lub utrudnić osiągnięcie wartości docelowej wskaźnika rezultatu” należy wskazać sytuacje, których wystąpienie utrudni lub uniemożliwi osiągnięcie wskaźników rezultatu. W tej kolumnie należy zawrzeć

opis poszczególnych rodzajów ryzyka mogących wystąpić w projekcie i stopień ich ewentualnego wpływu na osiągnięcie założeń projektu. Przede wszystkim należy opisywać ryzyko niezależne od Wnioskodawcy, co do którego wystąpienia i oddziaływania na projekt zachodzi wysokie prawdopodobieństwo. Nie należy natomiast opisywać sytuacji dotyczących ryzyka, które spełnia dwa warunki: jest niezależne od działań Wnioskodawcy i co do którego wystąpienia i oddziaływania na projekt zachodzi niskie prawdopodobieństwo (np. utrudnienie lub uniemożliwienie osiągnięcia celów szczegółowych projektu na skutek klęski żywiołowej).

Wnioskodawca powinien również opisać sytuacje dotyczące ryzyka, które jest zależne od podejmowanych przez niego działań, o ile uzna, że mogą one znacząco wpłynąć na realizację założeń projektu.

W kolumnie „Sposób identyfikacji wystąpienia sytuacji ryzyka” należy wskazać metodę/metody identyfikacji przypadku zajścia ryzyka.

Wystąpienie sytuacji ryzyka jest sygnałem do zastosowania odpowiedniej strategii zarządzania ryzykiem. Identyfikacja wystąpienia sytuacji ryzyka może być dokonana np. poprzez:

- analizę wyjściowych założeń projektu i porównywanie ich z rzeczywistymi efektami realizacji projektu,
- zbieranie informacji o ryzyku w projekcie,
- porównywanie danych dotyczących zakończonej realizacji podobnych projektów w przeszłości,
- weryfikowanie poprawności założeń projektu przyjętych na etapie jego planowania.

W przypadku projektów partnerskich partner wiodący może zaplanować, że identyfikacja wystąpienia sytuacji ryzyka będzie dokonywana przez partnera/partnerów projektu.

W kolumnie „opis działań, które zostaną podjęte w celu uniknięcia wystąpienia sytuacji ryzyka (zapobieganie) oraz w przypadku wystąpienia sytuacji ryzyka (minimalizowanie)” należy opisać działania, które zostaną podjęte w celu zmniejszenia prawdopodobieństwa wystąpienia sytuacji ryzyka oraz w przypadku wystąpienia sytuacji ryzyka. Opisywane w tej kolumnie działania powinny być projektowane na podstawie wcześniej przeprowadzonej analizy ryzyka i stanowić sposób rozwiązywania problemów związanych z ryzykiem.

W przypadku projektów partnerskich Wnioskodawca może – w ramach opisu działań, które zostaną podjęte w celu uniknięcia wystąpienia sytuacji ryzyka oraz w przypadku wystąpienia sytuacji ryzyka – zawrzeć informację, że realizacja tych działań lub części tych działań zostanie powierzona partnerowi/partnerom.

Wnioskodawca może przyjąć następujące strategie reagowania na ryzyko:

- unikanie (zapobieganie) – opracowanie założeń projektu w sposób pozwalający na wyeliminowanie ryzyka i zwiększenie prawdopodobieństwa osiągnięcia założonych celów szczegółowych. Przykładem działań zapobiegających wystąpieniu sytuacji ryzyka jest zwiększenie dostępnych zasobów lub posługiwanie się wypróbowanymi sposobami realizacji projektu,
- transfer – przeniesienie zarządzania ryzykiem na inny podmiot;
- łagodzenie (minimalizowanie) – zmniejszenie prawdopodobieństwa i minimalizowanie ewentualnych skutków wystąpienia ryzyka poprzez zaplanowanie odpowiednich działań, strategia polega w tym przypadku na przygotowaniu planu łagodzenia ryzyka i monitorowaniu działań realizowanych na podstawie tego planu. Podjęcie określonych działań może wiązać się ze zmianą harmonogramu realizacji projektu, budżetu projektu oraz struktury zarządzania projektem,
- akceptacja – przyjęcie ryzyka i ponoszenie skutków jego wystąpienia, które może być związane ze zmianą metod zarządzania projektem lub zabezpieczeniem rezerwowych zasobów.

W przypadku projektów realizowanych ze środków Europejskiego Funduszu Społecznego zalecane jest komplementarne przyjęcie strategii unikania oraz łagodzenia ryzyka nieosiągnięcia założeń projektu. Należy założyć, że zastosowanie jedynie strategii unikania ryzyka może okazać się w przypadku danego projektu niewystarczające i konieczne będzie wdrożenie opracowanego wcześniej planu łagodzenia ryzyka opisanego we wniosku o dofinansowanie.

Na podstawie tego punktu oceniane będzie kryterium merytoryczne „Trafność analizy ryzyka nieosiągnięcia założeń projektu (jeśli dotyczy)”.

#### **5.1.5 Ustalenie poziomu dofinansowania (dotyczy projektów, które nie podlegają schematom pomocy publicznej) – dane muszą być zbieżne ze studium wykonalności/biznesplanem.**

Tabela 5.1.5 nie dotyczy projektów realizowanych w ramach EFS.

#### **5.1.6 Kwoty ryczałtowe**

Tabela w pkt. 5.1.6 jest aktywna w przypadku wybrania w punkcie 3.4 Harmonogram realizacji projektu opcji „Wydatki rozliczone ryczałtowo” dla kosztów bezpośrednich.

**WAŻNE!**



Punkt jest wypełniany wyłącznie w przypadku rozliczania projektu przy pomocy kwot ryczałtowych. **Nie dotyczy stawek jednostkowych.**

- Nazwa zadania - należy wybrać z listy rozwijanej zadanie rozliczane w ramach kwot ryczałtowych.
- Wskaźnik dla rozliczenia kwoty ryczałtowej – z listy rozwijanej należy wybrać wskaźnik, który jest realizowany w ramach wybranego wcześniej zadania, a następnie należy określić jego wartość (wartość wskaźnika nie może być większa, niż zadeklarowana w pkt 4.1 lub 4.2).

Wnioskodawca może wybrać kilka wskaźników, które będą weryfikowały stopień realizacji danego zadania poprzez dodanie kolejnych pozycji w tabeli uwzględniających zadanie, do którego odnosi się kolejny wskaźnik.

- Dokumenty potwierdzające realizację wskaźników – należy wskazać wykaz dokumentów potwierdzających realizację założonych dla zadania wskaźników.

Po wypełnieniu tabeli 5.1.6 należy wrócić do pkt 5.1.4 i ponownie wybrać opcję „Aktualizuj tabelę 5.1.4”, aby system mógł uzupełnić danymi wiersze „Kwoty ryczałtowe” oraz „jako % wartości projektu”.

## **5.2 Planowane/docelowe źródła finansowania wydatków kwalifikowanych projektu**

- **Środki wspólnotowe** - należy wpisać wartość zakładanego dofinansowania ze środków wspólnotowych (co do zasady wartość środków wspólnotowych nie może być wyższa niż 85% wartości projektu), wartość pola "Środki wspólnotowe" nie może być wyższa, niż "Wnioskowane dofinansowanie ogółem" z tabeli 5.1.4.
- **Krajowe środki publiczne, w tym** – pole sumuje się automatycznie wartościami z wierszy „Budżet państwa”, „Budżet jednostek samorządu terytorialnego” oraz „Inne krajowe środki publiczne”;
  - **Budżet państwa** – należy wpisać wartość zakładanej dotacji celowej z budżetu państwa; poziom dofinansowania projektu z budżetu państwa jest określony dla danego Działania/Poddziałania w SZOOP i wynosi od 0% do 15% wartości projektu.

**Suma pól „Środki wspólnotowe” i „Budżet państwa” powinna być równa wartości pola „Wnioskowane dofinansowanie ogółem” z tabeli 5.1.4.**

- **Budżet jednostek samorządu terytorialnego** – pole należy wypełnić w przypadku wniesienia wkładu własnego z budżetu jst;
- **Inne krajowe środki publiczne** – pole sumuje się automatycznie wartościami z wierszy:

- Fundusz Pracy – pole należy wypełnić w przypadku wniesienia wkładu własnego finansowanego z Funduszu Pracy;
  - Państwowy Fundusz Rehabilitacji Osób Niepełnosprawnych – pole należy wypełnić w przypadku wniesienia wkładu własnego finansowanego z PFRON;
  - inne – pole należy wypełnić w przypadku wniesienia wkładu własnego finansowanego z niewymienionych wyżej źródeł finansowania (np. NFZ czy środki Ministerstwa Zdrowia);
- **Prywatne** – pole wypełnianie w przypadku wniesienia wkładu własnego ze środków prywatnych Wnioskodawcy;
  - **Suma** – pole sumowane automatycznie wartościami wprowadzonymi w powyższych wierszach;
  - **W tym EBI** – pole nieaktywne w przypadku projektów realizowanych w ramach EFS.

Suma pól: "budżet jednostek samorządu terytorialnego", "inne krajowe środki publiczne", "Prywatne" musi być równa polu "Wkład własny" z tabeli 5.1.4.

Wartość pola Suma musi być równa polu Koszty ogółem z tabeli 5.1.4.

### 5.3 Potencjał i doświadczenie Projektodawcy

Potencjał Wnioskodawcy (partnera wiodącego) i partnerów wykazywany jest przez Wnioskodawcę w kontekście oceny zdolności do efektywnej realizacji projektu jako opis doświadczenia oraz zasobów jakimi dysponuje i jakie zaangażuje w realizację projektu. Wnioskodawca powinien w tym zakresie opisać ewentualne partnerstwo nawiązane do realizacji projektu i możliwość korzystania z doświadczenia i zasobów wszystkich podmiotów tworzących dane partnerstwo.

Na podstawie zamieszczonych informacji dokonywana jest ocena zdolności do płynnej obsługi finansowej projektu oraz ocena merytoryczna potencjału, jaki Wnioskodawca planuje zaangażować w realizację projektu.

Wskazanie przez Wnioskodawcę informacji na temat zasobów zaangażowanych do realizacji projektu nie musi przekładać się każdorazowo na konkretną wysokość wkładu własnego; powinno ono jednak zostać odpowiednio uwzględnione na etapie konstruowania szczegółowego budżetu projektu i określania wysokości dofinansowania, np. wykazanie informacji o posiadaniu adekwatnego do realizacji projektu sprzętu technicznego powinno oznaczać, że Wnioskodawca nie będzie już aplikował o dofinansowanie na zakup sprzętu. O tym, czy dany zasób zostanie wyceniony i włączony do wkładu własnego decyduje Wnioskodawca.

**Ocena potencjału finansowego** dokonywana jest w kontekście planowanych rocznych wydatków w projekcie (zgodnie z budżetem projektu). Polega ona na porównaniu rocznego poziomu wydatków z rocznymi obrotami Wnioskodawcy albo – w przypadku projektów partnerskich – z rocznymi łącznymi obrotami Wnioskodawcy i partnerów (o ile budżet projektu uwzględnia wydatki partnera) za poprzedni zamknięty rok obrotowy. W przypadku, gdy projekt trwa dłużej niż jeden rok kalendarzowy (12 miesięcy) należy wartość obrotów odnieść do roku realizacji projektu, w którym wartość planowanych wydatków jest najwyższa. W sytuacji, gdy podmiot ubiegający się o dofinansowanie (lub jego partner) funkcjonuje krócej niż rok, jako obrót powinien on wskazać wartość właściwą dla typu podmiotu (jedną z trzech opisanych poniżej) odnoszącą się do okresu liczonego od rozpoczęcia przez niego działalności do momentu zamknięcia roku obrotowego, w którym tę działalność rozpoczął. Oznacza to, że podczas oceny potencjału finansowego nie można pominąć obrotu podmiotu, który, mimo że funkcjonuje krócej niż rok, wykazał dane za zamknięty rok obrotowy i którego wydatki ujęto w budżecie. Nie jest bowiem konieczne, aby okres, którego te dane dotyczą trwał pełnych 12 miesięcy. Istotne jest natomiast, aby kończył się on w momencie zamknięcia roku obrotowego podmiotu. W przypadku przedsiębiorstwa działającego poniżej roku i niemającego zamkniętego roku obrotowego, należy podać obrót od momentu rozpoczęcia działalności do momentu złożenia wniosku o dofinansowanie projektu, biorąc pod uwagę wyłącznie dane za udokumentowany przez Wnioskodawcę okres. Ponadto, podczas oceny potencjału finansowego nie jest możliwe stosowanie proporcji – tzn. w przypadku, gdy Wnioskodawca wykazuje obrót za okres krótszy niż rok, należy go odnieść zawsze do pełnej wartości wydatków w roku, gdy są one najwyższe. Analogicznie należy postąpić w sytuacji, w której najwyższa wartość wydatków pojawia się w roku, w którym projekt realizowany jest krócej niż 12 miesięcy. W tym przypadku, do wartości wydatków odnosi się wykazany przez uprawnione do tego podmioty (tzn. te, których wydatki ujęto w budżecie) obrót w pełnej wysokości.

Jednocześnie, za obrót należy przyjąć sumę przychodów uzyskanych przez podmiot na poziomie ustalania wyniku na działalności gospodarczej – tzn. jest to suma przychodów ze sprzedaży netto, pozostałych przychodów operacyjnych oraz przychodów finansowych.

W przypadku podmiotów nieprowadzących działalności gospodarczej i jednocześnie niebędących jednostkami sektora finansów publicznych, jako obroty należy rozumieć wartość przychodów (w tym przychodów osiągniętych z tytułu otrzymanego dofinansowania na realizację projektów) osiągniętych w poprzednim roku przez danego Wnioskodawcę/partnera (o ile dotyczy).

W przypadku projektów, w których udzielane jest wsparcie zwrotne w postaci pożyczek, jako obrót należy rozumieć kwotę kapitału pożyczkowego, jakim dysponowali Wnioskodawca/partnerzy (o ile dotyczy) w poprzednim zamkniętym roku obrotowym.

Na tej podstawie sprawdzane będzie, czy Wnioskodawca/partnerzy posiada/posiadają potencjał pozwalający realizować projekt w ramach założonego budżetu oraz bezproblemowe rozliczanie projektu. Potencjał finansowy mierzony wielkością obrotów w stosunku do wydatków projektu / projektów ma również na celu wykazanie możliwości ewentualnego dochodzenia zwrotu tych środków dofinansowania, w przypadku wykorzystania ich niezgodnie z przeznaczeniem. Dlatego też brak potencjału finansowego będzie miał wpływ na ogólną ocenę wniosku o dofinansowanie.

Z uwagi na fakt, iż podczas oceny potencjału finansowego partnerstwa bierze się pod uwagę obroty jedynie tych podmiotów, których wkład w projekt ma charakter finansowy, niezbędne jest szczegółowe wskazanie ponoszonych przez te podmioty wydatków. Informacja taka powinna znaleźć się w pkt 5.1.1 Planowane wydatki w ramach projektu w PLN, stąd sposób jej zamieszczania jest omówiony w części instrukcji dotyczącej pkt 5.1.1.

Poza ww. informacją, należy wskazać, jakie zasoby finansowe wniosą do projektu Wnioskodawca i partnerzy. Istotnym jest to, aby Wnioskodawca już na etapie tworzenia wniosku o dofinansowanie przeanalizował, czy posiadany potencjał finansowy będzie mógł być wykorzystywany do realizacji projektu. Wnioskodawca ma możliwość wykazania środków finansowych będących w dyspozycji zarówno Wnioskodawcy, jak i partnerów oraz takich, które Wnioskodawca potrafi zmobilizować w społeczności lokalnej w związku z planowaną realizacją projektu. Oznacza to, że poza własnymi środkami finansowymi Wnioskodawcy/partnerów równie istotne jest wykazanie środków finansowych podmiotów zewnętrznych (niebędących partnerem w projekcie), a udostępniających własny potencjał finansowy do realizacji określonego projektu.

Należy również opisać **potencjał kadrowy/merytoryczny** Wnioskodawcy i partnerów (jeśli dotyczy) i wskazać sposób jego wykorzystania w ramach projektu (wskazać kluczowe osoby, które zostaną zaangażowane do realizacji projektu oraz ich planowaną funkcję w projekcie wraz z syntetycznym opisem doświadczenia). Istotnym jest to, aby Wnioskodawca już na etapie tworzenia wniosku o dofinansowanie przeanalizował, czy posiadany już potencjał kadrowy/merytoryczny będzie mógł być wykorzystywany do realizacji projektu. Należy wskazać tylko posiadany potencjał kadrowy/merytoryczny, a więc w szczególności osoby na stałe współpracujące i planowane do oddelegowania do projektu. Dotyczy to w szczególności osób zatrudnionych na umowę o pracę oraz trwale współpracujących z Wnioskodawcą np. w przypadku wolontariusza - na podstawie umowy o współpracy, a nie

tych które Wnioskodawca dopiero chciałby zaangażować (np. na umowę zlecenie), ponieważ w takich przypadkach może bowiem obowiązywać konkurencyjna procedura wyboru (zasada konkurencyjności lub prawo zamówień publicznych). Należy opisać odrębnie dla każdej z osób sposób zaangażowania/oddelegowania danej osoby do realizacji projektu oraz zakres zadań, jakie dana osoba realizować będzie na rzecz projektu w kontekście posiadanej przez nią wiedzy i umiejętności.

Posiadany potencjał kadrowy, może być wykazany jako wkład własny w projekcie, o ile ten wkład jest wymagany i spełnione są warunki kwalifikowania wydatków określone w podrozdziale 6.10 *Wytycznych kwalifikowalności*. W takiej sytuacji Wnioskodawca dokonuje wyceny posiadanych i angażowanych w projekcie zasobów kadrowych a określoną w ten sposób kwotę wykazuje w budżecie projektu jako wkład własny. Jeżeli do realizacji przedsięwzięcia zaangażowani będą partnerzy, w tym punkcie partner wiodący wskazuje także, jakie zasoby ludzkie zostaną wniesione przez poszczególnych partnerów na potrzeby realizacji zadań wskazanych w pkt 5.1.1 (o ile partnerzy wnoszą do projektu takie zasoby).

Ponadto należy opisać **potencjał techniczny**, w tym sprzętowy i warunki lokalowe Wnioskodawcy i partnerów oraz wskazać sposób jego wykorzystania w ramach projektu.

Należy opisać jakie posiadane przez Wnioskodawcę zaplecze techniczne (w tym sprzęt i lokale użytkowe, o ile istnieje konieczność ich wykorzystywania w ramach projektu) zaangażowane będzie w realizację projektu. Nie dotyczy to potencjału technicznego, jakiego Wnioskodawca nie posiada, ale dopiero planuje zakupić ze środków projektu, ani potencjału, który nie będzie wykorzystywany do celów realizacji projektu. Istotnym jest to, aby Wnioskodawca już na etapie tworzenia wniosku o dofinansowanie przeanalizował, czy już posiadany przez niego sprzęt, ale także inne zaplecze techniczne będzie mogło być wykorzystywane do realizacji projektu. Zakres i sposób zaangażowania zasobów technicznych należy opisać oddzielnie dla każdego zadania określonego w projekcie.

Posiadany potencjał techniczny, może być wykazany jako wkład własny w projekcie, o ile ten wkład jest wymagany i spełnione są warunki kwalifikowania wydatków określone w *Wytycznych kwalifikowalności*. W takiej sytuacji Wnioskodawca dokonuje rzetelnej (w oparciu o stawki rynkowe) wyceny posiadanych i angażowanych w projekcie zasobów technicznych a określoną w ten sposób kwotę wykazuje w budżecie projektu jako wkład własny. Jeżeli do realizacji przedsięwzięcia zaangażowani będą partnerzy, w tym punkcie Wnioskodawca wskazuje także, jakie zasoby techniczne zostaną wniesione przez poszczególnych partnerów na potrzeby realizacji zadań wskazanych w pkt 5.1.1 (o ile partnerzy wnoszą do projektu takie zasoby).

Wnioskodawca winien również wykazać, iż w okresie realizacji projektu prowadzi biuro projektu (lub posiada siedzibę, filię, delegaturę, oddział czy inną prawnie dozwoloną formę organizacyjną działalności podmiotu) na terenie województwa wielkopolskiego z możliwością udostępnienia pełnej dokumentacji wdrażanego projektu oraz zapewniające uczestnikom projektu możliwość osobistego kontaktu z kadrą projektu.

W tym punkcie należy również wskazać **doświadczenie Wnioskodawcy i partnerów** (jeśli dotyczy). Istotnym elementem opisu doświadczenia powinno być wykazanie obecności Wnioskodawcy i partnerów (jeśli dotyczy) i „zakorzenienia” działań podejmowanych przez niego i przez partnerów (jeśli dotyczy) w przeszłości (w okresie ostatnich trzech lat w stosunku do roku, w którym składany jest wniosek o dofinansowanie, tj. np. jeżeli wniosek składany jest w 2015 roku, opis działań może dotyczyć okresu 2012-2015) w obszarze planowanej interwencji, nawet w sytuacji gdy nie realizował on dotąd projektów współfinansowanych ze środków funduszy strukturalnych.

Opis doświadczenia powinien dawać możliwość oceny zdolności Wnioskodawcy i partnerów (jeśli dotyczy) do podjęcia i efektywnej realizacji określonego przedsięwzięcia. Zdolności opisywane powinny być w kontekście szeroko rozumianego kapitału społecznego Wnioskodawcy i partnerów (jeśli dotyczy) wyrażonego poprzez umiejętności do samoorganizowania się i współpracy oraz zaangażowania w poprawę sytuacji społeczności (grupy docelowej), na rzecz której podejmowane będą działania w ramach projektu. Wnioskodawca powinien przedstawić kapitał społeczny swój i partnerów (jeśli dotyczy) poprzez opis efektów dotychczas zrealizowanych przez siebie i partnerów (jeśli dotyczy) projektów / działań / akcji na rzecz społeczności (grupy docelowej), czy podjętej współpracy z innymi organizacjami / instytucjami publicznymi. Opis powinien bowiem umożliwić ocenę umiejscowienia planowanego do realizacji projektu w kontekście szerszych działań podejmowanych przez Wnioskodawcę i partnerów (jeśli dotyczy) w ramach prowadzonej działalności. Na podstawie informacji oceniający powinni mieć możliwość szerszego spojrzenia na działalność Wnioskodawcy i partnerów (jeśli dotyczy) prowadzoną w okresie ostatnich trzech lat w stosunku do roku, w którym składany jest wniosek o dofinansowanie oraz określenia poziomu doświadczenia merytorycznego i skuteczności Wnioskodawcy i partnerów (jeśli dotyczy).

Opisując doświadczenie własne i partnerów (jeśli dotyczy) Wnioskodawca powinien przede wszystkim uzasadnić dlaczego doświadczenie jego i partnerów (jeśli dotyczy) jest adekwatne do realizacji projektu. Adekwatność doświadczenia powinna być rozpatrywana w szczególności w kontekście dotychczasowej działalności (i możliwości weryfikacji jej rezultatów) danego Wnioskodawcy i partnerów (jeśli dotyczy) prowadzonej w okresie ostatnich trzech lat w stosunku do roku, w którym składany jest wniosek o dofinansowanie:

- w obszarze, w którym udzielane będzie wsparcie przewidziane w ramach projektu,
- na rzecz grupy docelowej, do której kierowane będzie wsparcie przewidziane w ramach projektu,
- na określonym terytorium, którego dotyczy będzie realizacja projektu.

Na podstawie opisu sprawdzana jest wiarygodność Wnioskodawcy i partnerów (jeśli dotyczy), w tym przede wszystkim możliwość skutecznej realizacji projektu, której najważniejszą rękojmią jest doświadczenie odpowiadające specyfice danego projektu. Przy czym Wnioskodawca powinien wykazać doświadczenie swoje i partnerów (jeśli dotyczy) w realizacji różnego rodzaju przedsięwzięć w okresie ostatnich trzech lat w stosunku do roku, w którym składany jest wniosek o dofinansowanie, a nie jedynie tych realizowanych przy udziale środków funduszy strukturalnych. Dotyczy to również przedsięwzięć aktualnie realizowanych i zrealizowanych w okresie ostatnich trzech lat w stosunku do roku, w którym składany jest wniosek o dofinansowanie, w których Wnioskodawca i partnerzy (jeśli dotyczy) uczestniczy / uczestniczą lub uczestniczył / uczestniczyli jako partner. W opisie należy jednak uwzględnić przede wszystkim przedsięwzięcia ściśle związane z zakresem planowanego do realizacji projektu (pod względem obszaru, grupy docelowej, planowanych zadań itp.).

Należy również wskazać instytucje, które mogą potwierdzić opisany wyżej potencjał społeczny Wnioskodawcy i partnerów (jeśli dotyczy). Prawdziwość informacji podanych w tym zakresie potwierdza oświadczenie złożone przez Wnioskodawcę w części VIII. *Oświadczenia Wnioskodawcy*. Jednocześnie instytucja, w której dokonywana jest ocena wniosku może w ramach procedury wyboru projektu do dofinansowania zweryfikować prawdziwość podanych informacji np. poprzez kontakt ze wskazaną przez Wnioskodawcę instytucją.

## VI. Aspekty prawno-finansowe

### 6.1 Trwałość projektu

- Czy zostanie zachowana trwałość projektu – należy wybrać w listy rozwijanej „Tak” lub „Nie”; w przypadku deklaracji zachowania trwałości projektu należy przedstawić w jaki sposób zostanie zachowana trwałość projektu, w tym jego rezultatów oraz opis ewentualnych zagrożeń trwałości projektu, który powinien zawierać m.in. opis poszczególnych rodzajów ryzyka i stopień ich ewentualnego wpływu na nieosiągnięcie trwałości projektu.

## **WAŻNE!**

Trwałość projektu nie jest rozumiana jedynie jako trwałość rezultatu (np. funkcjonowanie miejsc przedszkolnych), ale także jako zapewnienie kontynuacji działań o podobnym charakterze po zakończeniu realizacji projektu (np. w przypadku działania platformy edukacyjnej należy opisać sposób zapewnienia trwałości jej funkcjonowania po zakończeniu realizacji projektu, a w przypadku informacji dotyczących sposobu utrzymania funkcjonowania miejsc opieki nad dziećmi do lat 3 po ustaniu finansowania z EFS, należy zawrzeć we wniosku informacje, z jakiego źródła, innego niż wsparcie EFS, miejsca te będą utrzymane przez okres minimum 2 lat po ustaniu finansowania EFS, a także planowane działania zmierzające do utrzymania funkcjonowania tych miejsc opieki po ustaniu finansowania EFS

- Czy zrealizowany projekt zostanie przekazany w zarządzanie innej instytucji - należy wybrać w listy rozwijanej „Tak” lub „Nie”, w przypadku deklaracji przekazania projektu należy uzasadnić taką potrzebę.

### **6.2 Pomoc publiczna**

- Czy Wnioskodawca uzyskał pomoc *de minimis* na realizację niniejszego projektu? Proszę podać kwotę. – W sytuacji, gdy Wnioskodawca otrzymał już pomoc *de minimis* na realizację niniejszego projektu, należy podać kwotę otrzymanej pomocy *de minimis*. W przypadku nie otrzymania pomocy *de minimis* należy wpisać 0,00 PLN.
- Czy Wnioskodawca uzyskał pomoc inną niż *de minimis* na realizację niniejszego projektu? Proszę podać kwotę. - W sytuacji, gdy Wnioskodawca otrzymał już pomoc inną niż *de minimis* na realizację niniejszego projektu, należy podać kwotę otrzymanej pomocy innej niż *de minimis*. W przypadku nie otrzymania pomocy innej niż *de minimis* należy wpisać 0,00 PLN.
- Czy Wnioskodawca uzyskał jakkolwiek pomoc *de minimis* w ciągu ostatnich 3 lat? Proszę podać kwotę, a także wskazać konkretne przedsięwzięcia. – W sytuacji, gdy Wnioskodawca otrzymał w ciągu ostatnich 3 lat pomoc *de minimis* oraz w składanym wniosku o dofinansowanie ubiega się o pomoc *de minimis* dla siebie, należy podać kwotę otrzymanej pomocy oraz wskazać przedsięwzięcia, w ramach których ta pomoc została przyznana.

Pole jest aktywne wyłącznie w przypadku udzielenia pozytywnej odpowiedzi na pytanie „Czy we wniosku występuje pomoc *de minimis*” w pkt 2.2 Informacja o występowaniu pomocy publicznej.



- Wyjaśnienia – W sytuacji wskazania kwot w ww. wierszach należy wskazać źródła pozyskania pomocy *de minimis* lub innej niż *de minimis* oraz uzasadnić potrzebę jej otrzymania.

### **6.3. Zgodność projektu z politykami horyzontalnymi UE w obszarze:**

- Zrównoważony rozwój – z listy rozwijanej należy wybrać, jaki wpływ będą miały działania realizowane w projekcie na zrównoważony rozwój oraz uzasadnić, w jaki sposób projekt będzie realizował politykę zrównoważonego rozwoju;
- Równość szans - z listy rozwijanej należy wybrać, jaki wpływ będą miały działania realizowane w projekcie na równość szans oraz uzasadnić, w jaki sposób projekt będzie realizował politykę równości szans. Decyzja w zakresie dostosowania danego produktu do potrzeb osób z niepełnosprawnościami powinna być każdorazowo poprzedzona analizą dostępności do potrzeb potencjalnych użytkowników danego produktu projektu i możliwością wystąpienia wśród nich osób z niepełnosprawnościami. W przypadku szczególnych projektów, w których zasada dostępności produktu nie znajduje zastosowania, Wnioskodawca powinien w tym miejscu zawrzeć informację o neutralności produktu wraz z uzasadnieniem, dlaczego produkt projektu jest neutralny.

**Warunkiem przyjęcia wniosku do dofinansowania jest jego pozytywny lub neutralny wpływ na realizację obu ww. polityk poprzez wybranie z listy rozwijanej opcji „Pozytywny” lub „Neutralny”.**

## **VII. Tryb wyboru wykonawcy/dostawcy w ramach projektu**

**7.1. W ramach ilu kontraktów Projekt będzie realizowany?** – nie dotyczy EFS.

**7.2. Czy Wnioskodawca podlega Prawu Zamówień Publicznych?** – z listy rozwijanej należy wybrać opcję „Tak” lub „Nie”.

**7.3. Zgodność Projektu z przepisami obowiązującymi Wnioskodawcę** – poprzez wybranie opcji „Dodaj pozycję” należy wskazać wszystkie planowane przez Wnioskodawcę zamówienia składane w ramach planowanego do realizacji projektu.

### **WAŻNE!**

**Należy wskazać wszystkie zamówienia publiczne, których udzielenie następuje zgodnie z Prawem Zamówień Publicznych lub zasadą konkurencyjności opisaną w Wytucznych kwalifikowalności.**

- **Przedmiot zamówienia** – należy w sposób jednoznaczny i wyczerpujący, za pomocą dostatecznie dokładnych i zrozumiałych określeń opisać przedmiot zamówienia
- **Tryb postępowania (np. przetarg nieograniczony, zapytanie ofertowe, zasada konkurencyjności) wraz z uzasadnieniem** – należy opisać właściwą formę postępowania; w przypadku wyboru trybu innego, niż przetarg nieograniczony lub zasada konkurencyjności, należy wykazać zasadność jego zastosowania.
- **Szacowana wartość zamówienia** – należy podać planowaną wartość zamówienia.

## VIII. Oświadczenia Wnioskodawcy/partnera

Przy podanych w tabeli oświadczeniach należy z listy rozwijanej wybrać opcję “Tak/Nie/Nie dotyczy”, w zależności od wymogów, jakie ciążą na Wnioskodawcy/partnerze na podstawie *Regulaminu konkursu / Wezwania do złożenia wniosku*, związanych z realizacją projektu.

## IX. Załączniki

Przy podanych w tabeli załącznikach należy z listy rozwijanej wybrać opcję “Tak/Nie/Nie dotyczy”, w zależności od wymogów, jakie ciążą na Wnioskodawcy na podstawie *Regulaminu konkursu / Wezwania do złożenia wniosku*, związanych z realizacją projektu.

Pole dostępne do edycji tylko w przypadku wybranych naborów w przypadkach, kiedy będzie to określone w *Regulaminie konkursu / Wezwaniu do złożenia wniosku*.

## X. Podpis Wnioskodawcy/partnera

### 10.1. Podpis Wnioskodawcy

Poprzez wybór opcji “Dodaj pozycję” należy wskazać wszystkie osoby po stronie Wnioskodawcy (partnera wiodącego) upoważnione do podejmowania decyzji związanych z realizowanym projektem, podając ich imię i nazwisko, zajmowane stanowisko oraz datę opatrzenia wniosku podpisem i pieczęcią.

Osoba wymieniona w tym punkcie powinna być tożsama z osobą wymienioną w pkt 2.5. Osoba upoważniona do podpisywania umowy o dofinansowanie/zaciągania zobowiązań.

Datę należy wypełnić wyłącznie w aplikacji LSI2014+, a nie po wydrukowaniu wniosku.

Wniosek powinien zostać opatrzony pieczęcią Wnioskodawcy i imienną pieczęcią osoby upoważnionej wraz z jej podpisem lub, w przypadku braku pieczęci imiennej, czytelnym podpisem osoby upoważnionej.

## **10.2. Podpis Partnera/Partnerów**

Poprzez wybór opcji “Dodaj pozycję” należy wskazać wszystkie osoby po stronie partnera/partnerów upoważnione do podejmowania decyzji związanych z realizowanym projektem, podając ich imię i nazwisko, zajmowane stanowisko oraz datę opatrzenia wniosku podpisem i pieczęcią.

Datę należy wypełnić wyłącznie w aplikacji LSI2014+, a nie po wydrukowaniu wniosku.

Wniosek powinien zostać opatrzony pieczęcią Partnera i imienną pieczęcią osoby upoważnionej po stronie partnera wraz z jej podpisem lub, w przypadku braku pieczęci imiennej, czytelnym podpisem osoby upoważnionej.

Zasady wysyłania przygotowanych wniosków są zawarte w instrukcji technicznej LSI 2014+ (w zakresie wersji elektronicznej wniosku) oraz w *Regulaminie konkursu/Wezwaniu do złożenia wniosku* (w zakresie trybu i terminu dostarczenia wniosku do IOK).

## Załącznik 7.8 - Wzór deklaracji poufności



Unia Europejska  
Europejski Fundusz Społeczny



### Wzór deklaracji poufności

#### DEKLARACJA POUFNOŚCI

Imię i nazwisko członka KOP\*.....

Instytucja prowadząca nabór: .....

Numer naboru: .....

Niniejszym oświadczam, że zapoznałem/-am się z regulaminem pracy Komisji Oceny Projektów powołanej w ramach Działania/Poddziałania ..... Wielkopolskiego Regionalnego Programu Operacyjnego 2014 - 2020 oraz zobowiązuję się do:

- 1) wypełniania moich obowiązków w sposób uczciwy i sprawiedliwy, zgodnie z posiadaną wiedzą (nie dotyczy obserwatora);
- 2) bezterminowego zachowania w tajemnicy wszystkich informacji i dokumentów ujawnionych i wytworzonych w trakcie wyboru projektów w ramach prac Komisji Oceny Projektów powołanej w Działaniu/Poddziałaniu ..... Wielkopolskiego Regionalnego Programu Operacyjnego 2014 - 2020, w szczególności informacji i dokumentów, które stanowią tajemnice wynikające z przepisów powszechnie obowiązującego prawa;
- 3) niezatrzymywania kopii jakichkolwiek pisemnych lub elektronicznych informacji udostępnionych mi w trakcie wyboru projektów w ramach prac Komisji Oceny Projektów powołanej w Działaniu/Poddziałaniu ..... Wielkopolskiego Regionalnego Programu Operacyjnego 2014 - 2020.

....., dnia ..... r.

(miejsowość)

.....

(podpis)

\*Ekspert, pracownik IZ, Obserwator

## Załącznik 7.9 – Wzór oświadczenia pracownika IOK o bezstronności



Unia Europejska  
Europejski Fundusz Społeczny



Wzór Oświadczenia pracownika IOK o bezstronności

### OŚWIADCZENIE PRACOWNIKA IZ O BEZSTRONNOŚCI

Imię i nazwisko pracownika IZ:.....

Instytucja prowadząca nabór .....

Numer naboru:.....

Oświadczenie odnosi się do relacji pracownika IZ z wszystkimi wnioskodawcami biorącymi udział w naborze.

Oświadczam, że nie zachodzi żadna z okoliczności, o których mowa w art. 24 § 1 i 2 ustawy z dnia 14 czerwca 1960 r. - Kodeks postępowania administracyjnego (Dz. U. z 2013 r. poz. 267, z późn. zm.), powodujących wyłączenie mnie z udziału w wyborze projektów tj., że:

- a) nie jestem wnioskodawcą ani nie pozostaję z wnioskodawcami w takim stosunku prawnym lub faktycznym, że wynik oceny może mieć wpływ na moje prawa i obowiązki;
- b) nie pozostaję w związku małżeńskim, w stosunku pokrewieństwa lub powinowactwa do drugiego stopnia z wnioskodawcami lub członkami organów zarządzających lub organów nadzorczych wnioskodawcy lub wnioskodawców;
- c) nie jestem związany/-a z wnioskodawcami z tytułu przysposobienia, kurateli lub opieki;
- d) nie jestem przedstawicielem żadnego z wnioskodawców ani nie pozostaję w związku małżeńskim, w stosunku pokrewieństwa lub powinowactwa do drugiego stopnia z przedstawicielem żadnego z wnioskodawców, ani nie jestem związany/-a z przedstawicielem żadnego z wnioskodawców z tytułu przysposobienia, kurateli lub opieki;
- e) nie pozostaję z wnioskodawcami w stosunku podrzędności służbowej.

Jestem świadomy/-a, że przesłanki wymienione w lit. b-d powyżej dotyczą także sytuacji, gdy ustało małżeństwo, kuratela, przysposobienie lub opieka.

W przypadku powzięcia informacji o istnieniu jakiegokolwiek okoliczności mogącej budzić uzasadnione wątpliwości, co do mojej bezstronności w odniesieniu do przekazanego mi do oceny wniosku o dofinansowanie, zobowiązuję się do niezwłocznego jej zgłoszenia na piśmie IZ.

....., dnia ..... r.

(miejscowość)

.....

(podpis)

**Załącznik nr 7.10 Karta oceny formalno-merytorycznej wniosku o dofinansowanie projektu pozakonkursowego WRPO 2014+ wraz z systemem wagowym**



Unia Europejska  
Europejski Fundusz Społeczny



**KARTA OCENY FORMALNO-MERYTORYCZNEJ WNIOSKU O  
DOFINANSOWANIE PROJEKTU POZAKONKURSOWEGO WRPO 2014+ WRAZ Z  
SYSTEMEM WAGOWYM**

Komisja Oceny Projektów

**INSTYTUCJA PRZYJMUJĄCA WNIOSK: URZĄD MARSZAŁKOWSKI WOJEWÓDZTWA  
WIELKOPOLSKIEGO / DEPARTAMENT WDRAŻANIA EUROPEJSKIEGO FUNDUSZU  
SPOŁECZNEGO**

**NR KONKURSU:**

**DATA WPŁYWU WNIOSKU:**

**NR KANCELARYJNY WNIOSKU:**

**NUMER WNIOSKU (TECZKI):**

**SUMA KONTROLNA WNIOSKU:**

**TYTUŁ PROJEKTU:**

**NAZWA WNIOSKODAWCY:**

**OCENIAJĄCY:**

CZĘŚĆ A. WYMOGI FORMALNE ORAZ KRYTERIA FORMALNE (każdorazowo zaznaczyć właściwe znakiem „X”)		
1.	Wniosek złożono w terminie wskazanym w wezwaniu do złożenia wniosku o dofinansowanie.	
	<input type="checkbox"/> TAK	<input type="checkbox"/> NIE
2.	Okres realizacji projektu jest zgodny z wezwaniem do złożenia wniosku o dofinansowanie.	
	<input type="checkbox"/> TAK	<input type="checkbox"/> NIE -DO KOREKTY
3.	Wniosek został sporządzony w języku polskim, wypełniony zgodnie z obowiązującą instrukcją wypełniania wniosku o dofinansowanie oraz jest kompletny.	
	<input type="checkbox"/> TAK	<input type="checkbox"/> NIE-DO KOREKTY
4.	Wniosek został opatrzony podpisem osoby uprawnionej / podpisami osób uprawnionych do złożenia wniosku.	
	<input type="checkbox"/> TAK	<input type="checkbox"/> NIE-DO KOREKTY
5.	Wnioskodawca oraz partnerzy (jeśli dotyczy) nie podlegają wykluczeniu związanemu z zakazem udzielania dofinansowania podmiotom wykluczonym lub nie orzeczono wobec niego zakazu dostępu do środków funduszy europejskich na podstawie odrębnych przepisów.	
	<input type="checkbox"/> TAK	<input type="checkbox"/> NIE-DO KOREKTY <input type="checkbox"/> NIE DOTYCZY
6.	Wydatki przewidziane w projekcie nie są współfinansowane z innych wspólnotowych instrumentów finansowych.	
	<input type="checkbox"/> TAK	<input type="checkbox"/> NIE-DO KOREKTY
7.	Zgodność z prawodawstwem unijnym i krajowym.	
	<input type="checkbox"/> TAK	<input type="checkbox"/> NIE-DO KOREKTY
8.	Wnioskodawca/partner jest uprawniony do ubiegania się o wsparcie.	
	<input type="checkbox"/> TAK	<input type="checkbox"/> NIE <input type="checkbox"/> NIE-DO KOREKTY
9.	Dokonano prawidłowego wyboru partnera do projektu (jeśli projekt jest realizowany w partnerstwie).	
	<input type="checkbox"/> TAK	<input type="checkbox"/> NIE - DO KOREKTY <input type="checkbox"/> NIE DOTYCZY

10.	Obszar realizacji projektu dotyczy województwa wielkopolskiego.		
	<input type="checkbox"/> TAK	<input type="checkbox"/> NIE -DO KOREKTY	
11.	Wnioskodawca wnosi wartość wkładu własnego określoną w wezwaniu do złożenia wniosku.		
	<input type="checkbox"/> TAK	<input type="checkbox"/> NIE-DO KOREKTY	<input type="checkbox"/> NIE DOTYCZY
12.	Projekt jest skierowany do grup docelowych z obszaru województwa wielkopolskiego.		
	<input type="checkbox"/> TAK	<input type="checkbox"/> NIE-DO KOREKTY	
13.	Projektodawca w okresie realizacji projektu prowadzi biuro projektu na terenie województwa wielkopolskiego.		
	<input type="checkbox"/> TAK	<input type="checkbox"/> NIE-DO KOREKTY	
14.	Minimalna wartość projektu wynosi 50 tys. PLN.		
	<input type="checkbox"/> TAK	<input type="checkbox"/> NIE-DO KOREKTY	<input type="checkbox"/> NIE DOTYCZY
15.	Wniosek jest rozliczany w oparciu o stawki jednostkowe/kwoty ryczałtowe.		
	<input type="checkbox"/> TAK	<input type="checkbox"/> NIE-DO KOREKTY	<input type="checkbox"/> NIE DOTYCZY
16.	Stawki ryczałtowe kosztów pośrednich.		
	<input type="checkbox"/> TAK	<input type="checkbox"/> NIE-DO KOREKTY	

**UZASADNIENIE OCENY SPEŁNIANIA KRYTERIÓW FORMALNYCH (WYPEŁNIĆ W PRZYPADKU ZAZNACZENIA ODPOWIEDZI „NIE” POWYŻEJ).**

**CZĘŚĆ B. KRYTERIA DOSTĘPU (zero-jedynkowe, o ile zostały wskazane w Zasadach ubiegania się o dofinansowanie) (zaznaczyć właściwe znakiem „X”)**

1. Kryterium okresu realizacji projektu (typ 1, 2, 3):  
Okres realizacji projektu wynosi 24 miesiące.



<p><b>2. Kryterium liczby wniosków (typ 1, 2, 3):</b> Projektodawca składa nie więcej niż jeden wniosek o dofinansowanie projektu w ramach danego naboru.</p>
<p><b>3. Kryterium trwałości projektu (typ 1, 2, 3):</b> Beneficjent zapewnia trwałość miejsc świadczenia usług społecznych utworzonych w ramach projektu po jego zakończeniu, co najmniej przez okres odpowiadający okresowi realizacji projektu.</p>
<p><b>4. Kryterium partnerstwa (typ 1, 2, 3):</b> Projekt realizowany jest w partnerstwie z jednostką organizacyjną samorządu terytorialnego oraz podmiotem ekonomii społecznej i/lub organizacją pozarządową działającymi w obszarze włączenia społecznego, posiadającymi doświadczenie w świadczeniu usług społecznych.</p>
<p><b>5. Kryterium wykazu projektów zidentyfikowanych (typ 1, 2, 3):</b> Projekt nie został usunięty z wykazu projektów zidentyfikowanych, stanowiącego załącznik do Szczegółowego Opisu Osi Priorytetowych.</p>
<p><b>6. Kryterium miejsc świadczenia usług (typ 2):</b> Beneficjent zapewnia, że w przypadku wsparcia dla usług asystenckich/opiekuńczych w ramach projektu, procentowo zwiększy się liczba miejsc świadczenia usług asystenckich/opiekuńczych prowadzonych przez danego beneficjenta w stosunku do danych z roku poprzedzającego rok rozpoczęcia realizacji projektu.</p>
<p><b>7. Kryterium grup docelowych (typ 1, 2, 3):</b> Beneficjent zapewnia, że preferowane do wsparcia są osoby lub rodziny zagrożone ubóstwem lub wykluczeniem społecznym doświadczające wielokrotnego wykluczenia społecznego rozumianego jako wykluczenie z powodu więcej niż jednej z przesłanek, o których mowa w rozdziale 3 pkt. 11 Wytycznych w zakresie realizacji przedsięwzięć w obszarze włączenia społecznego i zwalczania ubóstwa z wykorzystaniem środków Europejskiego Funduszu Społecznego i Europejskiego Funduszu Rozwoju Regionalnego na lata 2014-2020 i/lub w przypadku możliwości objęcia wsparciem osób z niepełnosprawnościami, preferowane jest wsparcie adresowane do osób o znacznym lub umiarkowanym stopniu niepełnosprawności, z niepełnosprawnościami sprzężonymi, z niepełnosprawnością intelektualną oraz do osób z zaburzeniami psychicznymi. W przypadku realizacji usług opiekuńczych i asystenckich (typ2) pierwszeństwo ponad wyżej wymienionymi przesłankami mają osoby z niepełnosprawnościami i osoby niesamodzielne, których dochód nie przekracza 150% właściwego kryterium dochodowego (na osobę samotnie gospodarującą lub na osobę w rodzinie), o którym mowa w ustawie z dnia 12 marca 2004 r. o pomocy społecznej, a także osoby korzystające z Programu Operacyjnego Pomoc Żywnościowa.</p>
<p><b>8. Kryterium tworzenia nowych miejsc świadczenia usług/deinstytucjonalizacji (typ 1, 2, 3):</b> Beneficjent zapewnia, że wsparcie dla usług opiekuńczych i/lub asystenckich i/lub wsparcie rodzin w postaci pomocy w opiece i wychowywaniu dzieci w formie placówek wsparcia dziennego i/lub tworzenia mieszkań wspomaganych polegają na tworzeniu miejsc świadczenia ww. usług w formie usług świadczonych w lokalnej społeczności. Miejsca świadczenia ww. form wsparcia mogą być tworzone zarówno w nowych podmiotach jak i w podmiotach istniejących.</p>
<p><b>9. Kryterium działań profilaktycznych (typ 1):</b> Projektodawca zapewnia poszerzenie dotychczasowego zakresu działań profilaktycznych oraz ukierunkowanych na pracę z rodziną borykającą się z problemami opiekuńczo-wychowawczymi.</p>
<p><b>10. Kryterium działań prewencyjnych (typ1):</b> Projektodawca zobowiązuje się do wdrożenia w ramach projektu działań prewencyjnych ograniczających umieszczanie dzieci w pieczy zastępczej oraz zapewniających opiekę i wychowanie przede wszystkim w rodzinnych formach pieczy zastępczej.</p>
<p><b>11. Kryterium efektywności społeczno-zatrudnieniowej (typ 2):</b> Beneficjent zobowiązany jest do osiągnięcia wskaźnika efektywności społeczno-zatrudnieniowej na poziomie 56%, w tym wskaźnika efektywności zatrudnieniowej na poziomie 22%. W odniesieniu do osób o znacznym stopniu niepełnosprawności, osób z niepełnosprawnością intelektualną, osób z niepełnosprawnościami sprzężonymi minimalny poziom efektywności społeczno – zatrudnieniowej wynosi 46%, w tym minimalny poziom efektywności zatrudnieniowej – 12%.</p>
<p><b>12. Kryterium strategii na rzecz deinstytucjonalizacji (typ 1, 2, 3):</b> Partner wiodący wraz z partnerami zobowiązuje się do rozpoczęcia/kontynuacji prac nad Strategią i planem działania na rzecz deinstytucjonalizacji oraz rozwoju usług świadczonych na poziomie lokalnych społeczności na określonym obszarze lub w określonym zakresie objętym przez projekt wynikających z Ogólnoeuropejskich wytycznych dotyczących przejścia od opieki instytucjonalnej do opieki świadczonej na poziomie lokalnych</p>

społeczności i ich wdrażania.			
Czy projekt spełnia wszystkie kryteria dostępu? W przypadku gdy w <b>Zasadach ubiegania się o dofinansowanie</b> nie przewidziano kryteriów dostępu, należy zaznaczyć „NIE DOTYCZY”.			
<input type="checkbox"/> TAK – WYPEŁNIĆ CZĘŚĆ C	<input type="checkbox"/> NIE – DO KOREKTY	<input type="checkbox"/> NIE DOTYCZY – WYPEŁNIĆ CZĘŚĆ D	<input type="checkbox"/> NIE – ODRZUCIĆ PROJEKT
<b>UZASADNIENIE OCENY SPEŁNIENIA KRYTERIÓW DOSTĘPU (WYPEŁNIĆ W PRZYPADKU ZAZNACZENIA POWYŻEJ ODPOWIEDZI „NIE”)</b>			
<b>CZĘŚĆ C. KRYTERIA MERYTORYCZNE zero-jedynkowe (zaznaczyć właściwe znakiem „X”)</b>			
Wniosek nie posiada uchybień, które nie zostały dostrzeżone na etapie weryfikacji formalnej.			
<input type="checkbox"/> TAK- WYPEŁNIĆ CZĘŚĆ D		<input type="checkbox"/> NIE – PRZEKAZAĆ WNIOSEK DO PONOWNEJ OCENY FORMALNEJ	
<b>CZĘŚĆ D. KRYTERIA MERYTORYCZNE O CHARAKTERZE HORYZONTALNYM (zero-jedynkowe, każdorazowo zaznaczyć właściwe znakiem „X”)</b>			
1.	Wniosek jest zgodny z zapisami i celami szczegółowymi WRPO 2014+ oraz odpowiada na diagnozę zawartą w WRPO 2014+.		
	<input type="checkbox"/> TAK	<input type="checkbox"/> NIE – DO KOREKTY	
2.	Zgodność z zapisami Szczegółowego Opisu Osi Priorytetowych WRPO 2014+.		
	<input type="checkbox"/> TAK	<input type="checkbox"/> NIE – DO KOREKTY	
3.	Zgodność z zasadami dotyczącymi pomocy publicznej.		
	<input type="checkbox"/> TAK	<input type="checkbox"/> NIE –DO KOREKTY	<input type="checkbox"/> NIE DOTYCZY
4.	Czy projekt należy do wyjątku, co do którego nie stosuje się standardu minimum?		
	<input type="checkbox"/> TAK	<input type="checkbox"/> NIE	
Wyjątki, co do których nie stosuje się standardu minimum:			

1) profil działalności beneficjenta (ograniczenia statutowe),

<p>2) zamknięta rekrutacja - projekt obejmuje (ze względu na swój zakres oddziaływania) wsparciem wszystkich pracowników/personel konkretnego podmiotu, wyodrębnionej organizacyjnie części danego podmiotu lub konkretnej grupy podmiotów wskazanych we wniosku o dofinansowanie projektu.</p> <p>W przypadku projektów które należą do wyjątków, zaleca się również planowanie działań zmierzających do przestrzegania zasady równości szans kobiet i mężczyzn</p> <p>Standard minimum jest spełniony w przypadku uzyskania co najmniej 3 punktów za poniższe kryteria oceny.</p>		
1.	<p>We wniosku o dofinansowanie projektu zawarte zostały informacje, które potwierdzają istnienie (albo brak istniejących) barier równościowych w obszarze tematycznym interwencji i/lub zasięgu oddziaływania projektu.</p>	
<input type="checkbox"/> 0		<input type="checkbox"/> 1
2.	<p>Wniosek o dofinansowanie projektu zawiera działania odpowiadające na zidentyfikowane bariery równościowe w obszarze tematycznym interwencji i/lub zasięgu oddziaływania projektu.</p>	
<input type="checkbox"/> 0		<input type="checkbox"/> 1
<input type="checkbox"/> 2		
3.	<p>W przypadku stwierdzenia braku barier równościowych, wniosek o dofinansowanie projektu zawiera działania, zapewniające przestrzeganie zasady równości szans kobiet i mężczyzn, tak aby na żadnym etapie realizacji projektu tego typu bariery nie wystąpiły.</p>	
<input type="checkbox"/> 0		<input type="checkbox"/> 1
<input type="checkbox"/> 2		
4.	<p>Wskaźniki realizacji projektu zostały podane w podziale na płeć i/lub został umieszczony opis tego, w jaki sposób rezultaty przyczynią się do zmniejszenia barier równościowych istniejących w obszarze tematyki interwencji i/lub zasięgu oddziaływania projektu.</p>	
<input type="checkbox"/> 0		<input type="checkbox"/> 1
<input type="checkbox"/> 2		
5.	<p>We wniosku o dofinansowanie projektu wskazano jakie działania zostaną podjęte w celu zapewnienia równościowego zarządzania projektem.</p>	
<input type="checkbox"/> 0		<input type="checkbox"/> 1
<p>Zgodność projektu z zasadą równości szans kobiet i mężczyzn w oparciu standardu minimum?</p>		

	<input type="checkbox"/> TAK	<input type="checkbox"/> NIE –DO KOREKTY	
5.	Zgodność projektu z zasadą równości szans i niedyskryminacji w tym dostępności dla osób z niepełnosprawnościami.		
	<input type="checkbox"/> TAK	<input type="checkbox"/> NIE –DO KOREKTY	
6.	Zgodność projektu z zasadą zrównoważonego rozwoju.		
	<input type="checkbox"/> TAK	<input type="checkbox"/> NIE –DO KOREKTY	
7.	Koszty w ramach <i>cross-financingu</i> i/lub na zakup środków trwałych nie przekraczają poziomu dopuszczalnego dla danego Działania/ Poddziałania.		
	<input type="checkbox"/> TAK	<input type="checkbox"/> NIE –DO KOREKTY	<input type="checkbox"/> NIE DOTYCZY
8.	Kwalifikowalność oraz niezbędność wydatków.		
	<input type="checkbox"/> TAK	<input type="checkbox"/> NIE –DO KOREKTY	
9.	Racjonalność i efektywność wydatków.		
	<input type="checkbox"/> TAK	<input type="checkbox"/> NIE –DO KOREKTY	
10.	Prawidłowość wypełnienia budżetu projektu.		
	<input type="checkbox"/> TAK	<input type="checkbox"/> NIE –DO KOREKTY	
11.	Zgodność z częścią <i>Informacje dodatkowe/wymogi Zasad</i> ubiegania się o dofinansowanie.		
	<input type="checkbox"/> TAK	<input type="checkbox"/> NIE –DO KOREKTY	<input type="checkbox"/> NIE DOTYCZY
Czy projekt spełnia wszystkie kryteria merytoryczne o charakterze horyzontalnym?			
<input type="checkbox"/> TAK – WYPEŁNIĆ CZĘŚĆ E		<input type="checkbox"/> NIE - DO KOREKTY	
<b>UZASADNIENIE OCENY SPEŁNIANIA KRYTERIÓW HORYZONTALNYCH (WYPEŁNIĆ W PRZYPADKU ZAZNACZENIA ODPOWIEDZI „NIE – DO KOREKTY” POWYŻEJ)</b>			

**CZĘŚĆ E. OGÓLNE KRYTERIA MERYTORYCZNE PUNKTOWE. W PRZYPADKU PROJEKTÓW POZAKONKURSOWYCH ISTNIEJE MOŻLIWOŚĆ SKIEROWANIA WNIOSKU DO POPRAWY LUB UZUPEŁNIENIA.**

Część wniosku o dofinansowanie projektu	Maksymalna liczba punktów ogółem oraz podział punktów w obrębie poszczególnych części wniosku określony przez IZ w <b>Zasadach ubiegania się o dofinansowanie</b>	Liczba punktów przyznana wyłącznie <b>bezwarunkowo</b>	Liczba punktów przyznana <b>warunkowo</b> (jeżeli oceniający dostrzeże możliwość warunkowego przyznania punktów)	Uzasadnienie oceny w przypadku <b>bezwarunkowego</b> przyznania liczby punktów mniejszej niż maksymalna (w przypadku liczby punktów przyznanej warunkowo uzasadnienie należy podać w części G karty)
<b>Część I Uzasadnienie potrzeby realizacji i cele projektu oraz ryzyko nieosiągnięcia założeń projektu (minimum 21 pkt.)</b>	<b>30</b>			
1. Zasadność realizacji projektu.	12 (10*)			
2. Adekwatność doboru celów projektu i rezultatów.	8 (7*)			
3. Adekwatność doboru i opisu (o ile dotyczy) wskaźników realizacji projektu.	10 (9*)			
4. Trafność analizy ryzyka nieosiągnięcia założeń projektu (jeśli dotyczy).	0 (4*)			
<b>Suma uzyskanych punktów w części I</b>				
*dotyczy projektów, których wnioskowana kwota dofinansowania jest równa albo przekracza 2 mln zł.				
<b>Część II Zadania oraz trwałość projektu (minimum 14 pkt.)</b>	<b>20</b>			
5. Spójność zadań przewidzianych do realizacji w ramach projektu oraz trafność doboru i opisu tych zadań w kontekście osiągnięcia celów/wskaźników projektu.	15			
6. Opis trwałości projektu.	5			
<b>Suma uzyskanych punktów w części II</b>				
<b>Część III Grupy docelowe (minimum 14 pkt.)</b>	<b>20</b>			
7. Opis grupy docelowej dotyczący osób i/lub instytucji.	10			
8. Uzasadnienie doboru grupy docelowej projektu oraz opis rekrutacji uczestników.	10			
<b>Suma uzyskanych punktów w części III</b>				

<b>Część IV Potencjał i doświadczenie projektodawcy i partnerów (minimum 21 pkt.)</b>	<b>30</b>			
9. Zaangażowanie potencjału projektodawcy i partnerów (jeśli projekt jest realizowany w partnerstwie).	<b>15</b>			
a) potencjał finansowy	8			
b) potencjał kadrowy/ merytoryczny	5			
c) potencjał techniczny	2			
10. Doświadczenie projektodawcy i partnerów (jeśli projekt jest realizowany w partnerstwie) w kontekście osiągnięcia celów.	<b>15</b>			
a) doświadczenie w obszarze, w którym udzielane będzie wsparcie przewidziane w ramach projektu	6			
b) doświadczenie na rzecz grupy docelowej, do której kierowane będzie wsparcie przewidziane w ramach projektu	6			
c) doświadczenie na określonym terytorium, którego dotyczyć będzie realizacja projektu	3			
<b>Suma uzyskanych punktów w części IV</b>				
		<b>Bezwarunkowo</b>	<b>Warunkowo</b>	
<b>Suma punktów przyznanych bezwarunkowo i warunkowo (jeśli dotyczy) za kryteria merytoryczne:</b>				
<b>Czy wniosek bezwarunkowo otrzymał minimum 70% punktów w <u>każdej</u> z części wniosku?</b>		<input type="checkbox"/> TAK		<input type="checkbox"/> NIE
<b>CZY PROJEKT SPEŁNIA WYMAGANIA MINIMALNE (W TYM KRYTERIA MERYTORYCZNE DOSTĘPU, MERYTORYCZNE O CHARAKTERZE HORYZONTALNYM ORAZ PUNKTOWE) ALBO SPEŁNIA WW. WYMAGANIA MINIMALNE WARUNKOWO ABY MIEĆ MOŻLIWOŚĆ UZYSKANIA DOFINANSOWANIA?</b>				
<input type="checkbox"/> TAK (WYPEŁNIĆ CZĘŚĆ G)		<input type="checkbox"/> TAK WARUNKOWO (WYPEŁNIĆ CZĘŚĆ F)		<input type="checkbox"/> NIE – DO KOREKTY
<b>CZĘŚĆ F. NEGOCJACJE</b> (wypełnić jeżeli w części E zaznaczono odpowiedź „TAK WARUNKOWO”)				
<b>I. WYBRANE WARUNKI W ZAKRESIE KRYTERIUM DOTYCZĄCEGO BUDŻETU PROJEKTU</b>				
<b>1. Kwestionowane pozycje wydatków jako niekwalifikowalne</b>				



Zadanie nr	Pozycja nr	Nazwa pozycji	Wartość pozycji	Uzasadnienie

## 2. Kwestionowane wysokości wydatków

Zadanie nr	Pozycja nr	Nazwa pozycji	Wartość pozycji	Proponowana wartość	Różnica	Uzasadnienie

## 3. Proponowana kwota dofinansowania:

.....  
.....PLN

## II. POZOSTAŁE WARUNKI DOTYCZĄCE ZAKRESU MERYTORYCZNEGO PROJEKTU

Lp.	Kryterium, którego dotyczy warunek	Warunek	Uzasadnienie
1.			
...			

## G. Kwota dofinansowania:

(ocena bezwarunkowa)

.....  
.....PLN

### Sporządzone przez:

Imię i nazwisko:  
Departament Wdrażania  
Europejskiego Funduszu Społecznego  
Data:  
Podpis:

### Zatwierdzone przez

Imię i nazwisko:  
Departament Wdrażania  
Europejskiego Funduszu Społecznego  
Data:  
Podpis:

**Załącznik 7.11 – Wymagania dotyczące standardu oraz cen rynkowych najczęściej finansowanych w ramach danej grupy projektów, towarów lub usług**



Unia Europejska  
Europejski Fundusz Społeczny



Kategoria kosztu/wydatku		Jednostka miary	Cena jednostkowa
<b>Kursy/szkolenia<sup>1</sup></b>			
1.	Szkolenie na asystenta osoby niepełnosprawnej (130 godz.)	osoba	1 100,00 PLN
2.	Szkolenie dla kandydatów na rodziny zastępcze (40 godzin) (Zgodnie z Rozporządzeniem Ministra Pracy i Polityki Społecznej dnia 9 grudnia 2011 r. w sprawie szkoleń dla kandydatów do sprawowania pieczy zastępczej)	osoba	2 400,00 PLN
3.	Kursy związane z doskonaleniem osób prowadzących rodzinne domy dziecka np. szkolenie „Prawne aspekty rodzicielstwa zastępczego” (8 godz.)	osoba	1 200,00 PLN
4.	Szkolenia dla osób prowadzących rodzinną pieczę zastępczą/dyrektorów placówek opiekuńczo-wychowawczych typu rodzinnego, w których przebywa poniżej 14 dzieci	osoba	1 800,00 PLN
5.	Dofinansowanie przejazdów z miejsca zamieszkania do miejsca kursów/szkolenia	-	Zgodnie z cennikiem najtańszego przewoźnika obsługującego daną trasę. Zwrotu dokonuje się na podstawie biletu jednorazowego, miesięcznego lub okresowego, a w przypadku jego braku na podstawie oświadczenia – wyłącznie w uzasadnionych przypadkach (np. zgodnie z cennikiem biletów II klasy

<sup>1</sup> Cena uwzględnia koszt trenera, materiałów szkoleniowych, sali szkoleniowej, wydanie świadectwa oraz ewentualny catering.





			obowiązującym na danym obszarze lub cennikiem komunikacji miejskiej).
6.	Opieka dzieckiem/ nad osobą zależną na czas kursu/szkolenia	godz./osoba	25,00 PLN
<b>Przykładowe zajęcia rozwijające kompetencje kluczowe</b>			
1.	Warsztaty teatralne	osoba/miesiąc	150,00 PLN
2.	Zajęcia sportowe	osoba/miesiąc	70,00 PLN
3.	Warsztaty plastyczne	osoba/miesiąc	100,00 PLN
4.	Kurs tańca	osoba/miesiąc	100,00 PLN
5.	Kurs szybkiego czytania/nauka czytania	osoba/kurs	700,00 PLN
6.	Kurs języka obcego	osoba/semestr	500,00 PLN
7.	Kurs komputerowy	osoba/miesiąc	300,00 PLN
8.	Robotyka	osoba/miesiąc	100,00 PLN
9.	Dziecięca matematyka	osoba/miesiąc	100,00 PLN
<b>Przykładowe szkolenia miękkie</b>			
1.	Asertywność w kontaktach zawodowych (16h)	Osoba	490,00 PLN
2.	Praca w zespole (10h)	Osoba	550,00 PLN
3.	Zarządzanie emocjami (2 dniowe – ok. 16 h)	Osoba	1 400 PLN
4.	Radzenie sobie ze stresem (15h)	Osoba	600,00 PLN
5.	Kurs języka migowego (60 h)	Osoba	750,00 PLN
<b>Przykładowe szkolenia twarde</b>			
1.	Kurs podstawowej pierwszej pomocy przedmedycznej (8h)	Osoba	200,00 PLN
2.	Kurs prawo jazdy kat. B (60h)	Osoba	1 380,00 PLN
3.	Opiekun w żłobku lub klubie dziecięcym (280h)	Osoba	1 500,00 PLN
4.	Opiekunka dzieci / osób starszych (152h)	Osoba	790,00 PLN
5.	Masażysta (160h)	Osoba	1 300,00 PLN
6.	Dietetyka i odchudzanie (60h)	Osoba	1 000,00 PLN
<b>Poradnictwo specjalistyczne</b>			
1.	Wynagrodzenie psychologa	etat/godz.	2 800,00 PLN 100 PLN/godz.
2.	Wynagrodzenie prawnika	godz.	200,00 PLN
3.	Wynagrodzenie terapeuty	etat/godz.	2 600,00 PLN 100 PLN/godz.
4.	Wynagrodzenie mediatora	godz.	200,00 PLN
5.	Wynagrodzenie pedagoga	etat/godz.	3 100,00 PLN 100,00 PLN

6.	Wynagrodzenie logopedy	godz.	100,00 PLN
7.	Wynagrodzenie pracownika socjalnego	etat	2500,00 PLN
9.	Koszt wynajęcia sali	godz.	80,00 PLN
10.	Zwrot kosztów dojazdu	-	Zgodnie z cennikiem najtańszego przewoźnika obsługującego daną trasę. Zwrotu dokonuje się na podstawie biletu jednorazowego, miesięcznego lub okresowego, a w przypadku jego braku na podstawie oświadczenia – wyłącznie w uzasadnionych przypadkach (np. zgodnie z cennikiem biletów II klasy obowiązującym na danym obszarze lub cennikiem komunikacji miejskiej).
11.	Opieka nad dzieckiem/ nad osobą zależną	godz./osoba	15,00 PLN/25,00 PLN
<b>Dostosowanie / modernizacja budynków i pomieszczeń (materiał + usługa)</b>			
1.	Malowanie	m <sup>2</sup>	20,00 PLN
2.	Tapetowanie	m <sup>2</sup>	35,00 PLN
3.	Panele/ wykładzina dywanowa	m <sup>2</sup>	80,00 PLN
4.	Płytki	m <sup>2</sup>	120,00 PLN
5.	Montaż płyt G/K, ścianek działowych	m <sup>2</sup>	45,00 PLN
6.	Montaż sufitów na stelażu	m <sup>2</sup>	60 PLN
7.	Montaż drzwi	sztuka	400 PLN
8.	Szyny (min. podjazdowe , teleskopowe)	komplet	3 000,00 PLN
<b>Meble i wyposażenie</b>			
<b>Meble</b>			
1.	Stół /stół kuchenny	sztuka	330,00 PLN



2.	Krzeseło	sztuka	150 PLN
3.	Biurko	sztuka	500,00 PLN
4.	Dywan	sztuka	400,00 PLN
5.	Zestaw mebli pokojowych /Szafa wnękowa	zestaw	3 000,00 PLN
6.	Zestaw mebli kuchennych	zestaw	2 000,00 PLN
7.	Łóżko/tapczan	sztuka	800, 00 PLN
8.	Lampa	sztuka	200,00 PLN
<b>Sprzęt gospodarstwa domowego</b>			
1.	Odkurzacz	Sztuka	300,00 PLN
2.	Pralka	Sztuka	1 500,00 PLN
3.	Lodówka	Sztuka	3 000,00 PLN
4.	Kuchenka elektryczna	Sztuka	2 000,00 PLN
5.	Czajnik elektryczny	sztuka	200,00 PLN
6.	Garnki	zestaw	500,00 PLN
7.	Serwis obiadowy	zestaw	150,00 PLN
8.	Sztućce	zestaw	100,00 PLN
9.	Żelazko + deska do prasowania	sztuka	300,00 PLN
<b>Wyposażenie łazienki</b>			
1.	Wanna	Sztuka	400,00 PLN
2.	Prysznic (kabina + brodzik)	Komplet	800,00 PLN
3.	Toaleta	Sztuka	300,00 PLN
4.	Umywalka	sztuka	200,00 PLN
<b>Sprzęt TIK</b>			
1.	Zestaw komputerowy/laptop z oprogramowaniem	sztuka	3 300,00 PLN
2.	Drukarka	sztuka	530,00 PLN
3.	Skaner	sztuka	420,00 PLN
4.	Telefon	sztuka	140,00 PLN
5.	Rzutnik	sztuka	290,00 PLN
<b>Sprzęt audiowizualny</b>			
1.	Telewizor	Sztuka	2 000,00 PLN
2.	Odtwarzacz CD/DVD z głośnikami	Sztuka	400,00 PLN
3.	Radio	Sztuka	220,00 PLN
4.	Aparat fotograficzny	Sztuka	800,00 PLN
<b>Pomoce dydaktyczne, zabawki i sprzęt specjalistyczny</b>			
<b>Sprzęt specjalistyczny dla osób z niepełnosprawnościami i osób niesamodzielnymi - koszt zakupu<sup>2</sup></b>			
1.	Urządzenia do ćwiczeń kończyn górnych lub dolnych (np. rotor)	sztuka	150,00 PLN
2.	Taboret pod prysznic lub nakładka na wannę	sztuka	150,00 PLN

<sup>2</sup> Zakup sprzętu specjalistycznego dla osób z niepełnosprawnościami w zakresie nier refundowanym przez NFZ, PFRON lub inne źródła tylko i wyłącznie w przypadku gdy nie ma możliwości wypożyczenia.



3.	Mata antypoślizgowa do wanny lub pod prysznic	sztuka	65,00 PLN
4.	Sprzęt pielęgnacyjny: deska kąpielowa	sztuka	150,00 PLN
5.	Sprzęt pielęgnacyjny: fotel kąpielowy	sztuka	400,00 PLN
6.	Uchwyt do łazienki dla niepełnosprawnych	sztuka	100,00 PLN
7.	Laska dla osoby niewidomej	sztuka	150,00 PLN
8.	Balkonik	sztuka	220,00 PLN
9.	Klawiatura brajlowska	sztuka	1 300,00 PLN
10.	Naklejki brajlowskie na klawiaturę	zestaw	160,00 PLN
11.	Maszyny brajlowskie z funkcją drukowania	sztuka	12 000,00 PLN
12.	Oprogramowanie dla osób niewidomych	sztuka	3 500,00 PLN
13.	Odtwarzacz cyfrowych książek mówionych	sztuka	1 700,00 PLN
14.	Drobne materiały higieniczne (np. rękawiczki jednorazowe, pieluchomajtki, podkłady itp.)	komplet/zestaw	180,00 PLN
<b>Sprzęt specjalistyczny dla osób z niepełnosprawnościami i osób niesamodzielnymi - koszt wypożyczenia</b>			
1.	Wózek inwalidzki	sztuka /miesiąc	100,00 PLN
2.	Balkonik	sztuka/ miesiąc	40,00 PLN
3.	Podnośnik wannowy	sztuka/miesiąc	160,00 PLN
4.	Siedzisko wannowe	sztuka/miesiąc	30,00 PLN
5.	Schodolazy	sztuka/miesiąc	250,00 PLN
6.	Kule	sztuka/miesiąc	15,00 PLN
<b>Pomoce dydaktyczne/zabawki</b>			
1.	Gry planszowe	sztuka	60,00 PLN
2.	Puzzle	sztuka	60,00 PLN
3.	Książki dla dzieci	sztuka	30,00 PLN
4.	Maskotka	sztuka	40,00 PLN
5.	Klocki	sztuka	160,00 PLN
6.	Samochód	sztuka	100,00 PLN
7.	Lalka	sztuka	70,00 PLN
8.	Piosenki dla dzieci zestaw CD	sztuka	40,00 PLN
9.	Piłka	sztuka	30,00 PLN
10.	Materiały plastyczne/piśmiennicze	Zestaw/komplet	160,00 PLN
<b>Bieżące funkcjonowanie</b>			
1.	Wynagrodzenie asystenta rodziny	etat/godz.	Wydatki na wynagrodzenie personelu są kwalifikowalne pod warunkiem, że ich wysokość odpowiada stawkom faktycznie

			stosowanym u Beneficjenta poza projektami współfinansowanymi z funduszy strukturalnych i FS na analogicznych stanowiskach lub na stanowiskach wymagających analogicznych kwalifikacji.
2.	Wynagrodzenie koordynatora pieczy zastępczej	etat/godz.	Wydatki na wynagrodzenie personelu są kwalifikowalne pod warunkiem, że ich wysokość odpowiada stawkom faktycznie stosowanym u Beneficjenta poza projektami współfinansowanymi z funduszy strukturalnych i FS na analogicznych stanowiskach lub na stanowiskach wymagających analogicznych kwalifikacji.
3.	Wynagrodzenie organizatora rodzinnej pieczy zastępczej	etat/godz.	Wydatki na wynagrodzenie personelu są kwalifikowalne pod warunkiem, że ich wysokość odpowiada stawkom faktycznie stosowanym u Beneficjenta poza projektami współfinansowanymi z funduszy strukturalnych i FS na analogicznych stanowiskach lub na stanowiskach wymagających analogicznych kwalifikacji.
4.	Wynagrodzenie dla rodziny zastępczej	etat	Wymagania i stawka zgodnie z ustawą z 9 czerwca 2011 o wspieraniu rodziny i systemie pieczy zastępczej (t.j. Dz. U.

			z 2015, poz. 332).
5.	Usługi w rodzinnych domach dziecka - dotyczy wynagrodzenia osób tylko i wyłącznie w nowotworzonych domach.	etat	Wymagania i stawka zgodnie z ustawą z 9 czerwca 2011 r. o wspieraniu rodziny i systemie pieczy zastępczej (t.j. Dz. U. z 2015, poz. 332).
6.	Usługi rodziny wspierającej	usługa	Wymagania i stawka zgodne z ustawą z 9 czerwca 2011 r. o wspieraniu rodziny i systemie pieczy zastępczej (t.j. Dz. U. z 2015, poz. 332).
7.	Usługi rodziny pomocowej	usługa	Wymagania i stawka zgodne z ustawą z 9 czerwca 2011 r. o wspieraniu rodziny i systemie pieczy zastępczej (t.j. Dz. U. z 2015, poz. 332).
8.	Usługi osoby do sprawowania opieki nad dziećmi i przy pracach gospodarskich	usługa	60,00 PLN – 70,00 PLN + ew. składki na ubezpieczenie zdrowotne, jeżeli osoba nie jest nigdzie zatrudniona. Wymagania zgodne z ustawą z 9 czerwca 2011 r. o wspieraniu rodziny i systemie pieczy zastępczej (t.j. Dz. U. z 2015, poz. 332).
9.	Opiekun mieszkania	etat/godz.	Wydatki na wynagrodzenie personelu są kwalifikowalne pod warunkiem, że ich wysokość odpowiada stawkom faktycznie stosowanym u beneficjenta poza projektami współfinansowanymi z funduszy strukturalnych i FS na analogicznych stanowiskach lub na stanowiskach wymagających

			analogicznych kwalifikacji.
<b>Usługi opiekuńcze i asystenckie</b>			
1.	Wynagrodzenie asystenta osoby niepełnosprawnej	etat/godz.	Wydatki na wynagrodzenie personelu są kwalifikowalne pod warunkiem, że ich wysokość odpowiada stawkom faktycznie stosowanym u beneficjenta poza projektami współfinansowanymi z funduszy strukturalnych i FS na analogicznych stanowiskach lub na stanowiskach wymagających analogicznych kwalifikacji.
2.	Wynagrodzenie opiekuna osoby starszej	etat	2 200,00 PLN
3.	Wynagrodzenie opiekunki środowiskowej	etat	2 000,00 PLN
4.	Wynagrodzenie fizjoterapeuty	etat/godz.	2 500,00 PLN/100,00 PLN
5.	Opiekun medyczny	etat	1 800,00 PLN
6.	Wynagrodzenie geriatry	godz.	150,00 PLN
7.	Wynagrodzenie pielęgniarstwa	etat	2 500,00 PLN
8.	Wynagrodzenie psychiatry	godz.	150,00 PLN
9.	Teleopieka (montaż + obsługa)	usługa	2 500,00 PLN
10.	Zwrot kosztów dojazdu	-	Zgodnie z cennikiem najtańszego przewoźnika obsługującego daną trasę. Zwrotu dokonuje się na podstawie biletu jednorazowego, miesięcznego lub okresowego, a w przypadku jego braku na podstawie oświadczenia – wyłącznie w uzasadnionych przypadkach (np. zgodnie z cennikiem biletów II klasy obowiązującym na danym obszarze lub cennikiem komunikacji miejskiej).



### Działania animacyjne/lokalne/środowiskowe

1.	Wynagrodzenie animatora	etat	1 600,00 PLN
2.	Wynajem sali	godz.	50,00 PLN
3.	Catering (przerwa kawowa wyłącznie w ściśle uzasadnionych przypadkach)	osobodzień	15,00 PLN Wydatek kwalifikowalny wyłącznie, o ile forma wsparcia, w ramach której ma być świadczona przerwa kawowa dla tej samej grupy osób w danym dniu trwa co najmniej 4 godziny lekcyjne (kawa, herbata, woda, mleko, cukier, cytryna, drobne słone lub słodkie przekąski typu paluszki, kruche ciastka lub owoce, przy czym istnieje możliwość szerszego zakresu usługi, o ile mieści się w określonej cenie rynkowej.
4.	Catering – przerwa obiadowa (wyłącznie w ściśle uzasadnionych przypadkach)	osobodzień	25,00 PLN Wydatek kwalifikowalny wyłącznie, o ile jest to uzasadnione specyfiką realizowanego projektu - obejmuje dwa dania (zupa i drugie danie) oraz napój, przy czym istnieje możliwość szerszego zakresu usługi, o ile mieści się w określonej cenie rynkowej - w przypadku obiadu wydatek jest kwalifikowalny, o ile wsparcie dla tej samej grupy osób w danym dniu trwa co najmniej 6 godzin lekcyjnych (tj. 6 x 45 minut).
5.	Bilety (np. do kina, teatru, na koncert/wydarzenie kulturalne)	sztuka	60,00 PLN



6.	Zwrot kosztów dojazdu	-	Zgodnie z cennikiem najtańszego przewoźnika obsługującego daną trasę. Zwrotu dokonuje się na podstawie biletu jednorazowego, miesięcznego lub okresowego, a w przypadku jego braku na podstawie oświadczenia – wyłącznie w uzasadnionych przypadkach (np. zgodnie z cennikiem biletów II klasy obowiązującym na danym obszarze lub cennikiem komunikacji miejskiej).
7.	Ulotki informacyjne/foldery (służące do promocji usług społecznych)	pakiet	300,00 PLN

Przedstawione *Zestawienie* określa najczęściej występujące koszty w projektach, co oznacza, iż przedmiotowy dokument nie stanowi katalogu zamkniętego. Dopuszczalne jest ujmowanie w budżetach kosztów niewskazanych w niniejszym zestawieniu. Każdorazowo kwalifikowalność wydatków oceniana jest indywidualnie, w szczególności pod kątem niezbędności, zasadności oraz racjonalności w kontekście przedstawionych zadań. Przyjęcie dopuszczalnej stawki nie oznacza również, że będzie akceptowana w każdym budżecie – przy ocenie będą brane pod uwagę takie czynniki jak: specyfika projektu, stopień złożoności projektu, wielkość grupy docelowej, miejsce realizacji.

Cena jednostkowa kosztu/wydatku przedstawiona w przedmiotowym załączniku **nie oznacza stawki jednostkowej**, lecz szacunkową cenę rynkową towarów i usług najczęściej finansowanych w ramach danego Działania/Poddziałania – stosując zatem stawki wynikające z taryfikatora Instytucji Zarządzającej, nie należy ich oznaczać jako stawki jednostkowe w budżecie projektu.

Stawki ujęte w katalogu są stawkami dopuszczalnymi (**uwzględniającymi wartość brutto wydatku**), co jednak nie oznacza automatycznego akceptowania przez oceniających stawek założonych w budżecie.

IZ WRPO informuję, że z EFS nie są finansowane świadczenia wypłacane na podstawie ustawy z dnia 9 czerwca 2011 r., o wspieraniu rodziny i systemie pieczy zastępczej.



---

Świadczenia te mogą stanowić wkład własny do projektu. Równocześnie ze środków EFS w ramach projektów PCPR i OPS nie są finansowane bierne formy pomocy w postaci zasiłków. Świadczenia te mogą być uznane za wkład własny do projektu.

## Załącznik 7.12 – Wykaz kategorii wydatków dla Poddziałania 7.2.1



Unia Europejska  
Europejski Fundusz Społeczny



Przykładowe koszty w ramach poszczególnych kategorii nie mają charakteru zamkniętego. Wnioskodawca może zaproponować inne wydatki, nieuwzględnione w ramach poszczególnych kategorii, o ile są one zasadne i wynikają z zaplanowanych zadań we wniosku. Jednocześnie zaznacza się, że użycie w projekcie przykładowego katalogu kosztów nie jest jednoznaczne z uznaniem ww. wydatków za kwalifikowalne. Każdorazowo kwalifikowalność wydatków oceniana jest indywidualnie, w szczególności pod kątem niezbędności, zasadności oraz racjonalności w kontekście specyfiki projektu, stopnia złożoności projektu, wielkości grupy docelowej oraz miejsca realizacji.

KATEGORIE OGÓLNE (UNIWERSALNE)			
Lp.	Kategorie kosztów	Definicja	Przykładowy katalog kosztów
1.	Kursy/szkolenia <sup>1</sup>	W ramach przedmiotowej kategorii kosztów kwalifikowalne będą m.in. wydatki związane z organizacją i przeprowadzeniem wsparcia szkoleniowego, kursów oraz organizacją i przeprowadzeniem egzaminów, celem nabycia i/lub podnoszenia kwalifikacji i kompetencji.	<ul style="list-style-type: none"> <li>• szkolenia na asystentów osób niepełnosprawnych;</li> <li>• szkolenia dla opiekunów faktycznych (zarządzanie emocjami, kurs podstawowej pierwszej pomocy przedmedycznej);</li> <li>• szkolenie dla kandydatów na rodziny zastępcze</li> <li>• kursy związane z doskonaleniem osób prowadzących rodzinne domy dziecka</li> <li>• szkolenia dla osób prowadzących rodzinną pieczę zastępczą</li> <li>• szkolenia dla dyrektorów placówek opiekuńczo-wychowawczych typu rodzinnego, w których przebywa poniżej 14</li> </ul>

<sup>1</sup> Cena uwzględnia wynagrodzenie trenera, koszty: materiałów szkoleniowych, sali szkoleniowej, wydania certyfikatów/świadectw oraz ewentualną przerwę kawową.



			<p>dzieci</p> <ul style="list-style-type: none"> <li>• zwrot kosztów dojazdu;</li> <li>• opieka nad dzieckiem/osobą zależną;</li> <li>• zajęcia rozwijające kompetencje kluczowe typu: porozumiewanie się w języku ojczystym; porozumiewanie się w językach obcych; kompetencje matematyczne i podstawowe kompetencje naukowo-techniczne; kompetencje informatyczne; umiejętność uczenia się; kompetencje społeczne i obywatelskie; inicjatywność i przedsiębiorczość.</li> </ul>
2.	Poradnictwo specjalistyczne	W ramach przedmiotowej kategorii kosztów kwalifikowalne będą wydatki związane ze świadczeniem usług przez specjalistów, niezbędne do przeprowadzenia projektu.	<ul style="list-style-type: none"> <li>• wynagrodzenie specjalistów: psychologa, prawnika (m.in. porady prawne w zakresie prawa rodzinnego), terapeuty i mediatora rodzinnego, pedagoga, logopedy, pracownika socjalnego, opiekuna;</li> <li>• opieka nad dzieckiem/osobą zależną;</li> <li>• wynajęcie / eksploatacja sali;</li> <li>• zwrot kosztów dojazdu.</li> </ul>
3.	Dostosowanie/modernizacja budynków i pomieszczeń	W ramach przedmiotowej kategorii kosztów kwalifikowalne będą m.in. wydatki związane z dostosowaniem/modernizacją budynków i pomieszczeń, w szczególności-wydatki związane z dostosowaniem/ modernizacją budynków i pomieszczeń do potrzeb	<ul style="list-style-type: none"> <li>• prace adaptacyjne/modernizacyjne, tj. m.in. malowanie, tapetowanie, kładzenie podłogi, stawianie ścianek działowych, płyt gipsowo-kartonowych, dostosowanie pokoi, drzwi w mieszkaniu wspomaganych;</li> </ul>

		osób niepełnosprawnych. Ponadto kwalifikowane będą wydatki związane z wyposażeniem, dostosowaniem i modernizacją mieszkań wspomaganych.	<ul style="list-style-type: none"> <li>prace adaptacyjne/ modernizacyjne związane z potrzebami osób niepełnosprawnych, tj. m.in. montaż szyn podjazdowych.</li> </ul>
4.	Meble i wyposażenie	W ramach przedmiotowej kategorii kosztów kwalifikowalne będą m.in. wydatki związane z wyposażeniem mieszkań wspomaganych oraz innych pomieszczeń w sprzęt umożliwiający pełnienie funkcji opiekuńczo-wychowawczych.	<ul style="list-style-type: none"> <li>zakup mebli na potrzeby ośrodków wsparcia, mieszkań wspomaganych np. stół, krzesło, biurko, łóżko, itp;</li> <li>zakup wyposażenia kuchni, łazienki;</li> <li>sprzęt gospodarstwa domowego (np. pralka, lodówka, odkurzacz, kuchenka elektryczna, czajnik elektryczny, garnki, sztućce itp.);</li> <li>wyposażenie miejsc pracy pracowników merytorycznych zatrudnionych w ramach projektu (biurko, szafa);</li> <li>montaż mebli i wyposażenia;</li> <li>inne wyposażenie niezbędne do realizacji projektu.</li> </ul>
5.	Sprzęt TIK (środki trwałe)	W ramach przedmiotowej kategorii kosztów kwalifikowalne będą m.in. wydatki związane z zakupem oraz montażem sprzętu TIK kwalifikowalne jako środki trwałe.	<p>sprzęt informatyczny i telekomunikacyjny np.:</p> <ul style="list-style-type: none"> <li>zestaw komputerowy wraz z oprogramowaniem;</li> <li>drukarka;</li> <li>skaner;</li> <li>rzutnik multimedialny.</li> </ul>
6.	Sprzęt TIK	W ramach przedmiotowej kategorii kosztów kwalifikowalne będą m.in. wydatki związane z zakupem sprzętu TIK o wartości poniżej 350 PLN na potrzeby prowadzenia działań projektu	<p>sprzęt informatyczny i telekomunikacyjny w tym:</p> <ul style="list-style-type: none"> <li>drukarka;</li> <li>skaner;</li> <li>rzutnik multimedialny</li> <li>telefon</li> </ul>



7.	Sprzęt audiowizualny	W ramach przedmiotowej kategorii kosztów kwalifikowalne będą m.in. wydatki związane z zakupem sprzętu audiowizualnego na potrzeby prowadzenia działań projektu.	<ul style="list-style-type: none"> <li>• telewizor;</li> <li>• odtwarzacz DVD;</li> <li>• radio z odtwarzaczem CD;</li> <li>• aparat fotograficzny</li> </ul>
8.	Pomoce dydaktyczne, zabawki i sprzęt specjalistyczny	W ramach przedmiotowej kategorii kosztów kwalifikowalne będą m.in. wydatki związane z zakupem pomocy dydaktycznych, zabawek, specjalistycznego sprzętu lub narzędzi do rozpoznawania potrzeb rozwojowych i edukacyjnych oraz możliwości psychofizycznych (m.in. dla osób niewidomych, niedowidzących, głuchoniemych) . W szczególności kwalifikowalne będą wydatki związane z wypożyczeniem specjalistycznego sprzętu w celu umożliwienia osobom z niepełnosprawnością uczestniczenia we wsparciu.	<ul style="list-style-type: none"> <li>• podręczniki;</li> <li>• pomoce dydaktyczne (np. maszyna do pisania w alfabecie Braille'a, odtwarzacz cyfrowych książek mówionych);</li> <li>• artykuły plastyczne i piśmiennicze (kreda, farbki, piśmiennicze zeszyty, długopisy);</li> <li>• zabawki, dostosowane do potrzeb grupy docelowej (np. gry planszowe, puzzle);</li> <li>• wypożyczenie sprzętu zwiększającego samodzielność osób lub sprzętu niezbędnego do opieki nad osobami niesamodzielnymi (np. balkonik, wózek inwalidzki);</li> <li>• zakup sprzętu specjalistycznego dla osób z niepełnosprawnością (np. urządzenie do ćwiczeń, mata antypoślizgowa, fotel kąpielowy)<sup>2</sup>.</li> </ul>

<sup>2</sup> Zakup sprzętu specjalistycznego dla osób z niepełnosprawnościami i osób niesamodzielnymi w zakresie nier refundowanym przez NFZ, PFRON lub inne źródła tylko i wyłącznie w przypadku gdy nie ma możliwości wypożyczenia.



9.	Bieżące funkcjonowanie	W ramach przedmiotowej kategorii kosztów kwalifikowalnych będą m.in. wydatki związane z kosztami pobytu w placówkach wsparcia dziennego, w miejscach świadczenia usług opiekuńczych i asystenckich funkcjonujących w społeczności lokalnej (dotyczy nowych podmiotów, jak i podmiotów już istniejących) oraz kosztami pobytu dla osób w mieszkaniu wspomagany.	<ul style="list-style-type: none"> <li>• media;</li> <li>• czynsz;</li> <li>• żywienia;</li> <li>• koszty związane z zatrudnieniem personelu: asystenta rodziny, koordynatora pieczy zastępczej, organizatora rodzinnej pieczy zastępczej, rodziców zastępczych, osób prowadzących rodzinne domy dziecka, opiekuna mieszkania;</li> <li>• koszty usług rodziny wspierającej i rodziny pomocowej, osoby do sprawowania opieki nad dziećmi i przy pracach gospodarskich</li> </ul>
10.	Inne wydatki	Możliwe jest ponoszenie innych wydatków niż wskazane powyżej o ile są niezbędne i bezpośrednio przyczyniają się do realizacji celów projektu.	Inne wydatki
<b>KATEGORIE SZCZEGÓŁOWE</b>			
Lp.	Kategorie kosztów	Definicja	Przykładowy katalog kosztów
1.	Usługi opiekuńcze i asystenckie	W ramach przedmiotowej kategorii kosztów kwalifikowalne będą wydatki związane przede wszystkim z usługami opiekuńczymi świadczonymi dla osób niesamodzielnych oraz usługami asystenckimi dla osób z niepełnosprawnościami.	<ul style="list-style-type: none"> <li>• wynagrodzenie asystenta osoby niepełnosprawnej;</li> <li>• wynagrodzenie opiekuna osoby starszej;</li> <li>• wynagrodzenie opiekunki środowiskowej, opiekuna medycznego;</li> <li>• wynagrodzenie fizjoterapeuty, rehabilitanta;</li> <li>• teleopieka, systemy przywoławcze</li> </ul>



			<ul style="list-style-type: none"> <li>• koszty dojazdów (usługi dowożenia posiłków, przewóz do miejsca pracy lub ośrodka wsparcia);</li> <li>• wynagrodzenie geriatry; pielęgniarki; psychiatry.</li> </ul>
2.	Działania animacyjne/lokalne/środowiskowe	<p>W ramach przedmiotowej kategorii kosztów kwalifikowalne będą wydatki związane ze wsparciem osób i rodzin zagrożonych wykluczeniem społecznym, świadczonych w społecznościach mających na celu aktywizację społeczną i rozwiązywanie problemów społeczności lokalnych, a także koszty z nimi związane. Możliwa jest również realizacja działań o charakterze lokalnym, polegająca na zachęcaniu opiekunów faktycznych i asystentów osobistych do uczestniczenia w działaniach wspierających typu: kształcenie, poradnictwo. Kwalifikowane będą także lokalne spotkania mające na celu wypromowanie funkcji rodzin wspierających (zachęcanie do wspierania rodzin mających problemy opiekuńczo-wychowawcze)</p>	<ul style="list-style-type: none"> <li>• utworzenie i organizacja grupy wsparcia, grupy samopomocowej (spotkania mające na celu wymianę ich doświadczeń oraz zapobieganie izolacji);</li> <li>• zajęcia rozwijające kompetencje kluczowe typu świadomość i ekspresja kulturalna (bilety do kina, teatru);</li> <li>• zajęcia integracyjne w placówkach, w grupach wsparcia;</li> <li>• zwrot kosztów dojazdu;</li> <li>• poczęstunek;</li> <li>• wynajem sali;</li> <li>• wynagrodzenie animatora.</li> <li>• ulotki informacyjne i foldery</li> </ul>

IZ WRPO informuję, że z EFS nie są finansowane świadczenia wypłacane na podstawie ustawy z dnia 9 czerwca 2011 r., o wspieraniu rodziny i systemie pieczy zastępczej. Świadczenia te mogą stanowić wkład własny do projektu. Równocześnie ze środków EFS w ramach projektów PCPR i OPS nie są finansowane bierne formy pomocy w postaci zasiłków. Świadczenia te mogą być uznane za wkład własny do projektu.



### 7.13 Algorytm podziału środków dofinansowania w ramach Poddziałania 7.2.1



nazwa powiatu	alokacja dla powiatu	zakładana liczba uczestników projektu (wynikająca z proponowanej alokacji)	nazwa gminy	dodatkowe środki wynikające z realizacji projektu na obszarze gminy w partnerstwie z JST oraz PES i/lub NGO	zakładana liczba dodatkowych uczestników projektu (wynikająca z zakontraktowania dodatkowych środków)
chodzieski	950 448,05	102			
			Budzyń	102 499,30	11
			Chodzież (gmina miejska)	232 952,95	25
			Chodzież (gmina wiejska)	102 499,30	11
			Margonin	111 817,42	12
			Szamocin	93 181,18	10
czarnkowsko-trzcianecki	1 649 306,91	177			
			Czarnków (gmina miejska)	83 863,06	9
			Czarnków (gmina wiejska)	130 453,65	14
			Drawsko	74 544,94	8
			Krzyż Wielkopolski	102 499,30	11
			Lubasz	102 499,30	11
			Połajewo	74 544,94	8
			Trzcianka	251 589,19	27
			Wieleń	195 680,48	21
gnieźnieński	2 674 299,90	287			
			Czarniejewo	55 908,71	6
			Gniezno (gmina miejska)	875 903,10	94
			Gniezno (gmina wiejska)	121 135,54	13
			Kiszkowo	55 908,71	6
			Kłecko	83 863,06	9
			Łubowo	46 590,59	5
			Mieleszyn	27 954,35	3
			Niechanowo	83 863,06	9
			Trzemeszno	102 499,30	11
			Witkowo	149 089,89	16
gostyński	1 127 492,29	121			
			Borek Wielkopolski	46 590,59	5
			Gostyń	344 770,37	37
			Krobia	111 817,42	12
			Pępowo	93 181,18	10
			Piaski	74 544,94	8
			Pogorzela	74 544,94	8
			Poniec	93 181,18	10

grodziski	1 034 311,11	111		
			Granowo	55 908,71 6
			Grodzisk Wielkopolski	195 680,48 21
			Kamieniec	83 863,06 9
			Rakoniewice	83 863,06 9
			Wielichowo	102 499,30 11
jarociński	1 229 991,59	132		
			Jaraczewo	74 544,94 8
			Jarocin	503 178,38 54
			Kotlin	232 952,95 25
			Żerków	83 863,06 9
kaliski	1 248 627,83	134		
			Blizanów	65 226,83 7
			Brzeziny	65 226,83 7
			Ceków-Kolonia	37 272,47 4
			Godziesze Wielkie	130 453,65 14
			Koźminek	83 863,06 9
			Lisków	74 544,94 8
			Mycielin	55 908,71 6
			Opatówek	130 453,65 14
			Stawiszyn	102 499,30 11
			Szczytniki	121 135,54 13
			Żelazków	102 499,30 11
kępiński	941 129,93	101		
			Baranów	74 544,94 8
			Bralin	55 908,71 6
			Kępno	335 452,25 36
			Łęka Opatowska	65 226,83 7
			Perzów	37 272,47 4
			Rychtal	46 590,59 5
			Trzcinica	74 544,94 8
kolski	1 575 399,40	169		
			Babiak	83 863,06 9
			Chodów	18 636,24 2
			Dąbie	74 544,94 8
			Grzegorzew	102 499,30 11
			Kłodawa	139 771,77 15
			Koło (gmina miejska)	195 680,48 21
			Koło (gmina wiejska)	65 226,83 7
			Kościelec	93 181,18 10
			Olszówka	46 590,59 5
			Osiek Mały	111 817,42 12
			Przedecz	55 908,71 6
koniński	2 077 940,34	223		

			Golina	102 499,30	11
			Grodziec	55 908,71	6
			Kazimierz Biskupi	223 634,83	24
			Kleczew	65 226,83	7
			Kramsk	130 453,65	14
			Krzymów	93 181,18	10
			Rychwał	121 135,54	13
			Rzgów	102 499,30	11
			Skulsk	83 863,06	9
			Sompolno	158 408,01	17
			Stare Miasto	111 817,42	12
			Ślesin	167 726,13	18
			Wierzbiniek	167 726,13	18
			Wilczyn	111 817,42	12
kościański	1 444 308,31	155			
			Czempiń	111 817,42	12
			Kościan (gmina miejska)	354 088,49	38
			Kościan (gmina wiejska)	121 135,54	13
			Krzywiń	74 544,94	8
			Śmigiel	186 362,36	20
krotoszyński	1 407 035,84	151			
			Kobylin	93 181,18	10
			Koźmin Wielkopolski	186 362,36	20
			Krotoszyn	204 998,60	22
			Rozdrażew	37 272,47	4
			Sulmierzyce	27 954,35	3
			Zduny	65 226,83	7
leszczyński	819 994,39	88			
			Krzemieniewo	102 499,30	11
			Lipno	83 863,06	9
			Osieczna	83 863,06	9
			Rydzyzna	121 135,54	13
			Święciechowa	83 863,06	9
			Wijewo	65 226,83	7
			Włoszakowice	93 181,18	10
międzychodzki	680 222,62	73			
			Chrzypsko Wielkie	55 908,71	6
			Kwilcz	83 863,06	9
			Międzychód	298 179,78	32
			Sieraków	121 135,54	13
nowotomyski	1 369 763,36	147			
			Kuślin	93 181,18	10
			Lwówek	102 499,30	11
			Miedzichowo	65 226,83	7

			Nowy Tomyśl	186 362,36	20
			Opalenica	139 771,77	15
			Zbąszyń	121 135,54	13
obornicki	1 090 219,82	117			
			Oborniki	475 224,02	51
			Rogoźno	428 633,43	46
			Ryczywół	102 499,30	11
ostrowski	2 441 346,95	262			
			Nowe Skalmierzyce	149 089,89	16
			Odolanów	260 907,31	28
			Ostrów Wlkp. (gmina miejska)	642 950,15	69
			Ostrów Wlkp. (gmina wiejska)	149 089,89	16
			Przygodzice	139 771,77	15
			Raszków	149 089,89	16
			Sieroszewice	93 181,18	10
			Sośnie	102 499,30	11
ostrzeszowski	857 266,87	92			
			Czajków	65 226,83	7
			Doruchów	102 499,30	11
			Grabów nad Prosną	83 863,06	9
			Kobyła Góra	102 499,30	11
			Kraszewice	55 908,71	6
			Mikstat	55 908,71	6
			Ostrzeszów	335 452,25	36
piłski	2 590 436,84	278			
			Białośliwie	74 544,94	8
			Kaczory	111 817,42	12
			Łobżenica	139 771,77	15
			Miasteczko Krajeńskie	18 636,24	2
			Piła	1 136 810,41	122
			Szydłowo	102 499,30	11
			Ujście	111 817,42	12
			Wyrzysk	251 589,19	27
			Wysoka	102 499,30	11
pleszewski	1 136 810,41	122			
			Chocz	83 863,06	9
			Czermin	74 544,94	8
			Dobrzyca	186 362,36	20
			Gizałki	74 544,94	8
			Gołuchów	83 863,06	9
			Pleszew	456 587,79	49
poznański	4 864 057,66	522			

			Buk	102 499,30	11
			Czerwonak	204 998,60	22
			Dopiewo	177 044,24	19
			Kleszczewo	74 544,94	8
			Komorniki	65 226,83	7
			Kostrzyn	158 408,01	17
			Kórnik	195 680,48	21
			Luboń	93 181,18	10
			Mosina	214 316,72	23
			Murowana Goślina	121 135,54	13
			Pobiedziska	121 135,54	13
			Puszczykowo	74 544,94	8
			Rokietnica	93 181,18	10
			Stęszew	139 771,77	15
			Suchy Las	83 863,06	9
			Swarzędz	316 816,02	34
			Tarnowo Podgórne	223 634,83	24
rawicki	1 146 128,53	123			
			Bojanowo	149 089,89	16
			Jutrosin	65 226,83	7
			Miejska Górka	74 544,94	8
			Pakosław	111 817,42	12
			Rawicz	344 770,37	37
słupecki	1 099 537,94	118			
			Lądek	55 908,71	6
			Orchowo	46 590,59	5
			Ostrowite	93 181,18	10
			Powidz	18 636,24	2
			Słupca (gmina miejska)	102 499,30	11
			Słupca (gmina wiejska)	93 181,18	10
			Strzałkowo	149 089,89	16
			Zagórów	195 680,48	21
szamotulski	1 621 352,55	174			
			Duszniki	93 181,18	10
			Kaźmierz	93 181,18	10
			Obrzycko (gmina miejska)	18 636,24	2
			Obrzycko (gmina wiejska)	74 544,94	8
			Ostroróg	65 226,83	7
			Pniewy	74 544,94	8
			Szamotuły	456 587,79	49
			Wronki	223 634,83	24
średzki	792 040,04	85			
			Dominowo	37 272,47	4
			Krzykosy	74 544,94	8

			Nowe Miasto nad Wartą	186 362,36	20
			Środa Wielkopolska	447 269,67	48
			Zaniemyśl	37 272,47	4
śremski	950 448,05	102			
			Brodnica	74 544,94	8
			Dolsk	55 908,71	6
			Książ Wielkopolski	186 362,36	20
			Śrem	400 679,08	43
turecki	1 509 535,14	162			
			Brudzew	93 181,18	10
			Dobra	65 226,83	7
			Kawęczyn	83 863,06	9
			Małanów	139 771,77	15
			Przykona	37 272,47	4
			Tuliszków	130 453,65	14
			Turek (gmina miejska)	307 497,90	33
			Turek (gmina wiejska)	74 544,94	8
			Władysławów	111 817,42	12
wągrowiecki	1 267 264,06	136			
			Damastówek	65 226,83	7
			Gołańcz	177 044,24	19
			Mieścisko	121 135,54	13
			Skoki	214 316,72	23
			Wapno	55 908,71	6
			Wągrowiec (gmina miejska)	270 225,43	29
			Wągrowiec (gmina wiejska)	242 271,07	26
wolsztyński	1 108 856,06	119			
			Przemęt	167 726,13	18
			Siedlec	167 726,13	18
			Wolsztyn	242 271,07	26
wrzesiński	1 444 308,31	155			
			Kołaczkowo	74 544,94	8
			Miłosław	158 408,01	17
			Nekla	83 863,06	9
			Pyzdry	158 408,01	17
			Września	633 632,03	68
złotowski	1 379 081,48	148			
			Jastrowie	186 362,36	20
			Krajenka	121 135,54	13
			Lipka	186 362,36	20
			Okonek	158 408,01	17
			Tarnówka	55 908,71	6
			Zakrzewo	55 908,71	6
			Złotów (gmina miejska)	298 179,78	32

			Złotów (gmina wiejska)	260 907,31	28
miasto na prawach powiatu	alokacja dla miasta na prawach powiatu	zakładana liczba uczestników projektu (wynikająca z proponowanej alokacji)	nazwa gminy	dodatkowe środki wynikające z realizacji projektu na obszarze gminy w partnerstwie z PES i/lub NGO	zakładana liczba dodatkowych uczestników projektu (wynikająca z zakontraktowania dodatkowych środków)
Kalisz	2 152 485,29	231	Kalisz	1 239 309,71	133
Konin	1 537 489,49	165	Konin	801 358,16	86
Leszno	1 397 717,72	150	Leszno	866 584,99	93
Poznań	9 383 344,92	1007	Poznań	4 006 826,10	430
Regionalny Ośrodek Polityki Społecznej	alokacja dla ROPS	zakładana liczba uczestników projektu (wynikająca z proponowanej alokacji)			
Regionalny Ośrodek Polityki Społecznej w Poznaniu	1 600 000,00	100			

**Załącznik 7.14 - Lista oświadczeń Wnioskodawcy i Partnera**



Unia Europejska  
Europejski Fundusz Społeczny



Lp	Treść oświadczenia
1	Oświadczam, że informacje zawarte w niniejszym wniosku są zgodne z prawdą. Oświadczam, że jestem świadomy/a odpowiedzialności karnej za złożenie fałszywego oświadczenia wynikającej z art. 233 § 1 Kodeksu Karnego z 6 czerwca 1997 r. (Dz. U. z 1997 r. Nr 88, poz. 553, z późn. zm.).
2	Oświadczam, że instytucja, którą reprezentuję nie zalega z uiszczeniem podatków, jak również z opłacaniem składek na ubezpieczenie społeczne i zdrowotne, Fundusz Pracy, Państwowy Fundusz Rehabilitacji Osób Niepełnosprawnych lub innych należności wymaganych odrębnymi przepisami.
3	Oświadczam, że instytucja, którą reprezentuję nie podlega wykluczeniu z możliwości ubiegania się o dofinansowanie na podstawie odrębnych przepisów, w szczególności: a) art. 207 ust. 4 ustawy z dnia 27 sierpnia 2009 r. o finansach publicznych (tj. Dz. U. z 2013 r., poz. 885 z późn. zm.); b) art. 12 ust. 1 pkt 1 ustawy z dnia 15 czerwca 2012 r. o skutkach powierzania wykonywania pracy cudzoziemcom przebywającym wbrew przepisom na terytorium Rzeczypospolitej Polskiej (Dz. U. z 2012 r., poz. 769); c) art. 9 ust. 1 pkt 2a ustawy z dnia 28 października 2002 r. o odpowiedzialności podmiotów zbiorowych za czyny zabronione pod groźbą kary (tj. Dz. U. z 2015 r., poz. 1212).  Jednocześnie zobowiązuje się do niezwłocznego powiadomienia IZ WRPO 2014+ o wykluczeniu z możliwości ubiegania się o dofinansowanie.
4	Oświadczam, że projekt jest zgodny z właściwymi przepisami prawa unijnego i krajowego, w tym dotyczącymi zamówień publicznych.
5	Oświadczam, że zadania przewidziane do realizacji i wydatki przewidziane do poniesienia w ramach projektu nie są i nie będą współfinansowane z innych wspólnotowych instrumentów finansowych, w tym z innych funduszy strukturalnych Unii Europejskiej.
6	Oświadczam, że informacje zawarte w niniejszym wniosku dotyczące pomocy publicznej w żądanej wysokości, w tym pomocy de minimis, o którą ubiega się beneficjent pomocy, są zgodne z następującymi dokumentami:  - Ustawą z dnia 30 kwietnia 2004 r. o postępowaniu w sprawach dotyczących pomocy publicznej (Dz. U. z 2007 r. Nr



## Załącznik 7.14 - Lista oświadczeń Wnioskodawcy i Partnera



Unia Europejska  
Europejski Fundusz Społeczny



	<p>59, poz. 404, z późn. zm.),</p> <ul style="list-style-type: none"><li>- Rozporządzeniem Komisji (UE) nr 1407/2013 z dnia 18 grudnia 2013 r. w sprawie stosowania art.107 i 108 Traktatu do pomocy de minimis (Dz. Urz. UE L 352 z 24.12.2013, str. 1)</li><li>- Rozporządzeniem Komisji (UE) nr 651/2014 z dnia 17 czerwca 2014 r. uznające niektóre rodzaje pomocy za zgodne ze wspólnym rynkiem w zastosowaniu art.107 i 108 Traktatu (ogólne rozporządzenie w sprawie wyłączeń blokowych) (Dz. Urz. UE L 187 z 26.06.2014, str. 1)</li></ul> <p>oraz z przepisami właściwego programu pomocowego (nie dotyczy projektów bez pomocy publicznej/ de minimis).</p>
7	<p>Oświadczam, że dokonano wyboru partnera zgodnie z art. 33 ustawy z dnia 11 lipca 2014 r. o zasadach realizacji programów w zakresie polityki spójności finansowanych w perspektywie 2014-2020 (Dz. U. z 2014 r., poz. 1146, z późn. zm.) (nie dotyczy projektów realizowanych bez partnera/ów).</p>
8	<p>W imieniu partnera/partnerów oświadczam/y, iż:</p> <ul style="list-style-type: none"><li>- zapoznałem/łam/liśmy się z informacjami zawartymi w niniejszym wniosku o dofinansowanie;</li><li>- zobowiązuję/emy się do realizowania projektu zgodnie z informacjami zawartymi w niniejszym wniosku o dofinansowanie;</li><li>- że instytucja, którą reprezentuję nie podlega wykluczeniu z możliwości ubiegania się o dofinansowanie na podstawie odrębnych przepisów, w szczególności:<ul style="list-style-type: none"><li>a) art. 207 ust. 4 ustawy z dnia 27 sierpnia 2009 r. o finansach publicznych (tj. Dz. U. z 2013 r., poz. 885 z późn. zm.);</li><li>b) art. 12 ust. 1 pkt 1 ustawy z dnia 15 czerwca 2012 r. o skutkach powierzania wykonywania pracy cudzoziemcom przebywającym wbrew przepisom na terytorium Rzeczypospolitej Polskiej (Dz. U. z 2012 r., poz. 769);</li><li>c) art. 9 ust. 1 pkt 2a ustawy z dnia 28 października 2002 r. o odpowiedzialności podmiotów zbiorowych za czyny zabronione pod groźbą kary (tj. Dz. U. z 2015 r., poz. 1212).</li></ul></li></ul> <p>Jednocześnie zobowiązuje się do niezwłocznego powiadomienia IZ WRPO 2014+ o wykluczeniu z możliwości ubiegania się o dofinansowanie (nie dotyczy projektów realizowanych bez partnera/ów).</p>

**Załącznik 7.14 - Lista oświadczeń Wnioskodawcy i Partnera**



Unia Europejska  
Europejski Fundusz Społeczny



9	<p>Wyrażam zgodę na przetwarzanie moich danych osobowych przez Administratora Danych Osobowych w zakresie niezbędnym do realizacji Wielkopolskiego Regionalnego Programu Operacyjnego na lata 2014-2020 zgodnie z Ustawą z dnia 29 sierpnia 1997 r. o Ochronie Danych Osobowych (tekst jednolity: Dz. U. z 2014 r., poz. 1182 z późn. zm.). Zostałem/am poinformowany/a, iż Administratorem Danych Osobowych gromadzonych w systemie LSI2014+ jest Marszałek Województwa Wielkopolskiego z siedzibą w Poznaniu przy al. Niepodległości 34 a dane w systemie LSI2014+ są gromadzone w celu aplikowania o dofinansowanie i realizacji projektów w okresie programowania 2014-2020. Zostałem/am poinformowany/a, iż podanie danych osobowych jest dobrowolne, ale niezbędne do aplikowania o dofinansowanie oraz realizacji Wielkopolskiego Regionalnego Programu Operacyjnego na lata 2014-2020. Oświadczam, iż zostałem/am poinformowany/a o prawie do wglądu do swoich danych osobowych, ich poprawy i aktualizacji oraz do wniesienia sprzeciwu dalszego ich przetwarzania do Administratora Danych Osobowych.</p>
10	<p>Oświadczam, iż jestem w posiadaniu wyrażenia zgody na przetwarzanie danych osobowych innych osób wskazanych we wniosku o dofinansowanie, w tym osób do kontaktu, w zakresie wskazanym we wniosku o dofinansowanie. Oświadczam, iż osoby te zostały poinformowane, iż Administratorem Danych Osobowych gromadzonych w systemie LSI2014+ jest Marszałek Województwa Wielkopolskiego z siedzibą w Poznaniu przy al. Niepodległości 34 a dane w systemie LSI2014+ są gromadzone w celu aplikowania o dofinansowanie i realizacji projektów w okresie programowania 2014-2020. Oświadczam, iż osoby te zostały poinformowane o dobrowolności podania danych osobowych, przy czym podanie danych jest niezbędne do aplikowania o dofinansowanie oraz realizacji Wielkopolskiego Regionalnego Programu Operacyjnego na lata 2014-2020. Oświadczam, iż osoby te zostały poinformowane o prawie do wglądu do swoich danych osobowych, ich poprawy i aktualizacji oraz do wniesienia sprzeciwu dalszego ich przetwarzania do Administratora Danych Osobowych. W przypadku powzięcia przez mnie informacji o wniesieniu sprzeciwu w ww zakresie przez te osoby, oświadczam, iż o powyższym fakcie informuję Administratora Danych Osobowych.</p>
11	<p>Wyrażam zgodę na udostępnienie niniejszego wniosku innym instytucjom oraz ekspertom dokonującym ewaluacji i oceny pod warunkiem dochowania i ochrony informacji oraz tajemnic w nich zawartych.</p>
12	<p>Wnioskuje o zagwarantowanie przez właściwą instytucję ochrony informacji i tajemnic zawartych w niniejszym wniosku oraz wskazuję podstawę prawną ochrony ww. informacji i tajemnic ze względu na status Wnioskodawcy w pkt 3.5.4 „Informacje dodatkowe”.</p>
13	<p>Oświadczam, że świadczenia w ramach usług społecznych będą realizowane z pełnym poszanowaniem istniejących ram prawnych i ochrony praw pacjenta.</p>

## Załącznik 7.14 - Lista oświadczeń Wnioskodawcy i Partnera



Unia Europejska  
Europejski Fundusz Społeczny



14	Zobowiązuję się do rozpoczęcia/kontynuacji prac nad Strategią i planem działania na rzecz deinstytucjonalizacji oraz rozwoju usług świadczonych na poziomie lokalnych społeczności na określonym obszarze lub w określonym zakresie objętym przez projekt wynikających z Ogólnoeuropejskich wytycznych dotyczących przejścia od opieki instytucjonalnej do opieki świadczonej na poziomie lokalnych społeczności i ich wdrażania.
15	Oświadczam, że preferowane do wsparcia będą osoby lub rodziny zagrożone ubóstwem lub wykluczeniem społecznym doświadczające wielokrotnego wykluczenia społecznego rozumianego jako wykluczenie z powodu więcej niż jednej z przesłanek, o których mowa w rozdziale 3 pkt 11 Wytycznych w zakresie realizacji przedsięwzięć w obszarze włączenia społecznego i zwalczania ubóstwa z wykorzystaniem środków Europejskiego Funduszu Społecznego i Europejskiego Funduszu Rozwoju Regionalnego na lata 2014-2020 i/lub w przypadku możliwości objęcia wsparciem osób z niepełnosprawnościami, preferowane jest wsparcie adresowane do osób o znacznym lub umiarkowanym stopniu niepełnosprawności, z niepełnosprawnościami sprzężonymi, z niepełnosprawnością intelektualną oraz do osób z zaburzeniami psychicznymi.
16	Oświadczam, że w przypadku realizacji usług opiekuńczych i asystenckich (typ 2) pierwszeństwo ponad wymienionymi w oświadczeniu nr 15 przesłankami będą miały osoby z niepełnosprawnościami i osoby niesamodzielne, których dochód nie przekracza 150% właściwego kryterium dochodowego (na osobę samotnie gospodarującą lub na osobę w rodzinie), o którym mowa w ustawie z dnia 12 marca 2004 r. o pomocy społecznej, a także osoby korzystające z Programu Operacyjnego Pomoc Żywnościowa.
17	Oświadczam, że realizacja projektu nie spowoduje zmniejszenia dotychczasowego finansowania usług asystenckich lub opiekuńczych ani zastąpienia środkami projektu dotychczasowego finansowania usług asystenckich lub opiekuńczych.

**Załącznik 7.15 - Standard minimum realizacji zasady równości szans kobiet i mężczyzn w ramach projektów współfinansowanych z EFS**



Unia Europejska  
Europejski Fundusz Społeczny



**Standard minimum realizacji zasady równości szans kobiet i mężczyzn w ramach projektów współfinansowanych z EFS**

Czy projekt należy do wyjątku, co do którego nie stosuje się standardu minimum?		
<input type="checkbox"/> Tak	<input type="checkbox"/> Nie	
<p>Wyjątki, co do których nie stosuje się standardu minimum:</p> <ol style="list-style-type: none"> <li>1) profil działalności beneficjenta (ograniczenia statutowe);</li> <li>2) zamknięta rekrutacja - projekt obejmuje (ze względu na swój zakres oddziaływania) wsparciem wszystkich pracowników/personel konkretnego podmiotu, wyodrębnionej organizacyjnie części danego podmiotu lub konkretnej grupy podmiotów wskazanych we wniosku o dofinansowanie projektu.</li> </ol> <p>W przypadku projektów, które należą do wyjątków, zaleca się również planowanie działań zmierzających do przestrzegania zasady równości szans kobiet i mężczyzn.</p> <p>Standard minimum jest spełniony w przypadku uzyskania co najmniej 3 punktów<sup>1</sup> za poniższe kryteria oceny.</p>		
1.	We wniosku o dofinansowanie projektu zawarte zostały informacje, które potwierdzają istnienie (albo brak istniejących) barier równościowych w obszarze tematycznym interwencji i/lub zasięgu oddziaływania projektu.	
<input type="checkbox"/> 0	<input type="checkbox"/> 1	
2.	Wniosek o dofinansowanie projektu zawiera działania odpowiadające na zidentyfikowane bariery równościowe w obszarze tematycznym interwencji i/lub zasięgu oddziaływania projektu.	
<input type="checkbox"/> 0	<input type="checkbox"/> 1	<input type="checkbox"/> 2
3.	W przypadku stwierdzenia braku barier równościowych, wniosek o dofinansowanie projektu zawiera działania, zapewniające przestrzeganie zasady równości szans kobiet i mężczyzn, tak aby na żadnym etapie realizacji projektu tego typu bariery nie wystąpiły.	
<input type="checkbox"/> 0	<input type="checkbox"/> 1	<input type="checkbox"/> 2

<sup>1</sup> W przypadku pozakonkursowych wniosków o dofinansowanie projektów powiatowych urzędów pracy, finansowanych ze środków Funduszu Pracy w ramach PO współfinansowanych z EFS na lata 2014-2020, jest wymagane uzyskanie co najmniej 2 punktów, o ile IZ (za zgodą komitetu monitorującego wyrażoną w uchwale) nie podejmie innej decyzji w stosunku do wymaganej liczby punktów.

4.	Wskaźniki realizacji projektu zostały podane w podziale na płeć i/lub został umieszczony opis tego, w jaki sposób rezultaty przyczynią się do zmniejszenia barier równościowych, istniejących w obszarze tematycznym interwencji i/lub zasięgu oddziaływania projektu.		
	<input type="checkbox"/> 0	<input type="checkbox"/> 1	<input type="checkbox"/> 2
5.	We wniosku o dofinansowanie projektu wskazano, jakie działania zostaną podjęte w celu zapewnienia równościowego zarządzania projektem.		
	<input type="checkbox"/> 0	<input type="checkbox"/> 1	
Czy projekt jest zgodny z zasadą równości szans kobiet i mężczyzn (na podstawie standardu minimum)?			
	<input type="checkbox"/> TAK		<input type="checkbox"/> NIE

**INSTRUKCJA DO STANDARDU MINIMUM REALIZACJI ZASADY RÓWNOŚCI  
SZANS KOBIEC I MĘŻCZYŻN W PROGRAMACH OPERACYJNYCH  
WSPÓŁFINANSOWANYCH Z EFS**

Ocena zgodności projektów współfinansowanych z EFS, realizowanych w trybie konkursowym i pozakonkursowym, z zasadą równości szans kobiet i mężczyzn odbywa się na podstawie niniejszego standardu minimum.

We wniosku o dofinansowanie projektu istnieje obowiązek wskazania informacji niezbędnych do oceny, czy spełniony został standard minimum zasady równości szans kobiet i mężczyzn. Ocenie pod kątem spełniania zasady równości szans kobiet i mężczyzn podlega cała treść wniosku o dofinansowanie projektu, aczkolwiek IZ może wskazać w dokumentach dotyczących danego programu operacyjnego (np. instrukcji do wniosku o dofinansowanie projektu), w których częściach wniosku o dofinansowanie projektu jest rekomendowane umieszczenie informacji niezbędnych do oceny spełniania standardu minimum.

Standard minimum składa się z 5 kryteriów oceny, dotyczących charakterystyki projektu. Maksymalna liczba punktów do uzyskania wynosi 6, ponieważ kryterium nr 2 i 3 są alternatywne<sup>2</sup>.

<sup>2</sup> Alternatywność tę należy rozumieć w sposób następujący: w przypadku stwierdzenia występowania barier równościowych oceniający bierze pod uwagę kryterium nr 2 w dalszej ocenie wniosku o dofinansowanie projektu (wybierając jednocześnie w kryterium nr 3 wartość „0”), zaś w przypadku braku występowania ww. barier – bierze pod uwagę kryterium nr 3 (analogicznie wybierając jednocześnie w kryterium nr 2 wartość „0”).

Wniosek o dofinansowanie projektu nie musi uzyskać maksymalnej liczby punktów za każde kryterium standardu minimum (wymagane są co najmniej 3 punkty<sup>3</sup>). Brak uzyskania co najmniej 3 punktów w standardzie minimum jest równoznaczny z odrzuceniem wniosku<sup>4</sup> (w przypadku projektów konkursowych) lub zwróceniem go do uzupełnienia (w przypadku projektów pozakonkursowych<sup>5</sup>). Nie ma możliwości przyznawania części ułamkowych punktów za poszczególne kryteria w standardzie minimum.

Każde kryterium oceny w standardzie minimum jest oceniane niezależnie od innych kryteriów oceny. Nie zwalnia to jednak od wymogu zachowania logiki konstruowania wniosku o dofinansowanie projektu. Jeżeli we wniosku o dofinansowanie projektu zostanie wykazane np. że zdiagnozowane bariery równościowe w danym obszarze tematycznym interwencji i/lub zasięgu oddziaływania projektu dotyczą kobiet, natomiast we wskaźnikach zostanie zapisany podział na płeć ze wskazaniem na zdecydowanie większy udział mężczyzn we wsparciu, to osoba oceniająca może taki projekt skierować do uzupełnienia (tylko w przypadku projektów pozakonkursowych) albo negocjacji lub obniżyć punktację w standardzie minimum za dane kryterium oceny - w związku z brakiem logiki pomiędzy poszczególnymi elementami wniosku o dofinansowanie projektu.

### **Wyjątki:**

Decyzja o zakwalifikowaniu danego projektu do wyjątku należy do instytucji oceniającej wniosek o dofinansowanie projektu. W przypadku uznania przez oceniającego, że projekt należy do wyjątku, oceniający nie musi wypełniać wszystkich pytań w ramach standardu minimum. Powinien w takiej sytuacji zaznaczyć pozytywną odpowiedź dotyczącą przynależności projektu do wyjątku, jak również zaznaczyć odpowiedź TAK w punkcie ogólnym „Czy projekt jest zgodny z zasadą równości szans kobiet i mężczyzn (na podstawie standardu minimum)?”.

Wyjątki stanowią projekty, w których niestosowanie standardu minimum wynika z:

1. profilu działalności wnioskodawców ze względu na ograniczenia statutowe (np. Stowarzyszenie Samotnych Ojców lub teren zakładu karnego)

Profil działalności wnioskodawców oznacza, iż w ramach statutu (lub innego równoważnego dokumentu) istnieje jednoznaczny zapis, iż wnioskodawca przewiduje w ramach swojej

<sup>3</sup> W przypadku pozakonkursowych wniosków o dofinansowanie projektów powiatowych urzędów pracy finansowanych ze środków Funduszu Pracy w ramach PO współfinansowanych z EFS na lata 2014-2020 jest wymagane uzyskanie za standard minimum co najmniej 2 punktów, o ile IZ (za zgodą komitetu monitorującego wyrażoną w uchwale) nie podejmie innej decyzji w stosunku do wymaganej liczby punktów.

<sup>4</sup> Zgodnie z Wytycznymi Ministra Infrastruktury i Rozwoju w zakresie trybów wyboru projektów na lata 2014-2020.

<sup>5</sup> W przypadku pozakonkursowych wniosków o dofinansowanie projektów powiatowych urzędów pracy finansowanych ze środków Funduszu Pracy w ramach PO współfinansowanych z EFS na lata 2014-2020 brak uzyskania co najmniej 2 punktów kwalifikuje projekt do skierowania go do uzupełnienia.

działalności wsparcie skierowane tylko do jednej z płci. W przypadku tego wyjątku statut może być zweryfikowany przed podpisaniem umowy o dofinansowanie projektu. Natomiast na etapie przygotowania wniosku o dofinansowanie projektu, musi zostać podana w treści wniosku informacja, że ten projekt należy do tego wyjątku od standardu minimum – ze względu na ograniczenia wynikające z profilu działalności.

## 2. zamkniętej rekrutacji

Przez zamkniętą rekrutację należy rozumieć sytuację, gdy projekt obejmuje - ze względu na swój zasięg oddziaływania - wsparciem wszystkich pracowników/personel konkretnego podmiotu, wyodrębnionej organizacyjnie części danego podmiotu lub konkretnej grupy podmiotów wskazanych we wniosku o dofinansowanie projektu. Przykładem może być skierowanie projektu tylko i wyłącznie do pracowników działu projektowania w firmie produkującej odzież, pod warunkiem że wsparciem zostaną objęte wszystkie osoby pracujące w tym dziale lub skierowanie wsparcia do pracowników całego przedsiębiorstwa - pod warunkiem że wszystkie osoby z tego przedsiębiorstwa zostaną objęte wsparciem. W treści wniosku o dofinansowanie projektu musi zostać podana informacja, że ten projekt należy do wyjątku od standardu minimum ze względu na zamkniętą rekrutację – wraz z uzasadnieniem. W celu potwierdzenia, że dany projekt należy do wyjątku, powinno się wymienić z indywidualnej nazwy podmiot lub podmioty, do których jest skierowane wsparcie w ramach projektu.

**Uwaga:** Zaleca się, aby w przypadku projektów, które należą do wyjątków, również zaplanować działania zapewniające przestrzeganie zasady równości szans kobiet i mężczyzn – pomimo iż nie będą one przedmiotem oceny za pomocą kryteriów oceny ze standardu minimum.

### **Poszczególne kryteria standardu minimum:**

**Uwaga:** Zasada równości szans kobiet i mężczyzn nie polega na automatycznym objęciu wsparciem 50% kobiet i 50% mężczyzn w projekcie, ale na odwzorowaniu istniejących proporcji płci w danym obszarze lub zwiększaniu we wsparciu udziału grupy niedoreprezentowanej. Możliwe są jednak przypadki, w których proporcja 50/50 wynika z sytuacji kobiet i mężczyzn i stanowi proporcję prawidłową z perspektywy równości szans kobiet i mężczyzn.

Ocena wniosków o dofinansowanie projektów zgodnie ze standardem minimum stanowi zawsze indywidualną ocenę osoby jej dokonującej. Ocena prowadzona jest na podstawie zapisów wniosku o dofinansowanie projektu oraz wiedzy i doświadczenia osoby

oceniającej. Jednocześnie przy dokonywaniu oceny konkretnych kryteriów w standardzie minimum należy mieć na uwadze następujący sposób oceny:

**0 punktów** - we wniosku o dofinansowanie projektu nie ma wskazanych żadnych informacji pozwalających na przyznanie 1 lub więcej punktów w danym kryterium oceny lub informacje wskazują, że projekt będzie prowadzić do dyskryminacji ze względu na płeć.

**1 punkt** - kwestie związane z zakresem danego kryterium w standardzie minimum zostały uwzględnione przynajmniej częściowo lub nie są w pełni trafnie dobrane w zakresie kryterium 2, 3 i 4. W przypadku kryterium 1 i 5 przyznanie 1 punktu oznacza, że kwestie związane z zakresem danego kryterium w standardzie minimum zostały uwzględnione wyczerpująco, trafnie lub w sposób możliwie pełny, biorąc pod uwagę charakterystykę danego projektu.

**2 punkty** (nie dotyczy kryterium 1 i 5) - kwestie związane z zakresem danego kryterium w standardzie minimum zostały uwzględnione wyczerpująco, trafnie lub w sposób możliwie pełny, biorąc pod uwagę charakterystykę danego projektu.

W przypadku negatywnej oceny projektu konkursowego i pozakonkursowego wynikającego z niespełnienia kryteriów horyzontalnych (w tym zgodności z zasadą równości szans kobiet i mężczyzn) oceniający jest zobowiązany do wskazania uzasadnienia dla tej oceny w ramach karty oceny merytorycznej wniosku o dofinansowanie projektu.

Rekomendowane jest również wskazanie przez osobę oceniającą uzasadnienia dla przyznania punktów za poszczególne kryteria oceny standardu minimum.

Jako rozbieżność w ocenie standardu minimum należy uznać pozytywną ocenę wniosku pod kątem spełniania standardu minimum przez jednego z oceniających, przy jednoczesnej negatywnej ocenie przez drugiego oceniającego. Rozbieżnością nie jest natomiast różnica w ocenie poszczególnych kryteriów standardu minimum.

**1. WE WNIOSKU O DOFINANSOWANIE PROJEKTU PODANO INFORMACJE, KTÓRE POTWIERDZAJĄ ISTNIENIE (ALBO BRAK ISTNIENIA) BARIER RÓWNOŚCIOWYCH W OBSZARZE TEMATYCZNYM INTERWENCJI I/LUB ZASIĘGU ODDZIAŁYWANIA PROJEKTU**

*(Maksymalna liczba punktów możliwych do zdobycia za spełnienie tego kryterium – 1)*



Do przedstawienia informacji wskazujących na istnienie barier<sup>6</sup> równościowych lub ich braku należy użyć danych jakościowych i/lub ilościowych w podziale na płeć w obszarze tematycznym interwencji i/lub zasięgu oddziaływania projektu.

Poprzez obszar tematyczny interwencji należy rozumieć obszary objęte wsparciem w ramach programu np. zatrudnienie, integrację społeczną, edukację, adaptacyjność, natomiast zasięg oddziaływania projektu odnosi się do przestrzeni, której on dotyczy np. regionu, powiatu, kraju, instytucji, przedsiębiorstwa, konkretnego działu w danej instytucji.

Barriere równościowe to przede wszystkim:

- segregacja pozioma i pionowa rynku pracy,
- różnice w płacach kobiet i mężczyzn zatrudnionych na równoważnych stanowiskach, wykonujących tożsame obowiązki,
- mała dostępność elastycznych rozwiązań czasu pracy,
- niski udział mężczyzn w wypełnianiu obowiązków rodzinnych,
- niski udział kobiet w procesach podejmowania decyzji,
- przemoc ze względu na płeć,
- niewidoczność kwestii płci w ochronie zdrowia<sup>7</sup>,
- niewystarczający system opieki przedszkolnej lub opieki instytucjonalnej nad dziećmi w wieku do lat 3,
- stereotypy płci we wszystkich obszarach,
- dyskryminacja wielokrotna (krzyżowa) czyli ze względu na dwie lub więcej przesłanek (np. w odniesieniu do kobiet w wieku powyżej 50 lat, osób z niepełnosprawnościami, należących do mniejszości etnicznych).

Przy diagnozowaniu barier równościowych należy wziąć pod uwagę, w jakim położeniu znajdują się kobiety i mężczyźni wchodzący w skład grupy docelowej projektu. Dlatego też istotne jest podanie nie tylko liczby kobiet i mężczyzn, ale także odpowiedź m.in. na pytania:

---

<sup>6</sup> Bariere równościowe to systemowe nierówności i ograniczenia jednej z płci, najczęściej kobiet, które są reprodukowane i utrwalane społecznie i kulturowo. Przełamanie ich sprzyja osiągnięciu rzeczywistej, faktycznej równości szans kobiet i mężczyzn. Wymienione bariere równościowe zostały sformułowane przez Komisję Europejską w dokumencie *Plan Działań na rzecz Równości Kobiet i Mężczyzn na lata 2006-2010*, przy czym należy pamiętać, że jest to katalog otwarty (definicja pochodzi z portalu [www.rownosc.info](http://www.rownosc.info)).

<sup>7</sup> Niewidoczność polega na niewystarczającym uwzględnianiu w działaniach zdrowotnych perspektywy płci. Kultura dbania o zdrowie wśród kobiet i mężczyzn jest zupełnie inna. W efekcie mężczyźni rzadziej korzystają z pomocy lekarzy, trafiają do nich także w późniejszej fazie choroby. Widoczne różnice widać także w obszarze profilaktyki, która znacznie częściej jest adresowana do kobiet, i są to akcje zarówno organizowane na poziomie państwa, jak i organizacji pozarządowych czy firm (opracowane na podstawie definicji podanej w na stronie [www.rownosc.info](http://www.rownosc.info)).



Czy któraś z tych grup znajduje się w gorszym położeniu? Jakie są tego przyczyny? Czy któraś z tych grup ma trudniejszy dostęp do edukacji, zatrudnienia, szkoleń itp.?

Zadaniem osoby oceniającej projekt jest ocena na podstawie przedstawionych we wniosku o dofinansowanie projektu informacji faktycznego występowania lub nie podanych barier równościowych.

Użyte we wniosku o dofinansowanie projektu dane mogą wykazać, iż w obszarze tematycznym interwencji i/lub zasięgu oddziaływania projektu nie występują nierówności ze względu na płeć. Dane te muszą być bezpośrednio powiązane z obszarem tematycznym interwencji i/lub zasięgiem oddziaływania projektu, np. jeżeli wsparcie jest kierowane do pracowników służby zdrowia z terenu województwa to dane powinny dotyczyć sektora służby zdrowia lub obszaru tego województwa. We wniosku o dofinansowanie projektu powinno się wskazać na nierówności (lub ich brak) na podstawie danych możliwych do oceny dla osób oceniających projekt. Jeżeli nie istnieją dokładne dane (jakościowe lub ilościowe), które można wykorzystać, należy skorzystać z informacji, które są jak najbardziej zbliżone do obszaru tematyki interwencji i zasięgu oddziaływania projektu. We wniosku o dofinansowanie projektu jest dopuszczalne także wykorzystanie danych pochodzących z badań własnych. Wymagane jest jednak w takim przypadku wskazanie w miarę dokładnych informacji na temat tego badania (np. daty jego realizacji, wielkości próby, metodologii pozyskiwania danych itd.).

## **2. WNIOSEK O DOFINANSOWANIE PROJEKTU ZAWIERA DZIAŁANIA, ODPOWIADAJĄCE NA ZIDENTYFIKOWANE BARIERY RÓWNOŚCIOWE W OBSZARZE TEMATYCZNYM INTERWENCJI I/LUB ZASIĘGU ODDZIAŁYWANIA PROJEKTU.**

*(Maksymalna liczba punktów możliwych do zdobycia za spełnienie tego kryterium – 2)*

We wniosku o dofinansowanie projektu powinno się wskazać jakiego rodzaju działania zostaną zrealizowane w projekcie na rzecz osłabiania lub niwelowania zdiagnozowanych barier równościowych. Zaplanowane działania powinny odpowiadać na te bariery. Szczególną uwagę przy opisie działań należy zwrócić w przypadku rekrutacji do projektu i dopasowania odpowiednich form wsparcia dla uczestników/uczestniczek projektu wobec zdiagnozowanych nierówności.

**Uwaga:** W tym przypadku nie zaliczamy działań na rzecz zespołu projektowego, które są oceniane w ramach kryterium 5.

**3. W PRZYPADKU STWIERDZENIA BRAKU BARIER RÓWNOŚCIOWYCH, WNIOSEK O DOFINANSOWANIE PROJEKTU ZAWIERA DZIAŁANIA, ZAPEWNIAJĄCE PRZESTRZEGANIE ZASADY RÓWNOŚCI SZANS KOBIEC**

**I MĘŻCZYŻN, TAK ABY NA ŻADNYM ETAPIE REALIZACJI PROJEKTU NIE WYSTĄPIŁY BARIERY RÓWNOŚCIOWE.**

*(Maksymalna liczba punktów możliwych do zdobycia za spełnienie tego kryterium – 2)*

W przypadku kiedy we wniosku o dofinansowanie projektu nie zdiagnozowano żadnych barier równościowych, we wniosku o dofinansowanie projektu należy przewidzieć działania, zmierzające do przestrzegania zasady równości szans kobiet i mężczyzn, tak aby na żadnym etapie realizacji projektu te bariery się nie pojawiły.

**Uwaga:** W tym przypadku nie zaliczamy działań na rzecz zespołu projektowego, które są oceniane w ramach kryterium 5.

**4. WSKAŹNIKI REALIZACJI PROJEKTU ZOSTAŁY PODANE W PODZIALE NA PŁEĆ I/LUB ZOSTAŁ UMIESZCZONY OPIS TEGO, W JAKI SPOSÓB REZULTATY PROJEKTU PRZYCZYNIĄ SIĘ DO ZMNIEJSZENIA BARIER RÓWNOŚCIOWYCH ISTNIEJĄCYCH W OBSZARZE TEMATYCZNYM INTERWENCJI I/LUB ZASIĘGU ODDZIAŁYWANIA PROJEKTU.**

*(Maksymalna liczba punktów możliwych do zdobycia za spełnienie tego kryterium – 2)*

Wartości docelowe wskaźników w postaci *liczby osób* należy podawać w podziale na płeć. We wniosku o dofinansowanie projektu powinna również znaleźć się informacja, w jaki sposób rezultaty przyczyniają się do zmniejszenia barier równościowych istniejących w obszarze tematycznym interwencji i/lub zasięgu oddziaływania projektu (dotyczy to zarówno projektów skierowanych do osób, jak i instytucji).

## 5. WNIOSEK O DOFINANSOWANIE PROJEKTU WSKAZUJE JAKIE DZIAŁANIA ZOSTANĄ PODJĘTE W CELU ZAPEWNIENIA RÓWNOŚCIOWEGO ZARZĄDZANIA PROJEKTEM<sup>8</sup>

*(Maksymalna liczba punktów możliwych do zdobycia za spełnienie tego kryterium – 1)*

We wniosku o dofinansowanie projektu powinna znaleźć się informacja, w jaki sposób planuje się zapewnić realizację zasady równości szans kobiet i mężczyzn w ramach procesu zarządzania projektem. Informacja ta powinna zawierać propozycję **konkretnych działań**, jakie zostaną podjęte w projekcie w ww. obszarze.

Równościowe zarządzanie projektem polega przede wszystkim na zapewnieniu, że osoby zaangażowane w realizację projektu (np. personel odpowiedzialny za zarządzanie, personel merytoryczny, personel wykonawcy/partnera<sup>9</sup>) posiadają odpowiednią wiedzę w zakresie obowiązku przestrzegania zasady równości szans kobiet i mężczyzn i potrafią stosować tę zasadę w codziennej pracy przy projekcie. Zdobyć niniejszej wiedzy może się odbyć poprzez poinformowanie osób zaangażowanych w realizację projektu na temat możliwości i sposobów zastosowania zasady równości szans kobiet i mężczyzn w odniesieniu do problematyki tego konkretnego projektu, a także do wykonywanych przez zespół projektowy obowiązków związanych z prowadzeniem projektu. Dopuszcza się możliwość poinformowania osób w formie szkolenia, ale tylko i wyłącznie w przypadku, jeżeli wyrazi na to zgodę instytucja dokonująca oceny projektu, w oparciu o wskazaną we wniosku o dofinansowanie projektu uzasadnioną potrzebę, która nie będzie jednocześnie sprzeczna z zasadami udzielania pomocy publicznej i postanowieniami Wytycznych Ministra infrastruktury i Rozwoju w zakresie kwalifikowalności wydatków w ramach Europejskiego Funduszu Rozwoju Regionalnego, Europejskiego Funduszu Społecznego oraz Funduszu Spójności na lata 2014-2020. Działaniem podjętym na rzecz równościowego zarządzania może być również np.:

- włączenie do projektu (np. jako konsultantów, doradców) osób lub organizacji posiadających udokumentowaną wiedzę i doświadczenie w prowadzeniu działań z zachowaniem zasady równości szans kobiet i mężczyzn,

<sup>8</sup> Niniejszy punkt nie będzie miał zastosowania w przypadku wniosków o dofinansowanie projektów pozakonkursowych powiatowych urzędów pracy finansowanych ze środków Funduszu Pracy w ramach PO współfinansowanych z EFS na lata 2014-2020.

<sup>9</sup> Należy jednak pamiętać, że dobór konkretnych działań, mających na celu równościowe zarządzanie projektem, w stosunku do poszczególnych grup personelu projektu, jest uzależniony od występowania faktycznych potrzeb w tym zakresie.

- zapewnienie takiej organizacji pracy zespołu projektowego, która umożliwi godzenie życia zawodowego z prywatnym (np. organizacja pracy uwzględniająca elastyczne formy zatrudnienia lub godziny pracy – o ile jest to uzasadnione potrzebami w ramach projektu). Należy jednak tutaj zwrócić uwagę, że zawieranie umów na zlecenie lub o dzieło nie zawsze oznacza stosowanie rozwiązań z zakresu godzenia życia zawodowego z prywatnym. Jeżeli we wniosku o dofinansowanie projektu pojawia się sformułowanie, że zespołowi projektowemu zostaną zagwarantowane elastyczne formy pracy, należy wskazać dokładnie jakie działania zostaną podjęte w tym zakresie.

Równościowe zarządzanie projektem nie polega jednak na zatrudnieniu do obsługi projektu 50% mężczyzn i 50% kobiet, ani na zwykłej deklaracji, iż projekt będzie zarządzany równościowo. Stosowanie kryterium płci w procesie rekrutacji pracowników jest niezgodne z prawem pracy, a stosowanie polityki równych wynagrodzeń dla kobiet i mężczyzn za jednakową pracę lub pracę o jednakowej wartości jest obowiązkiem wynikającym z prawa pracy, nie zaś zasady horyzontalnej. Dlatego też zróżnicowanie zespołu projektowego ze względu na płeć zalecane jest tam, gdzie tworzą się zespoły (partnerstwa, komitety, rady, komisje itp.) podejmujące decyzje w projekcie lub mające wpływ na jego przebieg. Warto wtedy dopilnować (o ile pozwala na to wiedza i doświadczenie poszczególnych kandydatów oraz obowiązujące uregulowania prawne), aby nie powstawały wyłącznie zespoły jednorodnoplciowo.

## Załącznik 7.16 – Wzór oświadczenia o bezstronności eksperta



Unia Europejska  
Europejski Fundusz Społeczny



Wzór Oświadczenia eksperta o bezstronności

### OŚWIADCZENIE EKSPERTA O BEZSTRONNOŚCI

Imię i nazwisko eksperta:.....

Instytucja Organizująca Konkurs:.....

Numer konkursu:.....

Oświadczenie odnosi się do relacji eksperta z wszystkimi wnioskodawcami biorącymi udział w konkursie.

**POUCZENIE:** Oświadczenie jest składane pod rygorem odpowiedzialności karnej za składanie fałszywych zeznań, zgodnie z art. 49 ust. 8 ustawy z dnia 11 lipca 2014 r. o zasadach realizacji programów w zakresie polityki spójności finansowanych w perspektywie finansowej 2014-2020 (Dz. U. poz. 1146) w zw. z art. 233 § 6 ustawy z dnia 6 czerwca 1997 r. – Kodeks karny (Dz. U. Nr 88, poz. 553, z późn. zm.).

Oświadczam, że nie zachodzi żadna z okoliczności, o których mowa w art. 24 § 1 i 2 ustawy z dnia 14 czerwca 1960 r. - Kodeks postępowania administracyjnego (Dz. U. z 2013 r. poz. 267, z późn. zm.), powodujących wyłączenie mnie z udziału w wyborze projektów tj., że:

- a) nie jestem wnioskodawcą ani nie pozostaję z wnioskodawcami w takim stosunku prawnym lub faktycznym, że wynik oceny może mieć wpływ na moje prawa i obowiązki;
- b) nie pozostaję w związku małżeńskim, w stosunku pokrewieństwa lub powinowactwa do drugiego stopnia z wnioskodawcami lub członkami organów zarządzających lub organów nadzorczych wnioskodawcy lub wnioskodawców;
- c) nie jestem związany/-a z wnioskodawcami z tytułu przysposobienia, kurateli lub opieki;
- d) nie jestem przedstawicielem żadnego z wnioskodawców ani nie pozostaję w związku małżeńskim, w stosunku pokrewieństwa lub powinowactwa do drugiego stopnia z przedstawicielem żadnego z wnioskodawców, ani nie jestem związany/-a z przedstawicielem żadnego z wnioskodawców z tytułu przysposobienia, kurateli lub opieki;
- e) nie pozostaję z wnioskodawcami w stosunku podrzędności służbowej.

Jestem świadomy/-a, że przesłanki wymienione w lit. b-d powyżej dotyczą także sytuacji, gdy ustało małżeństwo, kuratela, przysposobienie lub opieka.

W przypadku powzięcia informacji o istnieniu jakiegokolwiek okoliczności mogącej budzić uzasadnione wątpliwości, co do mojej bezstronności w odniesieniu do przekazanego mi do oceny wniosku o dofinansowanie, zobowiązuję się do niezwłocznego jej zgłoszenia na piśmie IZ.

....., dnia ..... r.

(miejscowość)

.....

(podpis)

## Załącznik 7.17 – Sposób i metodologia pomiaru wskaźnika efektywności społeczno-zatrudnieniowej w projektach realizowanych w ramach Działania 7.2



Unia Europejska  
Europejski Fundusz Społeczny



### Sposób i metodologia pomiaru wskaźnika efektywności społeczno-zatrudnieniowej w projektach realizowanych w ramach Działania 7.2 Usługi społeczne i zdrowotne WRPO 2014+

Zgodnie z *Wytycznymi w zakresie realizacji przedsięwzięć w obszarze włączenia społecznego i zwalczania ubóstwa z wykorzystaniem środków EFS i EFRR na lata 2014-2020* w projektach przewidujących bezpośrednie wsparcie dla osób i/lub rodzin albo środowisk zagrożonych ubóstwem lub wykluczeniem społecznym oraz wspierających aktywizację społeczno-zatrudnieniową osób zagrożonych ubóstwem lub wykluczeniem społecznym, konieczne jest stosowanie kryteriów wyboru projektów dotyczących efektywności społeczno-zatrudnieniowej.

W związku z powyższym IZ WRPO wprowadził kryterium efektywności społeczno – zatrudnieniowej, zgodnie z którym, minimalny poziom efektywności społeczno – zatrudnieniowej będzie wynosił:

- **56%** w odniesieniu do osób, rodzin lub środowisk zagrożonych ubóstwem lub wykluczeniem społecznym, w tym minimalny poziom efektywności zatrudnieniowej - **22%**;
- **46%** w odniesieniu do osób o znacznym stopniu niepełnosprawności, osób z niepełnosprawnością intelektualną oraz osób z niepełnosprawnościami sprzężonymi, w tym minimalny poziom efektywności zatrudnieniowej **12%**.

**Wskaźnik efektywności społeczno - zatrudnieniowej** oznacza odsetek uczestników projektu, którzy po zakończeniu udziału w projekcie rozpoczęli udział w formach aktywizacji określonych w *Wytycznych w zakresie realizacji przedsięwzięć w obszarze włączenia społecznego i zwalczania ubóstwa z wykorzystaniem środków Europejskiego Funduszu Społecznego i Europejskiego Funduszu Rozwoju Regionalnego na lata 2014 - 2020* albo podjęli zatrudnienie lub samozatrudnienie i jest on liczony w stosunku do łącznej liczby uczestników projektu.

Efektywność społeczno - zatrudnieniowa mierzy efekt realizacji projektu względem uczestników projektu w dwóch wymiarach ich funkcjonowania:

- a) w wymiarze społecznym,
- b) w wymiarze zatrudnieniowym.

Jest ona mierzona:

- a) wśród uczestników projektu względem ich sytuacji w momencie rozpoczęcia udziału w projekcie, rozumianego zgodnie z definicją wskazaną w *Wytycznych Ministra Infrastruktury i Rozwoju w zakresie monitorowania postępu rzeczowego i realizacji programów operacyjnych na lata 2014 - 2020*;
- b) wśród uczestników projektu, którzy zakończyli udział w projekcie – weryfikowane w terminie **do 3 miesięcy**<sup>1</sup> od zakończenia udziału w projekcie<sup>2</sup>;

<sup>1</sup> W przypadku samozatrudnienia/rozpoczęcia działalności gospodarczej okres ten może ulec wydłużeniu.

<sup>2</sup> Do wskaźnika efektywności zatrudnieniowej wlicza się wszystkie osoby które zakończyły udział w projekcie tzn.:

- c) w stosunku do łącznej liczby uczestników projektu, którzy zakończyli udział w projekcie zgodnie ze ścieżką udziału w projekcie.

**Należy pamiętać, że ww. wskaźniki stanowią dwa ODRĘBNE kryteria dla dwóch ODRĘBNYCH grup tzn. osoby o znacznym stopniu niepełnosprawności, osoby z niepełnosprawnością intelektualną oraz osoby z niepełnosprawnościami sprzężonymi wliczane są TYLKO do kryterium efektywności dotyczącego tych osób.**

**W przypadku PI 9iv efektywność nie jest mierzona wobec osób niesamodzielnych, które nie są aktywizowane.** Pomiar efektywności nie dotyczy osób niepełnosprawnych i starszych korzystających z usług opiekuńczych czy asystenckich, natomiast może dotyczyć ich opiekunów, jeśli projekt przewiduje wsparcie aktywizacji społeczno- zatrudnieniowej dla opiekunów osób niesamodzielnych. Z pomiaru efektywności wyłączone są też 3 grupy osób: osoby będące w pieczy i opuszczające pieczę, nieletni wobec których zastosowano środki zapobiegania i zwalczania demoralizacji i przestępczości, osoby przebywające w MOW i MOS. Wobec dzieci przebywających w placówkach wsparcia dziennego nie stosuje się aktywizacji społeczno-zatrudnieniowej, więc wobec nich także nie ma obowiązku stosowania efektywności społeczno-zatrudnieniowej.

## **I. Wskaźnik efektywności społeczno – zatrudnieniowej**

**Wskaźnik efektywności społeczno - zatrudnieniowej w wymiarze społecznym** oznacza odsetek uczestników projektu, którzy po zakończeniu udziału w projekcie<sup>1</sup> dokonali postępu w procesie aktywizacji społeczno - zatrudnieniowej i zmniejszenia dystansu do zatrudnienia rozumianego m.in. jako:

- rozpoczęcie nauki;
- wzmocnienie motywacji do pracy po projekcie;
- zwiększenie pewności siebie i własnych umiejętności;
- poprawa umiejętności rozwiązywania pojawiających się problemów;
- podjęcie wolontariatu;
- poprawa stanu zdrowia;
- ograniczenie nałogów;
- doświadczenie widocznej poprawy w funkcjonowaniu (w przypadku osób z niepełnosprawnościami);

lub podjęli dalszą aktywizację w formie, która:

- obrazuje postęp w procesie aktywizacji społecznej i zmniejsza dystans do zatrudnienia;
- nie jest tożsama z formą aktywizacji, którą uczestnik projektu otrzymywał przed projektem;
- nie jest tożsama z formą aktywizacji, którą uczestnik projektu otrzymywał w ramach projektu, chyba że nie jest ona finansowana ze środków EFS i że stanowi postęp w stosunku do sytuacji uczestnika projektu w momencie rozpoczęcia udziału w projekcie.

---

1. zakończyli udział zgodnie z założeniami projektu (zgodnie z zaplanowaną ścieżką wsparcia),

2. przerwały udział w projekcie przed zakończeniem zaplanowanych dla nich form wsparcia wyłącznie w wyniku podjęcia pracy



**Źródłem do pomiaru wskaźnika efektywności społeczno-zatrudnieniowej w wymiarze społecznym** mogą być np. zaświadczenie o podjęciu nauki, zaświadczenie o podjęciu wolontariatu, zaświadczenie lekarskie o poprawie stanu zdrowia, zaświadczenie z poradni leczenia uzależnień (zakładu leczenia odwykowego) o podjętej lub zakończonej terapii odwykowej, oświadczenie uczestnika projektu o widocznej poprawie w funkcjonowaniu na skutek wsparcia otrzymanego w projekcie w postaci instrumentów aktywizacji zdrowotnej (w przypadku osób z niepełnosprawnościami), zaświadczenie o ukończeniu kursu motywacyjnego, zaświadczenie właściwej instytucji o podjęciu przez uczestnika projektu dalszej aktywizacji (innej niż ta którą otrzymał w trakcie i przed projektem)

- **w odniesieniu do osób, rodzin lub środowisk zagrożonych ubóstwem lub wykluczeniem społecznym obliczamy wg następującego wzoru:**

$$\text{Efektywność społeczno – zatrudnieniowa (56\%)} = \frac{\text{Ls} + \text{Lsz} + \text{Lpz}}{\text{Lz}}$$

**Ls** – należy ująć wyłącznie osoby, które po zakończeniu udziału w projekcie osiągnęły postęp w wymiarze społecznym i nie podjęły zatrudnienia.

**Lsz** – należy ująć wyłącznie osoby, które po zakończeniu udziału w projekcie osiągnęły postęp w wymiarze społecznym i podjęły zatrudnienie<sup>3</sup> (zgodnie z wymogami określonymi w niniejszej metodologii).

**Lpz** – należy ująć wyłącznie osoby, które po zakończeniu udziału w projekcie podjęły zatrudnienie<sup>3</sup> (zgodnie z wymogami określonymi w niniejszej metodologii).

**Lz** – liczba osób, które zakończyły udział w projekcie (ogółem) tzn.:

- a) zakończyły udział zgodnie z zaplanowaną ścieżką wsparcia,
- b) przerwały udział w projekcie przed zakończeniem zaplanowanych dla nich form wsparcia wyłącznie w wyniku podjęcia pracy.

***Należy pamiętać, że jeden uczestnik projektu może zostać zakwalifikowany TYLKO do jednej kategorii osób, które zakończyły udział w projekcie tzn. może zostać wykazany tylko raz w liczniku powyższego wzoru tj. w liczbie Ls lub Lsz lub Lpz.***

- **w odniesieniu do osób o znacznym stopniu niepełnosprawności, osób z niepełnosprawnością intelektualną oraz osób z niepełnosprawnościami sprzężonymi obliczamy wg następującego wzoru:**

---

<sup>3</sup> lub podjęły samozatrudnienie/rozpoczęły prowadzenie działalności gospodarczej

Efektywność społeczno –  
zatrudnieniowa (46%)

=

$$\frac{Ls(n) + Lsz(n) + Lpz(n)}{Lz(n)}$$

Lz(n)

**Ls(n)** – należy ująć wyłącznie osoby z niepełnosprawnością (zgodnie z definicją zamieszczoną w nazwie wskaźnika), które po zakończeniu udziału w projekcie osiągnęły postęp w wymiarze społecznym i nie podjęły zatrudnienia.

**Lsz(n)** – należy ująć wyłącznie osoby z niepełnosprawnością (zgodnie z definicją zamieszczoną w nazwie wskaźnika), które po zakończeniu udziału w projekcie osiągnęły postęp w wymiarze społecznym i podjęły zatrudnienie<sup>3</sup> (zgodnie z wymogami określonymi w niniejszej metodologii).

**Lpz(n)** – należy ująć wyłącznie osoby z niepełnosprawnością (zgodnie z definicją zamieszczoną w nazwie wskaźnika), które po zakończeniu udziału w projekcie podjęły zatrudnienie<sup>3</sup> (zgodnie z wymogami określonymi w niniejszej metodologii).

**Lz(n)** – liczba osoby z niepełnosprawnością (zgodnie z definicją zamieszczoną w nazwie wskaźnika), które zakończyły udział w projekcie (ogółem) tzn.:

- a) zakończyły udział zgodnie z zaplanowaną ścieżką wsparcia,
- b) przerwały udział w projekcie przed zakończeniem zaplanowanych dla nich form wsparcia wyłącznie w wyniku podjęcia pracy.

***Należy pamiętać, że jeden uczestnik projektu może zostać zakwalifikowany TYLKO do jednej kategorii osób, które zakończyły udział w projekcie tzn. może zostać wykazany tylko raz w liczniku powyższego wzoru tj. w liczbie Ls(n) lub Lsz(n) lub Lpz(n).***

## **II. Wskaźnik efektywności zatrudnieniowej**

**Wskaźnik efektywności społeczno - zatrudnieniowej w wymiarze zatrudnieniowym** oznacza odsetek uczestników projektu, którzy po zakończeniu udziału w projekcie zgodnie ze ścieżką udziału w projekcie podjęli zatrudnienie, przy czym:

- a) zakończenie udziału w projekcie to zakończenie uczestnictwa w formie lub formach wsparcia przewidzianych dla danego uczestnika w ramach projektu EFS. Przerwanie udziału w projekcie z powodu podjęcia pracy wcześniej, niż uprzednio było to planowane, należy również uznać za zakończenie udziału w projekcie na potrzeby weryfikacji kryterium efektywności zatrudnieniowej, pod warunkiem spełnienia postanowień niniejszego podrozdziału;
- b) zatrudnienie to podjęcie pracy w oparciu o:
  - stosunek pracy, (regulowany w szczególności ustawą z dnia 26 czerwca 1974 r. - Kodeks pracy (Dz. U. z 2014 r. poz. 1502, z późn. zm.)),
  - stosunek cywilnoprawny, (regulowany ustawą z dnia 23 kwietnia 1964 r. - Kodeks cywilny (Dz. U. z 2014 r. poz. 121, z późn. zm.)),
  - podjęcie działalności gospodarczej (regulowane w szczególności ustawą z dnia 2 lipca 2004 r. o swobodzie działalności gospodarczej (Dz. U. z 2015 r. poz. 584, z późn. zm.)).

**Pomiar efektywności społeczno - zatrudnieniowej w wymiarze zatrudnieniowym** odbywa się zgodnie z metodologią określoną dla efektywności zatrudnieniowej wskazaną w *Wytycznych Ministra Infrastruktury i Rozwoju w zakresie realizacji przedsięwzięć z udziałem środków Europejskiego Funduszu Społecznego w obszarze rynku pracy na lata 2014 – 2020* tzn:

- a) efektywność zatrudnieniowa jest mierzona wśród uczestników projektu, którzy w momencie rozpoczęcia udziału w projekcie byli osobami bezrobotnymi lub osobami biernymi zawodowo; z wyłączeniem osób, które w ramach projektu lub po zakończeniu jego realizacji podjęły naukę w formach szkolnych lub otrzymały środki na podjęcie działalności gospodarczej;
- b) kryterium efektywności zatrudnieniowej odnosi się do odsetka osób, które podjęły pracę w okresie do trzech miesięcy następujących po dniu, w którym zakończyły udział w projekcie; przez trzy miesiące należy rozumieć okres co najmniej **90 dni kalendarzowych**<sup>4</sup>;
- c) stopień spełnienia kryterium efektywności zatrudnieniowej jest monitorowany od początku realizacji projektu (narastająco). Podczas dokonywania ww. pomiaru uczestników należy wykazywać w momencie podjęcia pracy, ale nie później niż po upływie trzech miesięcy od zakończenia udziału w projekcie, a w przypadku niepodjęcia pracy przez uczestnika projektu - nie wcześniej niż po upływie trzech miesięcy, następujących po dniu zakończenia udziału w projekcie;
- d) **Możliwe formy podjęcia zatrudnienia przez uczestnika projektu:**
  - I. kryterium efektywności zatrudnieniowej **w przypadku stosunku pracy** należy uznać za spełnione jeżeli uczestnik projektu zostanie zatrudniony na nieprzerwany okres (tj. okres zatrudnienia musi być ciągły, bez przerw – wyjątek stanowią dni świąteczne, które nie są traktowane jako przerwy w zatrudnieniu) co najmniej trzech miesięcy, przynajmniej na ½ etatu. Istotna jest data rozpoczęcia pracy wskazana w dokumencie stanowiącym podstawę nawiązania stosunku pracy. Tym samym, co do zasady powinna to być jedna umowa (lub inny dokument będący podstawą nawiązania stosunku pracy) zawarta w związku z nawiązaniem stosunku pracy na minimum trzy miesiące i przynajmniej na ½ etatu. Niemniej, dopuszcza się również sytuacje, w których uczestnik udokumentuje fakt podjęcia pracy na podstawie kilku umów (lub innych dokumentów stanowiących podstawę do nawiązania stosunku pracy), pod warunkiem potwierdzenia zatrudnienia na łączny okres trzech miesięcy (do tego okresu nie należy wliczać ewentualnych przerw w zatrudnieniu) i zachowania minimalnego wymiaru etatu w wysokości ½ dla każdej umowy;
  - II. w przypadku, gdy uczestnik projektu rozpoczął pracę **na podstawie umowy cywilnoprawnej**, warunkiem uwzględnienia takiej osoby w liczbie uczestników projektu, którzy podjęli zatrudnienie po zakończeniu wsparcia jest spełnienie dwóch przesłanek:
    - umowa cywilnoprawna jest zawarta na minimum trzy miesiące oraz

---

<sup>4</sup> W przypadku samo zatrudnienia/rozpoczęcia działalności gospodarczej okres ten może ulec wydłużeniu.

- wartość umowy jest równa lub wyższa od trzykrotności minimalnego wynagrodzenia za pracę ustalanego na podstawie przepisów o minimalnym wynagrodzeniu za pracę<sup>5</sup>,

Jednocześnie w przypadku umowy o dzieło, w której nie określono czasu trwania umowy, wartość umowy musi być równa lub wyższa od trzykrotności minimalnego wynagrodzenia za pracę ustalanego na podstawie przepisów o minimalnym wynagrodzeniu za pracę.

III. warunkiem uwzględnienia uczestnika projektu, który po zakończeniu udziału w projekcie **podjął działalność gospodarczą**, w liczbie osób pracujących jest dostarczenie dokumentu potwierdzającego fakt prowadzenia działalności gospodarczej przez okres minimum trzech miesięcy po zakończeniu udziału w projekcie (np. dowód opłacenia należnych składek na ubezpieczenia społeczne lub zaświadczenie wydane przez upoważniony organ – np. Zakład Ubezpieczeń Społecznych, Urząd Skarbowy, urząd miasta lub gminy). Dostarczenie dokumentu potwierdzającego sam fakt założenia działalności gospodarczej jest niewystarczające. W przypadku podjęcia pracy poprzez założenie działalności gospodarczej, do potwierdzenia minimalnego okresu zatrudnienia, jako datę początkową należy brać pod uwagę datę rozpoczęcia wykonywania działalności gospodarczej (zgodnie z aktualnym wpisem do ewidencji działalności gospodarczej CEIDG lub KRS), nie zaś sam moment dokonania rejestracji firmy. Z kryterium efektywności zatrudnieniowej są wyłączone osoby, które podjęły działalność gospodarczą, w wyniku otrzymania w ramach projektu współfinansowanego z EFS zwrotnych lub bezzwrotnych środków na ten cel (np. w ramach innego projektu EFS, tj. wdrażanego przez inny podmiot);

IV. **zatrudnienie subsydiowane** jest uwzględniane w kryterium efektywności zatrudnieniowej pod warunkiem realizacji tej formy wsparcia poza projektami współfinansowanymi ze środków EFS (zarówno poza danym projektem realizowanym przez beneficjenta jak i poza innymi projektami EFS). W liczbie pracujących nie uwzględnia się zatem osoby, która została zatrudniona (zatrudnienie subsydiowane) w ramach projektu współfinansowanego z EFS. Niemniej w kryterium uwzględniane są osoby, które po zakończeniu okresu refundacji kosztów zatrudnienia współfinansowanych ze środków EFS zostały zatrudnione na okres co najmniej trzech miesięcy i przynajmniej na ½ etatu lub podjęły pracę na podstawie umowy cywilnoprawnej albo podjęły działalność gospodarczą (zgodnie z powyższymi zapisami);

e) w celu potwierdzenia podjęcia pracy wystarczające jest dostarczenie przez uczestnika projektu dokumentów potwierdzających podjęcie pracy na co najmniej trzy miesiące lub prowadzenia działalności gospodarczej przez co najmniej trzy miesiące (np. kopia umowy o pracę lub umowy cywilnoprawnej, zaświadczenie z zakładu pracy o zatrudnieniu, zaświadczenie potwierdzające prowadzenie działalności gospodarczej przez co najmniej trzy miesiące, dowód opłacenia należnych składek na ubezpieczenia społeczne przez co najmniej trzy miesiące prowadzenia działalności gospodarczej). Mając na uwadze powyższe, **na etapie rekrutacji do projektu**

---

<sup>5</sup> Miesięczne wynagrodzenie w ramach umowy cywilnoprawnej musi odpowiadać co najmniej minimalnemu wynagrodzeniu za pracę ustalanemu na podstawie przepisów o minimalnym wynagrodzeniu za pracę. Zatem, w przypadku, gdy umowa cywilnoprawna zostanie zawarta na okres powyżej trzech miesięcy, kwota wynagrodzenia musi być proporcjonalna do okresu zawartej umowy (np. wartość umowy zawartej na cztery miesiące musi być równa lub wyższa od czterokrotności minimalnego wynagrodzenia za pracę ustalanego na podstawie przepisów o minimalnym wynagrodzeniu za pracę).

beneficjent zobowiązuje uczestników projektu do dostarczenia dokumentów potwierdzających zatrudnienie po zakończeniu udziału w projekcie - o ile uczestnik ten podejmie zatrudnienie.

- w odniesieniu do osób, rodzin lub środowisk zagrożonych ubóstwem lub wykluczeniem społecznym obliczamy wg następującego wzoru:

$$\begin{array}{l} \text{Efektywność zatrudnieniowa} \\ (22\%) \end{array} = \frac{\text{Lpz}}{\text{Lz}}$$

**Lpz** – należy ująć wyłącznie osoby, które po zakończeniu udziału w projekcie podjęły zatrudnienie<sup>3</sup> (zgodnie z wymogami określonymi w niniejszej metodologii).

**Lz** – liczba osób, które zakończyły udział w projekcie (ogółem) tzn.:

- a) zakończyły udział zgodnie z zaplanowaną ścieżką wsparcia,
- b) przerwały udział w projekcie przed zakończeniem zaplanowanych dla nich form wsparcia wyłącznie w wyniku podjęcia pracy (zgodnie z wymogami określonymi w niniejszej metodologii).

- w odniesieniu do osób o znacznym stopniu niepełnosprawności, osób z niepełnosprawnością intelektualną oraz osób z niepełnosprawnościami sprzężonymi obliczamy wg następującego wzoru:

$$\begin{array}{l} \text{Efektywność zatrudnieniowa} \\ (12\%) \end{array} = \frac{\text{Lpz(n)}}{\text{Lz(n)}}$$

**Lpz(n)** – należy ująć wyłącznie osoby z niepełnosprawnością (zgodnie z definicją zamieszczoną w nazwie wskaźnika), które po zakończeniu udziału w projekcie podjęły zatrudnienie<sup>3</sup> (zgodnie z wymogami określonymi w niniejszej metodologii).

**Lz(n)** – liczba osoby z niepełnosprawnością (zgodnie z definicją zamieszczoną w nazwie wskaźnika), które zakończyły udział w projekcie (ogółem) tzn.:

- a) zakończyły udział zgodnie z zaplanowaną ścieżką wsparcia,
- b) przerwały udział w projekcie przed zakończeniem zaplanowanych dla nich form wsparcia wyłącznie w wyniku podjęcia pracy.