

Uchwała Nr 4960/2018
Zarządu Województwa Wielkopolskiego
z dnia 22.02.2018 r.

w sprawie przyjęcia regulaminu konkursu Nr RPWP.06.04.01-IZ-00-30-001/18 dla Działania 6.4 *Wsparcie aktywności zawodowej osób wyłączonych z rynku pracy z powodu opieki nad małymi dziećmi*, Poddziałania 6.4.1 *Wsparcie aktywności zawodowej osób wyłączonych z rynku pracy z powodu opieki nad małymi dziećmi*, realizowanego w ramach Wielkopolskiego Regionalnego Programu Operacyjnego na lata 2014-2020.

Na podstawie art. 41 ust. 1 i ust. 2 pkt 4 ustawy z dnia 5 czerwca 1998 r. o samorządzie województwa (Dz. U. z 2017 r., poz. 2096 z późn. zm.) oraz art. 9 ust. 1 pkt 2, art. 9 ust. 2 pkt 2, art. 37 ust. 1 oraz art. 41 ust. 1 i ust. 2 ustawy z dnia 11 lipca 2014 r. o zasadach realizacji programów w zakresie polityki spójności finansowanych w perspektywie finansowej 2014-2020 (Dz. U. z 2017 r., poz. 1460, z późn. zm.), Zarząd Województwa Wielkopolskiego uchwała co następuje:

§ 1

Postanawia się przyjąć regulamin konkursu Nr RPWP.06.04.01-IZ-00-30-001/18 dla Poddziałania, 6.4.1 *Wsparcie aktywności zawodowej osób wyłączonych z rynku pracy z powodu opieki nad małymi dziećmi*, realizowanego w ramach Wielkopolskiego Regionalnego Programu Operacyjnego na lata 2014-2020 w dziedzinie objętej wsparciem przez Europejski Fundusz Społeczny w brzmieniu określonym w załączniku Nr 1 do niniejszej uchwały.

§ 2

Regulamin określa zasady obowiązujące w trakcie konkursu polegającego na wyborze projektów, które mogą uzyskać dofinansowanie w ramach Poddziałania 6.4.1 *Wsparcie aktywności zawodowej osób wyłączonych z rynku pracy z powodu opieki nad małymi dziećmi*, realizowanego w ramach Wielkopolskiego Regionalnego Programu Operacyjnego na lata 2014-2020.

§ 3

Wykonanie uchwały powierza się Dyrektorowi Departamentu Wdrażania Europejskiego Funduszu Społecznego Urzędu Marszałkowskiego Województwa Wielkopolskiego.

§ 4

Uchwała wchodzi w życie z dniem podjęcia.

Marszałek Województwa

Marek Woźniak

Uzasadnienie
do Uchwały Nr 4960/2018
Zarządu Województwa Wielkopolskiego
z dnia 22.02.2018 r.

w sprawie przyjęcia regulaminu konkursu Nr RPWP.06.04.01-IZ-00-30-001/18 dla Działania 6.4 *Wsparcie aktywności zawodowej osób wyłączonych z rynku pracy z powodu opieki nad małymi dziećmi*, Poddziałania 6.4.1 *Wsparcie aktywności zawodowej osób wyłączonych z rynku pracy z powodu opieki nad małymi dziećmi*, realizowanego w ramach Wielkopolskiego Regionalnego Programu Operacyjnego na lata 2014-2020.

Zgodnie z art. 9 ust. 1 pkt. 2 ustawy z dnia 11 lipca 2014 r. o zasadach realizacji programów w zakresie polityki spójności finansowych w perspektywie finansowej 2014-2020 Instytucją Zarządzającą odpowiedzialną za prawidłową realizację Wielkopolskiego Regionalnego Programu Operacyjnego na lata 2014-2020 jest Zarząd Województwa Wielkopolskiego.

Następnie zgodnie z art. 9 ust. 2 pkt 2 wyżej wymienionej ustawy do zadań Instytucji Zarządzającej należy w szczególności wybór projektów, które będą dofinansowane w ramach Wielkopolskiego Regionalnego Programu Operacyjnego na lata 2014-2020.

Projekty, które otrzymają dofinansowanie wyłonione zostaną w drodze konkursu. Konkurs Nr RPWP.06.04.01-IZ-00-30-001/18 dla Poddziałania 6.4.1 *Wsparcie aktywności zawodowej osób wyłączonych z rynku pracy z powodu opieki nad małymi dziećmi*, realizowanego w ramach Wielkopolskiego Regionalnego Programu Operacyjnego na lata 2014-2020 ogłoszony zostanie w dniu 28.02.2018 r.

Biorąc pod uwagę przepisy ustawy oraz w celu zapewnienia przejrzystości zasad obowiązujących w trakcie konkursu konieczne jest przyjęcie regulaminu określającego szczegółową procedurę wyboru projektów, które mogą uzyskać dofinansowanie w ramach Poddziałania 6.4.1 *Wsparcie aktywności zawodowej osób wyłączonych z rynku pracy z powodu opieki nad małymi dziećmi*, Wielkopolskiego Regionalnego Programu Operacyjnego na lata 2014-2020.

Zgodnie z art. 41 ust. 2 przedmiotowej ustawy Regulamin stanowiący załącznik do niniejszej uchwały, określa m.in.: przedmiot konkursu, kryteria i sposób wyboru projektów, które uzyskają dofinansowanie, wzór wniosku o dofinansowanie oraz umowy o dofinansowanie realizacji projektu.

W związku z powyższym podjęcie uchwały w przedmiotowym kształcie jest w pełni uzasadnione.

Wojciech Jankowiak

Wicemarszałek



Urząd Marszałkowski Województwa Wielkopolskiego

Regulamin konkursu

Konkurs zamknięty nr: RPWP.06.04.01-IZ-00-30-001/18

***Wielkopolski Regionalny Program Operacyjny**
na lata 2014 - 2020*

Oś Priorytetowa 6

Rynek pracy

Działanie 6.4

*Wsparcie aktywności zawodowej osób wyłączonych z rynku pracy
z powodu opieki nad małymi dziećmi*

Poddziałanie 6.4.1

*Wsparcie aktywności zawodowej osób wyłączonych z rynku pracy
z powodu opieki nad małymi dziećmi*

Spis treści

1. Przedmiot konkursu oraz podstawa prawna i dokumenty programowe	4
1.1. <i>Przedmiot konkursu</i>	4
1.2. <i>Podstawa prawna i dokumenty programowe</i>	6
2. Informacje ogólne	11
2.1. <i>Informacje o konkursie</i>	11
2.2. <i>Kwota środków przeznaczona na dofinansowanie projektów</i>	12
2.3. <i>Forma finansowania</i>	14
2.4. <i>Procedura wyboru projektów do realizacji</i>	15
2.5. <i>Zasady dokonywania weryfikacji warunków formalnych oraz oceny merytorycznej</i>	18
2.6. <i>Procedura wycofania wniosku</i>	31
3. Wymagania konkursowe.....	31
3.1. <i>Podmioty uprawnione do ubiegania się o dofinansowanie projektu</i>	31
3.2. <i>Wymagania dotyczące grupy docelowej</i>	32
3.3. <i>Wymagania czasowe</i>	33
3.4. <i>Wymagania finansowe</i>	33
3.5. <i>Reguła proporcjonalności</i>	34
3.6. <i>Wymagania dotyczące partnerstwa</i>	34
3.7. <i>Wymagania związane z realizacją projektu</i>	38
3.8. <i>Wymagane załączniki na etapie podpisywania umowy</i>	38
3.9. <i>Zabezpieczenie prawidłowej realizacji umowy</i>	41

4.	Warunki i kryteria wyboru projektów i sposób ich weryfikacji	44
4.1.	<i>Warunki formalne</i>	44
4.2.	<i>Kryteria merytoryczne I stopnia zero-jedynkowe</i>	45
4.3.	<i>Kryteria dostępu zero-jedynkowe</i>	49
4.4.	<i>Kryteria merytoryczne o charakterze horyzontalnym zero-jedynkowe</i>	52
4.5.	<i>Ogólne kryteria merytoryczne punktowe</i>	54
4.6.	<i>Szczegółowe kryteria premiujące</i>	58
4.7.	<i>Ogólne kryteria merytoryczne zero-jedynkowe dotyczące etapu negocjacji</i>	60
5.	Pomoc publiczna/de minimis	60
6.	Procedura odwoławcza	63
7.	Pozostałe informacje	66
7.1.	<i>Informacje wymagane we wniosku o dofinansowanie</i>	66
7.2.	<i>Informacje dodatkowe</i>	71
8.	Załączniki.....	85

1. Przedmiot konkursu oraz podstawa prawna i dokumenty programowe

1.1. Przedmiot konkursu

1.1.1. Przedmiotem konkursu są projekty określone dla Poddziałania 6.4.1 Wsparcie aktywności zawodowej osób wyłączonych z rynku pracy z powodu opieki nad małymi dziećmi, Działania 6.4 Wsparcie aktywności zawodowej osób wyłączonych z rynku pracy z powodu opieki nad małymi dziećmi, Osi Priorytetowej 6 Rynek pracy Wielkopolskiego Regionalnego Programu Operacyjnego na lata 2014-2020 (WRPO 2014+), przyczyniające się do wzrostu liczby miejsc opieki nad dziećmi do lat 3 oraz wzrostu zatrudnialności osób sprawujących opiekę nad dziećmi do lat 3.

1.1.2. W ramach konkursu można realizować wsparcie na rzecz osób wyłączonych z rynku pracy z powodu opieki nad małymi dziećmi obejmujące:

1. tworzenie miejsc opieki nad dzieckiem do 3 roku życia w żłobkach lub klubach dziecięcych, (w tym wyposażenie i dostosowanie pomieszczeń, na miejsca opieki nad dzieckiem) i dofinansowanie działalności bieżącej przez 12 miesięcy.
2. wydłużenie czasu pracy żłobków, klubów dziecięcych (wyłącznie jako element projektu wskazanego w pkt. 1).
3. wsparcie tworzenia miejsc opieki poprzez dofinansowanie usług opiekunów dziennych i niań lub doposażenie lokalu w celu sprawowania opieki przez opiekunów dziennych tylko i wyłącznie w przypadku, gdy podmiot zatrudniający dziennego opiekuna udostępnia lokal w celu zapewnienia opieki dziennego opiekuna.
4. nabycie/podnoszenie wymaganych prawem kompetencji kadr niezbędnych do należytego pełnienia funkcji opiekuna, wolontariusza, opiekuna dziennego (wyłącznie jako element projektu wskazanego w pkt. 1 lub 3).
5. aktywizację zawodową osób powracających, bądź wchodzących na rynek pracy po przerwie związanej z opieką nad dzieckiem do lat 3 (wyłącznie jako element projektu wskazanego w pkt. 1 lub 3), z wyłączeniem dotacji/pożyczek na rozpoczęcie działalności

gospodarczej, subsydiowanego zatrudnienia oraz wyposażenia i doposażenia stanowiska pracy.

6. wsparcie przedsiębiorców i pracodawców w stosowaniu rozwiązań na rzecz godzenia życia zawodowego z prywatnym, w tym opracowanie strategii w zakresie stosowania elastycznych form i czasu pracy, wdrażanie konkretnych form organizacji pracy (np. telepraca), zakup niezbędnego wyposażenia (wyłącznie jako element projektu wskazanego w pkt. 1 lub 3).

W ramach konkursu przewiduje się również wsparcie projektów zgodnych z Mandatem Terytorialnym poszczególnych OSI Ośrodków Subregionalnych, tj. Pilskiego i Gnieźnieńskiego.

1.1.3. Beneficjent realizujący projekt musi dążyć do osiągnięcia celu Programu, który wyrażony jest wartością zaplanowanych do realizacji wskaźników. Wnioskodawca powinien tak planować działania, aby proporcjonalnie do wartości projektu osiągnąć wskaźniki zaplanowane w ramach konkursu (relacja nakład/rezultat).

Koszt jednostkowy przewidziany na utworzenie miejsca opieki nad dzieckiem w wieku do lat 3 wynosi ok. 35 989,66 PLN.

Wskaźniki stosowane w ramach konkursu oraz ich planowane wartości do osiągnięcia przez IZ WRPO 2014+:

Wskaźniki rezultatu bezpośredniego	Jednostka miary	Wartość wskaźnika planowana do osiągnięcia w ramach alokacji dostępnej dla Poddziałania 6.4.1
Liczba osób, które powróciły na rynek pracy po przerwie związanej z urodzeniem/wychowaniem dziecka, po opuszczeniu programu	osoby	80%
Liczba osób pozostających bez pracy, które znalazły pracę lub poszukują pracy po opuszczeniu programu	osoby	45%

Wskaźniki produktu	Jednostka miary	Wartość wskaźnika planowana do osiągnięcia w ramach alokacji dostępnej dla Poddziałania 6.4.1
Liczba osób opiekujących się dziećmi w wieku do lat 3 objętych wsparciem w programie	osoby	W ramach Mandatu Terytorialnego dla: - Pilskiego OSI – 18 - Gnieźnieńskiego OSI – 11 W ramach alokacji ogólnej – 1139

Urząd Marszałkowski
Województwa Wielkopolskiego
w Poznaniu

Wskaźniki produktu	Jednostka miary	Wartość wskaźnika planowana do osiągnięcia w ramach alokacji dostępnej dla Poddziałania 6.4.1
Liczba utworzonych miejsc opieki nad dziećmi w wieku do lat 3	sztuka	W ramach Mandatu Terytorialnego dla: - Pilskiego OSI – 23 - Gnieźnieńskiego OSI – 14 W ramach alokacji ogólnej – 1388
Liczba osób pracujących, którym zapewniono opiekę nad dzieckiem do lat 3	osoby	W ramach Mandatu Terytorialnego dla: - Pilskiego OSI – 5 - Gnieźnieńskiego OSI – 3 W ramach alokacji ogólnej – 285

1.1.4. Wnioskodawca ma obowiązek wybrania z listy wskaźników rezultatu bezpośredniego oraz wskaźników produktu, stanowiącej załącznik nr 8.1 do Regulaminu konkursu, wszystkich wskaźników adekwatnych do planowanych działań w projekcie oraz monitorowania ich w trakcie realizacji projektu. Jednocześnie Wnioskodawca ma obowiązek wybrania przynajmniej jednego wskaźnika kluczowego, który został uwzględniony we Wspólnej Liście Wskaźników Kluczowych (WLWK) - stanowiącej załącznik nr 2 do *Wytycznych w zakresie monitorowania postępu rzeczowego realizacji programów operacyjnych na lata 2014-2020*. Wskaźniki kluczowe możliwe do zastosowania w ramach danego konkursu zostały wskazane w załączniku nr 8.1 do Regulaminu konkursu.

1.1.5. Dodatkowo, w celu monitorowania stanu wdrażania Europejskiego Funduszu Społecznego w ramach WRPO 2014+, Wnioskodawca w projekcie opisanym we wniosku o dofinansowanie powinien wybrać adekwatny do zaplanowanego wsparcia typ projektu. **Należy wybrać wszystkie adekwatne do realizowanych działań typy projektów.** Wykaz typów projektów stanowi załącznik nr 8.2 do Regulaminu konkursu.

W ramach konkursu istnieje możliwość realizacji projektów zawierających elementy pomocy publicznej/pomocy de minimis.

1.2. Podstawa prawna i dokumenty programowe

1.2.1. Konkurs jest organizowany w oparciu o następujące dokumenty:

- 1) rozporządzenie Parlamentu Europejskiego i Rady (UE) Nr 1301/2013 z dnia 17 grudnia 2013 r. w sprawie Europejskiego Funduszu Rozwoju Regionalnego i przepisów

Urząd Marszałkowski
Województwa Wielkopolskiego
w Poznaniu

- szczególnych dotyczących celu „Inwestycje na rzecz wzrostu i zatrudnienia” oraz w sprawie uchylenia rozporządzenia (WE) nr 1080/2006 (Dz. Urz. UE L 347 z 20.12.2013, str. 289);
- 2) rozporządzenie Parlamentu Europejskiego i Rady (UE) Nr 1303/2013 z dnia 17 grudnia 2013 r. ustanawiające wspólne przepisy dotyczące Europejskiego Funduszu Rozwoju Regionalnego, Europejskiego Funduszu Społecznego, Funduszu Spójności, Europejskiego Funduszu Rolnego na rzecz Rozwoju Obszarów Wiejskich oraz Europejskiego Funduszu Morskiego i Rybackiego oraz ustanawiające przepisy ogólne dotyczące Europejskiego Funduszu Rozwoju Regionalnego, Europejskiego Funduszu Społecznego, Funduszu Spójności i Europejskiego Funduszu Morskiego i Rybackiego oraz uchylające rozporządzenie Rady (WE) nr 1083/2006 (Dz. Urz. UE L 347 z 20.12.2013, str. 320, z późn. zm.);
 - 3) rozporządzenie Parlamentu Europejskiego i Rady (UE) nr 1304/2013 z dnia 17 grudnia 2013 r. w sprawie Europejskiego Funduszu Społecznego i uchylające rozporządzenie Rady (WE) nr 1081/2006 (Dz. Urz. UE L 347 z 20.12.2013, str. 470, z późn. zm.);
 - 4) ustawę z dnia 11 lipca 2014 r. o zasadach realizacji programów w zakresie polityki spójności finansowanych w perspektywie finansowej 2014-2020 (Dz. U. 2017, poz. 1460, z późn. zm.), zwana dalej ustawą wdrożeniową;
 - 5) ustawę z dnia 30 kwietnia 2004 r. o postępowaniu w sprawach dotyczących pomocy publicznej (Dz. U. z 2016 r., poz. 1808, z późn. zm.);
 - 6) ustawę z dnia 2 lipca 2004 r. o swobodzie działalności gospodarczej (Dz. U. z 2017 r., poz. 2168, z późn. zm.);
 - 7) ustawę z dnia 29 stycznia 2004 r. Prawo zamówień publicznych (Dz. U. z 2017 r., poz. 1579);
 - 8) ustawę z dnia 27 sierpnia 2009 r. o finansach publicznych (Dz. U. z 2017 r., poz. 2077), zwana dalej ustawą o finansach publicznych;
 - 9) ustawę z dnia 15 czerwca 2012 r. o skutkach powierzania wykonywania pracy cudzoziemcom przebywającym wbrew przepisom na terytorium Rzeczypospolitej Polskiej (Dz. U. z 2012 r., poz. 769);

- 10) ustawę z dnia 28 października 2002 r. o odpowiedzialności podmiotów zbiorowych za czyny zabronione pod groźbą kary (Dz. U. z 2016 r., poz. 1541 z późn. zm.);
- 11) ustawę z dnia 18 stycznia 1951 r. o dniach wolnych od pracy (tekst jedn.: Dz. U. z 2015 r., poz. 90);
- 12) ustawę z dnia 23 listopada 2012 r. – Prawo pocztowe (Dz. U. z 2017 r., poz. 1481, z późn. zm.);
- 13) ustawę z dnia 3 października 2008 r. o udostępnianiu informacji o środowisku i jego ochronie, udziale społeczeństwa w ochronie środowiska oraz o ocenach oddziaływania na środowisko (Dz. U. z 2017 r., poz. 1405, z późn. zm.);
- 14) ustawę z dnia 20 kwietnia 2004 r. o promocji zatrudnienia i instytucjach rynku pracy (Dz. U. z 2017 r., poz. 1065, z późn. zm.);
- 15) ustawę z dnia 4 lutego 2011 r. o opiece nad dziećmi w wieku do lat 3 (Dz. U. z 2016 r., poz. 157, z późn. zm.);
- 16) rozporządzenie Ministra Finansów z dnia 18 stycznia 2018 r. w sprawie rejestru podmiotów wykluczonych z możliwości otrzymania środków przeznaczonych na realizację programów finansowanych z udziałem środków europejskich (tekst jedn.: Dz. U. z 2018 r., poz. 307);
- 17) rozporządzenie Ministra Infrastruktury i Rozwoju z dnia 2 lipca 2015 r. w sprawie udzielania pomocy *de minimis* oraz pomocy publicznej w ramach programów operacyjnych finansowanych z Europejskiego Funduszu Społecznego na lata 2014-2020 (Dz. U. z 2015 r., poz. 1073);
- 18) rozporządzenie Ministra Infrastruktury i Rozwoju z dnia 19 marca 2015 r. w sprawie udzielania pomocy *de minimis* w ramach regionalnych programów operacyjnych na lata 2014-2020 (Dz. U. z 2015 r., poz. 488);
- 19) rozporządzenie Ministra Rozwoju i Finansów z dnia 7 grudnia 2017 r. w sprawie zaliczek w ramach programów finansowanych z udziałem środków europejskich (Dz. U. z 2017 r., poz. 2367);

- 20) rozporządzenie Komisji (UE) nr 1407/2013 z dnia 18 grudnia 2013 r. w sprawie stosowania art. 107 i 108 Traktatu o funkcjonowaniu Unii Europejskiej do pomocy de minimis (Dz. Urz. UE L 352 z 24.12.2013, str. 1);
- 21) rozporządzenie Komisji (UE) nr 651/2014 z dnia 17 czerwca 2014 r. uznające niektóre rodzaje pomocy za zgodne z rynkiem wewnętrznym w zastosowaniu art. 107 i 108 Traktatu (ogólne rozporządzenie w sprawie wyłączeń blokowych) (Dz. Urz. UE L 187 z 26.06.2014, str. 1, z późn. zm.);
- 22) rozporządzenie Rady Ministrów z dnia 7 sierpnia 2008 r. w sprawie sprawozdań o udzielonej pomocy publicznej, informacji o nieudzieleniu takiej pomocy oraz sprawozdań o zaległościach przedsiębiorców we wpłatach świadczeń na rzecz sektora finansów publicznych (Dz. U. z 2016 r., poz. 1871);
- 23) rozporządzenie Ministra Pracy i Polityki Społecznej z dnia 10 lipca 2014 r. w sprawie wymagań lokalowych i sanitarnych, jakie musi spełniać lokal, w którym ma być prowadzony żłobek lub klub dziecięcy (Dz. U. z 2014 r., poz. 925, z późn. zm.);
- 24) rozporządzenie Ministra Pracy i Polityki Społecznej z dnia 25 marca 2011 r. w sprawie zakresu programów szkoleń dla opiekuna w żłobku lub klubie dziecięcym, wolontariusza oraz dziennego opiekuna (Dz. U. z 2011 r., Nr 69, poz. 368);
- 25) Programowanie perspektywy finansowej 2014-2020 - Umowa Partnerstwa z października 2017 r.;
- 26) Wielkopolski Regionalny Program Operacyjny na lata 2014-2020, przyjęty decyzją Komisji Europejskiej z dnia 17 grudnia 2014 r. (zwany dalej WRPO 2014+);
- 27) Szczegółowy Opis Osi Priorytetowych Wielkopolskiego Regionalnego Programu Operacyjnego na lata 2014-2020 przyjęty przez Zarząd Województwa Wielkopolskiego i aktualny na dzień ogłoszenia konkursu (zwany dalej SZOOP);
- 28) Wytoczne Ministra Rozwoju i Finansów w zakresie warunków gromadzenia i przekazywania danych w postaci elektronicznej na lata 2014-2020 zatwierdzone w dniu 19 grudnia 2017 r.;

- 29) Wytyczne Ministra Rozwoju i Finansów w zakresie trybów wyboru projektów na lata 2014-2020 zatwierdzone w dniu 6 marca 2017 r.;
- 30) Wytyczne Ministra Rozwoju w zakresie kwalifikowalności wydatków w ramach Europejskiego Funduszu Rozwoju Regionalnego, Europejskiego Funduszu Społecznego oraz Funduszu Spójności na lata 2014-2020 zatwierdzone w dniu 19 lipca 2017 r. (zwane dalej Wytycznymi w zakresie kwalifikowalności);
- 31) Wytyczne Ministra Rozwoju i Finansów w zakresie monitorowania postępu rzeczowego realizacji programów operacyjnych na lata 2014-2020 zatwierdzone w dniu 18 maja 2017 r. (zwane dalej Wytycznymi w zakresie monitorowania postępu rzeczowego);
- 32) Wytyczne Ministra Rozwoju i Finansów w zakresie informacji i promocji programów operacyjnych polityki spójności na lata 2014-2020 zatwierdzone w dniu 3 listopada 2016 r.;
- 33) Wytyczne Ministra Infrastruktury i Rozwoju w zakresie realizacji zasady równości szans i niedyskryminacji, w tym dostępności dla osób z niepełnosprawnościami oraz zasady równości szans kobiet i mężczyzn w ramach funduszy unijnych na lata 2014-2020 zatwierdzone w dniu 8 maja 2015 r.;
- 34) Wytyczne Ministra Infrastruktury i Rozwoju w zakresie kontroli realizacji programów operacyjnych na lata 2014-2020 zatwierdzone w dniu 28 maja 2015 r.;
- 35) Wytyczne Ministra Rozwoju i Finansów w zakresie realizacji przedsięwzięć z udziałem środków Europejskiego Funduszu Społecznego w obszarze rynku pracy na lata 2014-2020 zatwierdzone w dniu 1 stycznia 2018 (zwane dalej Wytycznymi w obszarze rynku pracy);

W przypadku zmiany ww. dokumentów w trakcie trwania konkursu Wnioskodawców ubiegających się o dofinansowanie oraz Beneficjentów realizujących projekty obowiązują aktualne wersje dokumentów.

Zgodnie z art. 41 ust. 3-5 ustawy wdrożeniowej Regulamin konkursu może ulegać zmianom w trakcie trwania konkursu. Do czasu rozstrzygnięcia konkursu Regulamin nie może być zmieniany w sposób skutkujący nierównym traktowaniem Wnioskodawców, chyba że konieczność jego zmiany wynika z przepisów prawa powszechnie obowiązującego.

Urząd Marszałkowski
Województwa Wielkopolskiego
w Poznaniu

W przypadku zmiany Regulaminu Instytucja Organizująca Konkurs zamieszcza na stronie internetowej www.wrpo.wielkopolskie.pl (zwanej dalej stroną internetową) oraz na portalu www.funduszeuropejskie.gov.pl (zwanym dalej portalem) informację o zmianie Regulaminu, aktualną treść Regulaminu, uzasadnienie oraz termin, od którego zmiana obowiązuje. Ponadto każdy Wnioskodawca, który w ramach trwającego konkursu złożył wniosek o dofinansowanie projektu, zostanie o ww. zmianie poinformowany indywidualnie tj. na adres e-mail wskazany w pkt. 2.1 wniosku o dofinansowanie.

2. Informacje ogólne

2.1. Informacje o konkursie

2.1.1. Projekty, na które ogłaszany jest nabór wniosków, realizowane są w ramach WRPO 2014+, Osi Priorytetowej 6. *Rynek pracy*, Działania 6.4. *Wsparcie aktywności zawodowej osób wyłączonych z rynku pracy z powodu opieki nad małymi dziećmi*, Poddziałania 6.4.1 *Wsparcie aktywności zawodowej osób wyłączonych z rynku pracy z powodu opieki nad małymi dziećmi*.

2.1.2. Funkcję Instytucji Zarządzającej (IZ) dla Działania 6.4 WRPO 2014+ pełni Zarząd Województwa Wielkopolskiego reprezentowany przez Departament Wdrażania Europejskiego Funduszu Społecznego (DEFS) Urzędu Marszałkowskiego Województwa Wielkopolskiego w Poznaniu, al. Niepodległości 18, 61–713 Poznań.

2.1.3. Instytucją Organizującą Konkurs (IOK) jest Urząd Marszałkowski Województwa Wielkopolskiego w Poznaniu, Departament Wdrażania Europejskiego Funduszu Społecznego, adres: al. Niepodległości 18, 61–713 Poznań.

2.1.4. Projekty dofinansowane są ze środków Unii Europejskiej w ramach Europejskiego Funduszu Społecznego oraz ze środków budżetu państwa.

2.1.5. Konkurs przeprowadzany jest jawnie z zapewnieniem publicznego dostępu do informacji o zasadach jego przeprowadzania oraz listy projektów wybranych do dofinansowania. Dokumenty i informacje przedstawiane przez Wnioskodawców nie podlegają udostępnieniu przez IZ WRPO 2014+ w trybie przepisów ustawy z dnia 6 września 2001 r. o dostępie do informacji publicznej (Dz. U. z 2016 r. poz. 1764 oraz z 2017 r. poz. 933).

Dokumenty i informacje wytworzone lub przygotowane przez IZ WRPO 2014+ w związku z oceną dokumentów i informacji przedstawianych przez Wnioskodawców nie podlegają, do czasu rozstrzygnięcia konkursu, udostępnieniu w trybie przepisów ww. ustawy.

2.1.6. Wyjaśnień w kwestiach dotyczących konkursu udziela IOK w odpowiedzi na zapytania kierowane na adres: al. Niepodległości 34, 61-714 Poznań Urząd Marszałkowski Województwa Wielkopolskiego w Poznaniu, Główny Punkt Informacyjny Funduszy Europejskich w Poznaniu lub na adres poczty elektronicznej info.wrpo@wielkopolskie.pl, info.fe@wielkopolskie.pl. Odpowiedzi polegające na wyjaśnieniu procedur lub ich interpretacji do ogłoszonego konkursu publikowane są na stronie internetowej zawierającej informacje o tym konkursie. Nie podlegają publikacji odpowiedzi polegające jedynie na odesłaniu lub przytoczeniu zapisów stosownych dokumentów. Odpowiedzi udzielane na pytania związane z procedurą wyboru projektów są wiążące do momentu zmiany odpowiedzi. Jeżeli zmiana odpowiedzi nie wynika z przepisów powszechnie obowiązującego prawa, Wnioskodawcy, którzy zastosowali się do danej odpowiedzi i złożyli wniosek o dofinansowanie projektu w oparciu o wskazówki w niej zawarte, nie mogą ponosić negatywnych konsekwencji związanych ze zmianą odpowiedzi.

2.1.7. Wszelkie terminy realizacji określonych czynności wskazane w Regulaminie konkursu, jeśli nie określono inaczej, wyrażone są w dniach kalendarzowych. Jeżeli ostatni dzień terminu przypada na sobotę lub na dzień ustawowo wolny od pracy, za ostatni dzień terminu uważa się następnny dzień po dniu lub dniach wolnych od pracy.

2.1.8. IOK dla każdego etapu procedury wyboru projektu ustala formę i sposób komunikacji z Wnioskodawcą, w tym wezwania go do uzupełniania lub poprawiania projektu w trakcie jego oceny. Wnioskodawca potwierdza przyjęcie do wiadomości wskazanych form komunikacji oraz świadomość skutków ich niezachowania poprzez złożenie stosownego oświadczenia zawartego w pkt. VIII wniosku o dofinansowanie projektu.

2.2. Kwota środków przeznaczona na dofinansowanie projektów

Ogółem (EFS + BP): 46 156 738,00 PLN

1. w tym w ramach kwoty przeznaczonej na pulę ogólną wsparcie finansowe EFS i BP:

44 965 123,28 PLN

Urząd Marszałkowski
Województwa Wielkopolskiego
w Poznaniu

- wsparcie finansowe EFS:	42 467 061,10 PLN
- krajowe wsparcie finansowe z budżetu państwa:	2 498 062,18 PLN

2. w tym w ramach kwoty przeznaczonej na OSI wsparcie finansowe EFS i BP:

1 191 614,72 PLN

- wsparcie finansowe EFS:	1 125 413,90 PLN
- krajowe wsparcie finansowe z budżetu państwa:	66 200,82 PLN

- w tym dla projektów realizowanych w ramach:

Mandatu Terytorialnego dla Pilskiego OSI (EFS i BP):	737 470,59 PLN
wsparcie finansowe EFS:	696 500,00 PLN
krajowe wsparcie finansowe z budżetu państwa:	40 970,59 PLN

Mandatu Terytorialnego dla Gnieźnieńskiego OSI (EFS i BP):	454 144,13 PLN
wsparcie finansowe EFS:	428 913,90 PLN
krajowe wsparcie finansowe z budżetu państwa:	25 230,23 PLN

W ramach konkursu istnieje możliwość realizacji projektów zgodnych z Mandatem Terytorialnym dla poszczególnych Obszarów Strategicznej Interwencji tj. Piła, Gniezno. Wnioskodawca realizując projekt na jednym z poszczególnych obszarów jest zobligowany do złożenia stosownego oświadczenia zawartego w pkt. VIII wniosku o dofinansowanie projektu oraz wybrania odpowiedniego typu projektu zgodnie z załącznikiem 8.2 Regulaminu konkursu.

UWAGA: Kwota niewykorzystana w ramach puli środków przewidzianej na Mandaty Terytorialne tj. Piła, Gniezno może zostać rozdysponowana w ramach przedmiotowego konkursu na projekty, które zakwalifikowały się do dofinansowania w ramach ogólnej puli środków.

Do realizacji projektu jest wymagane wniesienie wkładu własnego¹ Beneficjenta (Projektodawcy) stanowiącego 10% wydatków kwalifikowalnych².

Poziom dofinansowania UE wydatków kwalifikowalnych na poziomie projektu wynosi 85%.

Maksymalny poziom dofinansowania całkowitego wydatków kwalifikowalnych na poziomie projektu wynosi 90%.

UWAGA: IZ WRPO 2014+ zwraca uwagę na zapis w pkt 7.2.11 Regulaminu konkursu dotyczący stosowania uproszczonych metod rozliczania wydatków.

Uwaga: IOK informuje, iż kwota, jaka może zostać zakontraktowana w ramach zawieranych umów o dofinansowanie projektów w ramach Poddziałania 6.4.1 uzależniona jest od aktualnego w danym miesiącu kursu euro oraz wartości algorytmu wyrażającego w PLN miesięczny limit środków wspólnotowych oraz krajowych możliwych do zakontraktowania. Otrzymanie przez Wnioskodawcę informacji o przyznaniu dofinansowania nie jest równoznaczne z podpisaniem umowy o dofinansowanie projektu.

IZ WRPO 2014+ zarówno przed jak i po rozstrzygnięciu konkursu może zwiększyć kwotę środków przeznaczonych na dofinansowanie projektów w ramach konkursu. Przy zwiększeniu kwoty musi zostać zachowana zasada równego traktowania, co może polegać na objęciu dofinansowaniem kolejno wszystkich projektów, które uzyskają/uzyskały taką samą liczbę punktów.

2.3. Forma finansowania

2.3.1. Zgodnie z ustawą o finansach publicznych w budżecie państwa wyodrębniono budżet środków europejskich (w tym środki z Europejskiego Funduszu Społecznego) oraz przyjęto

¹ Szczegółowe zasady wnoszenia wkładu własnego (w tym niepieniężnego) uregulowane są w Wytocznych w zakresie kwalifikowalności wydatków w ramach EFRR, EFS oraz FS na lata 2014-2020 oraz w Podręczniku w zakresie kwalifikowalności oraz zasad finansowania wydatków z Europejskiego Funduszu Społecznego w ramach Wielkopolskiego Regionalnego Programu Operacyjnego na lata 2014–2020 (z wyłączeniem projektów realizowanych w ramach Działania 6.1 i Pomocy Technicznej) dostępnym na stronie internetowej: http://wrpo.wielkopolskie.pl/system/file_resources/attachments/000/008/032/original/Podr%C4%99cznik_w_zakresie_kwalifikowalno%C5%9Bci_oraz_zasad_f finansowania_wydatk%C3%B3w_z_Europejskiego_Funduszu_Spo%C5%82ecznego.pdf?1508396220.

² Beneficjent (Projektodawca) może wnieść wkład własny wyższy niż 10% ale nie wyższy niż 15% wydatków kwalifikowalnych, co spowoduje obniżenie wysokości dotacji celowej w części dotyczącej współfinansowania krajowego. Zatem całkowity poziom dofinansowania wydatków kwalifikowalnych na poziomie projektu (UE+BP) ulegnie proporcjonalnemu obniżeniu.

zasadę, iż płatności ze środków europejskich będą dokonywane na rzecz Beneficjentów przez Bank Gospodarstwa Krajowego (BGK). Beneficjenci będą otrzymywać płatności kolejnych transz dofinansowania w dwóch przelewach:

- tzw. płatność w części dotyczącej współfinansowania z EFS (85%) przekazywanej przez BGK na podstawie zlecenia płatności wystawionego przez Urząd Marszałkowski Województwa Wielkopolskiego w Poznaniu,
- dotację celową w części dotyczącej współfinansowania krajowego (do 5%) przekazywanej przez Urząd Marszałkowski Województwa Wielkopolskiego w Poznaniu.

2.3.2. Środki na realizację projektu są wypłacane jako dofinansowanie w formie zaliczki, zgodnie z harmonogramem płatności określonym w umowie o dofinansowanie projektu, z zastrzeżeniem § 8 wyżej wymienionej umowy (wzór umowy stanowi załącznik nr 8.3 do Regulaminu konkursu). Dofinansowanie jest przekazywane na **wyodrębniony rachunek bankowy, specjalnie utworzony dla danego projektu, wskazany w umowie o dofinansowanie projektu**. Płatności w ramach projektu powinny być regulowane za pośrednictwem tego rachunku. W szczególnie uzasadnionych przypadkach dofinansowanie może być wypłacone w formie refundacji.

2.4. Procedura wyboru projektów do realizacji

2.4.1. Konkurs ma charakter zamknięty, konkurs nie jest podzielony na rundy.

2.4.2. Wybór projektów do dofinansowania następuje w trybie konkursowym w oparciu o wypełniony wniosek o dofinansowanie, którego formularz stanowi załącznik nr 8.4 do Regulaminu konkursu.

2.4.3. Nabór wniosków o dofinansowanie projektów w wersji elektronicznej będzie prowadzony od dnia 30 marca 2018 r. od godziny 0.00 do dnia 11 maja 2018 r. do godziny 15.30. IOK nie przewiduje możliwości skrócenia naboru wniosków o dofinansowanie. Planowany termin zakończenia oceny projektów przypada na październik 2018. Jednocześnie IOK dołoży wszelkich starań, aby przyspieszyć datę zakończenia oceny projektów.

2.4.4. Wnioskodawca przesyła wniosek o dofinansowanie projektu w formie dokumentu elektronicznego za pośrednictwem Lokalnego Systemu Informatycznego (LSI 2014+).

Wniosek o dofinansowanie należy wypełnić przy użyciu formularza wskazanego w załączniku nr 8.4 do Regulaminu konkursu, według:

- *Podręcznika podmiotu zgłaszającego/beneficjenta Lokalnego Systemu Informatycznego do obsługi Wielkopolskiego Regionalnego Programu Operacyjnego na lata 2014-2020 w zakresie obsługi LSI 2014+, stanowiącego załącznik nr 8.5 do Regulaminu konkursu,*
- *Regulaminu Użytkownika LSI 2014+, stanowiącego załącznik nr 8.6 do Regulaminu konkursu,*
- *Instrukcji wypełniania wniosku o dofinansowanie projektu w ramach Wielkopolskiego Regionalnego Programu Operacyjnego na lata 2014-2020, stanowiącej załącznik nr 8.7 do Regulaminu konkursu.*

2.4.5. Ponadto Wnioskodawca składa jeden egzemplarz wniosku o dofinansowanie projektu do sekretariatu DEFS w tożsamej wersji papierowej (wraz z załącznikami – jeśli dotyczy) w terminie do 5 dni roboczych od dnia wysłania wersji elektronicznej przedmiotowego wniosku, pod rygorem pozostawienia wniosku bez rozpatrzenia. Wnioski o dofinansowanie projektu można składać osobiście, nadsyłać pocztą lub przesyłką kurierską. Dokumenty w wersji papierowej należy składać w sekretariacie DEFS (pok. 142), al. Niepodległości 18, 61-713 Poznań Urząd Marszałkowski Województwa Wielkopolskiego w Poznaniu, od poniedziałku do piątku w godzinach od 7:30 do 15:30 (w przypadku wniosków nadesłanych pocztą lub przesyłką kurierską o zachowaniu terminu decyduje data i godzina wpływu wniosku o dofinansowanie projektu do Urzędu). Po dostarczeniu wniosku o dofinansowanie projektu Wnioskodawca może otrzymać od pracownika IOK potwierdzenie złożenia wersji papierowej wniosku. Zaznacza się, że do kompetencji pracownika sekretariatu nie należy weryfikacja kompletności złożonych dokumentów.

2.4.6. Dokumenty w tożsamej wersji papierowej złożone po określonym powyżej terminie lub do niewłaściwej instytucji lub złożone wyłącznie w wersji papierowej, nie będą rozpatrywane i będą archiwizowane w takim stanie, w jakim trafiły do IOK. Wnioskodawca zostanie pisemnie poinformowany o pozostawieniu wniosku o dofinansowanie projektu bez rozpatrzenia. W przypadku braku złożenia dokumentów w tożsamej wersji papierowej wniosek

o dofinansowanie projektu przesłany wyłącznie w formie dokumentu elektronicznego nie zostaje uznany za skutecznie złożony i pozostaje bez rozpatrzenia.

2.4.7. W wyniku zaistnienia przyczyn obiektywnych (np. długotrwałej awarii systemu LSI 2014+) IOK zastrzega sobie możliwość zmiany formy składania wniosku o dofinansowanie projektu przewidzianej w ogłoszeniu o konkursie lub wydłużenia naboru wniosków, podając ten fakt do publicznej wiadomości na stronie internetowej oraz na portalu.

2.4.8. Do momentu złożenia tożsamej papierowej wersji wniosku o dofinansowanie projektu istnieje możliwość jego wycofania w LSI 2014+ w celu ponownej edycji. Niemożliwe jest jednak wycofanie wniosku o dofinansowanie projektu w celu ponownej edycji w sytuacji, gdy minął termin składania wniosków (gdy nabór został zakończony). Po przesłaniu wniosku w wersji elektronicznej oraz dostarczeniu wniosku w tożsamej wersji papierowej żadne zmiany we wniosku nie będą mogły być już wprowadzone do momentu podpisania umowy o dofinansowanie. Wyjątek stanowi sytuacja, gdy projekt po etapie oceny został skierowany do negocjacji lub gdy okres realizacji projektu zawarty we wniosku o dofinansowanie uległ dezaktualizacji z uwagi na przedłużającą się procedurę oceny. Wówczas zmiana może dotyczyć wyłącznie dostosowania okresu realizacji projektu, a w konsekwencji również harmonogramu realizacji projektu i budżetu projektu w części dotyczącej dostosowania terminu poniesienia wydatku do daty podpisania umowy. Zmiana (przesunięcie) okresu realizacji projektu może nastąpić na wniosek IOK lub na pisemny wniosek Beneficjenta, za zgodą IOK. Kolejny wyjątek stanowi sytuacja, gdy wprowadzenie zmian do wniosku jest niezbędne i stanowi inicjatywę IZ WRPO 2014+.

2.4.9. UWAGA! Przed złożeniem wniosku o dofinansowanie projektu do IOK należy porównać zgodność sumy kontrolnej wersji papierowej oraz wersji złożonej za pośrednictwem LSI 2014+. Ponadto suma kontrolna na każdej stronie wydruku musi być czytelna.

2.4.10. Wszystkie załączane kopie dokumentów obligatoryjnie muszą zostać potwierdzone za zgodność z oryginałem przez Wnioskodawcę (w przypadku dokumentów dotyczących partnera projektu potwierdzenia zgodności z oryginałem może dokonać partner). **Potwierdzenie za zgodność z oryginałem kopii oznacza złożenie podpisu wraz z pieczęcią imienną (lub czytelne imię i nazwisko osoby dokonującej poświadczenia) na każdej stronie dokumentu z zapisem „potwierdzam za zgodność z oryginałem” lub podpis wraz z pieczęcią imienną**

na pierwszej stronie z zapisem „potwierdzam za zgodność z oryginałem od strony ... do strony...”. Wszystkie strony tak potwierdzonego dokumentu muszą być ponumerowane i przedstawione w sposób wskazujący na integralność dokumentu (np. zszyte). Do podpisywania i parafowania dokumentów zaleca się stosowanie niebieskiego tuszu.

2.5. Zasady dokonywania weryfikacji warunków formalnych oraz oceny merytorycznej

2.5.1. Przed rozpoczęciem oceny merytorycznej projektu następuje jego weryfikacja przez co najmniej jednego pracownika IOK pod kątem występowania braków w zakresie warunków formalnych lub oczywistych omyłek określonych w warunkach zawartych w pkt. 4.1.1 Regulaminu konkursu. Wzór Karty weryfikacji warunków formalnych stanowi załącznik nr 8.8 do Regulaminu konkursu.

2.5.2. W przypadku wykrycia braków w zakresie warunków formalnych we wniosku o dofinansowanie projektu do Wnioskodawcy wysyłane jest wezwanie do uzupełnienia stwierdzonych uchybień. Obowiązkiem Wnioskodawcy jest ich usunięcie w terminie 7 dni kalendarzowych liczonych od dnia następującego po dniu wysłania wezwania, pod rygorem pozostawienia wniosku bez rozpatrzenia, bez możliwości wniesienia protestu. W szczególnie uzasadnionych przypadkach, na pisemny wniosek Wnioskodawcy złożony w ww. terminie, IOK ma możliwość wyznaczyć inny termin na dokonanie poprawy lub uzupełnienia nie dłuższy jednak niż 14 dni kalendarzowych, od dnia przesłania pierwotnego wezwania. W razie stwierdzenia oczywistej omyłki we wniosku o dofinansowanie projektu (np.: uzupełnienie brakującej strony/stron w wersji papierowej) IOK poprawia tę omyłkę z urzędu, informując o tym Wnioskodawcę albo wzywa Wnioskodawcę do jej poprawienia w terminie 7 dni kalendarzowych, od dnia przesłania wezwania, pod rygorem pozostawienia wniosku bez rozpatrzenia, bez możliwości wniesienia protestu. Jeśli IOK uzna, że uzupełnienie braków w zakresie warunków formalnych lub poprawienie oczywistych omyłek prowadziłoby do istotnej modyfikacji wniosku o dofinansowanie, informuje Wnioskodawcę o pozostawieniu wniosku bez rozpatrzenia (patrz pkt 2.5.4).

2.5.3. Wezwania, o których mowa w pkt. 2.5.2 wysyłane są: pocztą tradycyjną na adres wskazany w pkt. 2.1 wniosku o dofinansowanie lub za pomocą kanału elektronicznego,

z wykorzystaniem elektronicznej skrzynki podawczej ePUAP. IOK informuje, że podanie w pkt. 2.1 wniosku adresu skrzynki podawczej ePUAP jest jednoznaczne z rezygnacją z otrzymania ww. wezwania za pomocą poczty tradycyjnej. W celu usprawnienia i przyspieszenia terminów zakończenia weryfikacji warunków formalnych projektów IZ WRPO 2014+ prosi o dostarczanie poprawionych wniosków/ dokonywanie poprawek w jak najkrótszym terminie.

2.5.4. Usuwając uchybienia, o których mowa w pkt. 2.5.2, Wnioskodawca powinien stosować się do wskazówek zawartych w otrzymanym z IOK wezwaniu oraz przestrzegać reguł dotyczących przygotowywania wniosku o dofinansowanie opisanych w *Instrukcji obsługi LSI* oraz w *Instrukcji wypełniania wniosku o dofinansowanie projektu w ramach Wielkopolskiego Regionalnego Programu Operacyjnego na lata 2014-2020*. Uzupełnienie wniosku o dofinansowanie projektu lub poprawienie w nim oczywistej omyłki nie może prowadzić do zmiany jego sumy kontrolnej.

2.5.5. Dopuszczalne jest dokonanie uzupełnień lub poprawy wniosku w zakresie, który nie stanowi jego istotnej modyfikacji (tj.: zmiany sumy kontrolnej) np.:

- a) uzupełnienie w pkt. 10.1 czytelnego podpisu osoby/-ów upoważnionej/-ych, w przypadku braku podpisu bądź podpisania wniosku przez inną osobę/-y niż wskazana/-e w pkt. 2.5 wniosku;
- b) uzupełnienie w pkt. 10.2 wniosku czytelnego podpisu partnera projektu;
- c) uzupełnienie brakującej/brakujących stron wniosku;
- d) uzupełnienie strony/stron z nieczytelną sumą kontrolną wniosku;
- e) dostarczenie brakującego/brakujących załącznika/załączników w wersji papierowej;
- f) uzupełnienie poświadczenia za zgodność z oryginałem załączników dostarczonych w wersji papierowej.

2.5.6. Uwaga! Weryfikacja warunków formalnych następuje co do zasady przed przystąpieniem do pierwszego etapu oceny merytorycznej projektu, jednak w przypadku wykrycia braku w zakresie warunku formalnego lub oczywistej omyłki, na którymś z etapów oceny merytorycznej projektu, powoduje to zastosowanie procedury opisanej

w pkt. 2.5.2 z zastrzeżeniem, że gdy stwierdzony brak w zakresie warunku formalnego lub oczywista omyłka uniemożliwia ocenę merytoryczną projektu, to ocena zostanie wstrzymana na czas dokonywania uzupełnień.

2.5.7. Wnioskodawca ma prawo do jednorazowego poprawienia lub uzupełnienia wniosku o dofinansowanie projektu, tylko w zakresie i na zasadach opisanych powyżej.

2.5.8. Po uzupełnieniu przez Projektodawcę braków w zakresie warunków formalnych lub poprawieniu oczywistych omyłek dokonywana jest ponowna weryfikacja spełniania warunków formalnych. W przypadku niestwierdzenia braków w zakresie warunków formalnych lub oczywistych omyłek, wniosek kierowany jest do oceny merytorycznej.

2.5.9. Wnioski, które nie zostaną poprawione lub uzupełnione w sposób prawidłowy w wyznaczonym terminie, pozostawia się bez rozpatrzenia bez możliwości wniesienia protestu. W przypadku, gdy wprowadzone do wniosku o dofinansowanie poprawki wykraczają poza zakres określony przez IOK w doręczonym wezwaniu, wniosek o dofinansowanie również pozostawia się bez rozpatrzenia bez możliwości wniesienia protestu. O pozostawieniu wniosku bez rozpatrzenia Wnioskodawca jest informowany pismem wysłanym pocztą tradycyjną na adres wskazany w pkt. 2.1 wniosku o dofinansowanie. W przypadku wskazania w pkt. 2.1 wniosku adresu do korespondencji, pismo wysyłane jest na adres wskazany do korespondencji. Wnioski pozostawione bez rozpatrzenia podlegają archiwizacji zgodnie z procedurami wewnętrznymi IOK.

2.5.10. IOK na podstawie art. 44 ustawy wdrożeniowej powołuje Komisję Oceny Projektów (KOP). KOP stanowi niezależne ogniwo w systemie oceny projektów, jej zadaniem jest ocena spełnienia kryteriów wyboru projektów i negocjacje (jeśli dotyczy) projektów zgłaszanych w ramach konkursu WRPO 2014+. Ocena merytoryczna i negocjacje odbywają się zgodnie z kryteriami zatwierdzonymi przez Komitet Monitorujący WRPO 2014+. KOP działa od momentu rozpoczęcia procesu oceny do rozstrzygnięcia konkursu.

2.5.11. W skład KOP z prawem dokonywania oceny projektów:

- a) wchodzi pracownicy IOK;
- b) mogą wchodzi eksperci, o których mowa w art. 68a ust. 1 pkt 1 ustawy wdrożeniowej lub pracownicy tymczasowi, o których mowa w art. 2 pkt 2 ustawy z dnia 9 lipca 2003

r. o zatrudnianiu pracowników tymczasowych (Dz. U. z 2016 r. poz. 360 oraz z 2017 r. poz. 658 i 962).

2.5.12. Członkowie KOP przed przystąpieniem do oceny projektów podpisują deklarację poufności, której wzór stanowi załącznik nr 8.9 do Regulaminu konkursu oraz oświadczenie o bezstronności, którego wzór stanowi odpowiednio załącznik nr 8.10a i 8.10b do Regulaminu konkursu. W uzasadnionych przypadkach w posiedzeniach KOP mogą uczestniczyć inne osoby zwane dalej obserwatorami (np. partnerzy o których mowa w art. 5 ust 1 rozporządzenia ogólnego, wojewoda lub jego przedstawiciel). Obserwator bierze udział w posiedzeniu KOP, lecz nie uczestniczy w ocenie projektów. Obserwator zobligowany jest do podpisania deklaracji poufności.

2.5.13. KOP dokonuje oceny projektu za pomocą Karty oceny merytorycznej projektu konkursowego, której wzór stanowi załącznik nr 8.11 do Regulaminu konkursu. Każdy złożony w trakcie trwania naboru wniosek o dofinansowanie (o ile nie został wycofany przez Wnioskodawcę albo pozostawiony bez rozpatrzenia zgodnie z art. 43 ust. 1 ustawy wdrożeniowej) oceniany jest przez dwóch członków KOP, wybranych w drodze losowania w obecności co najmniej 3 członków KOP i ewentualnie obserwatorów. Wyjątek stanowi sytuacja oceny projektów własnych instytucji lub projekty podmiotów pełniących funkcje instytucji danego programu lub podmiotów z nimi powiązanych w rozumieniu załącznika I do rozporządzenia Komisji (UE) nr 651/2014 z dnia 17 czerwca 2014 r. W takim wypadku ocena zostanie przeprowadzona tylko i wyłącznie przez ekspertów zewnętrznych, wybranych z Wykazu Kandydatów na ekspertów w ramach Wielkopolskiego Regionalnego Programu Operacyjnego na lata 2014-2020, stanowiącego załącznik do uchwały nr 906/2015 Zarządu Województwa Wielkopolskiego z dnia 7 sierpnia 2015 r. Ocena ma na celu sprawdzenie czy dany projekt spełnia kryteria merytoryczne I stopnia, dostępu, merytoryczne o charakterze horyzontalnym, merytoryczne punktowe oraz ogólne merytoryczne zero-jedynkowe (jeśli dotyczy) i premiujące (jeśli dotyczy), zatwierdzone przez Komitet Monitorujący WRPO 2014+. Projekt, który nie spełni któregokolwiek z kryteriów określonych w pkt. 4.2, 4.3, 4.4 i 4.7 zostanie odrzucony (za wyjątkiem sytuacji, w których przewidziano możliwość poprawy lub uzupełnienia wniosku w zakresie wskazanym w opisie znaczenia kryterium - zgodnie z pkt. 2.5.18 i 2.5.21 Regulaminu konkursu).

2.5.14. Ocena projektu (w tym weryfikacja warunków formalnych) jest przeprowadzana w terminie nie dłuższym niż 105 dni roboczych od daty zakończenia naboru uwzględniając przy tym termin 5 dni roboczych na dostarczenie wersji papierowej wniosku. IZ WRPO 2014+ informuje, iż na potrzeby Regulaminu konkursu nie uważa się za dni robocze sobót oraz dni ustawowo wolnych od pracy określonych w ustawie z dnia 18 stycznia 1951 r. o dniach wolnych od pracy (Dz. U. z 2015 r., poz. 90).

2.5.15. W uzasadnionych przypadkach termin oceny może zostać przedłużony decyzją Dyrektora DEFS. Informacja o przedłużeniu terminu oceny zamieszczana jest na stronie internetowej oraz na portalu.

2.5.16. Ocena dokonywana jest etapami. Pierwszym etapem jest ocena merytoryczna, a kolejnym negocjacje. Ocena merytoryczna dokonywana jest zgodnie z etapami wskazanymi w Karcie oceny merytorycznej.

2.5.17. Jeżeli oceniający uzna na etapie oceny merytorycznej, że projekt nie spełnia któregokolwiek z kryteriów merytorycznych I stopnia, odpowiednio odnotowuje ten fakt na Karcie oceny merytorycznej, uzasadnia decyzję o uznaniu danego kryterium merytorycznego I stopnia za niespełnione i wskazuje, że projekt zostaje odrzucony i nie podlega dalszej ocenie.

2.5.18. Jeżeli dla danego kryterium merytorycznego I stopnia uwzględniono możliwość poprawy lub uzupełnienia wniosku w zakresie wskazanym w opisie znaczenia kryterium, poprawa/uzupełnienie wniosku będzie odbywała/o się na etapie negocjacji (dotyczy wyłącznie sytuacji gdy projekt zgodnie z dalszymi punktami Regulaminu konkursu, może zostać skierowany do etapu negocjacji).

2.5.19. Jeżeli oceniający uzna, że projekt spełnia wszystkie kryteria merytoryczne I stopnia, dokonuje sprawdzenia spełniania przez projekt kryteriów dostępu.

2.5.20. Jeżeli oceniający uzna, że projekt nie spełnia któregokolwiek z kryteriów dostępu, odpowiednio odnotowuje ten fakt na Karcie oceny merytorycznej, uzasadnia decyzję o uznaniu danego kryterium dostępu za niespełnione i wskazuje, że projekt powinien zostać odrzucony i nie podlegać dalszej ocenie.

2.5.21. Jeżeli dla danego kryterium dostępu uwzględniono możliwość poprawy lub uzupełnienia wniosku w zakresie wskazanym w opisie znaczenia kryterium, poprawa/

uzupełnienie wniosku będzie odbywała/o się na etapie negocjacji (dotyczy wyłącznie sytuacji gdy projekt, zgodnie z dalszymi punktami Regulaminu konkursu, może zostać skierowany do etapu negocjacji).

2.5.22. Jeżeli oceniający uzna, że projekt spełnia wszystkie kryteria dostępu, dokonuje oceny spełniania przez projekt kryteriów merytorycznych o charakterze horyzontalnym i stwierdza, czy poszczególne kryteria są spełnione, niespełnione albo nie dotyczą projektu.

2.5.23. Jeżeli oceniający uzna którekolwiek z kryteriów merytorycznych o charakterze horyzontalnym, za niespełnione, odpowiednio odnotowuje ten fakt na Karcie oceny merytorycznej, uzasadnia decyzję o uznaniu danego kryterium o charakterze horyzontalnym za niespełnione i wskazuje, że projekt powinien zostać odrzucony i nie podlegać dalszej ocenie.

2.5.24. W przypadku odrzucenia projektu z powodu niespełniania co najmniej jednego z: kryteriów merytorycznych I stopnia, kryteriów dostępu albo kryteriów merytorycznych o charakterze horyzontalnym, IOK przekazuje niezwłocznie Wnioskodawcy pisemną informację o zakończeniu oceny jego projektu, uzyskaniu oceny negatywnej oraz zgodnie z art. 45 ust. 5 ustawy wdrożeniowej, przekazuje pouczenie o możliwości wniesienia protestu na zasadach i w trybie, o którym mowa w art. 53, art. 54 oraz art. 56 ww. ustawy. Informacja ta zostanie przekazana: pocztą tradycyjną na adres wskazany w pkt. 2.1 wniosku o dofinansowanie lub za pomocą kanału elektronicznego z wykorzystaniem elektronicznej skrzynki podawczej ePUAP. IOK informuje, że podanie w pkt. 2.1 wniosku adresu skrzynki podawczej ePUAP jest jednoznaczne z rezygnacją z otrzymania ww. wezwania za pomocą poczty tradycyjnej. Kopie wypełnionych kart oceny zostaną dołączone do przesłanej wiadomości, z zastrzeżeniem, że IOK przekazując Wnioskodawcy tę informację, zachowuje zasadę anonimowości osób dokonujących oceny. Wszystkie ww. dokumenty podlegają archiwizacji zgodnie z procedurami wewnętrznymi IOK.

2.5.25. Jeżeli oceniający uzna, że projekt spełnia kryteria merytoryczne o charakterze horyzontalnym, dokonuje oceny spełniania przez projekt wszystkich ogólnych kryteriów merytorycznych punktowych.

2.5.26. Oceny spełniania kryteriów przez dany projekt dokonuje się na podstawie wniosku o dofinansowanie projektu. Nie wyklucza to wykorzystania w ocenie spełnienia kryteriów wyjaśnień udzielonych przez Wnioskodawcę na wezwanie IOK (z zastrzeżeniem przypadków,

o których mowa w art. 50a ustawy wdrożeniowej), przekazanych przez niego lub pozyskanych w inny sposób informacji dotyczących Wnioskodawcy lub projektu. Pozyskanie i wykorzystanie tych wyjaśnień i informacji jest dokumentowane.

2.5.27. Członkowie KOP dokonują oceny merytorycznej punktowej poprzez przyznanie punktów za spełnianie poszczególnych kryteriów merytorycznych. Za spełnianie wszystkich ogólnych kryteriów merytorycznych oceniający może przyznać maksymalnie 100 punktów. Ocena w każdej części wniosku o dofinansowanie projektu przedstawiana jest w postaci liczb całkowitych. W przypadku przyznania za spełnienie danego kryterium merytorycznego mniejszej niż maksymalna liczby punktów oceniający uzasadnia ocenę.

2.5.28. W przypadku, gdy projekt uzyska od każdego z oceniających co najmniej 70 punktów podczas oceny spełniania ogólnych kryteriów merytorycznych punktowych, a także przynajmniej 70% punktów od każdego z oceniających w każdej z części Karty oceny merytorycznej (tj. spełnienia kryterium co najmniej w minimalnym zakresie) projekt może zostać skierowany do weryfikacji spełniania ogólnego kryterium merytorycznego zero-jedynkowego tj.: etapu negocjacji. W przypadku niespełnienia ogólnych kryteriów merytorycznych punktowych, projekt zostaje odrzucony i nie jest kierowany do kolejnego etapu.

2.5.29. Projekt, który spełnia kryteria merytoryczne I stopnia, dostępu, merytoryczne o charakterze horyzontalnym i ogólne kryteria merytoryczne punktowe w co najmniej minimalnym zakresie tj.: uzyskał od każdego z oceniających co najmniej 70 punktów podczas oceny spełniania ogólnych kryteriów merytorycznych punktowych, a także przynajmniej 70% punktów od każdego z oceniających w każdej z części Karty oceny merytorycznej, może otrzymać dodatkowo premię punktową w wysokości określonej przez IZ WRPO 2014+, nie większą niż 40 punktów.

2.5.30. Niespełnienie kryterium premiującego jest równoznaczne z przyznaniem za to kryterium 0 punktów. Częściowe spełnienie kryterium oznacza jego niespełnienie, chyba że IOK w ramach danego kryterium premiującego wskaże system punktacji uzależniony od stopnia spełniania kryterium premiującego. Możliwe jest spełnienie przez projekt tylko niektórych kryteriów premiujących. Jeżeli oceniający uzna, że projekt nie spełnia któregośkolwiek z kryteriów premiujących lub częściowo spełnia kryteria (wyłącznie w sytuacji

gdy w ramach danego kryterium premiującego wskazano system punktacji uzależniony od stopnia spełniania), odpowiednio odnotowuje ten fakt w Karcie oceny merytorycznej i uzasadnia decyzję o uznaniu danego kryterium premiującego za niespełnione lub częściowo spełnione.

2.5.31. Niezwłocznie po przekazaniu wszystkich kart oceny do Przewodniczącego KOP (za Przewodniczącego rozumie się również Zastępcę Przewodniczącego) przygotowywana jest przez sekretarza KOP lista projektów, które skierowane zostały do kolejnego etapu tj. etapu negocjacji. Listę projektów skierowanych do negocjacji IOK zamieszcza na swojej stronie internetowej. Po opublikowaniu ww. listy IOK wysyła informację o możliwości podjęcia negocjacji wyłącznie do Wnioskodawców, których projekty skierowane zostały do negocjacji oraz umożliwią IOK maksymalne wyczerpanie kwoty przeznaczonej na dofinansowanie projektów w konkursie. Jeśli projekt uzyskał liczbę punktów, która plasuje go na pozycji umożliwiającej jego dofinansowanie, a jednocześnie nie zawiera kwestii, które muszą podlegać negocjacom, projekt nie jest umieszczany na tej liście. Znajdzie się on dopiero na liście, o której mowa w pkt. 2.5.45. Pismo dotyczące projektów, które nie znalazły się na liście projektów skierowanych do negocjacji, zostaje wysłane do Wnioskodawców po zakończeniu oceny zgodnie z zapisami pkt. 2.5.52.

2.5.32. Negocjacje są prowadzone do wyczerpania kwoty przeznaczonej na dofinansowanie projektów w konkursie – poczynając od projektów, które otrzymały największą liczbę punktów.

2.5.33. UWAGA! Negocjacje projektu nie są równoznaczne z przyznaniem dofinansowania.

2.5.34. Informacja, o której mowa w pkt. 2.5.31 zostanie przekazana: pocztą tradycyjną na adres wskazany w pkt. 2.1 wniosku o dofinansowanie lub za pomocą kanału elektronicznego z wykorzystaniem elektronicznej skrzynki podawczej ePUAP. IOK informuje, że podanie w pkt. 2.1 wniosku adresu skrzynki podawczej ePUAP jest jednoznaczne z rezygnacją z otrzymania ww. pisma za pomocą poczty tradycyjnej. Kopie wypełnionych kart oceny zostaną dołączone do przesłanej wiadomości, z zastrzeżeniem, że IOK przekazując Wnioskodawcy tę informację, zachowuje zasadę anonimowości osób dokonujących oceny.

2.5.35. Wnioskodawca jest zobowiązany do podjęcia negocjacji najpóźniej w terminie 5 dni roboczych od dnia następującego po dniu przekazania informacji, o której mowa w pkt. 2.5.31.

O zachowaniu tego terminu decyduje data wpływu do siedziby IOK, o której mowa w pkt. 2.4.5, lub data otrzymania drogą elektroniczną na adres e-mail wskazany w informacji, o której mowa w pkt. 2.5.31, informacji o podjęciu negocjacji. Negocjacje muszą zostać zakończone w ciągu 15 dni roboczych od dnia ich rozpoczęcia. Za termin rozpoczęcia negocjacji należy uznać datę wpływu do IOK pisma Wnioskodawcy informującego o podjęciu negocjacji, o którym mowa powyżej (lub wiadomości elektronicznej) natomiast za zakończenie negocjacji rozumie się przesłanie ostatecznej (z naniesionymi uwagami wynikającymi z przeprowadzonych negocjacji) elektronicznej wersji wniosku o dofinansowanie w systemie LSI 2014+. W szczególnych, uzasadnionych przypadkach, kiedy brak jest możliwości podjęcia negocjacji w terminie 5 dni roboczych od otrzymania pisma informującego o takiej możliwości lub zakończenia negocjacji w ciągu 15 dni roboczych, na pisemny wniosek Wnioskodawcy złożony w wyżej wymienionych terminach, IOK ma możliwość wyznaczyć inny termin.

Uwaga! W przypadku nieprzekazania przez Wnioskodawcę wymaganych przez KOP informacji i wyjaśnień w ww. terminie, negocjacje zakończą się wynikiem negatywnym z uwagi na niespełnienie Ogólnego Kryterium Merytorycznego zero-jedynkowego dotyczącego etapu negocjacji.

2.5.36. Negocjacje projektów są przeprowadzane przez pracowników IOK powołanych do składu KOP. Mogą to być pracownicy IOK powołani do składu KOP inni niż pracownicy IOK powołani do składu KOP, którzy dokonywali oceny danego projektu.

2.5.37. Projekt może być skierowany do negocjacji przez jednego lub dwóch oceniających. Zakres negocjacji wskazany przez oceniających nie musi się pokrywać. W przypadku skierowania projektu do negocjacji przez tylko jednego oceniającego, negocjacom podlegają kwestie wskazane w karcie jednej osoby oceniającej lub dodatkowe kwestie podniesione przez Przewodniczącego KOP w trakcie procesu negocjacji. Negocjacje obejmują wszystkie kwestie wskazane przez oceniających w wypełnionych przez nich Kartach oceny merytorycznej oraz dodatkowe kwestie podniesione przez Przewodniczącego KOP. Osoba oceniająca wskazuje zakres negocjacji wraz z uzasadnieniem, podając jakie korekty należy wprowadzić w projekcie lub jakie informacje i wyjaśnienia dotyczące określonych zapisów we wniosku Komisja Oceny Projektów powinna uzyskać od Wnioskodawcy w trakcie etapu negocjacji, aby mogły zakończyć się wynikiem pozytywnym. Oceniający mogą samodzielnie albo wspólnie określić

warunki odnoszące się do kryteriów, które musi spełnić projekt, aby móc otrzymać dofinansowanie.

2.5.38. Negocjacje projektów są przeprowadzane w formie pisemnej (w tym z wykorzystaniem elektronicznych kanałów komunikacji) lub ustnej (spotkanie obu stron negocjacji). Formę prowadzenia negocjacji wybiera IOK.

2.5.39. Z przeprowadzonych negocjacji ustnych sporządza się podpisywany przez obie strony protokół ustaleń (w przypadku negocjacji pisemnych o sporządzeniu protokołu decyduje IOK). Protokół zawiera opis przebiegu negocjacji, umożliwiając jego późniejsze odtworzenie. Przebieg negocjacji opisywany jest również w protokole z prac KOP. Ustalenia wykazane w protokole nie podlegają dalszym negocjacjom.

2.5.40. Jeżeli w trakcie negocjacji:

- a) do wniosku nie zostaną wprowadzone korekty wskazane przez oceniających w kartach oceny projektu lub przez Przewodniczącego KOP lub inne zmiany wynikające z ustaleń dokonanych podczas negocjacji lub
- b) KOP nie uzyska od Wnioskodawcy informacji i wyjaśnień dotyczących określonych zapisów we wniosku, wskazanych przez oceniających w kartach oceny projektu lub Przewodniczącego KOP lub
- c) do wniosku zostały wprowadzone inne zmiany niż wynikające z kart oceny projektu lub uwag Przewodniczącego KOP lub ustaleń wynikających z procesu negocjacji lub
- d) negocjacje nie zostały zakończone w terminie z winy wnioskodawcy

negocjacje kończą się z wynikiem negatywnym, co oznacza niespełnienie ogólnego kryterium merytorycznego zero-jedynkowego dotyczącego etapu negocjacji. Spełnienie lub też niespełnienie ww. kryterium odnotowane zostaje na odrębnej karcie oceny ogólnych kryteriów merytorycznych zero-jedynkowych dotyczących etapu negocjacji stanowiących załącznik nr 8.12 do Regulaminu konkursu. Karta oceny ogólnych kryteriów merytorycznych zero-jedynkowych dotyczących etapu negocjacji nie jest wysyłana do Wnioskodawcy. W przypadku negatywnego zakończenia negocjacji, Wnioskodawca otrzymuje pismo dotyczące odrzucenia projektu wraz z uzasadnieniem negatywnego zakończenia negocjacji. Końcową ocenę projektu stanowi średnia arytmetyczna punktów przyznanych przez dwóch oceniających w wyniku

oceny merytorycznej punktowej wniosku oraz punktów za spełnianie kryteriów premiujących (jeżeli dotyczy). Powyższe stosuje się tylko w przypadku gdy obie oceny projektu nie posiadają znacznych rozbieżności. Za znaczną rozbieżność w ocenie należy rozumieć sytuację dokonania przez jednego z dwóch oceniających oceny pozytywnej, a przez drugiego oceny negatywnej.

2.5.41. Informacja, o której mowa w pkt. 2.5.40 zostanie przekazana: pocztą tradycyjną na adres wskazany w pkt. 2.1 wniosku o dofinansowanie lub za pomocą kanału elektronicznego z wykorzystaniem elektronicznej skrzynki podawczej ePUAP. IOK informuje, że podanie w pkt. 2.1 wniosku adresu skrzynki podawczej ePUAP jest jednoznaczne z rezygnacją z otrzymania ww. pisma za pomocą poczty tradycyjnej.

2.5.42. W przypadku różnicy w ocenie spełniania przez projekt kryteriów zero-jedynkowych lub kryteriów premiujących między dwoma oceniającymi Przewodniczący KOP rozstrzyga, która z ocen spełniania przez projekt kryteriów jest prawidłowa lub wskazuje inny sposób rozstrzygnięcia różnicy w ocenie.

2.5.43. W przypadku wadliwej oceny dokonanej przez oceniającego, Przewodniczący KOP ma możliwość anulowania całej wadliwej oceny i wylosowanie innego oceniającego w obecności co najmniej trzech członków KOP i ewentualnie obserwatorów. Za wadliwą ocenę uznaje się m.in. nieprawidłowe zweryfikowanie spełniania kryteriów.

2.5.44. Przez wadliwą ocenę nie rozumie się sytuacji dokonania przez jednego z dwóch oceniających oceny pozytywnej punktowej, a przez drugiego oceny negatywnej punktowej. Przedmiotowa sytuacja uznawana jest jako znaczna rozbieżność i w takim przypadku przeprowadzana jest dodatkowa ocena przez trzeciego oceniającego, wybranego w losowaniu przeprowadzonym przez Przewodniczącego KOP, w obecności co najmniej trzech członków KOP i ewentualnie obserwatorów. W przypadku dokonywania oceny projektu przez trzeciego oceniającego, ostateczną i wiążącą ocenę projektu stanowi suma: średniej arytmetycznej punktów ogółem za spełnianie kryteriów merytorycznych punktowych z oceny trzeciego oceniającego oraz z tej oceny jednego z dwóch oceniających, która jest tożsama z oceną trzeciego oceniającego (w znaczeniu ocena pozytywna/negatywna) oraz ewentualnie, o ile projekt został oceniony pozytywnie, premii punktowej przyznanej projektowi za spełnianie kryteriów premiujących, o ile wniosek spełnia kryteria premiujące.

2.5.45. Po zakończeniu etapu negocjacji KOP przygotowuje listę wszystkich projektów, które podlegały ocenie w ramach konkursu, uszeregowanych w kolejności malejącej liczby uzyskanych punktów (co do zasady lista będzie zgodna z listą, o której mowa w pkt. 2.5.31 jednakże na ww. liście nie zostaną uwzględnione projekty, które uzyskały negatywną ocenę na etapie negocjacji, natomiast uwzględnione zostaną projekty, które nie podlegały negocjacjom, o których mowa w pkt. 2.5.31).

2.5.46. O kolejności projektów na liście, o której mowa w pkt. 2.5.45 decyduje liczba punktów przyznana danemu projektowi.

2.5.47. W przypadku dwóch lub więcej projektów o równej ogólnej liczbie punktów, wyższe miejsce na liście rankingowej otrzymuje ten z nich, który zakłada niższy koszt jednostkowy wsparcia, liczony jako stosunek kosztów ogółem projektu do wartości wskaźnika: „Liczba utworzonych miejsc opieki nad dziećmi w wieku do lat 3”.

2.5.48. W sytuacji, gdy wnioski uzyskały taką samą ogólną liczbę punktów oraz zakładają taki sam koszt jednostkowy wsparcia, o którym mowa w pkt. 2.5.47, miejsce na liście rankingowej zależy od wyników komisijnego losowania, w którym uczestniczą: Sekretarz KOP, Przewodniczący KOP, min. trzech członków KOP oraz, o ile wyrażą chęć, przedstawiciele Projektodawców, których wniosków dotyczy losowanie.

2.5.49. Zgodnie z art. 39 ust. 2 ustawy wdrożeniowej projekt może zostać wybrany do dofinansowania jeżeli spełnia wszystkie kryteria zero-jedynkowe i uzyska wymaganą liczbę punktów tj. od każdego z oceniających, którego ocena brana jest pod uwagę uzyskał co najmniej 70% punktów w poszczególnych punktach oceny merytorycznej oraz liczba uzyskanych punktów pozwala na jego dofinansowanie w ramach alokacji dostępnej na konkurs.

2.5.50. IOK rozstrzyga konkurs, zatwierdzając listę, o której mowa w pkt. 2.5.45.

2.5.51. Zatwierdzenie listy, o której mowa w pkt. 2.5.45 przez IOK kończy ocenę. Po zakończeniu oceny wszystkich projektów sporządzany jest protokół zawierający informacje o przebiegu i wynikach oceny.

2.5.52. Po zakończeniu oceny projektów, o której mowa w pkt. 2.5.51, IOK z zastrzeżeniem pkt. 2.5.24 przekazuje niezwłocznie Wnioskodawcy pisemną informację o zakończeniu oceny jego projektu oraz:

a) pozytywnej ocenie projektu i wybraniu go do dofinansowania

albo

b) negatywnej ocenie projektu i niewybraniu go do dofinansowania wraz ze zgodnym z art. 45 ust. 5 ustawy wdrożeniowej pouczeniem o możliwości wniesienia protestu, na zasadach i w trybie, o którym mowa w art. 53, art. 54 oraz art. 56 ustawy wdrożeniowej.

2.5.53. IOK przekazuje pisemną informację, o której mowa w pkt. 2.5.52 lit. a i b: pocztą tradycyjną na adres wskazany w pkt. 2.1 wniosku o dofinansowanie lub za pomocą kanału elektronicznego z wykorzystaniem elektronicznej skrzynki podawczej ePUAP. IOK informuje, że podanie w pkt. 2.1 wniosku adresu skrzynki podawczej ePUAP jest jednoznaczne z rezygnacją z otrzymania ww. pisma za pomocą poczty tradycyjnej. Kopie wypełnionych kart oceny metrycznej, o ile wcześniej nie zostały przesłane wnioskodawcy, zostaną dołączone do przesłanej wiadomości, z zastrzeżeniem, że IOK przekazując wnioskodawcy tę informację, zachowuje zasadę anonimowości osób dokonujących oceny.

2.5.54. Zgodnie z art. 46 ust. 3 ustawy wdrożeniowej po rozstrzygnięciu konkursu IOK zamieszcza na swojej stronie internetowej oraz na portalu listę projektów, które uzyskały wymaganą liczbę punktów, z wyróżnieniem projektów wybranych do dofinansowania oraz informację o składzie KOP.

2.5.55. Projekty podlegające ocenie w ramach KOP i kwalifikujące się do zarejestrowania w SL 2014 są rejestrowane w SL 2014, a pozostałe wnioski podlegają archiwizacji zgodnie z procedurami wewnętrznymi IOK.

UWAGA! W przypadku wezwań/informacji przekazanych na piśmie albo za pomocą kanału elektronicznego z wykorzystaniem elektronicznej skrzynki podawczej ePUAP, o których mowa w niniejszym podrozdziale do ich doręczenia stosuje się przepisy działu I rozdziału 8 ustawy z dnia 14 czerwca 1960 r. – Kodeks postępowania administracyjnego.

2.6. Procedura wycofania wniosku

2.6.1. Każdemu Wnioskodawcy przysługuje prawo pisemnego wystąpienia do IOK o wycofanie złożonego przez siebie wniosku o dofinansowanie projektu w ramach WRPO 2014+ z dalszych etapów procedury udzielania dofinansowania. Wycofanie wniosku jest skuteczne na każdym etapie oceny. Wycofanie wniosku przez Wnioskodawcę następuje poprzez złożenie podania podpisanego przez osobę/y upoważnioną/e do reprezentowania Wnioskodawcy.

3. Wymagania konkursowe

3.1. Podmioty uprawnione do ubiegania się o dofinansowanie projektu

3.1.1. O dofinansowanie projektu ubiegać mogą się wszystkie podmioty z wyłączeniem osób fizycznych nieprowadzących działalności gospodarczej lub oświatowej

3.1.2. O dofinansowanie nie mogą ubiegać się podmioty podlegające wykluczeniu z ubiegania się o dofinansowanie na podstawie, art. 207 ust. 4 ustawy z dnia 27 sierpnia 2009 r. o finansach publicznych (Dz. U. z 2017 r., poz. 2077); art. 12 ust. 1 pkt 1 ustawy z dnia 15 czerwca 2012 r. o skutkach powierzania wykonywania pracy cudzoziemcom przebywającym wbrew przepisom na terytorium Rzeczypospolitej Polskiej (Dz. U. z 2012 r., poz. 769) oraz art. 9 ust. 1 pkt 2a ustawy z dnia 28 października 2002 r. o odpowiedzialności podmiotów zbiorowych za czyny zabronione pod groźbą kary (Dz. U. z 2016 r., poz. 1541, z późn. zm.).

3.1.3. W przypadku podjęcia decyzji o przyznaniu dofinansowania Wnioskodawcy, IOK zwraca się do Ministerstwa Finansów z pisemnym wnioskiem o przekazanie informacji, czy dany Wnioskodawca oraz Partner (jeśli dotyczy) – zgodnie z oświadczeniem złożonym we wniosku o dofinansowanie – nie podlega wykluczeniu, o którym mowa w art. 207 ustawy o finansach publicznych. Weryfikacja dokonywana jest przez Ministerstwo Finansów na podstawie rejestru podmiotów wykluczonych, o którym mowa w art. 210 ustawy o finansach publicznych oraz w rozporządzeniu Ministra Finansów w sprawie rejestru podmiotów

wykluczonych z możliwości otrzymania środków przeznaczonych na realizację programów finansowanych z udziałem środków europejskich.

3.1.4. Dopuszcza się możliwość występowania o dofinansowanie projektu i jego realizację przez jednostkę organizacyjną samorządu terytorialnego nieposiadającą osobowości prawnej, która zawsze działa w imieniu i na rzecz jednostki samorządu terytorialnego (JST) na podstawie stosownego pełnomocnictwa. Jednostki organizacyjne JST nieposiadające osobowości prawnej, podając nazwę Projektodawcy we wniosku o dofinansowanie projektu, powinny wpisać nazwę jednostki samorządu terytorialnego (np.: gmina, powiat) przez nazwę jednostki budżetowej, faktycznie realizującej projekt. W pozostałych częściach wniosku należy posługiwać się danymi jednostki budżetowej.

3.2. Wymagania dotyczące grupy docelowej

3.2.1. Projekty realizowane w ramach Osi Priorytetowej6. Rynek pracy, Działania 6.4 Wsparcie aktywności zawodowej osób wyłączonych z rynku pracy z powodu opieki nad małymi dziećmi, Poddziałania 6.4.1 Wsparcie aktywności zawodowej osób wyłączonych z rynku pracy z powodu opieki nad małymi dziećmi, muszą być skierowane bezpośrednio do:

1. Osób doświadczających trudności na rynku pracy w związku ze sprawowaną opieką nad dzieckiem do lat 3, w tym:
 - a) osób bezrobotnych lub osób biernych zawodowo³ pozostających poza rynkiem pracy ze względu na obowiązek opieki nad dziećmi do lat 3, w tym osób które przerwały karierę zawodową ze względu na urodzenie dziecka lub przebywających na urlopie wychowawczym w rozumieniu ustawy z dnia 26 czerwca 1974 r. – Kodeks pracy,
 - b) osób pracujących sprawujących opiekę nad dziećmi do lat 3.
2. Przedsiębiorców i pracodawców w zakresie wdrażania rozwiązań na rzecz godzenia życia zawodowego z prywatnym.

³ Definicje znajdują się z pkt. 7.2.16 niniejszego Regulaminu.

3.3. Wymagania czasowe

3.3.1. Wnioskujący o dofinansowanie określa datę rozpoczęcia i zakończenia realizacji projektu, mając na uwadze, iż okres realizacji projektu jest tożsamy z okresem, w którym poniesione wydatki mogą zostać uznane za kwalifikowalne.

3.3.2. Początek realizacji projektu stanowi data nie wcześniejsza niż 28 lutego 2018 r., tj. dzień ogłoszenia konkursu z zastrzeżeniem, że koszty związane z realizacją projektu poniesione przed zawarciem umowy o dofinansowanie projektu Wnioskodawca ponosi na własne ryzyko. Ponadto nie mogą zostać wybrane do dofinansowania projekty, jeśli zostały fizycznie ukończone lub w pełni zrealizowane przed przedłożeniem wniosku o dofinansowanie.

3.3.3. Wnioskodawca zobowiązany jest zaplanować rozpoczęcie realizacji projektu nie później niż na I kwartał 2019 roku⁴.

3.3.4. Projekty mogą być realizowane nie dłużej niż do 30 czerwca 2023 roku.

3.3.5. Nie będą przyjęte do dofinansowania projekty nadmiernie rozciągnięte w czasie, czy nieefektywne kosztowo.

3.4. Wymagania finansowe

3.4.1. Minimalna wartość projektu wynosi 50 000,00 PLN.

3.4.2. Podmiot realizujący projekt ponosi wydatki związane z jego realizacją zgodnie przede wszystkim z *Wytycznymi w zakresie kwalifikowalności wydatków* oraz *Wytycznymi w obszarze rynku pracy*.

3.4.3. Oczekiwany standard oraz ceny rynkowe najczęściej finansowanych w ramach danej grupy projektów towarów i usług w ramach WRPO 2014+ przedstawiono w załączniku nr 8.13 do Regulaminu konkursu. Każde przekroczenie cen zawartych w przedmiotowym wykazie wymaga od Projektodawcy uzasadnienia w treści wniosku o dofinansowanie. Ponadto **każdy z planowanych wydatków we wniosku o dofinansowanie powinien zostać przyporządkowany do adekwatnej kategorii wydatków**, których definicje zawarto w załączniku nr 8.14 do Regulaminu konkursu.

⁴ Jeżeli procedura oceny się przedłuży bądź w trakcie realizacji projektu wystąpią nadzwyczajne okoliczności, za zgodą IZ okres ten może ulec zmianie.

3.4.4. Zobowiązuje się Wnioskodawców do wydatkowania środków zgodnie z § 21 umowy o dofinansowanie projektu, także przed jej podpisaniem tzn. w przypadku Wnioskodawców, którzy na własne ryzyko rozpoczynają realizację projektu.

3.5. Reguła proporcjonalności

3.5.1. Zgodnie z *Wytycznymi w zakresie kwalifikowalności wydatków* w przypadku niespełnienia kryterium zatwierdzonego przez Komitet Monitorujący WRPO 2014+ bądź w przypadku nieosiągnięcia celu projektu wyrażonego wskaźnikami produktu lub rezultatu bezpośredniego IZ WRPO 2014+ może uznać wszystkie lub odpowiednią część wydatków dotychczas rozliczonych w ramach projektu za niekwalifikowane, zgodnie z § 28 umowy o dofinansowanie projektu. Wydatki niekwalifikowalne obejmują wydatki związane z tym zadaniem merytorycznym (zadaniami merytorycznymi), którego założenia nie zostały osiągnięte, a także koszty pośrednie. Wysokość wydatków niekwalifikowanych uzależniona jest od stopnia niezrealizowania celu projektu.

3.5.2. Reguła proporcjonalności nie ma zastosowania w przypadku nieosiągnięcia wskaźników przypisanych do zadań objętych kwotami ryczałtowymi, o których mowa w pkt. 7.2.11 Regulaminu konkursu, z uwagi na binarny system ich rozliczania.

3.6. Wymagania dotyczące partnerstwa

3.6.1. Wybór partnerów w projekcie następuje zgodnie z art. 33 ustawy wdrożeniowej oraz ograniczony jest wyłącznie do podmiotów uprawnionych do ubiegania się o dofinansowanie, określonych w pkt. 3.1.1 niniejszego Regulaminu. Wyboru partnera należy dokonać przed złożeniem wniosku o dofinansowanie projektu, potwierdzając powyższe złożonym oświadczeniem we wniosku o dofinansowanie.

3.6.2. Wydatki poniesione w ramach projektu przez partnera, który nie został wybrany zgodnie z ustawą wdrożeniową, mogą zostać uznane przez IZ WRPO 2014+ za niekwalifikowalne, przy czym wysokość wydatków niekwalifikowalnych uwzględnia stopień naruszenia przepisów ustawy.

3.6.3. Partner wiodący (Wnioskodawca) jest zobowiązany do dostarczenia do IOK na etapie podpisywania umowy o dofinansowanie projektu potwierdzonej za zgodność z oryginałem kopii umowy o partnerstwie lub porozumienia partnerskiego.

3.6.4. Porozumienie oraz umowa o partnerstwie określają w szczególności:

- a) przedmiot porozumienia albo umowy, w tym tytuł projektu, nazwę programu, Działania, Poddziałania oraz funduszu w ramach którego otrzymał dofinansowanie;
- b) strony umowy (porozumienia) oraz ich prawa i obowiązki;
- c) zakres i formę udziału poszczególnych partnerów w projekcie;
- d) partnera wiodącego uprawnionego do reprezentowania pozostałych partnerów projektu (upoważnienie dla partnera wiodącego do reprezentowania partnerów stanowi załącznik do umowy o partnerstwie);
- e) budżet projektu ze wskazaniem źródeł finansowania wydatków oraz uwzględnieniem kosztów pośrednich w podziale na partnera wiodącego i partnerów, numery rachunków bankowych partnerów wyodrębnionych na potrzeby realizacji projektu, harmonogram płatności oraz sposób przekazywania dofinansowania na pokrycie kosztów ponoszonych przez poszczególnych partnerów projektu oraz wzór zestawienia dokumentów potwierdzających wydatki;
- f) zobowiązanie partnerów do stosowania obowiązujących przepisów prawa unijnego, krajowego oraz Wytycznych ministra właściwego do spraw rozwoju regionalnego w zakresie obowiązującym partnera wiodącego i w zakresie wskazanym w Regulaminie konkursu i umowie o dofinansowanie projektu;
- g) sposób egzekwowania przez partnera wiodącego od partnerów projektu skutków wynikających z zastosowania reguły proporcjonalności z powodu nieosiągnięcia założeń projektu z winy partnera;
- h) sposób postępowania w przypadku naruszenia lub niewywiązania się stron z porozumienia lub umowy.

3.6.5. Stroną porozumienia oraz umowy o partnerstwie nie może być podmiot wykluczony z możliwości otrzymania dofinansowania.

3.6.6. IZ WRPO 2014+ nie wyraża zgody na rezygnację lub zmianę partnera na etapie oceny projektu ani przed zawarciem umowy/do momentu podpisania umowy o dofinansowanie projektu. Natomiast w sytuacji rezygnacji partnera z udziału w projekcie lub wypowiedzenia partnerstwa w trakcie realizacji projektu, Wnioskodawca (partner wiodący) przedstawia IOK propozycję nowego partnera. IOK porównuje rzeczywisty wkład (merytoryczny i finansowy) przypisany pierwotnemu partnerowi, który wycofał się z udziału w projekcie lub wypowiedziano mu partnerstwo oraz nowemu partnerowi/nowym partnerom, a także znaczenie kwestii partnerstwa, które podlegały ocenie KOP. IOK weryfikuje przede wszystkim, czy nowy partner/-rzy zapewnia/ają realizację projektu zgodnie z jego pierwotnymi założeniami (bez zmiany kosztów wdrażania oraz przy zachowaniu zaplanowanego poziomu osiągnięcia rezultatów/wskaźników pomiaru celów). Po analizie propozycji Wnioskodawcy IOK może podjąć decyzję o:

- rozwiązaniu umowy z Wnioskodawcą w przypadku stwierdzenia, że założenia projektu, który podlegał ocenie, ulegną znaczącej zmianie w związku z proponowanym zastąpieniem pierwotnie wskazanego partnera innym podmiotem/innymi podmiotami;
- wyrażeniu zgody na rezygnację z dotychczasowego partnera przy jednoczesnym wyborze nowego partnera/nowych partnerów do realizacji projektu

albo

- wyrażeniu zgody na rezygnację z realizacji projektu w partnerstwie w przypadku stwierdzenia, że założenia projektu, który podlegał ocenie nie ulegną znaczącej zmianie.

3.6.7. IZ WRPO 2014+ nie wyraża zgody na rozwiązanie partnerstwa w ramach projektu gdy w przypadku konkursu, w ramach którego złożono wniosek o dofinansowanie projektu, premiuje się projekty realizowane w partnerstwie poprzez kryteria premiujące lub partnerstwo wynika z kryterium dostępu.

3.6.8. Zmiany dotyczące obecności partnerów w zatwierdzonym wniosku o dofinansowanie projektu (rezygnacja partnera/partnerów lub wypowiedzenie partnerstwa lub rezygnacja z realizacji projektu w partnerstwie) traktowane są jako zmiany w projekcie i wymagają zgłoszenia oraz uzyskania pisemnej zgody IOK na zasadach określonych w umowie o dofinansowanie. Zatwierdzenie zmian w projekcie w zakresie rezygnacji dotychczasowych

partnerów, wypowiedzenia partnerstwa lub rezygnacji z realizacji projektu w partnerstwie wymaga aneksowania umowy o dofinansowanie projektu oraz, w przypadku zmiany partnera, dodatkowo podpisania nowej umowy o partnerstwie/porozumienia.

3.6.9. W przypadku projektów partnerskich realizowanych na podstawie umowy o partnerstwie, podmiot o którym mowa w art. 3 ust. 1 ustawy z dnia 29 stycznia 2004 r. Prawo zamówień publicznych, inicjujący projekt partnerski, dokonuje wyboru partnerów spośród podmiotów innych niż wymienione w art. 3 ust. 1 pkt 1-3a tej ustawy, z zachowaniem zasady przejrzystości i równego traktowania podmiotów. Podmiot ten zobowiązany jest w szczególności do:

- a) ogłoszenia otwartego naboru partnerów na swojej stronie internetowej wraz ze wskazaniem co najmniej 21- dniowego terminu na zgłaszanie się partnerów;
- b) uwzględnienia przy wyborze partnerów: zgodności działania potencjalnego partnera z celami partnerstwa, deklarowanego wkładu potencjalnego partnera w realizację celu partnerstwa, doświadczenia w realizacji projektów o podobnym charakterze;
- c) podania do publicznej wiadomości na swojej stronie internetowej informacji o podmiotach wybranych do pełnienia funkcji partnera.

UWAGA! Realizacja projektów w partnerstwie z innymi podmiotami stanowi odmienny sposób realizacji zadania niż zlecenie zadania publicznego innym podmiotom spoza sektora finansów publicznych, jak również zakup towarów lub usług.

3.6.10. W przypadku projektów partnerskich realizowanych na podstawie umowy o partnerstwie, podmiot o którym mowa w art. 3 ust. 1 ustawy z dnia 29 stycznia 2004 r. Prawo zamówień publicznych, niebędący podmiotem inicjującym projekt partnerski, po przystąpieniu do realizacji projektu partnerskiego podaje do publicznej wiadomości w Biuletynie Informacji Publicznej informację o rozpoczęciu realizacji projektu partnerskiego wraz z uzasadnieniem przyczyn przystąpienia do jego realizacji oraz wskazaniem partnera wiodącego w tym projekcie.

3.6.11. Projekt może również przewidywać realizację części projektu przez podmiot wyłoniony na zasadach konkurencyjności lub w trybie ustawy Prawo zamówień publicznych, zwany wówczas wykonawcą. Zasadą rozliczeń pomiędzy Beneficjentem a zleceniobiorcą

(wykonawcą) jest wtedy faktura (rachunek) za realizację usługi/zamówienia. Jednocześnie w przypadku gdy Wnioskodawca zakłada zlecenie zadań merytorycznych w ramach projektu (wyodrębnionych w budżecie zadań lub istotnej ich części), powinien zawrzeć odpowiednie zapisy we wniosku o dofinansowanie projektu. W przeciwnym razie wydatki poniesione na realizację zadań zleconych wykonawcom mogą zostać uznane za niekwalifikowalne na etapie rozliczania projektu.

3.7. Wymagania związane z realizacją projektu

3.7.1. Wnioskodawca w przypadku wyłonienia jego projektu do dofinansowania podpisuje umowę o dofinansowanie projektu, której wzór stanowi załącznik nr 8.3 do Regulaminu konkursu. Po rozstrzygnięciu konkursu i wybraniu projektów do dofinansowania wzór umowy może zostać uzupełniony lub zmodyfikowany przez IOK o postanowienia niezbędne do prawidłowej realizacji projektu wybranego do dofinansowania. Postanowienia stanowiące uzupełnienie wzoru umowy nie mogą być sprzeczne z postanowieniami zawartymi w tym wzorze. Wprowadzenie powyższych uzupełnień/modyfikacji nie wymaga zmiany Regulaminu konkursu.

3.7.2. Po podpisaniu umowy o dofinansowanie projektu Beneficjent zobowiązany jest realizować projekt zgodnie z zasadami określonymi w Szczegółowym Opisie Osi Priorytetowych WRPO 2014+, Regulaminie konkursu, umowie o dofinansowanie oraz z *Wytocznymi w zakresie kwalifikowalności wydatków i Wytocznymi w obszarze rynku pracy*.

3.8. Wymagane załączniki na etapie podpisywania umowy

3.8.1. Na etapie podpisywania umowy o dofinansowanie projektu IOK będzie wymagać od podmiotu ubiegającego się o dofinansowanie złożenia, w terminie 10 dni roboczych od dnia otrzymania przez Wnioskodawcę informacji o możliwości podpisania umowy o dofinansowanie projektu, następujących załączników (oryginałów lub kopii poświadczonych przez Wnioskodawcę za zgodność z oryginałem – zgodnie z zasadami wymienionymi w pkt. 2.4.10):

- 1) drugiego egzemplarza wniosku o dofinansowanie projektu, tożsamego z wersją wniosku, która została zatwierdzona do realizacji;

- 2) dokumentu potwierdzającego umocowanie do działania na rzecz i w imieniu Wnioskodawcy – 2 egzemplarze;
- 3) kopii umowy na prowadzenie przez bank wyodrębnionego rachunku bankowego dla projektu (**umowa powinna zawierać zapis informujący, iż jest to rachunek bankowy wyodrębniony dla realizacji projektu finansowanego ze środków unijnych**) – 2 egzemplarze;
- 4) W przypadku realizacji projektu w partnerstwie:
 - a) umowy o partnerstwie – 2 egzemplarze;
 - b) dokumentów potwierdzających, iż wybór partnera projektu został przeprowadzony zgodnie z art. 33 ustawy z dnia 11 lipca 2014 r. o zasadach realizacji programów w zakresie polityki spójności finansowanych w perspektywie finansowej 2014-2020 (Dz. U. 2017, poz. 1460, z późn. zm.) lub wskazanie dokładnego miejsca publikacji ww. dokumentów;
- 5) w przypadku realizacji projektu przez osobę fizyczną prowadzącą działalność gospodarczą - oświadczenia współmałżonka o wyrażeniu zgody na realizację projektu – 1 egzemplarz, którego wzór stanowi załącznik nr 8.15 do Regulaminu konkursu;
- 6) oświadczenia o kwalifikowalności podatku od towarów i usług (załącznik powinien zostać złożony przez partnera wiodącego i partnera) – 2 egzemplarze;
- 7) wniosku o nadanie/zmianę/wycofanie dostępu do dla osoby uprawnionej w ramach SL2014 (załącznik powinien zostać złożony przez partnera wiodącego i partnera w przypadku rozliczania projektu w formule partnerskiej w SL2014) – 1 egzemplarz;
- 8) podziału kwoty dofinansowania (jeśli dotyczy) – 2 egzemplarze;
- 9) w przypadku realizacji projektu przez jednostkę organizacyjną Wnioskodawcy:
 - a) nazwy, adresu, numeru REGON lub NIP realizatora;
 - b) kopii umowy realizatora na prowadzenie przez bank wyodrębnionego rachunku bankowego dla projektu (**umowa powinna zawierać zapis informujący, iż jest to**

rachunek bankowy wyodrębniony dla realizacji projektu finansowanego ze środków unijnych) – 2 egzemplarze;

Wnioskodawca powinien wskazać również adres do doręczeń dokumentów.

Jeśli dokumenty, o których mowa w pkt. 2 i 4b są ogólnodostępne i możliwe do pozyskania np. z rejestrów publicznych lub są zamieszczone na stronie internetowej – wystarczającym będzie wskazanie dokładnego miejsca ich publikacji.

Wzory dokumentów, o których mowa w pkt 6-8 zostaną przesłane na wskazany przez Wnioskodawcę w pkt. 2.1 wniosku o dofinansowanie adres e-mail.

W okresie od dnia złożenia dokumentacji projektowej do dnia podpisania umowy o dofinansowanie projektu nie jest możliwa zmiana statusu⁵ zarówno Wnioskodawcy, jak i partnera. Po podpisaniu umowy o dofinansowanie do dnia zakończenia realizacji projektu o zamiarze zmiany statusu Beneficjent w imieniu swoim i partnera zobowiązany jest poinformować IZ WRPO 2014+ w formie pisemnej. Zmiana statusu Beneficjenta i partnera wymaga uprzedniej akceptacji IZ ze względu na zachowanie realizacji celów projektu.

Nie poinformowanie IZ o zmianie statusu może skutkować rozwiązaniem umowy o dofinansowanie projektu i koniecznością zwrotu otrzymanych środków.

3.8.2. Zaznacza się, iż w przypadku Wnioskodawców będących jednostkami sektora finansów publicznych wymaga się udzielenia kontrasygnaty skarbnika/głównego księgowego na etapie podpisywania umowy o dofinansowanie projektu.

3.8.3. Niezłożenie żądanych załączników w komplecie w wyznaczonym terminie oznacza rezygnację z ubiegania się o dofinansowanie i IOK może odstąpić od podpisania umowy z Wnioskodawcą.

⁵ Należy przez to rozumieć wszelkie zdarzenia dotyczące Wnioskodawcy/Beneficjenta odnoszące się i wpływające na jego strukturę prawną-organizacyjną, w tym w szczególności na: łączenie, podział, przekształcenie, uzyskanie lub utratę osobowości prawnej, zmianę udziałowców, akcjonariuszy lub wspólników, umorzenie udziałów lub akcji, przeniesienie własności przedsiębiorstwa lub jego składników w całości lub części.

3.9 Zabezpieczenie prawidłowej realizacji umowy

3.9.1. Beneficjent jest zobowiązany do wniesienia zabezpieczenia prawidłowej realizacji umowy, które jest składane przez Wnioskodawcę nie później niż w dniu podpisania umowy, tj. weksel in blanco wraz z wypełnioną deklaracją wystawcy weksla in blanco. Wzór deklaracji wystawcy weksla in blanco stanowi załącznik nr 8.16 do Regulaminu konkursu. Podpisanie, opatrzenie pieczęciami przez osobę uprawnioną odbywa się w obecności pracownika IZ WRPO 2014+. W przypadku wadliwego wypełnienia weksla przez Wnioskodawcę, IZ WRPO 2014+ odmawia przyjęcia weksla. Wnioskodawca jest zobowiązany do ponownego prawidłowego wypełnienia weksla wraz z deklaracją wekslową.

3.9.2. W uzasadnionych przypadkach podpisany weksel wraz z zawartą we wzorze klauzulą wekslową może zostać doręczony w inny sposób, jednakże zgodność podpisów osób reprezentujących Wnioskodawcę musi zostać potwierdzona przez notariusza.

3.9.3. W przypadku gdy wartość dofinansowania projektu przekracza limit określony w rozporządzeniu Ministra Rozwoju i Finansów w sprawie zaliczek w ramach programów finansowanych z udziałem środków europejskich (Dz. U. z 2017 r., poz. 2367) stosuje się odpowiednio przepisy rozporządzenia i zabezpieczenie wnoszone jest w jednej lub kilku z następujących form wybranych spośród wymienionych w ww. rozporządzeniu przez IZ WRPO 2014+. Preferowane przez IZ WRPO 2014+ to:

- gwarancja bankowa;
- gwarancja ubezpieczeniowa.

W uzasadnionych przypadkach, za zgodą IZ WRPO 2014+, możliwe jest złożenie innego zabezpieczenia spośród wymienionych w ww. rozporządzeniu.

Wzór dokumentu należy wraz ze składanymi załącznikami przesłać do IOK celem akceptacji. IOK ma prawo zażądać zmian w zapisach dokumentu, a w razie ich nieuwzględnienia nie przyjąć proponowanego zabezpieczenia.

Ponadto zabezpieczenie w formie gwarancji bankowej, gwarancji ubezpieczeniowej musi spełniać następujące warunki:

- zobowiązanie Ubezpieczyciela do bezwarunkowej, nieodwołalnej i na pierwsze żądanie IZ WRPO 2014+ wypłaty roszczenia. Na kwotę roszczenia składa się kwota wpłaconych Beneficjentowi środków wraz z odsetkami naliczonymi zgodnie z postanowieniami umowy zawartej przez IZ WRPO 2014+ z Beneficjentem;
- zobowiązanie, iż wypłata roszczenia następuje na podstawie pisemnego żądania zapłaty, zawierającego oświadczenie, że Beneficjent nie wywiązał się ze zobowiązań wynikających z umowy. Do żądania dołączone będzie wezwanie skierowane przez IZ WRPO 2014+ do Beneficjenta zawierające obowiązek zwrotu wpłaconych środków.

Dodatkowo wraz z zabezpieczeniem Beneficjent zobowiązany jest do dostarczenia ogólnych warunków ubezpieczenia (jeżeli dotyczy), jak również dowodu zapłaty za ustanowienie zabezpieczenia.

Zabezpieczenie prawidłowej realizacji projektu powinno pokrywać okres realizacji projektu oraz jego ostatecznego rozliczenia w poświadczeniu i deklaracji wydatków IZ WRPO 2014+.

W praktyce zabezpieczenia mogą być ustanawiane:

- bezterminowo np.: w formie weksla in blanco wraz z deklaracją wekslową;
- terminowo np.: w formie gwarancji bankowej. Zabezpieczenie ustanowione terminowo powinno obejmować okres 6 miesięcy od daty zakończenia realizacji projektu.

3.9.4. Zabezpieczenie inne niż weksel in blanco dostarczyć należy nie później niż w terminie 15 dni roboczych od daty podpisania umowy o dofinansowanie projektu, chyba że nie jest możliwe złożenie zabezpieczenia przez Beneficjenta z przyczyn obiektywnych we wskazanym terminie. Zmiana terminu złożenia zabezpieczenia może nastąpić jedynie na pisemny wniosek Beneficjenta, za zgodą IOK. Prawidłowe wniesienie zabezpieczenia jest koniecznym warunkiem uruchomienia wypłaty środków.

3.9.5. IZ WRPO 2014+ zwraca uwagę, iż w przypadku zawarcia przez Beneficjenta kilku umów o dofinansowanie projektu w ramach WRPO 2014+, które są realizowane w tym samym czasie (których okres realizacji nakłada się na siebie), dla których łączna wartość dofinansowania (wynikająca z zawartych umów) przekracza limit określony w rozporządzeniu Ministra Rozwoju i Finansów w sprawie zaliczek w ramach programów finansowanych

z udziałem środków europejskich – zabezpieczenie umowy o dofinansowanie której podpisanie powoduje przekroczenie ww. limitu oraz każdej kolejnej umowy ustanowione jest w jednej lub kilku z form wskazanych w pkt. 3.9.3. Jednocześnie w sytuacji, w której zakończenie realizacji jednego z projektów skutkuje zmniejszeniem wartości łącznej dofinansowania poniżej ww. kwoty, dopuszczalna jest zmiana przyjętej formy zabezpieczenia na weksel in blanco wraz deklaracją wekslową w trakcie realizacji projektu.

3.9.6. Zabezpieczenie prawidłowej realizacji umowy o dofinansowanie projektu ustanawiane jest w wysokości co najmniej równoważności najwyższej transzy zaliczki wynikającej z umowy o dofinansowanie.

3.9.7. Gdy Beneficjentem jest osoba fizyczna prowadząca działalność gospodarczą pozostająca w związku małżeńskim i nieposiadająca rozdzielności majątkowej, należy dodatkowo dostarczyć oświadczenie współmałżonka o wyrażeniu zgody na zaciąganie zobowiązań finansowych (zgodnie ze wzorem stanowiącym załącznik nr 8.15 do Regulaminu konkursu).

3.9.8. Wnoszenie zabezpieczeń nie jest wymagane przy projektach realizowanych przez jednostki sektora finansów publicznych.

3.9.9. Po zakończeniu projektu i jego prawidłowym rozliczeniu, tj. zgodnie z § 15 ust. 3 umowy o dofinansowanie projektu, IZ WRPO 2014+ informuje pisemnie Beneficjenta o możliwości odbioru dokumentu stanowiącego zabezpieczenie z zastrzeżeniem, iż po upływie określonego w piśmie terminu dokument ten zostanie komisyjnie zniszczony.

3.9.10. W przypadku wszczęcia postępowania administracyjnego w celu wydania decyzji o zwrocie środków podjętej na podstawie przepisów ustawy o finansach publicznych albo postępowaniu sądowo-administracyjnym wszczętym/podjętym w wyniku zaskarżenia takiej decyzji, albo w przypadku wszczęcia egzekucji administracyjnej, zwrot dokumentu stanowiącego zabezpieczenie umowy może nastąpić po zakończeniu postępowania i po odzyskaniu środków.

3.9.11. W przypadku gdy Wnioskodawca przewiduje trwałość projektu lub rezultatów, zwrot dokumentu stanowiącego zabezpieczenie następuje po upływie okresu trwałości.

4. Warunki i kryteria wyboru projektów i sposób ich weryfikacji

Weryfikacja warunków formalnych oraz ocena merytoryczna i negocjacje projektów będą prowadzone w oparciu o następujące warunki oraz kryteria wyboru projektów i metodologię ich zastosowania.

4.1. Warunki formalne

4.1.1. Obowiązek spełniania niżej wymienionych warunków formalnych dotyczy wszystkich rodzajów projektów realizowanych w ramach WRPO 2014+ i zgodnie z art. 43 ust. 1, 2 ustawy wdrożeniowej polega na stwierdzeniu czy projekt nie zawiera braków w zakresie warunków formalnych lub oczywistych omyłek:

Lp.	Nazwa	Definicja	Opis znaczenia
1.	Wniosek złożono w terminie wskazanym w regulaminie konkursu.	Wniosek wpłynął do Instytucji Organizującej Konkurs w wersji elektronicznej, w terminie określonym w regulaminie konkursu. Wersja papierowa została złożona w terminie 5 dni roboczych od dnia wysłania wersji elektronicznej.	TAK/NIE Niespełnienie warunku formalnego skutkuje pozostawieniem wniosku bez rozpatrzenia.
2.	Wniosek jest kompletny.	Kompletność oznacza, że wniosek został wypełniony za pomocą odpowiedniego formularza za pośrednictwem platformy LSI 2014+. Wniosek w wersji papierowej jest tożsamy z wersją elektroniczną (tj. suma kontrolna umieszczona na każdej ze stron jest tożsama z wersją elektroniczną oraz jest czytelna). Ponadto wniosek zawiera wszystkie strony i załączniki (jeśli regulamin konkursu zakłada konieczność złożenia załączników).	TAK/NIE/DO KOREKTY W przypadkach określonych w regulaminie konkursu istnieje możliwość uzupełnienia wniosku w terminie 7 dni kalendarzowych. W szczególnie uzasadnionych przypadkach, termin uzupełnienia wniosku może zostać wydłużony maksymalnie do 14 dni kalendarzowych od dnia doręczenia pierwotnego wezwania. W przypadku: - nieuzupełnienia braku w zakresie warunku formalnego; - uzupełnienia wniosku niezgodnie z wezwaniem; - uchybieniem wyznaczonego terminu; wniosek pozostaje bez rozpatrzenia, bez możliwości wniesienia protestu.
3.	Wniosek został opatrzone podpisem osoby uprawnionej /podpisami osób uprawnionych do	Złożony wniosek został opatrzone podpisem osoby/osób uprawnionych do reprezentowania podmiotu aplikującego o dofinansowanie. W przypadku projektów realizowanych w partnerstwie,	TAK/NIE/DO KOREKTY W przypadkach określonych w regulaminie konkursu istnieje możliwość uzupełnienia wniosku w terminie 7 dni. W szczególnie uzasadnionych przypadkach, termin

Lp.	Nazwa	Definicja	Opis znaczenia
	złożenia wniosku.	wniosek musi zostać opatrzony podpisem osoby/osób uprawnionych do reprezentowania partnera/partnerów projektu. Szczegółowe wymogi dotyczące prawidłowego podpisania wniosku o dofinansowanie zostaną określone w Instrukcji wypełniania wniosku o dofinansowanie. Kryterium będzie weryfikowane w oparciu o punkt 2.5, 10.1 oraz 10.2 wniosku o dofinansowanie.	uzupełnienia wniosku może zostać wydłużony maksymalnie do 14 dni kalendarzowych od dnia doręczenia pierwotnego wezwania. W przypadku: - nieuzupełnienia braku w zakresie warunku formalnego; - uzupełnienia wniosku niezgodnie z wezwaniem; - uchybieniem wyznaczonego terminu; wniosek pozostaje bez rozpatrzenia, bez możliwości wniesienia protestu.

4.2. Kryteria merytoryczne I stopnia zero-jedynkowe

4.2.1. Obowiązek spełniania kryteriów merytorycznych dotyczy wszystkich rodzajów projektów realizowanych w ramach WRPO 2014+.

4.2.2. Wymaga się spełnienia następujących kryteriów merytorycznych I stopnia - zero-jedynkowych:

Lp.	Nazwa kryterium	Definicja kryterium	Opis znaczenia kryterium
1.	Wniosek został sporządzony w języku polskim.	Wnioskodawca zobligowany jest do wypełnienia wniosku w języku polskim.	TAK/NIE Niespełnienie kryterium skutkuje odrzuceniem wniosku.
2.	Okres realizacji projektu jest zgodny z regulaminem konkursu.	Okres realizacji projektu rozumiany jako okres pomiędzy datą rozpoczęcia projektu a datą jego zakończenia, zostanie każdorazowo wskazany w regulaminie konkursu. W regulaminie konkursu będzie określony również moment (tj. kwartał) rozpoczęcia realizacji projektu aby zapobiec sytuacji odkładania realizacji projektów w czasie. Kryterium będzie weryfikowane w oparciu o treść wniosku o dofinansowanie.	TAK/NIE Niespełnienie kryterium skutkuje odrzuceniem wniosku.
3.	Wnioskodawca oraz partnerzy (jeśli dotyczy) nie podlegają wykluczeniu związanemu z zakazem udzielania dofinansowania podmiotom wykluczonym lub nie orzeczono wobec	Wnioskodawca oraz partnerzy (jeśli dotyczy) nie podlegają wykluczeniu z możliwości ubiegania się o dofinansowanie na podstawie odrębnych przepisów, w szczególności: a) art. 207 ust. 4 ustawy z dnia 27 sierpnia 2009 r. o finansach publicznych (t.j. Dz. U. 2017 r. poz. 2077); b) art. 12 ust. 1 pkt 1 ustawy z dnia 15 czerwca 2012 r. o skutkach powierzania wykonywania pracy cudzoziemcom przebywającym wbrew przepisom na	TAK/NIE/NIE DOTYCZY* Niespełnienie kryterium skutkuje odrzuceniem wniosku. *W przypadku zaznaczenia w liście oświadczeń przez Wnioskodawcę,

Urząd Marszałkowski
Województwa Wielkopolskiego
w Poznaniu

Lp.	Nazwa kryterium	Definicja kryterium	Opis znaczenia kryterium
	niego zakazu dostępu do środków funduszy europejskich na podstawie odrębnych przepisów.	terytorium Rzeczypospolitej Polskiej (t.j. Dz. U. 2012 r. poz. 769); c) art. 9 ust. 1 pkt 2a ustawy z dnia 28 października 2002 r. o odpowiedzialności podmiotów zbiorowych za czyny zabronione pod groźbą kary (t.j. Dz. U. 2016 r. poz. 1541 z późn. zm.). Kryterium będzie weryfikowane w oparciu o punkt VIII wniosku o dofinansowanie.	którego dane kryterium dotyczy opcji „NIE DOTYCZY” - możliwość skierowania wniosku do poprawy lub uzupełnienia.
4.	Wydatki przewidziane w projekcie nie są współfinansowane z innych wspólnotowych instrumentów finansowych.	Wydatki przewidziane do poniesienia w ramach projektu nie są i nie będą współfinansowane z innych wspólnotowych instrumentów finansowych, w tym z innych funduszy strukturalnych Unii Europejskiej. Kryterium będzie weryfikowane w oparciu o punkt VIII wniosku o dofinansowanie.	TAK/NIE Niespełnienie kryterium skutkuje odrzuceniem wniosku.
5.	Zgodność z prawodawstwem unijnym i krajowym.	Projekt jest zgodny z właściwymi przepisami prawa unijnego i krajowego, w tym dotyczącymi zamówień publicznych. Kryterium będzie weryfikowane w oparciu o punkty VI i VIII wniosku o dofinansowanie.	TAK/NIE Niespełnienie kryterium skutkuje odrzuceniem wniosku.
6.	Wnioskodawca/partner jest uprawniony do ubiegania się o wsparcie w ramach konkursu.	W ramach niniejszego kryterium weryfikowana będzie zgodność wnioskodawcy/partnera z typem beneficjentów wskazanym w Szczegółowym Opisie Osi Priorytetowych WRPO 2014+ oraz w Regulaminie konkursu. Kryterium będzie weryfikowane w oparciu o treść punktu II wniosku o dofinansowanie.	TAK/NIE Niespełnienie kryterium skutkuje odrzuceniem wniosku.
7.	Prawidłowość wyboru partnera do projektu (jeśli projekt jest realizowany w partnerstwie)	W przypadku projektu partnerskiego weryfikacji podlega: czy wybór partnera został dokonany przed złożeniem wniosku o dofinansowanie zgodnie z art. 33 ust. 3 ustawy z dnia 11 lipca 2014 r. o zasadach realizacji programów w zakresie polityki spójności finansowanych w perspektywie 2014-2020. Kryterium będzie weryfikowane w oparciu o punkt II i VIII wniosku o dofinansowanie.	TAK//NIE/NIE DOTYCZY* Niespełnienie kryterium skutkuje odrzuceniem wniosku. *W przypadku zaznaczenia w liście oświadczeń „NIE DOTYCZY” jeśli projekt jest realizowany w partnerstwie - możliwość skierowania wniosku do poprawy lub uzupełnienia.

Lp.	Nazwa kryterium	Definicja kryterium	Opis znaczenia kryterium
8.	Prawidłowość wyboru partnera przez jednostkę sektora finansów publicznych (jeśli projekt jest realizowany w partnerstwie).	<p>W przypadku projektu partnerskiego weryfikacji podlega:</p> <p>czy wybór partnera przez podmiot, o którym mowa w art. 3 ust. 1 ustawy z dnia 29 stycznia 2004 r. Prawo zamówień publicznych (t.j. Dz.U 2017, poz. 1579) spośród podmiotów innych niż wymienione w art. 3 ust. 1 pkt 1-3a ww. ustawy został dokonany z zachowaniem zasady przejrzystości i równego traktowania podmiotów.</p> <p>Kryterium będzie weryfikowane w oparciu o punkt II i VIII wniosku o dofinansowanie.</p>	<p>TAK/NIE/NIE DOTYCZY*</p> <p>Niespełnienie kryterium skutkuje odrzuceniem wniosku. * W przypadku zaznaczenia w liście oświadczeń „NIE DOTYCZY” jeśli projekt jest realizowany w partnerstwie - możliwość skierowania wniosku do poprawy lub uzupełnienia.</p>
9.	Obszar realizacji projektu dotyczy województwa wielkopolskiego.	<p>Projekt jest realizowany na terytorium województwa wielkopolskiego.</p> <p>Kryterium będzie weryfikowane w oparciu o treść punktu III wniosku o dofinansowanie, w którym należy wskazać obszar realizacji zasadniczej części projektu.</p>	<p>TAK/NIE</p> <p>Niespełnienie kryterium skutkuje odrzuceniem wniosku.</p>
10.	Wnioskodawca wnosi wartość wkładu własnego określoną w regulaminie konkursu.	<p>Wnioskodawcy są zobowiązani do wniesienia określonej dla konkursu wartości wkładu własnego.</p> <p>Kryterium będzie weryfikowane w oparciu o treść punktu V wniosku o dofinansowanie.</p>	<p>TAK/NIE</p> <p>Niespełnienie kryterium skutkuje odrzuceniem wniosku.</p>
11.	Projekt jest skierowany do grup docelowych z obszaru województwa wielkopolskiego	<p>Projekt jest skierowany do grup docelowych z obszaru województwa wielkopolskiego (w przypadku osób fizycznych - uczą się, pracują lub zamieszkują one na obszarze województwa wielkopolskiego w rozumieniu przepisów Kodeksu Cywilnego, natomiast w przypadku osób bezdomnych, przebywają one na tym obszarze, a w przypadku innych podmiotów posiadają one jednostkę organizacyjną na obszarze województwa wielkopolskiego).</p> <p>Kryterium będzie weryfikowane w szczególności w oparciu o punkt 3.5.3 Opis grupy docelowej.</p>	<p>TAK/NIE</p> <p>Niespełnienie kryterium skutkuje odrzuceniem wniosku.</p>
12.	Projektodawca w okresie realizacji projektu prowadzi biuro projektu na terenie województwa wielkopolskiego.	<p>Projektodawca w okresie realizacji projektu prowadzi biuro projektu (lub posiada siedzibę, filię, delegaturę, oddział czy inną prawnie dozwoloną formę organizacyjną działalności podmiotu) na terenie województwa wielkopolskiego z możliwością udostępnienia pełnej dokumentacji wdrażanego projektu oraz zapewniając uczestnikom projektu możliwość osobistego kontaktu z kadrą projektu.</p>	<p>TAK/NIE</p> <p>Niespełnienie kryterium skutkuje odrzuceniem wniosku.</p>
13.	Minimalna wartość projektu wynosi 50 tys. PLN.	<p>Minimalna wartość projektu wynosi 50 tys. PLN.</p>	<p>TAK/NIE</p> <p>Niespełnienie kryterium skutkuje odrzuceniem wniosku.</p>

Lp.	Nazwa kryterium	Definicja kryterium	Opis znaczenia kryterium
14.	Wniosek jest rozliczany w oparciu o stawki jednostkowe (dotyczy projektów realizowanych w ramach Działania 8.2).	W przypadkach określonych w <i>Wytycznych w zakresie kwalifikowalności wydatków w zakresie Europejskiego Funduszu Rozwoju Regionalnego, Europejskiego Funduszu Społecznego oraz Funduszu Spójności na lata 2014-2020</i> oraz w Regulaminie konkursu/Zasadach ubiegania się o dofinansowanie wniosek jest rozliczany w oparciu o stawki jednostkowe ⁶ . Kryterium będzie weryfikowane w oparciu o punkt 5.1.1, 5.1.4 wniosku o dofinansowanie.	TAK/NIE/NIE DOTYCZY Niespełnienie kryterium skutkuje odrzuceniem wniosku.
15.	Wniosek jest rozliczany w oparciu o kwoty ryczałtowe (jeśli dotyczy).	W przypadkach określonych w <i>Wytycznych w zakresie kwalifikowalności wydatków w zakresie Europejskiego Funduszu Rozwoju Regionalnego, Europejskiego Funduszu Społecznego oraz Funduszu Spójności na lata 2014-2020</i> oraz w Regulaminie konkursu/Zasadach ubiegania się o dofinansowanie wniosek jest rozliczany w oparciu o kwoty ryczałtowe ⁷ . Kryterium będzie weryfikowane w oparciu o punkt 3.4, 5.1.4, 5.1.6 wniosku o dofinansowanie.	TAK/NIE/NIE DOTYCZY Brak wskazania w którymkolwiek z pkt. wniosku: 3.4 lub 5.1.4 lub 5.1.6 właściwej formy rozliczania oznacza niespełnienie kryterium i skutkuje odrzuceniem wniosku. W przypadku wskazania min. w jednym z ww. punktów wniosku formy rozliczania w oparciu o kwoty ryczałtowe - możliwość skierowania wniosku do poprawy lub uzupełnienia.

4.2.3. Ocena projektu na podstawie kryteriów merytorycznych I stopnia ma postać „0-1” tzn. „spełnia – nie spełnia”. Projekty niespełniające jednego lub więcej kryteriów są odrzucane podczas oceny merytorycznej, zgodnie z etapami zawartymi w Karcie oceny merytorycznej. Wyjątek stanowią kryteria, w których w opisie znaczenia kryterium uwzględniono możliwość skierowania wniosku do poprawy lub uzupełnienia (wyłącznie w kryteriach, w których uwzględniono taką możliwość). Poprawa/uzupełnienie wniosku będzie się odbywała/o na etapie negocjacji (dotyczy wyłącznie sytuacji, gdy projekt może zostać skierowany do etapu negocjacji).

⁶ W niniejszym konkursie IZ WRPO 2014 + nie zezwala na stosowanie stawek jednostkowych w ramach uproszczonych metod rozliczania wydatków.

⁷ Stosowanie kwoty ryczałtowej jest obligatoryjne w przypadku projektów, w których wartość środków publicznych nie przekracza wyrażonej w PLN równowartości 100.000 EUR (z zastrzeżeniem pkt. 2 podrozdziału 6.6 Wytycznych w zakresie kwalifikowalności wydatków w ramach Europejskiego Funduszu Rozwoju Regionalnego, Europejskiego Funduszu Społecznego oraz Funduszu Spójności na lata 2014-2020).

4.3. Kryteria dostępu zero-jedynkowe

4.3.1. Kryteria dostępu są obowiązkowe dla wszystkich Wnioskodawców i podlegają weryfikacji podczas oceny merytorycznej wniosku. Projekty, które nie spełniają kryteriów dostępu, są odrzucane podczas oceny merytorycznej, zgodnie z etapami zawartymi w Karcie oceny merytorycznej.

4.3.2. W ramach konkursu sprawdzane będą następujące kryteria dostępu:

Lp.	Nazwa kryterium	Uzasadnienie	Opis znaczenia kryterium
1.	<p><u>Kryterium dotyczące liczby składanych wniosków:</u> Projektodawca składa nie więcej niż jeden wniosek o dofinansowanie projektu w ramach danego konkursu.</p>	<p>Ograniczona zostanie liczba „bliźniaczych” projektów składanych przez jednego Wnioskodawcę. Wpływnie to korzystnie na różnorodność i jakość projektów realizowanych przez Beneficjentów. Kryterium to ułatwi również dostęp do otrzymania dofinansowania większej liczbie Wnioskodawców. Kryterium w przedmiotowym brzmieniu odnosi się wyłącznie do występowania danego podmiotu w charakterze partnera wiodącego, a nie partnera. Oznacza to, że niezależnie od maksymalnie jednego wniosku, w którym dany podmiot występuje w charakterze partnera wiodącego, może występować w innych wnioskach złożonych w tym samym konkursie w charakterze partnera. W przypadku złożenia więcej niż jednego wniosku przez jednego Projektodawcę, Instytucja Organizująca Konkurs odrzuca wszystkie złożone w odpowiedzi na konkurs wnioski w związku z niespełnieniem przez Projektodawcę kryterium dostępu.</p> <p>Przedmiotowe kryterium weryfikowane będzie na etapie oceny merytorycznej, zgodnie z etapami zawartymi w Karcie oceny merytorycznej.</p>	<p>TAK/NIE</p> <p>Niespełnienie kryterium skutkuje odrzuceniem wniosku.</p>
2.	<p><u>Kryterium dotyczące efektywności zatrudnieniowej:</u> W stosunku do wszystkich uczestników objętych aktywizacją zawodową projekt zakłada na zakończenie jego realizacji: – wskaźnik efektywności zatrudnieniowej dla osób w wieku 50 lat i więcej na poziomie co najmniej 44%,</p>	<p>Podjęcie zatrudnienia przez osoby znajdujące się w szczególnie trudnej sytuacji na rynku pracy stanowi nadrzędny cel wszystkich projektów realizowanych w ramach Działania 6.4. Odpowiedni procent efektywności zatrudnieniowej zapewni wysoką wydajność wykorzystania środków przyznanych na realizację</p>	<p>TAK/NIE/NIE DOTYCZY</p> <p>Niespełnienie kryterium skutkuje odrzuceniem wniosku.</p>

Lp.	Nazwa kryterium	Uzasadnienie	Opis znaczenia kryterium
	<p>– wskaźnik efektywności zatrudnieniowej dla kobiet na poziomie co najmniej 44%,</p> <p>– wskaźnik efektywności zatrudnieniowej dla osób z niepełnosprawnością na poziomie co najmniej 44%,</p> <p>- wskaźnik efektywności zatrudnieniowej dla osób długotrwale bezrobotnych na poziomie co najmniej 44%,</p> <p>- wskaźnik efektywności zatrudnieniowej dla osób o niskich kwalifikacjach (do poziomu ISCED 3) – 44%.</p> <p>Jednocześnie, w przypadku osób nie kwalifikujących się do żadnej z powyższych kategorii projekt zakłada minimalny poziom kryterium efektywności na poziomie 56%.</p>	<p>projektu. Wskazanie minimalnego jej poziomu w ramach realizowanych konkursów ma zmobilizować Beneficjentów do dokonania rzeczywistej diagnozy potrzeb uczestników w celu zmiany ich sytuacji na rynku pracy. Kryterium dotyczy wyłącznie projektów, które zakładają realizację instrumentów aktywizacji zawodowej, uwzględniającej zatrudnienie na podstawie umowy o pracę, umowy cywilnoprawnej oraz samozatrudnienie.</p> <p>Przedmiotowe kryterium weryfikowane będzie na etapie oceny merytorycznej, zgodnie z etapami zawartymi w Karcie oceny merytorycznej.</p>	
3.	<p><u>Kryterium dotyczące nowych miejsc opieki nad dziećmi do 3 lat:</u></p> <p>Wsparcie w zakresie tworzenia nowych miejsc opieki nad dziećmi do lat 3 w formie żłobków, klubów dziecięcych lub dziennego opiekuna gwarantuje zwiększenie liczby miejsc opieki prowadzonych przez daną instytucję publiczną lub niepubliczną. Powyższy warunek nie ma zastosowania w przypadku dostosowania istniejących miejsc do potrzeb dzieci z niepełnosprawnościami.</p>	<p>Kryterium wynikające z Wytocznych w zakresie realizacji przedsięwzięć z udziałem środków Europejskiego Funduszu Społecznego w obszarze rynku pracy na lata 2014-2020, które zapewni efektywne wykorzystanie środków EFS.</p> <p>Przedmiotowe kryterium weryfikowane będzie na etapie oceny merytorycznej, zgodnie z etapami zawartymi w Karcie oceny merytorycznej.</p>	<p>TAK/NIE/NIE DOTYCZY</p> <p>Niespełnienie kryterium skutkuje odrzuceniem wniosku.</p>
4.	<p><u>Kryterium dotyczące diagnozy:</u></p> <p>Realizacja wsparcia w zakresie miejsc opieki nad dziećmi do lat 3 dokonywana jest na podstawie indywidualnie zdiagnozowanego zapotrzebowania placówek w tym zakresie. Diagnoza musi zawierać m.in.: analizę uwarunkowań w zakresie różnicowań przestrzennych w dostępie do form opieki i prognoz demograficznych, uzasadnienie zapotrzebowania na miejsca opieki nad dziećmi do lat 3.</p>	<p>Zdiagnozowanie zapotrzebowania i przeprowadzenie analizy miejsc opieki nad dziećmi zapewni efektywne wykorzystywanie środków EFS. Kryterium wynika z Wytocznych w zakresie realizacji przedsięwzięć z udziałem środków Europejskiego Funduszu Społecznego w obszarze rynku pracy na lata 2014-2020.</p> <p>Przedmiotowe kryterium weryfikowane będzie na etapie oceny merytorycznej, zgodnie z etapami zawartymi w Karcie oceny merytorycznej.</p>	<p>TAK/NIE</p> <p>Niespełnienie kryterium skutkuje odrzuceniem wniosku.</p>
5.	<p><u>Kryterium dotyczące aktywizacji zawodowej:</u></p>	<p>Kryterium ma na celu ukierunkowanie wsparcia na osoby znajdujące się w szczególnie niekorzystnej sytuacji na</p>	<p>TAK/NIE/NIE DOTYCZY</p>

Lp.	Nazwa kryterium	Uzasadnienie	Opis znaczenia kryterium
	Projektodawca zakłada, iż w przypadku realizacji aktywizacji zawodowej, osób bezrobotnych lub biernych zawodowo pozostających poza rynkiem pracy ze względu na obowiązek opieki na dzieckiem do lat 3, w tym do osób, które przerwały karierę zawodową ze względu na urodzenie dziecka lub przebywających na urlopie wychowawczym w rozumieniu ustawy z dnia 26 czerwca 1974 r. – Kodeks pracy, zostanie ona poprzedzona opracowaniem indywidualnego planu działania (IPD) lub innego dokumentu pełniącego analogiczną funkcję oraz obejmować będzie zdobycie doświadczenia zawodowego, w przypadku identyfikacji takiej potrzeby w ramach IPD lub innego dokumentu pełniącego analogiczną funkcję.	ryнку pracy, jakimi są rodzice pozostający poza rynkiem pracy w związku z urodzeniem lub wychowaniem dzieci. Powyższe kryterium dotyczy osób bezrobotnych i biernych zawodowo. Kryterium dotyczy wyłącznie projektów, które zakładają realizację instrumentów aktywizacji zawodowej. Przedmiotowe kryterium weryfikowane będzie na etapie oceny merytorycznej, zgodnie z etapami zawartymi w Karcie oceny merytorycznej.	Niespełnienie kryterium skutkuje odrzuceniem wniosku.
6.	<u>Kryterium dotyczące usług szkoleniowych:</u> Usługi szkoleniowe są realizowane przez instytucje posiadające wpis do Rejestru Instytucji Szkoleniowych prowadzonego przez Wojewódzki Urząd Pracy właściwy ze względu na siedzibę instytucji szkoleniowej.	Instytucja szkoleniowa może uzyskać zlecenie finansowane ze środków publicznych na prowadzenie szkoleń dla bezrobotnych i poszukujących pracy po dokonaniu wpisu do Rejestru Instytucji Szkoleniowych, prowadzonego przez Wojewódzki Urząd Pracy właściwy ze względu na siedzibę instytucji szkoleniowej. Przedmiotowe kryterium weryfikowane będzie na etapie oceny merytorycznej, zgodnie z etapami zawartymi w Karcie oceny merytorycznej.	TAK/NIE/NIE DOTYCZY Niespełnienie kryterium skutkuje odrzuceniem wniosku.
7.	<u>Kryterium dotyczące usług doradczych:</u> Prowadzenie działalności gospodarczej w zakresie świadczenia usług zgodnych z art. 18 ustawy z dnia 20 kwietnia 2004 r. o promocji zatrudnienia i instytucjach rynku pracy (Dz.U. z 2017 r. poz. 1065, z późn. zm.), jest działalnością regulowaną w rozumieniu ustawy z dnia 2 lipca 2004 r. o swobodzie działalności gospodarczej (Dz. U. z 2017 r., poz. 2168, z późn.zm.) i wymaga wpisu do rejestru podmiotów prowadzących agencje zatrudnienia.	Instytucja świadcząca usługi doradcze może uzyskać zlecenie finansowane ze środków publicznych na prowadzenie m.in. doradztwa personalnego, poradnictwa zawodowego po dokonaniu wpisu do Rejestru podmiotów prowadzących agencje zatrudnienia. Przedmiotowe kryterium weryfikowane będzie na etapie oceny merytorycznej, zgodnie z etapami zawartymi w Karcie oceny merytorycznej.	TAK/NIE/NIE DOTYCZY Niespełnienie kryterium skutkuje odrzuceniem wniosku.

4.3.3. Ocena projektu na podstawie kryteriów dostępu ma postać „0-1” tzn. „spełnia – nie spełnia”. Projekty niespełniające jednego lub więcej kryteriów są odrzucane na etapie oceny

merytorycznej bez możliwości ich uzupełnienia. Wyjątek stanowią kryteria, w których w opisie znaczenia kryterium uwzględniono możliwość skierowania wniosku do poprawy lub uzupełnienia (wyłącznie w kryteriach, w których uwzględniono taką możliwość). Poprawa/uzupełnienie wniosku będzie się odbywała/o na etapie negocjacji dotyczy wyłącznie sytuacji, gdy projekt może zostać skierowany do etapu negocjacji).

4.3.4. Treść wniosku o dofinansowanie musi pozwalać na jednoznaczne stwierdzenie czy dane kryterium dostępu weryfikowane na etapie oceny merytorycznej jest spełnione.

4.4 Kryteria merytoryczne o charakterze horyzontalnym zero-jedynkowe

4.4.1. Ocena projektów złożonych w ramach konkursu prowadzona będzie w oparciu o następujące kryteria merytoryczne o charakterze horyzontalnym:

KRYTERIA MERYTORYCZNE O CHARAKTERZE HORYZONTALNYM			
Lp.	Nazwa kryterium	Definicja kryterium	Opis znaczenia kryterium
1.	Wniosek jest zgodny z zapisami i celami szczegółowymi WRPO 2014+ oraz odpowiada na diagnozę zawartą w WRPO 2014+.	Realizacja projektu przyczynia się w sposób bezpośredni do osiągnięcia wskaźników rezultatu i produktu określonych w ramach WRPO 2014+.	TAK/NIE Niespełnienie kryterium skutkuje odrzuceniem wniosku.
2.	Zgodność z zapisami Szczegółowego Opisu Osi Priorytetowych WRPO 2014+.	W ramach kryterium weryfikowana będzie zgodność doboru grupy docelowej i typów projektów z wymogami określonymi dla właściwego Działania/ Poddziałania Szczegółowego Opisu Osi Priorytetowych WRPO 2014+.	TAK/NIE Niespełnienie kryterium skutkuje odrzuceniem wniosku.
3.	Zgodność z zasadami dotyczącymi pomocy publicznej.	W ramach kryterium będzie weryfikowana zgodność z warunkami wsparcia dotyczącymi pomocy publicznej lub pomocy de minimis, wynikającymi z aktów prawnych wskazanych w regulaminie konkursu, w tym w szczególności: <ul style="list-style-type: none"> • kwalifikowalność wnioskodawcy wynikająca z właściwych przepisów o pomocy publicznej lub pomocy de minimis będących podstawą prawną udzielenia wsparcia w ramach działania, <ul style="list-style-type: none"> • prawidłowość określenia statusu przedsiębiorstwa: <ul style="list-style-type: none"> a) w przypadku Wnioskodawców ubiegających się o pomoc publiczną na podstawie rozporządzenia Komisji (UE) nr 651/2014 z dnia 17 czerwca 2014 r. uznającego niektóre rodzaje pomocy za zgodne z rynkiem wewnętrznym w zastosowaniu art. 107 i 108 Traktatu (Dz. Urz. UE L 187 z 2014.06.26) - zgodnie z Załącznikiem I do tego rozporządzenia, b) w przypadku Wnioskodawców ubiegających się 	TAK/NIE/NIE DOTYCZY Niespełnienie kryterium skutkuje odrzuceniem wniosku.

Urząd Marszałkowski
Województwa Wielkopolskiego
w Poznaniu

KRYTERIA MERYTORYCZNE O CHARAKTERZE HORYZONTALNYM			
		<p>o pomoc de minimis na podstawie rozporządzenia Komisji (UE) nr 1407/2013 z dnia 18 grudnia 2013 r. w sprawie stosowania art. 107 i 108 Traktatu o funkcjonowaniu Unii Europejskiej do pomocy de minimis (Dz. Urz. UE L 352 z 24.12.2013 r.) - zgodnie z art. 2 ust. 2 tego rozporządzenia, z uwzględnieniem dokumentu: Zalecenia Komisji 2003/361/WE z dnia 6 maja 2003 r., dotyczące definicji przedsiębiorstw mikro, małych i średnich (Dz. Urz. L 124 z 20.5.2003 r., str. 36),</p> <ul style="list-style-type: none"> • czy realizacja przedsięwzięcia mieści się w ramach czasowych dopuszczalnych we właściwych przepisach o pomocy publicznej lub pomocy de minimis będących podstawą prawną udzielenia wsparcia w ramach danego działania, • czy wnioskowana kwota i zakres projektu, w tym wydatki kwalifikowalne są zgodne z przepisami o pomocy publicznej lub pomocy de minimis będących podstawą prawną udzielenia wsparcia w ramach działania. 	
4.	Zgodność projektu z zasadą równości szans kobiet i mężczyzn w oparciu o standard minimum.	<p>W ramach kryterium wnioskodawca powinien wykazać spełnienie zasady równości szans kobiet i mężczyzn (w oparciu o standard minimum, ewentualnie zachodzi wyjątek, co do którego nie stosuje się standardu minimum), zgodnie z art. 7 Rozporządzenia Parlamentu Europejskiego i Rady (UE) nr 1303/2013 z dnia 17 grudnia 2013 r.</p> <p>Wniosek spełnia standard minimum zgodnie z <i>Wytycznymi w zakresie realizacji zasady równości szans i niedyskryminacji, w tym dostępności dla osób z niepełnosprawnościami oraz zasady równości szans kobiet i mężczyzn w ramach funduszy unijnych na lata 2014-2020</i>⁸.</p>	<p>TAK/NIE</p> <p>Niespełnienie kryterium skutkuje odrzuceniem wniosku.</p>
5.	Zgodność projektu z zasadą równości szans i niedyskryminacji w tym dostępności dla osób z niepełnosprawnościami.	<p>W ramach kryterium w oparciu o treść wniosku weryfikowana będzie zgodność z zasadą równości szans i niedyskryminacji, w tym dostępności dla osób z niepełnosprawnościami.</p>	<p>TAK/NIE</p> <p>Niespełnienie kryterium skutkuje odrzuceniem wniosku.</p>
6.	Zgodność projektu z zasadą zrównoważonego rozwoju.	<p>W ramach kryterium wnioskodawca powinien wykazać pozytywny lub neutralny wpływ projektu na zasadę zrównoważonego rozwoju (w szczególności należy wskazać i uzasadnić, czy projekt będzie wymagał oceny oddziaływania na środowisko zgodnie z przepisami ustawy z dnia 3 października 2008 r. o udostępnianiu informacji o środowisku i jego ochronie, udziale społeczeństwa w ochronie środowiska oraz o ocenach oddziaływania na środowisko (t.j.: Dz.U. z 2017 r. poz. 1405).</p>	<p>TAK/NIE</p> <p>Niespełnienie kryterium skutkuje odrzuceniem wniosku.</p>

⁸ Standard minimum realizacji zasady równości szans kobiet i mężczyzn został określony w załączniku nr 8.17 do Regulaminu konkursu, który został opracowany w oparciu o zał. 1 do *Wytycznych w zakresie realizacji zasady równości szans i niedyskryminacji, w tym dostępności dla osób z niepełnosprawnościami oraz zasady równości szans kobiet i mężczyzn w ramach funduszy unijnych na lata 2014-2020*.

KRYTERIA MERYTORYCZNE O CHARAKTERZE HORYZONTALNYM			
7.	Zgodność z Regulaminem konkursu/Informacje wymagane we wniosku o dofinansowanie.	W ramach kryterium weryfikowana będzie prawidłowość wypełnienia wniosku, zgodnie z Regulaminem konkursu/Informacje wymagane we wniosku o dofinansowanie. Kryterium ma na celu zapewnienie stosowania przez beneficjentów w realizowanych projektach obowiązków wynikających z wytycznych wydanych przez Ministra Rozwoju we właściwym dla konkursu obszarze.	TAK/NIE Niespełnienie kryterium skutkuje odrzuceniem wniosku.

4.4.2. Ocena projektu na podstawie kryteriów merytorycznych o charakterze horyzontalnym ma postać „0-1” tzn. „spełnia – nie spełnia”. Projekty niespełniające jednego lub więcej kryteriów są odrzucane na etapie oceny merytorycznej.

4.4.3. Oceniający dokonuje weryfikacji spełniania przez projekt wszystkich kryteriów merytorycznych o charakterze horyzontalnym. Jeśli oceniający uzna, że zapisy projektu są niezgodne z którymkolwiek z kryteriów horyzontalnych odnotowuje ten fakt na Karcie oceny merytorycznej i uzasadnia decyzję o uznaniu danego kryterium za niespełnione, a projekt zostaje odrzucony i nie podlega dalszej ocenie.

4.5. *Ogólne kryteria merytoryczne punktowe*

4.5.1. Ogólne kryteria merytoryczne punktowe mają charakter uniwersalny, tj. odnoszą się do wszystkich projektów realizowanych w ramach WRPO 2014+. Spełnienie przez projekt kryteriów w minimalnym zakresie oznacza uzyskanie co najmniej 70 punktów, a także przynajmniej 70% punktów możliwych do uzyskania w każdej z części Karty oceny merytorycznej. W przypadku spełnienia kryteriów co najmniej w minimalnym zakresie projekt może zostać skierowany do etapu negocjacji w zakresie przedmiotowych kryteriów. Stosowane będą następujące ogólne kryteria merytoryczne:

Część I Uzasadnienie potrzeby realizacji i cele projektu oraz ryzyko nieosiągnięcia założeń projektu - maksymalna możliwa do uzyskania liczba punktów wynosi 30.			
1.	Zasadność realizacji projektu.	Uzasadnienie realizacji projektu w kontekście celów WRPO 2014+. Wnioskodawca winien wskazać na konkretny problem, który zostanie złagodzony /rozwiązany w wyniku realizacji celów projektu, opierając się na rzetelnie przeprowadzonej analizie oraz diagnozie sytuacji problemowej.	Maksymalna liczba punktów: 14 (12*). *dotyczy projektów, których wnioskowana kwota dofinansowania jest

			równa albo przekracza 2 mln zł.
2.	Adekwatność doboru celów projektu i rezultatów.	Cele projektu odpowiadają na zdiagnozowane problemy, rezultaty i są adekwatne do zdiagnozowanych problemów.	Maksymalna liczba punktów: 8 (7*). *dotyczy projektów, których wnioskowana kwota dofinansowania jest równa albo przekracza 2 mln zł.
3.	Adekwatność doboru i opisu wskaźników realizacji projektu.	Wskaźniki zostały prawidłowo dobrane oraz są adekwatne do typu projektu/grupy docelowej. Przewidziane do zrealizowania wartości wskaźników są możliwe do osiągnięcia w ramach realizowanego projektu (wartość wskaźników nie jest zbyt niska/wysoka). Wnioskodawca przypisał do projektu właściwe wskaźniki kluczowe oraz wskaźniki specyficzne dla WRPO 2014+. Wskaźniki specyficzne dla projektu zostały prawidłowo dobrane oraz zdefiniowane i są adekwatne do założonych celów projektu. Wskaźniki produktu odpowiadają wybranym wskaźnikom rezultatu. Należy zaznaczyć, iż najwyżej będą oceniane projekty w najwyższym stopniu przyczyniające się do realizacji wskaźników (weryfikowany będzie stosunek nakład-rezultat).	Maksymalna liczba punktów: 8 (7*). *dotyczy projektów, których wnioskowana kwota dofinansowania jest równa albo przekracza 2 mln zł.
4.	Trafność analizy ryzyka nieosiągnięcia założeń projektu (jeśli dotyczy).	W ramach kryterium weryfikowana będzie jakość opisanej analizy ryzyka, w tym opis: <ul style="list-style-type: none"> – sytuacji, których wystąpienie utrudni lub uniemożliwi osiągnięcie wartości docelowej wskaźników rezultatu; – sposobu identyfikacji wystąpienia takich sytuacji (zajścia ryzyka); – działań, które zostaną podjęte, aby zapobiec wystąpieniu ryzyka i jakie będą mogły zostać podjęte, aby zminimalizować skutki wystąpienia ryzyka. <p>Dotyczy projektów, których wnioskowana kwota dofinansowania jest równa albo przekracza 2 mln zł.</p>	Maksymalna liczba punktów: 0 (4*) *dotyczy projektów, których wnioskowana kwota dofinansowania jest równa albo przekracza 2 mln zł.
Część II Zadania oraz trwałość projektu – maksymalna możliwa do uzyskania liczba punktów wynosi 20.			
5.	Spójność zadań przewidzianych do realizacji w ramach projektu oraz trafność doboru i opisu tych zadań w kontekście osiągnięcia celów/ wskaźników projektu	W ramach kryterium weryfikowana będzie adekwatność doboru zadań w kontekście zdiagnozowanych problemów, które projekt ma rozwiązać albo załagodzić, w tym opis: <ul style="list-style-type: none"> – uzasadnienia potrzeby realizacji zadań; – planowanego sposobu realizacji zadań; – sposobu realizacji zasady równości szans i niedyskryminacji, w tym dostępności dla osób z niepełnosprawnościami; – wartości wskaźników realizacji właściwego celu szczegółowego WRPO2014+ lub innych wskaźników określonych we wniosku o dofinansowanie, które zostaną osiągnięte w ramach zadań. 	Maksymalna liczba punktów: 13.

		Jednocześnie należy mieć na uwadze, aby każdy zaproponowany przez projektodawcę wskaźnik znalazł odzwierciedlenie w realizowanych zadaniach oraz by nie wykazywać zadań, które nie przyczyniają się do realizacji wskaźników.	
6.	Opis trwałości projektu.	W ramach kryterium przeprowadzona zostanie ocena sposobu w jaki zostanie zachowana trwałość projektu.	Maksymalna liczba punktów: 4.
7.	Zgodność z Regulaminem konkursu/ Informacje dodatkowe.	W ramach kryterium weryfikowana będzie prawidłowość wypełnienia wniosku, zgodnie z Regulaminem konkursu/Informacje dodatkowe. Kryterium ma na celu zapewnienie stosowania przez beneficjentów obowiązków istotnych dla prawidłowej realizacji projektów.	Maksymalna liczba punktów: 3.
Część III Grupy docelowe – maksymalna możliwa do uzyskania liczba punktów wynosi 10.			
8.	Opis grupy docelowej dotyczący osób i/lub instytucji.	W ramach kryterium weryfikowane będzie czy zaproponowana przez wnioskodawcę grupa docelowa została poprawnie scharakteryzowana z punktu widzenia istotnych dla projektu cech (status instytucji, status osób na rynku pracy, wiek, wykształcenie, płeć, itp.). Równocześnie wnioskodawca będzie zobowiązany do zidentyfikowania i opisania potencjalnych barier uczestnictwa w projekcie, wraz z przedstawieniem działań mającym im przeciwdziałać.	Maksymalna liczba punktów: 5.
9.	Uzasadnienie doboru grupy docelowej projektu oraz opis rekrutacji uczestników.	W ramach kryterium wnioskodawca zobowiązany będzie do przedstawienia rzetelnych danych, uzasadniających wybór określonej grupy docelowej oraz jej ilościowego doboru. Równocześnie weryfikowany będzie sposób rekrutacji, w tym: - plan i harmonogram jej przeprowadzenia; - katalog niedyskryminacyjnych kryteriów wyboru; - zapobieganie ewentualnym problemom związanym z rekrutacją grupy docelowej.	Maksymalna liczba punktów: 5.
Część IV Potencjał i doświadczenie projektodawcy i partnerów – maksymalna możliwa do uzyskania liczba punktów wynosi 20.			
10.	Zaangażowanie potencjału oraz doświadczenie projektodawcy i partnerów (jeśli projekt jest realizowany w partnerstwie) w kontekście osiągnięcia celów projektu.	W ramach kryterium przeprowadzona zostanie ocena: – zasobów finansowych, jakie wniesie do projektu projektodawca i partnerzy (o ile dotyczy); – zaangażowania projektodawcy i partnerów (o ile dotyczy) i sposobu jego wykorzystania w ramach projektu (kluczowych osób, które zostaną zaangażowane do realizacji projektu oraz ich planowanej funkcji w projekcie); – potencjału technicznego, w tym sprzętowego i warunków lokalowych projektodawcy i partnerów (o ile dotyczy) i sposobu jego wykorzystania w ramach projektu;	Maksymalna liczba punktów: 20.

		<p>– doświadczenia projektodawcy/partnerów w szczególności w kontekście dotychczasowej jego/ich działalności i możliwości weryfikacji jej rezultatów w obszarze, w którym udzielane będzie wsparcie przewidziane w ramach projektu, na rzecz grupy docelowej, do której kierowane będzie wsparcie przewidziane w ramach projektu oraz na określonym terytorium, którego dotyczyć będzie realizacja projektu.</p>	
Część V Budżet projektu - maksymalna możliwa do uzyskania liczba punktów wynosi 20.			
11.	Prawidłowość sporządzenia budżetu projektu.	<p>W ramach kryterium weryfikowana będzie:</p> <ul style="list-style-type: none"> - kwalifikowalność i niezbędność zaplanowanych w projekcie wydatków w kontekście realizowanych zadań, celów projektu oraz ich wskaźników. Budżet projektu powinien zostać sporządzony w oparciu o zapisy zawarte w Wytycznych w zakresie kwalifikowalności wydatków w zakresie Europejskiego Funduszu Rozwoju Regionalnego Europejskiego Funduszu Społecznego oraz Funduszu Spójności na lata 2014-2020 oraz zapisami Regulaminu konkursu; - racjonalność i efektywność kosztowa wydatków, w tym również zgodność ze stawkami jednostkowymi (jeśli dotyczy), wymaganiami dotyczącymi standardu oraz cen rynkowych najczęściej finansowanych w ramach danej grupy projektów, towarów lub usług (jeśli dotyczy), a także uzasadnienie poniesienia wydatków nie ujętych w katalogu wydatków lub których wartość przekracza stawki rynkowe. <p>Budżet projektu powinien zostać sporządzony w oparciu o zapisy zawarte w Wytycznych w zakresie kwalifikowalności wydatków w zakresie Europejskiego Funduszu Rozwoju Regionalnego, Europejskiego Funduszu Społecznego oraz Funduszu Spójności na lata 2014-2020 oraz zapisami Regulaminu konkursu;</p> <ul style="list-style-type: none"> - prawidłowość wypełnienia budżetu projektu, zgodnie z instrukcją wypełniania wniosku o dofinansowanie. W tym zastosowanie odpowiedniego limitu kosztów pośrednich wynikającego z Wytycznych w zakresie kwalifikowalności wydatków w zakresie Europejskiego Funduszu Rozwoju Regionalnego, Europejskiego Funduszu Społecznego oraz Funduszu Spójności na lata 2014-2020. Ponadto weryfikowane będzie prawidłowe oznaczenie wydatków jako środki trwałe/cross-financing oraz czy nie przekroczono limitu ww. wydatków określonego dla konkursu. 	Maksymalna liczba punktów: 20.

4.5.2. Ocena merytoryczna projektu na podstawie kryteriów merytorycznych będzie dokonywana w skali punktowej zgodnie z Kartą oceny merytorycznej (załącznik nr 8.11 do Regulaminu konkursu).

4.5.3. Maksymalna liczba punktów do uzyskania w trakcie oceny merytorycznej wynosi 140 (100 punktów podczas oceny ogólnych kryteriów merytorycznych oraz 40 punktów podczas oceny kryteriów premiujących).

4.6. Szczegółowe kryteria premiujące

4.6.1. Szczegółowe kryteria premiujące dotyczą preferowania pewnych typów projektów, co w praktyce oznacza przyznanie spełniającym je projektom premii punktowej w trakcie oceny merytorycznej (premia przyznawana będzie wyłącznie tym projektom, które otrzymają co najmniej 70% ogólnej liczby punktów, a także min. 70% punktów możliwych do uzyskania w każdej z części Karty oceny merytorycznej). **Spełnianie kryteriów premiujących nie jest obowiązkowe.** W przypadku konkursu stosowanych będzie 5 kryteriów premiujących:

Lp.	Nazwa kryterium	Uzasadnienie	Liczba punktów
1.	Dodatkowo punktowane będzie utworzenie miejsca opieki nad dzieckiem do lat 3 w gminie, w której odsetek dzieci do lat 3 objętych opieką w żłobkach w 2016 roku był niższy od średniej dla kraju w roku 2016 (tj. 7,8%).	Zgodnie z danymi GUS na terenie - gmin województwa wielkopolskiego odsetek dzieci do lat 3 objętych opieką żłobkową w 2016 roku był niższy od średniej dla kraju, z czego na terenie 157 odsetek ten wyniósł 0%. Z uwagi na powyższe wsparcie powinno być kierowane w pierwszej kolejności na te obszary. Zgodnie z definicją GUS odsetek dzieci objętych opieką żłobkową to stosunek liczby wszystkich dzieci objętych opieką w żłobkach, oddziałach żłobkowych oraz klubach dziecięcych do liczby dzieci w grupie wieku do lat 3 (bez trzylatków) – wyrażony procentowo.	5
2.	Projekty są realizowane przez jednostki administracji publicznej/podmioty ekonomii społecznej lub w partnerstwie z minimum jednym z ww. podmiotów.	Powyższe kryterium ma na celu nawiązanie współpracy z jednostkami administracji publicznej/podmiotami ekonomii społecznej, która ułatwi realizację projektów. Wprowadzone rozwiązanie wpłynie również korzystnie na utrzymanie trwałości placówek zapewniających opiekę dzieciom do lat 3 po zakończeniu realizacji projektu. Ponadto w tego typu projektach nacisk kładziony jest na trwałość oraz możliwość kontynuacji projektu w danej społeczności lokalnej.	10
3.	Projekt zakłada objęcie aktywizacją zawodową minimum 50% uczestników projektu.	Powyższe kryterium zakłada objęcie aktywizacją zawodową uczestników projektu. Skuteczny powrót na rynek pracy możliwy jest tylko dzięki kompleksowemu wsparciu, tj. oprócz zapewnienia miejsca opieki nad dzieckiem, ważna jest także aktywizacja zawodowa osób pozostających bez zatrudnienia.	15
4.	Projekt, którego wsparcie w zakresie tworzenia nowych miejsc opieki nad dziećmi do lat 3 lub pokrycie kosztów związanych z bieżącym świadczeniem usług opieki nad dziećmi do lat 3 jest	Kryterium wynika z Wytocznych w zakresie realizacji przedsięwzięć z udziałem środków Europejskiego Funduszu Społecznego w obszarze rynku pracy na lata 2014-2020. Środki z resortowego Programu „MALUCH+” mogą stanowić wkład własny Beneficjenta z zastrzeżeniem, że nie zachodzi podwójne finansowanie wydatków w ramach EFS i resortowego Programu	5

Lp.	Nazwa kryterium	Uzasadnienie	Liczba punktów
	komplementarny z resortowym Programem „MALUCH+”.	„MALUCH+”. Powyższe będzie weryfikowane na podstawie oświadczenia oraz szczegółowego kosztorysu ⁹ całego przedsięwzięcia zawierającego informację na temat źródeł finansowania poszczególnych wydatków, który Wnioskodawca przedstawi we wniosku o dofinansowanie.	
5.	Premiowane będą projekty koncentrujące wsparcie wyłącznie do osób zamieszkałych na obszarach miast średnich, w tym w szczególności miast średnich tracących funkcje społeczno-gospodarcze ¹⁰ .	Powyższe kryterium ma na celu wsparcie funkcji miast średnich w celu zwiększenia aktywności zawodowej ich mieszkańców oraz mobilności. Zindywidualizowane działania mają zapewnić efektywność prowadzonej polityki rozwoju. W związku z powyższym dodatkowo punktowane będzie założenie realizacji projektu (kierowania wsparcia) do osób zamieszkałych na ww. obszarach. Lista miast średnich, w tym tracących funkcje społeczno-gospodarcze stanowi załącznik do dokumentacji konkursowej ¹¹ opracowany na podstawie załączników nr 1 i 2 do dokumentu „Delimitacja miast średnich tracących funkcje społeczno-gospodarcze” opracowanego na potrzeby Strategii na rzecz Odpowiedzialnego Rozwoju.	5

4.6.2. Kryteria premiujące będą weryfikowane w oparciu o cały wniosek o dofinansowanie.

4.6.3. Wnioskodawca, który zobowiązuje się do spełnienia kryterium premiującego nr 3 powinien w pkt. IV wniosku o dofinansowanie „Wskaźniki osiągnięć” uwzględnić wskaźnik adekwatny do przedmiotowego kryterium, pozwalający na monitorowanie jego osiągnięcia oraz stanowiący podstawę oceny wykonania przedmiotowego kryterium¹².

4.6.4. Ocena projektu na podstawie kryteriów premiujących będzie dokonywana w formie „0-1” tzn. „spełnia - nie spełnia”. Projekty, które spełnią kryteria premiujące, otrzymają premię punktową w wysokości maksymalnie 40 punktów. Punkty za spełnienie kryterium premiującego można otrzymać wyłącznie, gdy dane kryterium premiujące zostanie spełnione w całości. Częściowe spełnienie kryterium oznacza jego niespełnienie chyba, że IZ WRPO 2014+ w ramach danego kryterium premiującego wskaże system punktacji, uzależniony od stopnia spełniania kryterium premiującego. Projekty, które nie spełnią kryteriów premiujących nie tracą punktów uzyskanych w ramach oceny merytorycznej.

⁹ Szczegółowy kosztorys powinien zostać przedstawiony jako dodatkowy załącznik w formie tabelarycznej i załączony do papierowej wersji wniosku o dofinansowanie.

¹⁰ Kryterium będzie weryfikowane na podstawie oświadczenia zawartego w załączniku nr 8.18 Lista oświadczeń Wnioskodawcy i Partnera.

¹¹ Wykaz miast średnich i średnich tracących funkcje gospodarcze w województwie wielkopolskim stanowi załącznik nr 8.20 do Regulaminu konkursu.

¹² Przykładowy wskaźnik dla kryterium premiującego nr 3: Liczba osób objętych aktywizacją zawodową w ramach projektu.

4.7. Ogólne kryteria merytoryczne zero-jedynkowe dotyczące etapu negocjacji

4.7.1. Weryfikacja projektów prowadzona będzie w oparciu o następujące ogólne kryterium merytoryczne zero-jedynkowe odnoszące się do etapu negocjacji (jeśli dotyczy):

Lp.	Nazwa kryterium	Definicja kryterium	Opis znaczenia kryterium
1.	Negocjacje zakończyły się wynikiem pozytywnym (zostały udzielone informacje i wyjaśnienia lub spełnione zostały warunki/wprowadzone korekty określone przez oceniających lub przewodniczącego KOP oraz do projektu nie wprowadzono innych niezgodnionych w ramach negocjacji zmian.	Ocena spełnienia kryterium obejmuje weryfikację: 1) Czy do wniosku zostały wprowadzone korekty wskazane przez oceniających w kartach oceny projektu lub przez przewodniczącego KOP lub inne zmiany wynikające z ustaleń dokonanych podczas negocjacji, 2) Czy KOP uzyskał od wnioskodawcy informacje i wyjaśnienia dotyczące określonych zapisów we wniosku, wskazanych przez oceniających w kartach oceny projektu lub przewodniczącego KOP, 3) Czy do wniosku nie zostały wprowadzone inne zmiany niż wynikające z kart oceny projektu lub uwag przewodniczącego KOP lub ustaleń wynikających z procesu negocjacji.	TAK/ NIE Kryterium nie dotyczy projektów nieskierowanych do negocjacji. Niespełnienie kryterium skutkuje odrzuceniem wniosku.

4.7.2. Ocena wniosku na podstawie ogólnych kryteriów merytorycznych ma postać „0-1” tzn. „spełnia – nie spełnia”. Wnioski niespełniające wymienionego kryterium są odrzucane.

5. Pomoc publiczna/de minimis

5.1. IZ WRPO 2014+ zwraca uwagę, iż wykorzystanie środków trwałych lub wydatków objętych cross-financingiem do wykonywania działalności komercyjnej innej niż opieka nad dziećmi do lat 3 (polegającej na oferowaniu dóbr i usług z wykorzystaniem sprzętu i infrastruktury dofinansowanej w projekcie) jest objęte regułami pomocy publicznej/pomocy de minimis. Wówczas wydatek winien zostać objęty regułami pomocy publicznej/pomocy de minimis i powinien zostać właściwie oznaczony w budżecie projektu.

5.2. Zasady dotyczące pomocy publicznej lub pomocy de minimis określają przepisy:

Urząd Marszałkowski
Województwa Wielkopolskiego
w Poznaniu

- Rozporządzenia Komisji (UE) nr 651/2014 z dnia 17 czerwca 2014 r. uznające niektóre rodzaje pomocy za zgodne z rynkiem wewnętrznym w zastosowaniu art. 107 i 108 Traktatu,
- Rozporządzenia Komisji (UE) nr 1407/2013 z dnia 18 grudnia 2013 r. w sprawie stosowania art. 107 i 108 Traktatu o funkcjonowaniu Unii Europejskiej do pomocy de minimis,
- Rozporządzenia Ministra Infrastruktury i Rozwoju z dnia 19 marca 2015 r. w sprawie udzielania pomocy de minimis w ramach regionalnych programów operacyjnych na lata 2014–2020,
- Rozporządzenie Ministra Infrastruktury i Rozwoju z dnia 2 lipca 2015 r. w sprawie udzielania pomocy de minimis oraz pomocy publicznej w ramach programów operacyjnych finansowanych z Europejskiego Funduszu Społecznego na lata 2014-2020.

5.3. Zgodność z przepisami dotyczącymi udzielania pomocy publicznej weryfikowana jest na etapie oceny merytorycznej oraz w trakcie realizacji projektu.

5.4. W przypadku projektów dotyczących pomocy publicznej niezbędne jest wykazanie wkładu prywatnego przedsiębiorców. Wkład ten wskazywany jest we wniosku o dofinansowanie projektu oraz podlega rozliczeniu we wnioskach o płatność z realizacji projektu. Podstawę do wyliczenia poziomu wkładu prywatnego stanowią wykazane w budżecie projektu w ramach poszczególnych zadań koszty objęte pomocą publiczną w przeliczeniu na jednego uczestnika projektu. W przypadku gdy projekt jest objęty regułami pomocy publicznej lub pomocy de minimis, w kategorii wydatków w ramach poszczególnych zadań należy zaznaczyć te wydatki, które objęte są regułami pomocy publicznej i pomocy de minimis. Wydatki objęte regułami pomocy publicznej zostaną zliczone w wierszach: Wydatki objęte pomocą publiczną, Wydatki objęte pomocą publiczną - II, Wydatki objęte pomocą de minimis, Wydatki objęte pomocą de minimis - II. Pozostałe wydatki nie objęte pomocą publiczną zostaną zliczone w wierszu: Wydatki bez pomocy publicznej/de minimis.

5.5. Projektodawca zobowiązany jest do przedstawienia we wniosku o dofinansowanie w ramach pola w pkt. 5.1.3 Metodologia wyliczenia dofinansowania i wkładu prywatnego

w ramach wydatków objętych pomocą publiczną i pomocą de minimis, sposobu wyliczenia intensywności pomocy oraz wymaganego wkładu prywatnego w odniesieniu do wszystkich wydatków objętych pomocą publiczną, w zależności od typu pomocy oraz instytucji, na rzecz której pomoc zostanie udzielona, w tym zwłaszcza informacji na temat:

- liczby pracowników objętych wsparciem, w tym pracowników znajdujących się w szczególnie niekorzystnej sytuacji (w rozumieniu art. 2 pkt 4 rozporządzenia Komisji (UE) nr 651/2014 z dnia 17 czerwca 2014 r. uznające niektóre rodzaje pomocy za zgodne z rynkiem wewnętrznym w zastosowaniu art. 107 i 108 Traktatu) oraz pracowników niepełnosprawnych;
- liczby pracowników znajdujących się w szczególnie niekorzystnej sytuacji, pracowników znajdujących się w bardzo niekorzystnej sytuacji oraz pracowników niepełnosprawnych zatrudnionych w ramach subsydiowanego zatrudnienia;
- średniej liczby pracowników zatrudnionych u danego pracodawcy w ciągu ostatnich 12 miesięcy poprzedzających dzień złożenia wniosku o przyznanie pomocy niezbędnej do wyliczenia wzrostu netto liczby pracowników;
- spełnienia efektu zachęty.

5.6. W przypadku pomocy udzielanej jako pomoc de minimis należy opisać metodologię wyliczenia wysokości pomocy (z uwzględnieniem wydatków objętych pomocą), zaś w odniesieniu do metodologii wyliczenia wkładu prywatnego wpisać „nie dotyczy”.

5.7. W przypadku gdy Projektodawca jest równocześnie podmiotem udzielającym pomocy publicznej, a także odbiorcą pomocy i tym samym wykazuje w jednym wniosku o dofinansowanie projektu dwie różne kwoty pomocy publicznej, powinien dokonać w metodologii wyliczania pomocy publicznej rozbicia kwotowego na część, która stanowi pomoc publiczną dla niego (część zadania merytorycznego i część kosztów pośrednich) oraz na część, która stanowi pomoc publiczną dla pozostałych przedsiębiorstw ujętych w projekcie (bez kosztów pośrednich).

5.8. Wnioskodawca na etapie konstruowania zapisów wniosku o dofinansowanie projektu powinien jednoznacznie określić planowany zakres wykorzystania środków trwałych oraz cross-financingu w projekcie zarówno w okresie trwania projektu, jak również po jego

zakończeniu i ewentualnie wskazać wydatki objęte regulami pomocy publicznej/pomocy de minimis.

6. Procedura odwoławcza

6.1. Szczegółowe informacje o wymogach i trybie rozpatrywania protestu znajdują się w Rozdziale 15 ustawy wdrożeniowej.

6.2. Zgodnie z art. 53 ust. 1 ustawy wdrożeniowej w ramach WRPO 2014+ przewiduje się środek odwoławczy, jakim jest protest.

6.3. Procedura odwoławcza nie wstrzymuje zawierania umów z Wnioskodawcami, których projekty zostały zakwalifikowane do dofinansowania.

6.4. Protest może dotyczyć każdego etapu oceny projektu zarówno w zakresie merytorycznym, jak i decyzji IZ WRPO 2014+ o wyborze projektu do dofinansowania.

6.5. Protest może wnieść każdy Wnioskodawca, którego projekt otrzymał negatywną ocenę.

6.6. Negatywną oceną jest ocena w zakresie spełniania przez projekt kryteriów wyboru projektów, w ramach której:

- 1) projekt nie uzyskał wymaganej liczby punktów lub nie spełnił kryteriów wyboru projektów, na skutek czego nie może być wybrany do dofinansowania albo skierowany do kolejnego etapu oceny;
- 2) projekt uzyskał wymaganą liczbę punktów lub spełnił kryteria wyboru projektów, jednak kwota przeznaczona na dofinansowanie projektów w konkursie nie wystarcza na wybranie go do dofinansowania.

6.7. W przypadku gdy kwota przeznaczona na dofinansowanie projektów w konkursie nie wystarcza na wybranie projektu do dofinansowania, okoliczność ta nie może stanowić wyłącznej przesłanki wniesienia protestu.

6.8. Protest jest to pisemne wystąpienie Wnioskodawcy z prośbą o ponowną weryfikację dokonanej oceny projektu w zakresie zgodności oceny z kryteriami wyboru projektów lub naruszeń o charakterze proceduralnym, które wystąpiły w trakcie oceny i miały wpływ na jej

wynik. Protest jest wnoszony w formie pisemnej i nie może zostać złożony jedynie za pośrednictwem faksu.

6.9. Protest powinien zawierać:

- 1) oznaczenie instytucji właściwej do rozpatrzenia protestu,
- 2) dane Wnioskodawcy (składającego protest),
- 3) numer wniosku o dofinansowanie projektu,
- 4) wskazanie wszystkich kryteriów wyboru projektu, z których oceną Wnioskodawca się nie zgadza, wraz z uzasadnieniem,
- 5) wskazanie wszystkich zarzutów o charakterze proceduralnym w zakresie przeprowadzonej oceny, jeżeli zdaniem Wnioskodawcy naruszenia takie miały miejsce, wraz z uzasadnieniem,
- 6) podpis Wnioskodawcy lub osoby upoważnionej do jego reprezentowania, z załączeniem oryginału lub kopii dokumentu poświadczającego umocowanie takiej osoby do reprezentowania Wnioskodawcy.

6.10. W przypadku wniesienia protestu niespełniającego wymogów formalnych, o których mowa w pkt. 6.9 lub zawierającego oczywiste omyłki, IZ WRPO 2014+ wzywa Wnioskodawcę do jego uzupełnienia lub poprawienia w nim oczywistych omyłek, w terminie 7 dni, licząc od dnia otrzymania wezwania, pod rygorem pozostawienia protestu bez rozpatrzenia.

6.11. Uzupełnienie protestu może nastąpić wyłącznie w odniesieniu do wymogów formalnych, o których mowa w pkt. 6.9 ppkt. 1-3 i 6.

6.12. Bieg terminu ulega zawieszeniu na czas uzupełnienia lub poprawienia protestu, o którym mowa w pkt. 6.10.

6.13. Protest należy wnieść do Dyrektora Departamentu Polityki Regionalnej (DPR), działającego w imieniu IZ WRPO 2014+. Wnioskodawca składa protest bezpośrednio do Departamentu Polityki Regionalnej w terminie 14 dni kalendarzowych od dnia otrzymania przez Wnioskodawcę informacji o wynikach oceny jego projektu, zgodnie z pouczeniem w niej zawartym.

6.14. W wypadku zmiany danych Wnioskodawcy, zawartych w treści protestu, jest on zobowiązany niezwłocznie powiadomić Dyrektora DPR o zmianie danych. W szczególności Wnioskodawca zobowiązany jest do informowania o zmianie adresu do doręczeń.

6.15. O dochowaniu terminu decyduje:

1) data nadania pisma w polskiej placówce pocztowej w rozumieniu ustawy z dnia 23 listopada 2012 r. – Prawo pocztowe (Dz. U. z 2017 r., poz. 1481) bezpośrednio na adres: al. Niepodległości 34, 61-714 Poznań Urząd Marszałkowski Województwa Wielkopolskiego w Poznaniu, sekretariat Departamentu Polityki Regionalnej,

lub

2) data złożenia protestu w sekretariacie Departamentu Polityki Regionalnej (pok. 345), w godzinach urzędowania.

6.16. IZ WRPO 2014+ odnosi się do informacji (tj.: rozpatruje protest weryfikując prawidłowość oceny projektu w zakresie kryteriów i zarzutów, o których mowa w pkt. 6.9 ust. 4 i 5) zawartych w proteście w terminie nie dłuższym niż 21 dni licząc od dnia jego otrzymania. W uzasadnionych przypadkach, w szczególności gdy w trakcie rozpatrywania protestu konieczne jest skorzystanie z pomocy ekspertów, termin rozpatrzenia protestu może być przedłużony do 45 dni od dnia jego otrzymania, o czym IZ WRPO 2014+ informuje na piśmie Wnioskodawcę.

6.17. Projekt może otrzymać dofinansowanie w wyniku procedury odwoławczej pod warunkiem, że uzyska co najmniej taki odsetek możliwych do uzyskania punktów, jaki przyjęto jako uprawniający do uzyskania dofinansowania w ramach niniejszego konkursu oraz pod warunkiem dostępności środków.

6.18. Protest pozostawia się bez rozpatrzenia, jeżeli mimo prawidłowego pouczenia, o którym mowa w art. 45 ust. 5 ustawy wdrożeniowej, został wniesiony:

- 1) po terminie,
- 2) przez podmiot wykluczony z możliwości otrzymania dofinansowania,
- 3) bez spełnienia wymogów określonych w art. 54 ust. 2 pkt 4 ustawy wdrożeniowej.

6.19. W przypadku gdy na jakimkolwiek etapie postępowania w zakresie procedury odwoławczej wyczerpana zostanie kwota przeznaczona na dofinansowanie projektów w ramach Poddziałania IZ WRPO 2014+ pozostawia protest bez rozpatrzenia, informując o tym na piśmie Wnioskodawcę, pouczając jednocześnie o możliwości wniesienia skargi do sądu administracyjnego na zasadach określonych w art. 61 ustawy wdrożeniowej.

6.20. W przypadku konieczności uzyskania dodatkowych informacji od składającego protest, Komisja Odwoławcza (KO) za pośrednictwem DPR, zwraca się pisemnie (e-mail/faks) do Wnioskodawcy z prośbą o stosowne wyjaśnienia. Składający protest przedstawia wyjaśnienia w terminie wskazanym przez KO w ww. informacji. W przypadku niezłożenia wyjaśnień w tym terminie, protest rozpatrywany jest na podstawie dostępnych informacji.

6.21. Dopuszczalne jest pisemne cofnięcie protestu przez Wnioskodawcę, do czasu wydania rozstrzygnięcia w tej sprawie. Wycofanie protestu następuje przez złożenie pisemnego oświadczenia o wycofaniu protestu. Konsekwencją cofnięcia protestu jest brak możliwości wniesienia skargi do sądu administracyjnego. Niedopuszczalne jest cofnięcie protestu po dacie jego rozstrzygnięcia i poinformowania o tym Wnioskodawcy.

6.22. Zgodnie z art. 61 oraz art. 62 ustawy wdrożeniowej w przypadku nieuwzględnienia protestu, negatywnej ponownej oceny projektu lub pozostawieniu protestu bez rozpatrzenia, w tym w przypadku o którym mowa w art. 66 ust. 2 pkt 1 ustawy wdrożeniowej, Wnioskodawca może w tym zakresie wnieść skargę do sądu administracyjnego, a następnie skargę kasacyjną do Naczelnego Sądu Administracyjnego.

7. Pozostałe informacje

7.1. Informacje wymagane we wniosku o dofinansowanie

7.1.1. Zakres wsparcia udzielonego na rzecz upowszechnienia dostępu do opieki nad dziećmi do lat 3 może obejmować następujące działania:

- 1) tworzenie nowych miejsc opieki nad dziećmi dla lat 3, w tym dostosowanych do potrzeb dzieci z niepełnosprawnościami w istniejących lub nowo tworzonych instytucjonalnych

formach opieki przewidzianych ustawą o opiece nad dziećmi do lat 3, tj. w żłobkach, klubach dziecięcych oraz w ramach instytucji dziennego opiekuna;

- 2) dostosowanie istniejących miejsc opieki nad dziećmi do lat 3 do potrzeb dzieci z niepełnosprawnościami w instytucjonalnych formach opieki przewidzianych ustawą o opiece nad dziećmi do lat 3;
- 3) sfinansowanie kosztów usług bieżącej opieki nad dziećmi (tj. opłata za pobyt dziecka w żłobku, klubie dziecięcym lub u dziennego opiekuna lub wynagrodzenie niani) ponoszonych przez opiekunów dzieci do lat 3, o których mowa w pkt. 3.2.1 Regulaminu konkursu;
- 4) aktywizację zawodową opiekunów dzieci do lat 3 (zawsze jako element uzupełniający wsparcia wskazanego w ppkt. 1) – 3);
- 5) wydłużenie czasu pracy żłobków, klubów dziecięcych – wyłącznie w istniejących miejscach opieki nad dziećmi do lat 3.

7.1.2. W ramach projektów ukierunkowanych na tworzenie nowych miejsc opieki (pkt 7.1.1, ppkt 1) nad dziećmi do lat 3 w formie żłobków, klubów dziecięcych oraz u dziennego opiekuna możliwe są m.in. następujące kategorie działań:

- 1) dostosowanie pomieszczeń do potrzeb dzieci, w tym do wymogów budowlanych, sanitarno-higienicznych, bezpieczeństwa przeciwpożarowego, organizacja kuchni, stołówek, szatni zgodnie z koncepcją uniwersalnego projektowania itp.¹³;
- 2) zakup i montaż wyposażenia (w tym m. in. meble, wyposażenie wypoczynkowe, wyposażenie sanitarne, zabawki)¹³;
- 3) zakup pomocy do prowadzenia zajęć opiekuńczo-wychowawczych i edukacyjnych, specjalistycznego sprzętu oraz narzędzi do rozpoznawania potrzeb rozwojowych i edukacyjnych oraz możliwości psychofizycznych dzieci, wspomaganie rozwoju i prowadzenia terapii dzieci ze specjalnymi potrzebami edukacyjnymi, ze szczególnym uwzględnieniem tych pomocy, sprzętu i narzędzi, które są zgodne z koncepcją uniwersalnego projektowania;

¹³ Możliwe wyłącznie w sytuacji, gdy podmiot zatrudniający dziennego opiekuna udostępnia lokal w celu sprawowania opieki przez dziennego opiekuna.

- 4) wyposażenie i montaż placu zabaw wraz z bezpieczną nawierzchnią i ogrodzeniem¹³;
- 5) modyfikacja przestrzeni wspierająca rozwój psychoruchowy i poznawczy dzieci¹³;
- 6) zapewnienie bieżącego funkcjonowania utworzonego miejsca opieki nad dziećmi do lat 3, w tym np: koszty wynagrodzenia personelu zatrudnionego w miejscu opieki nad dziećmi do lat 3, koszty opłat za wyżywienie i pobyt dziecka przez okres nie dłuższy 24 miesiące;
- 7) przeszkolenie w zawodzie dziennego opiekuna, odbycie szkolenia uzupełniającego;
- 8) inne wydatki, o ile są niezbędne do prawidłowego funkcjonowania miejsca opieki nad dziećmi do lat 3.

7.1.3. Działania wymienione powyżej mogą być realizowane również w celu dostosowania istniejących miejsc opieki nad dziećmi w wieku do lat 3 w żłobkach, klubach dziecięcych lub u dziennego opiekuna¹⁴ do potrzeb dzieci z niepełnosprawnościami (pkt 7.1.1, ppkt 2 niniejszego Regulaminu), jednak wyłącznie w zakresie bezpośrednio wynikającym z diagnozy potrzeb konkretnych dzieci i stopnia niedostosowania placówki.

7.1.4. Finansowanie kosztów usług bieżącej opieki nad dziećmi poprzez pokrycie kosztów opłat za pobyt dziecka w żłobku/klubie dziecięcym/u dziennego opiekuna lub pokrycie kosztów wynagrodzenia niani ponoszonych przez opiekunów dzieci, o których mowa w pkt. 7.1.1, ppkt. 3 niniejszego Regulaminu obejmuje:

- 1) opłaty za pobyt dziecka w żłobku/klubie dziecięcym/u dziennego opiekuna, do zapłaty których jest zobowiązany rodzic;
- 2) wynagrodzenie oraz koszty składek na ubezpieczenia społeczne niani¹⁵ sprawującej opiekę nad dzieckiem, które opłaca rodzic zgodnie z umową o świadczenie usług oraz zgodnie z ustawą o opiece nad dziećmi w wieku do lat 3.

¹⁴ Za wyjątkiem działań wykluczonych dla tej formy opieki.

¹⁵ W przypadku osób pracujących koszty składek na ubezpieczenia społeczne pokrywane w stosownych przypadkach przez ZUS zgodnie z ustawą o opiece nad dziećmi w wieku do lat 3 od podstawy stanowiącej kwotę nie wyższą niż wysokość minimalnego wynagrodzenia za pracę ustalonego zgodnie z przepisami o minimalnym wynagrodzeniu za pracę nie są objęte dofinansowaniem w ramach projektu. W ramach projektu można sfinansować wyłącznie te składki na ubezpieczenia społeczne, które są opłacane przez rodzica. W przypadku osób pozostających bez pracy koszty składek na ubezpieczenia społeczne, które są opłacane przez rodzica są wydatkiem kwalifikowalnym w projekcie.

Powyższe koszty są finansowane przez okres nie dłuższy niż 12 miesięcy i nie mogą być wykazywane jednocześnie jako koszty utworzenia nowego miejsca opieki nad dziećmi do lat 3 (pkt 7.1.1, ppkt 1), tak by nie nastąpiło podwójne finansowanie w odniesieniu do tego samego miejsca opieki w trakcie trwania jego finansowania w EFS i okresie trwałości.

7.1.5. Projektodawca zobowiązany jest do zachowania trwałości utworzonych w ramach projektu miejsc opieki nad dziećmi do lat 3 w żłobkach, klubach dziecięcych i przez dziennego opiekuna, przez okres co najmniej 24 miesięcy od daty zakończenia realizacji projektu, określonej w umowie o dofinansowanie projektu. Trwałość powinna być rozumiana, jako gotowość podmiotu do świadczenia usług w ramach utworzonych lub dostosowanych do potrzeb dzieci z niepełnosprawnością miejsc opieki nad dziećmi do lat 3.

7.1.6. Minimalny zakres informacji, który musi być przedstawiony przez wnioskodawcę we wniosku o dofinansowanie projektu, obejmuje:

- 1) uzasadnienie zapotrzebowania na miejsca opieki nad dziećmi do lat 3, w tym analizę uwarunkowań w zakresie różnicowań przestrzennych w dostępie do form opieki i prognoz demograficznych;
- 2) warunki lokalowe, tj. wykorzystanie bazy lokalowej, w której będzie realizowana opieka nad dziećmi do lat 3;
- 3) zasady rekrutacji uczestników do projektu;
- 4) informacje dotyczące sposobu utrzymania funkcjonowania miejsc opieki nad dziećmi do lat 3 po ustaniu finansowania z EFS, tj. informacje, z jakiego źródła, innego niż środki europejskie, miejsca te będą utrzymane przez okres minimum 24 miesięcy od daty zakończenia realizacji projektu, a także planowane działania zmierzające do utrzymania funkcjonowania tych miejsc opieki po ustaniu finansowania EFS.

7.1.7. Projekty obejmujące aktywizację zawodową osób sprawujących opiekę nad dzieckiem do lat 3 (zgodnie w pkt. 7.1.1, ppkt. 4 niniejszego Regulaminu) muszą uwzględniać efektywność zatrudnieniową określoną w Rozdziale 3.2, pkt 2 *Wytycznych w obszarze rynku pracy*. Kryterium efektywności zatrudnieniowej odnosi się do odsetka osób, które podjęły pracę w okresie do trzech miesięcy¹⁶ od zakończenia udziału w projekcie i dotyczy wyłącznie

¹⁶ Przez trzy miesiące należy rozumieć okres co najmniej 90 dni kalendarzowych (w przypadku pomiaru dokonywanego w okresie luty-kwiecień w roku nieprzesłanym za 3 miesiące kalendarzowe należy rozumieć okres co najmniej 89 dni kalendarzowych).

projektów, które zakładają realizację instrumentów aktywizacji zawodowej. Aby projekt spełniał powyższe kryterium na zakończenie jego realizacji wskaźnik efektywności zatrudnieniowej powinien być osiągnięty na poziomach wynikających z kryterium dostępu nr 2, o którym mowa w pkt. 4.3.2 niniejszego Regulaminu.

Każdy z uczestników pozostający bez zatrudnienia w zakresie aktywizacji zawodowej otrzyma ofertę wsparcia obejmującą takie formy pomocy, które zostaną zidentyfikowane u niego jako niezbędne w celu poprawy sytuacji na rynku pracy lub uzyskania zatrudnienia.

Szczegółowe warunki określające spełnienie kryterium efektywności zatrudnieniowej zostały zawarte w Wytycznych w obszarze rynku pracy, Podrozdział 3.2 Sposób pomiaru kryterium efektywności zatrudnieniowej w projekcie.

7.1.8. Wsparcie w postaci staży realizowane w ramach projektów jest zgodne z zaleceniem Rady z dnia 10 marca 2014 r. w sprawie ram jakości staży (Dz. Urz. UE C 88 z 27.03.2014, str. 1) oraz z Polskimi Ramami Jakości Staży i Praktyk¹⁷ oraz spełnia podstawowe wymogi zapewniające wysoki standard stażu.

7.1.9. Zgodnie z Wytycznymi w obszarze rynku pracy staż trwa nie dłużej niż 6 miesięcy kalendarzowych. W uzasadnionych przypadkach, wynikających ze specyfiki stanowiska pracy, na którym odbywa się staż, może być wydłużony stosownie do programu stażu.

7.1.10. W okresie odbywania stażu stażyscie przysługuje miesięczne stypendium w wysokości 120% zasiłku¹⁸, o którym mowa w art. 72 ust. 1 pkt 1 *Ustawy o promocji zatrudnienia i instytucjach rynku pracy* jeżeli miesięczna liczba godzin stażu wynosi nie mniej niż 160 godzin miesięcznie (w przypadku osób z niepełnosprawnością zaliczonych do znacznego lub umiarkowanego stopnia niepełnosprawności miesięczne stypendium przysługuje pod warunkiem, że miesięczna liczba godzin stażu wynosi nie mniej niż 140 godzin miesięcznie). W przypadku niższego miesięcznego wymiaru godzin, wysokość stypendium ustala się proporcjonalnie. Kwota stypendium jest kwotą brutto nieuwzględniającą składek na ubezpieczenie społeczne płaconych w całości przez płatnika tj. podmiot kierujący na staż.

¹⁷ Informator dotyczący Polskich Ram Jakości Staży i Praktyk stanowi Załącznik nr 8.21 do niniejszego Regulaminu.

¹⁸ Z uwzględnieniem waloryzacji, o której mowa w art. 72 ust. 6 ww. ustawy.

7.1.II. W przypadku kursów/szkoleń/studiów podyplomowych koszt usług towarzyszących (np. dojazdy uczestników projektu) będzie kwalifikowalny wyłącznie w szczególnie uzasadnionych przypadkach (np. koszty dojazdów dla osób niepełnosprawnych).

7.2. Informacje dodatkowe

7.2.1. Projekty realizowane są zgodne z *Wytycznymi w zakresie realizacji przedsięwzięć z udziałem środków Europejskiego Funduszu Społecznego w obszarze rynku pracy na lata 2014-2020, Rozporządzeniem w sprawie wymagań lokalowych i sanitarnych jakie musi spełniać lokal, w którym ma być prowadzony żłobek lub klub dziecięcy, Rozporządzeniem w sprawie zakresu programów szkoleń dla opiekuna w żłobku lub klubie dziecięcym, wolontariusza oraz dziennego opiekuna oraz Ustawą o opiece nad dziećmi w wieku do lat 3.*

7.2.2. Zgodnie z zapisami *Ustawy o opiece nad dziećmi w wieku do lat 3*, opieka nad dzieckiem może być sprawowana do ukończenia roku szkolnego, w którym dziecko ukończy 3 rok życia lub w przypadku gdy niemożliwe lub utrudnione jest objęcie dziecka wychowaniem przedszkolnym - 4 rok życia (w tej sytuacji rodzice/opiekunowie tego dziecka są zobowiązani do złożenia podmiotowi prowadzącemu opiekę oświadczenia o przeszkodach w objęciu dziecka wychowaniem przedszkolnym).

7.2.3. Prowadzenie żłobka lub klubu dziecięcego jest działalnością regulowaną w rozumieniu ustawy o swobodzie działalności gospodarczej i wymaga wpisu do rejestru żłobków i klubów dziecięcych.

7.2.4. W celu upowszechnienia dostępu do form opieki nad dziećmi w wieku do lat 3 dzieciom z niepełnosprawnościami, zgodnie z *Wytycznymi w zakresie realizacji zasady równości szans i niedyskryminacji, w tym dostępności dla osób z niepełnosprawnościami oraz zasady równości szans kobiet i mężczyzn w ramach funduszy unijnych na lata 2014-2020*, możliwe jest finansowanie mechanizmu racjonalnych usprawnień, w tym np. zatrudnienie asystenta osoby niepełnosprawnej dla dziecka, dostosowanie posiłków z uwzględnieniem specyficznych potrzeb żywieniowych wynikających z niepełnosprawności dziecka, zakup pomocy dydaktycznych adekwatnych do specjalnych potrzeb edukacyjnych wynikających z niepełnosprawności, w oparciu o indywidualnie przeprowadzoną diagnozę

7.2.5. Zakres programowy szkoleń osób sprawujących opiekę nad dziećmi w wieku do lat 3 określa Rozporządzenie Ministra Pracy i Polityki Społecznej w sprawie zakresu programów szkoleń dla opiekuna w żłobku lub klubie dziecięcym, wolontariusza oraz dziennego opiekuna z dnia 25 marca 2011 r.

7.2.6. W przypadku aktywizacji zawodowej opiekunów dzieci do lat 3 (pkt 7.1.1, ppkt 4) instrumenty i usługi rynku pracy zgodnie z *Ustawą o promocji zatrudnienia i instytucjach rynku pracy*, obejmują m.in.:

- 1) identyfikację potrzeb osób pozostających bez zatrudnienia;
- 2) pośrednictwo pracy;
- 3) poradnictwo zawodowe, w tym szkolenia z aktywnego poszukiwania pracy oraz wsparcie psychologiczno-doradcze osób wchodzących, powracających na rynek pracy i na początkowym etapie zatrudnienia (w tym mentoring);
- 4) staże/praktyki zawodowe/przygotowanie zawodowe dorosłych;
- 5) szkolenia w celu podniesienia, uzupełnienia lub zmiany kwalifikacji zawodowych;
- 6) warsztaty lub szkolenia z zakresu kompetencji kluczowych¹⁹;
- 7) dofinansowanie przejazdów z miejsca zamieszkania do miejsca pracy, stażu lub praktyk zawodowych;
- 8) inne aktywne instrumenty rynku pracy wskazane w *Ustawie o promocji zatrudnienia i instytucjach rynku pracy* w przypadku ich zdiagnozowanego zapotrzebowania **z wyłączeniem dotacji/pożyczek na podjęcie działalności gospodarczej, subsydiowanego zatrudnienia oraz wyposażenia i doposażenia stanowisk pracy.**

7.2.7. W przypadku realizacji szkoleń/kursów zawodowych w ramach aktywizacji zawodowej zakończą się one egzaminem i uzyskaniem certyfikatu/dyplomu potwierdzającego nabycie, podwyższenie lub dostosowanie kompetencji lub kwalifikacji, niezbędnych na rynku pracy w kontekście zidentyfikowanych potrzeb osoby, której udzielane jest wsparcie. Szczegóły dotyczące uzyskiwania kwalifikacji w ramach projektów współfinansowanych z Europejskiego Funduszu Społecznego znajdują się w zał. 8.19 do niniejszego Regulaminu.

¹⁹ Zgodnie z zaleceniem Parlamentu Europejskiego i Rady z dnia 18 grudnia 2006 r. w sprawie kompetencji kluczowych w procesie uczenia się przez całe życie (2006/962/WE).

Kompetencja - zgodnie z Wytycznymi w zakresie monitorowania postępu rzeczowego kompetencja to wyodrębniony zestaw efektów uczenia się/kształcenia. Opis kompetencji zawiera jasno określone warunki, które powinien spełniać uczestnik projektu ubiegający się o nabycie kompetencji, tj. wyczerpującą informację o efektach uczenia się dla danej kompetencji oraz kryteria i metody ich weryfikacji. Fakt nabycia kompetencji jest weryfikowany w ramach następujących etapów:

- a) ETAP I – Zakres – zdefiniowanie w ramach wniosku o dofinansowanie grupy docelowej do objęcia wsparciem oraz wybranie obszaru interwencji EFS, który będzie poddany ocenie,
- b) ETAP II – Wzorzec – określony przed rozpoczęciem form wsparcia i zrealizowany w projekcie standard wymagań, tj. efektów uczenia się, które osiągną uczestnicy w wyniku przeprowadzonych działań projektowych,
- c) ETAP III – Ocena – przeprowadzenie weryfikacji na podstawie opracowanych kryteriów oceny po zakończeniu wsparcia udzielanego danej osobie,
- d) ETAP IV – Porównanie – porównanie uzyskanych wyników etapu III (ocena) z przyjętymi wymaganiami (określonymi na etapie II efektami uczenia się) po zakończeniu wsparcia udzielanego danej osobie.

7.2.8. Rezultatem wsparcia przedsiębiorców i pracodawców w stosowaniu rozwiązań na rzecz godzenia życia zawodowego z prywatnym jest aktywizacja zawodowa bądź pomoc w utrzymaniu zatrudnienia osób opiekujących się dzieckiem do lat 3, w tym opracowanie strategii w zakresie stosowania elastycznych form i czasu pracy, wdrażanie form organizacji pracy, takich jak np. telepraca, zakup niezbędnego wyposażenia.

7.2.9. IZ WRPO 2014+ zaleca aby Beneficjent w punkcie 5.1.1 Planowane wydatki w ramach projektu w PLN wniosku o dofinansowanie w kolumnie opis kosztu/podkategoria kosztów **pogrupował wydatki w ramach kategorii wydatków**, natomiast w punkcie 5.1.2 Uzasadnienie kosztów wskazywał składowe przedstawionych wydatków. Wyjątkiem powinny być wydatki w ramach limitu np. cross-financing, środki trwałe, które należy wykazać w nieogrupowanych, odrębnych pozycjach w ramach zadań zawartych w budżecie projektu.

Przykład 1:

5.1.1 Planowane wydatki w ramach projektu w PLN

Zadanie 1

Zakup drobnego wyposażenia i innych elementów niezbędnych do organizacji opieki nad dziećmi

1. Zabawki 1 000,00 PLN

5.1.2 Uzasadnienie kosztów

1. Zabawki: 3 lalki*30,00 PLN, 5 samochodów *50,00 PLN, 5 piłek *10,00 PLN, 5 kompletów klocków* 50,00 PLN, 9 maskotek *40,00 PLN. Razem 1 000,00 PLN.

Przykład 2:

5.1.1 Planowane wydatki w ramach projektu w PLN

Zadanie 1

Zakup wyposażenia i środków trwałych

1. Zestaw mebli 2 000,00 PLN
2. Zmywarka gastronomiczna (środek trwały) 4 000,00 PLN

5.1.2 Uzasadnienie kosztów

1. Zestaw mebli: 6 łóżeczek * 200,00 PLN, 2 szafki * 150,00 PLN, 2 stoły * 100,00 PLN, 6 krzesełek * 50,00 PLN. Razem 2 000,00 PLN.
2. Zmywarka gastronomiczna – 4 000,00 PLN.

7.2.10. Koszt rekrutacji uczestników projektu co do zasady stanowi koszt pośredni. Jednak w przypadku podjęcia przez Beneficjenta aktywnych działań merytorycznych dla pozyskania uczestników, istnieje możliwość rozliczenia niniejszych kosztów w kosztach bezpośrednich projektu. Powyższe ma zastosowanie wówczas, gdy:

- 1) projekt dotyczy grupy docelowej, do której dotarcie jest utrudnione i wymaga działań bezpośrednich, lub
- 2) rekrutacja do projektu wymaga merytorycznej weryfikacji wiedzy i umiejętności uczestników celem zakwalifikowania ich do odpowiedniej formy wsparcia, czy na właściwy poziom zaawansowania szkolenia, lub
- 3) gdy rekrutacja wymaga merytorycznej oceny dokumentów składanych przez uczestnika/przeprowadzenia wstępnej weryfikacji podmiotu, który ma przystąpić do projektu, np. składanych formularzy w przypadku weryfikacji statusu MŚP lub pomocy publicznej lub pomocy de minimis/weryfikacji istniejącej w danym podmiocie diagnozy potrzeb rozwojowych.

Aktywne działania należy rozumieć szeroko, tj. zarówno jako pozyskiwanie uczestników, jak i weryfikowanie ich kwalifikowalności lub predyspozycji do udziału w projekcie. Wszelkie inne czynności, które nie wymagają aktywnych działań rekrutacyjnych po stronie Beneficjenta (np. działania rekrutacyjne Beneficjenta wśród własnych pracowników/członków, działania informacyjno-promocyjne skierowane do szerokiej grupy odbiorców np. za pośrednictwem radia lub TV) – nie są uznawane za rekrutację, która mogłaby zostać ujęta w kosztach bezpośrednich.

Każdy Wnioskodawca, który chce ujmować poszczególne koszty rekrutacji w kosztach bezpośrednich projektu jest zobowiązany do ich rzetelnego uzasadnienia we wniosku o dofinansowanie.

Na etapie rekrutacji do projektu Beneficjent zobowiązuje uczestników projektu do dostarczenia dokumentów potwierdzających podjęcie pracy po zakończeniu udziału w projekcie - o ile uczestnik ten podejmie pracę.

Minimalne poziomy efektywności zatrudnieniowej nie determinują obowiązkowego uczestnictwa wszystkich grup wymienionych w kryterium w projekcie. Pomiar kryterium efektywności zatrudnieniowej jest obowiązkowy dla grup, które ostatecznie wystąpią w projekcie, zgodnie z założeniami kryteriów określonych w naborze wniosków lub założeniami projektodawcy wyrażonymi we wniosku o dofinansowanie. Nie jest zatem konieczne zapewnienie w projekcie przedstawicielstwa wszystkich grup osób, dla których określone są minimalne poziomy efektywności zatrudnieniowej, chyba że sam Wnioskodawca zobowiązał się do objęcia wsparciem wszystkich grup, dla których określone zostały minimalne poziomy efektywności zatrudnieniowej.

Spełnienie tego kryterium na etapie oceny wniosku o dofinansowanie oraz metodologii jego liczenia podczas realizacji projektu uzależnione jest od specyfiki projektu i przybiera następujące warianty:

- 1) projekty sprofilowane na konkretną grupę docelową – w sytuacji gdy Projektodawca określił we wniosku wybrane grupy docelowe, do których kierował będzie wsparcie, w takiej sytuacji Projektodawca mierzy efektywność zatrudnieniową w projekcie wyłącznie w odniesieniu do grupy docelowej określonej we wniosku o dofinansowanie. Jeżeli projekt ma być skierowany w całości do jednej grupy

docelowej np. osób z niepełnosprawnościami efektywność mierzona jest wyłącznie w odniesieniu do tej grupy, a w przypadku gdy uczestnik projektu posiada jednocześnie cechy innej grupy np. jest kobietą lub osobą długotrwale bezrobotną – nie jest konieczne uzyskanie w projekcie minimalnego poziomu efektywności zatrudnieniowej dla tych pozostałych grup.

- 2) projekty nie uwzględniające profilowania wsparcia na konkretną grupę docelową – w sytuacji gdy Wnioskodawca nie sprofilował projektu na konkretne grupy docelowe, należy mierzyć efektywność zatrudnieniową dla wszystkich grup, które występują w projekcie.

Ponadto jeśli jeden uczestnik wpisuje się w wiele kategorii (np. posiada cechę osoby z niepełnosprawnościami oraz osoby długotrwale bezrobotnej) wówczas tą samą osobę wlicza się przy pomiarze efektywności zatrudnieniowej dla wszystkich kategorii, w które się wpisuje.

Jeżeli w projektach, w których nie wprowadzono profilowania wsparcia na konkretną grupę docelową, w wyniku rekrutacji, Beneficjentowi nie uda się zrekrutować osoby należącej do danej kategorii np. osób z niepełnosprawnościami, to wówczas po udokumentowaniu tego faktu nie mierzy efektywności dla tej grupy docelowej i wykazuje tylko efektywność dla tych grup docelowych, które w rzeczywistości zostały objęte wsparciem w projekcie. Niniejsze rozwiązanie nie ma zastosowania dla projektów, w których wsparcie było profilowane i udział konkretnej grupy był określony we wniosku przez samego Projektodawcę.

7.2.II. Zgodnie z Rozdziałem 8.5 pkt 1 *Wytycznych w zakresie kwalifikowalności* w przypadku projektów, w których wartość wkładu publicznego²⁰ (środków publicznych) nie przekracza wyrażonej w PLN równowartości 100 000 EUR²¹, stosowanie uproszczonych metod rozliczania wydatków, tj. kwot ryczałtowych jest obligatoryjne. Celem uproszczenia przygotowania oraz rozliczenia w późniejszym okresie wniosku o dofinansowanie IZ WRPO 2014+ proponuje zastosowanie poniższych wskaźników i ujęcia ich w pkt. 5.1.6²² wniosku o dofinansowanie:

²⁰ Wkład publiczny niezbędny do wyliczenia ww. kwoty należy rozumieć jako wszystkie środki publiczne w projekcie, a więc sumę dofinansowania (środki EFS + dotacja celowa z budżetu państwa) wraz z wkładem własnym Beneficjenta pochodzącym ze środków publicznych np. jst.

²¹ Do przeliczenia ww. kwoty na PLN należy stosować miesięczny obrachunkowy kurs wymiany stosowany przez KE (kurs opublikowany w: http://ec.europa.eu/budget/contracts_grants/info_contracts/infoeuro/index_en.cfm aktualny na dzień ogłoszenia konkursu.

²² Z listy rozwijanej należy wybrać wskaźnik, który jest realizowany w ramach wybranego wcześniej zadania, a następnie należy określić jego wartość z zastrzeżeniem, iż wartość wskaźnika nie może być większa niż zadeklarowana w pkt. 4.1 lub 4.2.

Przykładowe wskaźniki pomocne przy rozliczaniu projektu kwotami ryczałtowymi:

- liczba doposażonych sal (protokoły zdawczo-odbiorcze, dokumentacja fotograficzna),
- liczba doposażonych placów zabaw (protokoły zdawczo-odbiorcze, dokumentacja fotograficzna),
- liczba nowoutworzonych miejsc opieki nad dzieckiem do 3 roku życia (arkusze organizacyjne żłobka, klubów dziecięcych, opiekuna dziennego, umowy z opiekunami protokoły zdawczo-odbiorcze, dokumentacja fotograficzna),
- liczba miesięcy bieżącego funkcjonowania nowopowstałych miejsc opieki (dzienniki zajęć, rejestr umów o świadczenie usług opieki, inny dokument świadczący o uczestnictwie danego dziecka w żłobku/klubie dziecięcym),
- liczba opiekunów w żłobku/klubie dziecięcym/liczba dziennych opiekunów, którzy wzięli udział w szkoleniu z obszaru pracy z dziećmi ze specjalnymi potrzebami (zaświadczenia/certyfikaty),
- liczba godzin zrealizowanych staży zawodowych/warsztatów (zaświadczenie o ukończeniu stażu, ocena programu stażu dokonana przez stażystę),
- liczba osób, które wzięły udział w szkoleniach (certyfikat ukończenia szkolenia).

IZ WRPO 2014+ nie zaleca stosowania zbyt dużej liczby wskaźników, lecz takiej która zapewni potwierdzenie realizacji danego zadania. Fakt osiągnięcia bądź nie osiągnięcia wybranych przez Beneficjenta wskaźników realizacji projektu rozliczanego na podstawie kwot ryczałtowych będzie decydował o uznaniu wydatków poniesionych w ramach poszczególnych zadań za kwalifikowalne.

IZ WRPO 2014+ podkreśla, że w przypadku nieosiągnięcia któregośkolwiek z założonych w pkt. 5.1.6 wniosku o dofinansowanie wskaźników cała wartość kwoty przeznaczonej na dane zadanie zostanie uznana za niekwalifikowalną.

Jednocześnie IZ WRPO 2014+ zobowiązuje Wnioskodawcę do takiego skonstruowania harmonogramu realizacji projektu oraz zadań w budżecie, które umożliwią etapowe rozliczanie wydatków tj. podział zadań oraz przypisanych do nich wskaźników, np.:

Zadanie:

1. Utworzenie miejsc opieki nad dzieckiem do 3 roku życia (25 miejsc)

2. Doposażenie placów zabaw (1 plac)
3. Szkolenia uzupełniające dla opiekunów w żłobku/klubie dziecięcym/dziennych opiekunów (80 godz.)
4. Bieżące funkcjonowanie (od września do lutego)
5. Bieżące funkcjonowanie (od marca do sierpnia)
6. Aktywizacja zawodowa opiekuna dziecka/rodzica.

Co do zasady transze, o które Beneficjent będzie planował wystąpić powinny zostać zaplanowane zgodnie z harmonogramem realizacji działań oraz zgodnie z zaplanowanymi zadaniami. Pamiętać należy, że rozliczyć we wniosku o płatność można jedynie te wydatki, które wynikają z zakończonych Zadań, w których osiągnięto wskaźniki określone w pkt. 5.1.6 wniosku o dofinansowanie i umowie.

IOK może podjąć decyzję o przyjęciu indywidualnych rozwiązań w powyższym zakresie tylko w uzasadnionych przypadkach.

7.2.12. Jeżeli projekt zakłada utworzenie miejsc opieki przez wskazany okres czasu, Wnioskodawca musi potwierdzić, że miejsce opieki jest wykorzystane poprzez podpisaną umowę na świadczenie usług z rodzicem/opiekunem na okres funkcjonowania placówki równoznaczny z okresem finansowania w projekcie.

7.2.13. Wkład własny jest wnoszony w formie pieniężnej lub niepieniężnej (formę wniesienia określa beneficjent). Źródłem finansowania wkładu własnego w ramach projektu są środki prywatne, jak i publiczne, tj. wkład niepieniężny związany z udostępnieniem budynku, pomieszczeń na działania merytoryczne, pracą wolontariusza, wkład związany z potencjałem kadrowym, środki JST z zastrzeżeniem, iż zgodnie z Wytycznymi w zakresie kwalifikowalności niedozwolone jest podwójne finansowanie wydatków w projekcie. W przypadku projektów partnerskich, wkład finansowy może pochodzić od partnerów.

7.2.14. Wymagany w projekcie wkład własny może być ponoszony ze środków wypłaconych przez rodziców, pod warunkiem, że wpłaty te nie przekroczą poziomu tego wkładu, opłaty będą symboliczne i nie będą stanowić istotnej bariery uczestnictwa w projekcie. Informacja na temat pobierania opłat od uczestników powinna zostać zawarta we wniosku o dofinansowanie projektu w pkt. 3.5.4 Informacje dodatkowe i będzie podlegać ocenie pod kątem celowości i racjonalności.

7.2.15. W przypadku gdy projekt zakłada zakup środków trwałych lub wydatki w ramach cross-financingu Projektodawca jest zobowiązany do zawarcia stosownej informacji w pkt. 3.5.4 Informacje dodatkowe wniosku o dofinansowanie projektu, iż **zakupione środki trwale lub wydatki w ramach cross-financingu będą wykorzystywane wyłącznie na potrzeby prowadzenia opieki nad dziećmi do lat 3** – powyższe nie dotyczy przypadku gdy Projektodawca planuje wykorzystać (w pełni lub częściowo) ww. środki trwale lub wydatki w ramach cross-financingu do wykonywania działalności komercyjnej, innej niż opieka nad dzieckiem do lat 3, gdyż wówczas będzie występowała pomoc publiczna/pomoc de minimis zgodnie z Rozdziałem 5 Regulaminu konkursu.

7.2.16. Definicje:

asystent osoby z niepełnosprawnościami – osoba wspierająca osoby z niepełnosprawnościami, która ma ukończone kształcenie w zawodzie asystenta osoby z niepełnosprawnościami zgodnie z rozporządzeniem Ministra Edukacji Narodowej z dnia 7 lutego 2012 r. w sprawie podstawy programowej kształcenia w zawodach;

osoba bezrobotna – osoba pozostająca bez pracy, gotowa do podjęcia pracy i aktywnie poszukująca zatrudnienia. Niezależnie od spełnienia powyższych przesłanek, zarejestrowany bezrobotny jest zaliczany do osób bezrobotnych. Osobą bezrobotną jest zarówno osoba bezrobotna w rozumieniu Badania Aktywności Ekonomicznej Ludności, jak i osoba zarejestrowana jako bezrobotne. Definicja nie uwzględnia studentów studiów stacjonarnych, nawet jeśli spełniają powyższe kryteria. Osoba kwalifikująca się do urlopu macierzyńskiego lub rodzicielskiego, która jest bezrobotna w rozumieniu niniejszej definicji (nie pobiera świadczeń z tytułu urlopu), jest również osobą bezrobotną²³;

osoba bierna zawodowo – osoba, która w danej chwili nie tworzy zasobów siły roboczej (tzn. nie pracuje i nie jest bezrobotna). Osoba będąca na urlopie wychowawczym (rozumianym jako nieobecność w pracy, spowodowana opieką nad dzieckiem w okresie, który nie mieści się w ramach urlopu macierzyńskiego lub urlopu rodzicielskiego), jest uznawana za bierną

²³ Taka sytuacja ma miejsce w momencie gdy np. osoba bezrobotna urodziła dziecko, niemniej w związku z tym, iż jest niezatrudniona nie pobiera od pracodawcy świadczeń z tytułu urlopu macierzyńskiego lub rodzicielskiego. W związku z tym, należy ją traktować jako osobę bezrobotną.

zawodowo, chyba że jest zarejestrowana już jako bezrobotna (wówczas status bezrobotnego ma pierwszeństwo)²⁴,

opiekun dziecka/rodzic – opiekun prawny oraz inna osoba, której sąd powierzył sprawowanie opieki nad dzieckiem;

wolontariusz – osoba oferująca pomoc, przy zapewnianiu opieki nad dziećmi przebywającymi w żłobku lub klubie dziecięcym.

Zgodnie z ustawą o opiece nad dziećmi w wieku do lat 3:

opiekun w żłobku lub klubie dziecięcym – osoba posiadająca kwalifikacje: pielęgniarki, położnej, opiekunki dziecięcej, nauczyciela wychowania przedszkolnego, nauczyciela edukacji wczesnoszkolnej lub pedagoga opiekuńczo-wychowawczego pedagoga społeczno-wychowawczego, pedagoga wczesnej edukacji, terapeuty pedagogicznego lub, która ukończyła studia lub studia podyplomowe na kierunku lub specjalności: wczesne wspomaganie rozwoju, wspomaganie rozwoju dzieci w ramach pomocy psychologiczno-pedagogicznej w żłobkach i przedszkolach, edukacja prorozwojowa, pedagogika małego dziecka, psychologia dziecięca, psychologia wspierania rozwoju i kształcenia lub psychologia wychowawcza;

dzienny opiekun – osoba fizyczna osoba fizyczna prowadząca działalność na własny rachunek albo zatrudniana przez gminę, osobę prawną lub jednostkę organizacyjną nieposiadającą osobowości prawnej na podstawie umowy o pracę albo umowy o świadczenie usług, do której zgodnie z przepisami Kodeksu cywilnego stosuje się przepisy dotyczące zlecenia;

niania – osoba fizyczna sprawująca opiekę nad dziećmi na podstawie umowy o świadczenie usług, do której zgodnie z przepisami Kodeksu cywilnego stosuje się przepisy dotyczące zlecenia.

7.2.17. Wnioskodawca jest zobowiązany do wybrania w pkt. VIII wniosku o dofinansowanie opcji „Tak” (jeżeli dotyczy) przy wszystkich oświadczeniach, których listę i treść zawiera załącznik nr 8.18 do Regulaminu konkursu.

Wyjątki stanowią:

²⁴ Taka sytuacja ma miejsce w momencie gdy np. osoba bierna zawodowo urodziła dziecko, niemniej w związku z tym, iż jest niezatrudniona nie pobiera od pracodawcy świadczeń z tytułu urlopu macierzyńskiego lub rodzicielskiego. W związku z tym, należy ją traktować jako osobę bierną zawodowo chyba, że jest zarejestrowana jako bezrobotna, wówczas zgodnie z definicją należy wykazać ją jako osobę bezrobotną.

- oświadczenia dot. wyboru partnera oraz oświadczenie składane w imieniu partnera dotyczące obowiązków partnera w zakresie realizacji projektu i wykluczenia z możliwości ubiegania się o dofinansowanie, w sytuacji, gdy projekt nie jest realizowany w partnerstwie;
- oświadczenie dotyczące wykluczenia z możliwości ubiegania się o dofinansowanie na podstawie odrębnych przepisów, w sytuacji, gdy projekt jest realizowany przez JST;
- oświadczenie dotyczące pomocy publicznej w tym pomocy de minimis, w przypadku realizacji projektu nie zawierającego elementów pomocy publicznej/pomocy de minimis;
- oświadczenie dotyczące spółki cywilnej w sytuacji, gdy Wnioskodawcą nie jest spółka cywilna;
- wniosek o zagwarantowanie ochrony oznaczonych informacji i tajemnic, jeśli nie dotyczy Projektodawcy/partnera²⁵;
- oświadczenie, że usługi szkoleniowe będą realizowane przez instytucje posiadające wpis do Rejestru Instytucji Szkoleniowych prowadzonego przez Wojewódzki Urząd Pracy właściwy ze względu na siedzibę instytucji szkoleniowej, w przypadku realizacji projektów, w ramach których nie będą świadczone usługi szkoleniowe;
- oświadczenie, że podmioty prowadzące w ramach projektu usługi doradcze będą posiadały wpis do rejestru podmiotów prowadzących agencje zatrudnienia, w przypadku realizacji projektów, w ramach których nie będą świadczone usługi doradcze;
- oświadczenie, że w przypadku realizacji aktywizacji zawodowej osób bezrobotnych lub biernych zawodowo pozostających poza rynkiem pracy ze względu na obowiązek opieki nad dzieckiem do lat 3, w tym osób, które przerwały karierę zawodową ze względu na urodzenie dziecka lub przebywających na urlopie wychowawczym, zostanie ona poprzedzona opracowaniem indywidualnego planu działania lub innego

²⁵ Opcję „tak” mogą wybrać Wnioskodawcy, którzy ze względu na swój status mogą chronić oznaczone informacje i tajemnice zawarte we wniosku na podstawie powszechnie obowiązujących przepisów prawa. Wówczas Wnioskodawca jest zobligowany do zawarcia stosownego uzasadnienia w pkt. 3.5.4 wniosku o dofinansowanie, w sytuacji nie zawarcia takich informacji w pkt. 3.5.4, może on zostać wezwany do ich uzupełnienia.

dokumentu pełniącego analogiczną funkcję oraz obejmować będzie zdobycie doświadczenia zawodowego w przypadku identyfikacji takiej potrzeby, w przypadku realizacji projektów, w ramach których nie będzie świadczona aktywizacja zawodowa;

- Oświadczenie, że w przypadku tworzenia nowych miejsc opieki nad dziećmi do lat 3 w formie żłobków, klubów dziecięcych lub dziennego opiekuna, zwiększy się liczba miejsc opieki prowadzonych przez instytucję publiczną lub niepubliczną, w przypadku dostosowania istniejących miejsc do potrzeb dzieci z niepełnosprawnościami;
- oświadczenie dotyczące braku możliwości sfinansowania zakupu infrastruktury oraz środków trwałych na potrzeby opieki nad dziećmi do lat 3 z innych źródeł niż środki dofinansowania, w przypadku realizacji projektów nieuwzględniających zakupu infrastruktury oraz środków trwałych;
- oświadczenie dotyczące braku podwójnego finansowania wydatków w ramach EFS i resortowego Programu MALUCH+, w przypadku gdy projekt nie zakłada komplementarności z resortowym Programu MALUCH+²⁶;
- oświadczenie dotyczące realizowania projektów zgodnych z Mandatem Terytorialnym dla Pilskiego Obszaru Strategicznej Interwencji, w przypadku realizacji projektu w ramach Mandatu Terytorialnego dla Gnieźnieńskiego OSI oraz projektów w ramach ogólnej puli środków;
- oświadczenie dotyczące realizowania projektów zgodnych z Mandatem Terytorialnym dla Gnieźnieńskiego Obszaru Strategicznej Interwencji, w przypadku realizacji projektu w ramach Mandatu Terytorialnego dla Pilskiego OSI oraz projektów w ramach ogólnej puli środków;
- oświadczenie dotyczące pozyskiwania osób do projektu wyłącznie z miast średnich, w tym w szczególności tracących funkcje społeczno-gospodarcze, w przypadku nie kierowania wsparcia do osób z ww. obszarów.

²⁶ W przypadku realizacji projektu komplementarnego z programem „MALUCH+” Wnioskodawca poza ww. oświadczeniem jest zobligowany zaznaczyć w pkt. IX Załączniki wniosku o dofinansowanie informację o dołączeniu wraz z wnioskiem w wersji papierowej szczegółowego kosztorysu całego przedsięwzięcia, zawierającego informację na temat źródeł finansowania poszczególnych wydatków.

Przy przedmiotowych oświadczeniach należy wybrać opcję „Nie dotyczy”.

7.2.18. W ramach przedmiotowego konkursu wartość wydatków poniesionych na zakup środków trwałych o wartości jednostkowej równej i wyższej niż 3500 PLN netto w ramach kosztów bezpośrednich projektu oraz wydatków w ramach cross-financingu nie może łącznie przekroczyć 10% wydatków projektu.

W przypadku tworzenia miejsc opieki nad dzieckiem do 3 roku życia w żłobkach lub klubach dziecięcych (zgodnie z pkt. 7.1.1 ppkt. 1, 2 niniejszego Regulaminu) albo jego realizacji w połączeniu z wydłużeniem czasu ich pracy (zgodnie z pkt. 7.1.1 ppkt. 5 niniejszego Regulaminu) lub aktywizacją zawodową (zgodnie z pkt. 7.1.1 ppkt. 4, niniejszego Regulaminu), wartość wydatków w ramach cross-financingu może zostać zwiększona do 15% wartości projektu.

7.2.19. Wydatki w infrastrukturę opiekuńczą, są ponoszone i finansowane ze środków EFS gdy spełnione są łącznie następujące warunki:

- 1) zapewnienie odpowiedniej infrastruktury na potrzeby opieki nad dziećmi do lat 3 nie jest możliwe w inny sposób;
- 2) potrzeba wydatkowania środków została potwierdzona analizą potrzeb i trendów demograficznych w ujęciu terytorialnym (w perspektywie kolejnych 3 lat);
- 3) infrastruktura została zaprojektowana zgodnie z koncepcją uniwersalnego projektowania, o której mowa w *Wytycznych Ministra Infrastruktury i Rozwoju w zakresie realizacji zasady równości szans i niedyskryminacji, w tym dostępności dla osób z niepełnosprawnościami oraz zasady równości szans kobiet i mężczyzn w ramach funduszy unijnych na lata 2014-2020*;
- 4) ewentualna adaptacja infrastruktury opiekuńczej dla dzieci do lat 3 prowadzi do zwiększenia liczby miejsc opieki prowadzonych przez daną instytucję publiczną lub niepubliczną.

7.2.20. W niniejszym konkursie IZ WRPO 2014+ nie zezwala na stosowanie stawek jednostkowych w ramach uproszczonych metod rozliczania wydatków.

7.2.21. W przypadku kosztów pośrednich - obowiązek stosowania stawek ryczałtowych, określonych w Rozdziale 8.4 *Wytycznych w zakresie kwalifikowalności wydatków w zakresie EFRR, EFS oraz FS na lata 2014-2020*

7.2.22. W obszarach wspieranych z EFS w ramach WRPO 2014+ nie będą finansowane kampanie promocyjne - działania upowszechniające będą realizowane wyłącznie jako uzupełnienie działań wdrożeniowych.

7.2.23. Konkurs może zostać anulowany w następujących przypadkach:

- 1) ogłoszenia aktów prawnych lub wytycznych w istotny sposób sprzecznych z postanowieniami niniejszego Regulaminu,
- 2) stwierdzenia istotnego i niemożliwego do naprawienia naruszenia przepisów prawa lub zasad regulaminu konkursu w toku procedury konkursowej,
- 3) zaistnienia sytuacji nadzwyczajnej, której strony nie mogły przewidzieć w chwili ogłoszenia konkursu, a której wystąpienie czyni niemożliwym lub rażąco utrudnia kontynuowanie procedury konkursowej lub stanowi zagrożenie dla interesu publicznego,
- 4) niezłożenia żadnego wniosku o dofinansowanie projektu,
- 5) złożenia wniosków o dofinansowanie projektów wyłącznie przez podmioty niespełniające warunków uprawniających do udziału w danym konkursie.

W ramach konkursu istnieje możliwość realizacji projektów zgodnych z Mandatem Terytorialnym dla poszczególnych Obszarów Strategicznej Interwencji tj. Piła, Gniezno. Wnioskodawca realizując projekt na jednym z poszczególnych obszarów jest zobligowany do złożenia stosownego oświadczenia zawartego w pkt. VIII wniosku o dofinansowanie projektu oraz wybrania odpowiedniego typu projektu zgodnie z załącznikiem 8.2 Regulaminu konkursu.

7.2.24. Wyjaśnienia w kwestiach dotyczących konkursu w odpowiedzi na zadawane pytania, publikowane są na stronie internetowej <http://wrpo.wielkopolskie.pl/faq> (w zakładce: „FAQ - często zadawane pytania”). W przypadku znaczącej liczby pytań, które mogą negatywnie wpłynąć na realizację podstawowych zadań, IOK zastrzega sobie prawo do publikowania odpowiedzi wyłącznie na kluczowe lub powtarzające się najczęściej pytania.

7.2.25. WNIOSKODAWCO PAMIĘTAJ!

Ważnym elementem jest proces rekrutacji, który musi być zaplanowany tak, aby nikomu nie ograniczał dostępu. Należy mieć na uwadze:

- 1) dostosowanie stron internetowych, na których będą publikowane informacje o projekcie oraz dokumenty rekrutacyjne, do standardów WCAG 2.0 jest niezbędne, aby umożliwić pozyskanie informacji o rekrutacji osobom z różnymi rodzajami niepełnosprawności,
- 2) zapewnienie różnych sposobów informowania o możliwości udziału w projekcie: plakaty, ulotki, informacje w polskim języku migowym (film na www) itp.,
- 3) umieszczenie w materiałach informacyjnych i rekrutacyjnych wyraźnej informacji o możliwości skorzystania z usług dostępowych takich jak tłumacz języka migowego, asystent osoby z niepełnosprawnością, materiały szkoleniowe w formie dostępnej (np. elektronicznej z możliwością powiększenia druku lub odwrócenia kontrastu),
- 4) umieszczenia w materiałach informacyjnych i rekrutacyjnych opisu dostępności biura projektu/miejsc rekrutacji – (szerokość drzwi, możliwość pokonania schodów (winda, itp.), dostępność tłumaczenia na język migowy, możliwość korzystania z pętli indukcyjnej itp.).

Należy pamiętać, że założenia, iż do projektu nie mogą zgłosić się czy nie zgłaszają się osoby z niepełnosprawnościami lub zgłaszają się wyłącznie takie z określonymi rodzajami niepełnosprawności, jest dyskryminacją.

8. Załączniki

8.1. Wykaz wskaźników produktu i rezultatu bezpośredniego stosowanych w ramach naboru dla Poddziałania 6.4.1.

8.2. Typy projektów możliwe do realizacji w ramach Podziałania 6.4.1.

8.3. Wzór umowy o dofinansowanie projektu w ramach WRPO 2014+.

8.4. Formularz wniosku o dofinansowanie projektu.

- 8.5.** Podręcznik podmiotu zgłaszającego/beneficjenta Lokalnego systemu Informatycznego do obsługi Wielkopolskiego regionalnego Programu Operacyjnego na lata 2014-2020 w zakresie obsługi LSI 2014+.
- 8.6.** Regulamin Użytkownika LSI 2014+.
- 8.7.** Instrukcja wypełniania wniosku o dofinansowanie projektu w ramach WRPO 2014+.
- 8.8.** Karta weryfikacji warunków formalnych wniosku o dofinansowanie projektu konkursowego WRPO 2014+.
- 8.9.** Wzór deklaracji poufności.
- 8.10.** a. Wzór oświadczenia pracownika IOK o bezstronności.
b. Wzór oświadczenia eksperta o bezstronności.
- 8.11.** Karta oceny merytorycznej projektu konkursowego WRPO 2014+.
- 8.12.** Karta oceny ogólnych kryteriów merytorycznych zero-jedynkowych dotyczących etapu negocjacji.
- 8.13.** Wymagania dotyczące standardu oraz cen rynkowych najczęściej finansowanych w ramach danej grupy projektów, towarów lub usług.
- 8.14.** Wykaz kategorii wydatków dla Podziałania 6.4.1.
- 8.15.** Wzór oświadczenia współmałżonka Wnioskodawcy.
- 8.16.** Wzór deklaracji wystawcy weksła in blanco.
- 8.17.** Standard minimum realizacji zasady równości szans kobiet i mężczyzn w ramach projektów współfinansowanych z EFS.
- 8.18.** Lista oświadczeń Wnioskodawcy i Partnera.
- 8.19.** Podstawowe informacje dotyczące uzyskiwania kwalifikacji w ramach projektów współfinansowanych z Europejskiego Funduszu Społecznego.
- 8.20.** Wykaz miast średnich i średnich tracących funkcje gospodarcze w województwie wielkopolskim.
- 8.21.** Polskie Ramy Jakości Staży i Praktyk – Informator.

Załącznik 8.1 - Wykaz wskaźników produktu i rezultatu bezpośredniego stosowanych w ramach naboru dla Poddziałania 6.4.1



Unia Europejska
Europejski Fundusz Społeczny



Wskaźniki produktu

L.p.	Nazwa wskaźnika produktu – Poddziałanie 6.4.1	Rodzaj wskaźnika	Jednostka miary	Definicja
1	Liczba obiektów dostosowanych do potrzeb osób z niepełnosprawnościami	horyzontalny*	sztuki	<p>Wskaźnik odnosi się do liczby obiektów, które zaopatrzone w specjalne pojazdy, windy, urządzenia głośnomówiące, bądź inne rozwiązania umożliwiające dostęp (tj. usunięcie barier w dostępie, w szczególności barier architektonicznych) do tych obiektów i poruszanie się po nich osobom z niepełnosprawnościami ruchowymi czy sensorycznymi.</p> <p>Jako obiekty budowlane należy rozumieć konstrukcje połączone z gruntem w sposób trwały, wykonane z materiałów budowlanych i elementów składowych, będące wynikiem prac budowlanych (wg. def. PKOB).</p> <p>Należy podać liczbę obiektów, w których zastosowano rozwiązania umożliwiające dostęp osobom z niepełnosprawnościami ruchowymi czy sensorycznymi lub zaopatrzonych w sprzęt, a nie liczbę sprzętów, urządzeń itp.</p> <p>Jeśli instytucja, zakład itp. składa się z kilku obiektów, należy zliczyć wszystkie, które dostosowano do potrzeb osób z niepełnosprawnościami.</p> <p>Wskaźnik mierzony w momencie rozliczenia wydatku związanego z dostosowaniem obiektów do potrzeb osób z niepełnosprawnościami w ramach danego projektu.</p>
2	Liczba osób objętych szkoleniami/doradztwem w zakresie kompetencji cyfrowych	horyzontalny*	osoby	<p>Wskaźnik mierzy liczbę osób objętych szkoleniami/doradztwem w zakresie nabywania/doskonalenia umiejętności warunkujących efektywne korzystanie z mediów elektronicznych tj. m.in. korzystania z komputera, różnych rodzajów oprogramowania, internetu oraz kompetencji ściśle informatycznych (np. programowanie, zarządzanie bazami danych, administracja sieciami, administracja witrynami internetowymi).</p> <p>Wskaźnik ma agregować wszystkie osoby, które skorzystały ze wsparcia w zakresie TIK we wszystkich programach i projektach, także tych, gdzie szkolenie dotyczy obsługi specyficznego systemu teleinformatycznego, którego wdrożenia dotyczy projekt. Do wskaźnika powinni zostać wliczeni wszyscy uczestnicy projektów</p>

				zawierających określony rodzaj wsparcia, w tym również np. uczniowie nabywający kompetencje w ramach zajęć szkolnych, jeśli wsparcie to dotyczy technologii informacyjno-komunikacyjnych.
3	Liczba podmiotów wykorzystujących technologie informacyjno-komunikacyjne (TIK)	horyzontalny*	sztuki	<p>Wskaźnik mierzy liczbę podmiotów, które w celu realizacji projektu, zainwestowały w technologie informacyjno-komunikacyjne, a w przypadku projektów edukacyjno-szkoleniowych, również podmiotów, które podjęły działania upowszechniające wykorzystanie TIK.</p> <p>Przez technologie informacyjno-komunikacyjne (ang. ICT – Information and Communications Technology) należy rozumieć technologie pozyskiwania/produkcji, gromadzenia/ przechowywania, przesyłania, przetwarzania i rozpowszechniania informacji w formie elektronicznej z wykorzystaniem technik cyfrowych i wszelkich narzędzi komunikacji elektronicznej oraz wszelkie działania związane z produkcją i wykorzystaniem urządzeń telekomunikacyjnych i informatycznych oraz usług im towarzyszących; działania edukacyjne i szkoleniowe.</p> <p>W zakresie EFS podmioty wykorzystujące TIK należy rozumieć jako podmioty (beneficjenci/partnerzy beneficjentów), które w ramach realizowanego przez nie projektu wspierają wykorzystywanie technik poprzez: np. propagowanie/szkolenie/zakup TIK lub podmioty, które otrzymują wsparcie w tym zakresie (uczestnicy projektów). Podmiotu, do którego odnosi się wskaźnik, w przypadku gdy nie spełnia definicji uczestnika projektu zgodnie z rozdziałem 3.3 Wytycznych w zakresie monitorowania postępu rzeczowego realizacji programów operacyjnych na lata 2014-2020, nie należy wykazywać w module Uczestnicy projektów w SL2014.</p> <p>Podmiotami realizującymi projekty TIK mogą być m.in.: MŚP, duże przedsiębiorstwa, administracja publiczna, w tym jednostki samorządu terytorialnego, NGO, jednostki naukowe, szkoły, które będą wykorzystywać TIK do usprawnienia swojego działania i do prowadzenia relacji z innymi podmiotami.</p> <p>W przypadku gdy beneficjentem pozostaje jeden podmiot, we wskaźniku należy ująć wartość „1”. W przypadku gdy projekt jest realizowany przez partnerstwo podmiotów, w wartości wskaźnika należy ująć każdy z podmiotów wchodzących w skład partnerstwa, który wdrożył w swojej działalności narzędzia TIK.</p>

4	Liczba osób opiekujących się dziećmi w wieku do lat 3 objętych wsparciem w programie	kluczowy	osoby	Wskaźnik mierzy liczbę osób opiekujących się dziećmi w wieku do lat trzech, które otrzymały bezpośrednie wsparcie Europejskiego Funduszu Społecznego w zakresie zapewnienia miejsc opieki nad dziećmi do lat 3 oraz, w przypadku gdy wynika to ze zdiagnozowanych potrzeb osób pozostających bez zatrudnienia (diagnoza opcjonalna) - w zakresie aktywizacji zawodowej.
5	Liczba utworzonych miejsc opieki nad dziećmi w wieku do lat 3	kluczowy	sztuki	Wskaźnik mierzy liczbę utworzonych miejsc w żłobkach, klubach dziecięcych, u dziennych opiekunów. Wskaźnik odnosi się do utworzonego miejsca (nie utworzonych punktów opieki), tj. miejsca opieki nad jednym dzieckiem. Pojęcia żłobek, klub dziecięcy, dzienny opiekun - zgodnie z ustawą z dnia 4 lutego 2011r. o opiece nad dziećmi w wieku do lat 3 (Dz.U. z 2016 r., poz. 157 z póź.zm.). Definicja na podstawie: ustawa o opiece nad dziećmi w wieku do lat 3.
6	Liczba osób pracujących, którym zapewniono opiekę nad dzieckiem do lat 3	specyficzny	osoby	Wskaźnik mierzy liczbę <u>osób pracujących</u> , którym zapewniono opiekę nad dzieckiem do lat 3 poprzez utworzenie miejsc w żłobkach, klubach dziecięcych, u dziennych opiekunów. Wskaźnik odnosi się do utworzonego miejsca (nie utworzonych punktów opieki), tj. miejsca opieki nad jednym dzieckiem. Pojęcia żłobek, klub dziecięcy, dzienny opiekun - zgodnie z ustawą z dnia 4 lutego 2011r. o opiece nad dziećmi w wieku do lat 3 (Dz.U. z 2016 r., poz. 157 z póź.zm.). <i>Pracujący to osoby w wieku 15 lat i więcej, które wykonują pracę, za którą otrzymują wynagrodzenie, z której czerpią zyski lub korzyści rodzinne lub osoby posiadające zatrudnienie lub własną działalność, które jednak chwilowo nie pracowały ze względu na np. chorobę, urlop, spór pracowniczy czy kształcenie się lub szkolenie.</i> Całość definicji osób pracujących zgodna z definicją wskaźnika pn.: Liczba osób pracujących, łącznie z prowadzącymi działalność na własny rachunek, objętych wsparciem w programie, zawartą w części dotyczącej wskaźników wspólnych EFS monitorowanych we wszystkich priorytetach inwestycyjnych.

* wskaźniki horyzontalne są uwzględnione w ramach wskaźników kluczowych w WLWK

Wskaźniki rezultatu bezpośredniego

L.p.	Nazwa wskaźnika rezultatu bezpośredniego – Poddziałanie 6.4.1	Rodzaj wskaźnika	Jednostka miary	Definicja
1	Liczba osób pozostających bez pracy, które znalazły pracę lub poszukują pracy po opuszczeniu programu	kluczowy	osoby	<p>Wskaźnik mierzy liczbę osób, które dzięki wsparciu EFS w zakresie zapewnienia miejsc opieki nad dziećmi do lat 3 oraz, w przypadku gdy wynika to ze zdiagnozowanych potrzeb osób pozostających bez zatrudnienia (diagnoza opcjonalna) - w zakresie aktywizacji zawodowej - znalazły pracę lub poszukują pracy po opuszczeniu programu.</p> <p>Wskaźnik mierzy liczbę osób, które w dniu przystąpienia do projektu były bezrobotne lub bierne zawodowo.</p> <p>Definicja osób bezrobotnych oraz biernych zawodowo zgodna z definicjami wskaźników pn.: liczba osób bezrobotnych, w tym długotrwale bezrobotnych, objętych wsparciem w programie oraz liczba osób biernych zawodowo objętych wsparciem w programie, zawartymi w części dot. wskaźników wspólnych EFS monitorowanych we wszystkich priorytetach inwestycyjnych.</p> <p>Osoby poszukujące pracy są rozumiane jako osoby pozostające bez pracy, gotowe do podjęcia pracy i aktywnie poszukujące zatrudnienia. Osoby nowo zarejestrowane w publicznych służbach zatrudnienia jako poszukujące pracy należy wliczać do wskaźnika, nawet jeśli nie mogą one od razu podjąć zatrudnienia.</p> <p>Data zakończenia udziału w projekcie jest data zakończenia wsparcia w postaci zapewnienia miejsca opieki nad dzieckiem do lat 3, z którego uczestnik skorzystał (podjęcie zatrudnienia nie oznacza zakończenia udziału w projekcie) lub data przerwania udziału w projekcie z powodów innych niż podjęcie zatrudnienia.</p> <p>We wskaźniku można wykazać zarówno osobę, która podjęła pracę lub rozpoczęła poszukiwania zatrudnienia w trakcie trwania formy wsparcia dot. miejsc opieki, jak i tę, która podjęła pracę lub rozpoczęła poszukiwania pracy w ciągu 4 tygodni po zakończeniu udziału w projekcie. Jeśli jednak dana osoba podejmie pracę lub zacznie poszukiwać zatrudnienia w trakcie trwania projektu (i korzystania z opieki nad dzieckiem do lat 3), wówczas beneficjent może ją wykazać we wskaźniku jedynie w przypadku, kiedy pracuje lub poszukuje pracy w momencie zakończenia udziału w projekcie. Beneficjent powinien wykazać we wskaźniku wszystkie osoby, które</p>

				znalazły pracę lub poszukiwały pracy (w trakcie projektu lub do 4 tygodni po projekcie) dopiero po zakończeniu udziału tych osób w projekcie.
2	Liczba osób, które powróciły na rynek pracy po przerwie związanej z urodzeniem/wychowaniem dziecka, po opuszczeniu programu	kluczowy	osoby	<p>Wskaźnik mierzy liczbę osób pracujących, które dzięki wsparciu otrzymanemu w ramach projektu powróciły na rynek pracy po przerwie związanej z urodzeniem/wychowaniem dziecka w wyniku działań związanych z zapewnieniem miejsc opieki nad dziećmi w wieku do lat 3. We wskaźniku należy wykazać osoby, które wróciły na rynek pracy po urlopie macierzyńskim lub rodzicielskim. We wskaźniku uwzględniane są osoby, które w dniu przystąpienia do projektu były pracujące. Definicja osób pracujących zgodna z definicją wskaźnika pn.: Liczba osób pracujących, łącznie z prowadzącymi działalność na własny rachunek, objętych wsparciem w programie, zawartą w części dotyczącej wskaźników wspólnych EFS monitorowanych we wszystkich priorytetach inwestycyjnych.</p> <p>Data zakończenia udziału w projekcie jest data zakończenia wsparcia w postaci zapewnienia miejsca opieki nad dzieckiem do lat 3, z którego uczestnik skorzystał (podjęcie zatrudnienia nie oznacza zakończenia udziału w projekcie) lub data przerwania udziału w projekcie z powodów innych niż podjęcie zatrudnienia. We wskaźniku można wykazać osobę, która zarówno powróciła do pracy w trakcie trwania opieki nad dzieckiem do lat 3, jak i tę, która powróciła do pracy w ciągu 4 tygodni po zakończeniu udziału w projekcie. Jeśli jednak dana osoba powróci na rynek pracy w trakcie trwania projektu (korzystania z opieki nad dzieckiem do lat 3), wówczas może być wykazana we wskaźniku jedynie w przypadku, kiedy pracuje w momencie zakończenia udziału w projekcie lub do 4 tygodni po projekcie.</p>

Załącznik 8.2 - Typy projektów możliwe do realizacji w ramach Poddziałania 6.4.1



Unia Europejska
Europejski Fundusz Społeczny



Typ projektu	Opis typu projektu
Tworzenie miejsc opieki nad dzieckiem do 3 r.ż.	Tworzenie miejsc opieki nad dzieckiem do 3 roku życia w żłobkach lub klubach dziecięcych, (w tym wyposażenie i dostosowanie pomieszczeń, na miejsca opieki nad dzieckiem) i dofinansowanie działalności bieżącej przez 12 miesięcy.
Wydłużenie czasu pracy żłobków.	Wydłużenie czasu pracy żłobków, klubów dziecięcych.
Wsparcie tworzenia miejsc opieki.	Wsparcie tworzenia miejsc opieki poprzez dofinansowanie usług opiekunów dziennych i nian lub doposażenie lokalu w celu sprawowania opieki przez opiekunów dziennych i nianie.
Nabycie/podnoszenie kompetencji kadr.	Nabycie/podnoszenie wymaganych prawem (ustawa o opiece nad dziećmi w wieku do lat 3) kompetencji kadr niezbędnych do należytego pełnienia funkcji opiekuna, wolontariusza, opiekuna dziennego.
Aktywizacja zawodowa osób powracających, bądź wchodzących na rynek pracy po przerwie związanej z opieką nad dzieckiem do lat 3.	Aktywizacja zawodowa osób powracających, bądź wchodzących na rynek pracy po przerwie związanej z opieką nad dzieckiem do lat 3, z wyłączeniem dotacji/pożyczek na rozpoczęcie działalności gospodarczej, subsydiowanego zatrudnienia oraz wyposażenia i doposażenia stanowiska pracy.
Wsparcie przedsiębiorców i pracodawców w stosowaniu rozwiązań na rzecz godzenia życia zawodowego z prywatnym.	Wsparcie przedsiębiorców i pracodawców w stosowaniu rozwiązań na rzecz godzenia życia zawodowego z prywatnym, w tym opracowanie strategii w zakresie stosowania elastycznych form i czasu pracy, wdrażanie konkretnych form organizacji pracy (np. telepraca), zakup niezbędnego wyposażenia.
Projekt realizowany w pełni lub częściowo przez partnerów społecznych lub organizacje pozarządowe.	Projekt jest częściowo realizowany przez partnerów społecznych lub organizacje pozarządowe, kiedy wśród projektodawców (rozumianych jako beneficjentów lub partnerów projektu) znajdują się m.in. partnerzy społeczni lub organizacje pozarządowe. <i>„Partnerzy społeczni”</i> to termin szeroko używany w całej Europie w odniesieniu do przedstawicieli pracodawców i pracowników (organizacji pracodawców i związków zawodowych). <i>Organizacja pozarządowa</i> (NGO) to organizacja założona przez obywateli z własnej inicjatywy, która nie działa dla osiągnięcia zysku i jest zorganizowana na szczeblu lokalnym, krajowym lub międzynarodowym. Organizacje pozarządowe - zorientowane na działanie i prowadzone przez ludzi, którym przyświeca wspólny cel – realizują szereg usług i funkcji humanitarnych, przedstawiają rządów państw obawy obywateli, wspierają i monitorują realizację polityk oraz stymulują udział polityków poprzez dostarczanie informacji.
Projekt obejmujący administrację publiczną lub służby publiczne na szczeblu krajowym, regionalnym lub lokalnym.	Projekt jest realizowany w celu zapewnienia wsparcia w zakresie wzmocnienia zdolności instytucji i skuteczności administracji publicznej/służb publicznych na szczeblu krajowym, regionalnym lub lokalnym. Za służby publiczne uznaje się publiczne lub prywatne podmioty, które świadczą usługi publiczne (w przypadku usług publicznych zleczanych przez państwo podmiotom prywatnym lub świadczonych w ramach partnerstwa publiczno-prywatnego). Wsparcie w ramach projektu powinno wpływać na lepsze i bardziej skuteczne funkcjonowanie instytucji, a zatem może obejmować, np. podnoszenie kompetencji i kwalifikacji pracowników danej instytucji czy też wypracowanie i wdrażanie standardów podnoszących jakość ich pracy.

Projekt ukierunkowany na trwały udział kobiet w zatrudnieniu i rozwój ich kariery zawodowej.	Projekt realizowany w celu zwiększenia trwałego udziału kobiet w zatrudnieniu, a tym samym zwalczania feminizacji ubóstwa, zmniejszenia podziału ze względu na płeć i zwalczania stereotypów dotyczących płci na rynku pracy. Projekty oferujące wsparcie aktywizacyjne, w tym podnoszące kompetencje i kwalifikacje, sprofilowane na potrzeby kobiet, a także wszelkie działania edukacyjne i szkoleniowe mające na celu upowszechnienie godzenia życia zawodowego i prywatnego oraz równego podziału obowiązków związanych z opieką pomiędzy mężczyznami i kobietami. W przypadku, kiedy projekt nie jest skierowany wyłącznie do kobiet, jednak uwzględnione zostały działania dedykowane poprawie sytuacji kobiet na rynku pracy, proporcja uczestników ze względu na płeć ma drugorzędne znaczenie.
Projekt realizowany zgodnie z Mandatem Terytorialnym dla Piłskiego Obszaru Strategicznej Interwencji.	Projekt realizowany zgodnie z Mandatem Terytorialnym dla Piłskiego Obszaru Strategicznej Interwencji.
Projekt realizowany zgodnie z Mandatem Terytorialnym dla Gnieźnieńskiego Obszaru Strategicznej Interwencji.	Projekt realizowany zgodnie z Mandatem Terytorialnym dla Gnieźnieńskiego Obszaru Strategicznej Interwencji.
Ponadregionalna komplementarność.	Projekt jest komplementarny ponadregionalnie, gdy wnioskodawca we wniosku o dofinansowanie w pkt. 3.7 wskaże uzupełniające się lub wspólne dokumenty, a projekt jest komplementarny z innym projektem, realizowanym na terenie innego, niż wielkopolskie województwa objętego „Strategią Rozwoju Polski Zachodniej do roku 2020” tj. dolnośląskiego, lubuskiego, opolskiego i zachodniopomorskiego.
Ponadregionalny zasięg terytorialny.	Ponadregionalny zasięg terytorialny występuje wtedy, gdy projekt jest realizowany na terenie co najmniej dwóch województw objętych „Strategią Rozwoju Polski Zachodniej do roku 2020” w tym obligatoryjnie województwa wielkopolskiego oraz jednego z pozostałych województw tj. dolnośląskiego, lubuskiego, opolskiego i zachodniopomorskiego.
Ponadregionalne partnerstwo.	Ponadregionalne partnerstwo odnosi się do projektów realizowanych w partnerstwie utworzonym w celu realizacji projektu przez podmioty wnoszące do projektu zasoby ludzkie, organizacyjne, techniczne lub finansowe realizujące wspólnie projekt na warunkach określonych w porozumieniu albo umowie o partnerstwie. Natomiast partnerzy pochodzą z co najmniej dwóch różnych województw objętych „Strategią Rozwoju Polski Zachodniej do roku 2020” tj. obligatoryjnie województwa wielkopolskiego oraz jednego z pozostałych województw tj. dolnośląskiego, lubuskiego, opolskiego i zachodniopomorskiego.
Ponadregionalne - inne.	W sytuacji gdy w projekcie zostały założone inne niż ww. definicje lub kryteria dla ponadregionalności lub/i zastosowano inne mechanizmy wsparcia projektów powiązanych ze strategiami ponadregionalności, mamy do czynienia z typem projektów ponadregionalnych – inne. Typ ten dotyczy województw objętych „Strategią Rozwoju Polski Zachodniej do roku 2020” tj. wielkopolskiego, dolnośląskiego, lubuskiego, opolskiego i zachodniopomorskiego.



Unia Europejska
Europejski Fundusz Społeczny



WZÓR*

UMOWA O DOFINANSOWANIE PROJEKTU

W RAMACH WIELKOPOLSKIEGO REGIONALNEGO PROGRAMU OPERACYJNEGO NA LATA 2014-2020

Nr Umowy:

Umowa o dofinansowanie Projektu: [tytuł Projektu] w ramach Wielkopolskiego Regionalnego Programu Operacyjnego na lata 2014-2020 współfinansowanego ze środków Europejskiego Funduszu Społecznego, zwana dalej „Umową” zawarta w [miejsce zawarcia Umowy] w dniu pomiędzy:

Zarządem Województwa Wielkopolskiego, al. Niepodległości 34, 61-714 Poznań

działającym jako Instytucja Zarządzająca Wielkopolskiego Regionalnego Programu Operacyjnego na lata 2014-2020, reprezentowanym przez:

Panią – Dyrektor Departamentu Wdrażania Europejskiego Funduszu Społecznego, Urzędu Marszałkowskiego Województwa Wielkopolskiego w Poznaniu działającą na podstawie pełnomocnictwa udzielonego Uchwałą Nr.....Zarządu Województwa Wielkopolskiego z dniar. w sprawie udzielenia pełnomocnictwa Dyrektorowi Departamentu Wdrażania Europejskiego Funduszu Społecznego Urzędu Marszałkowskiego Województwa Wielkopolskiego i jego zastępcom w zakresie realizacji Wielkopolskiego Regionalnego Programu Operacyjnego na lata 2014-2020,

a

.....[nazwa i adres Beneficjenta¹, NIP, a gdy posiada - również REGON, dla osób prawnych dodatkowo nr KRS], zwaną/ym dalej „Beneficjentem”, działającym w imieniu własnym oraz w imieniu i na rzecz Partnerów², jakimi są[nazwa i adres Partnerów], reprezentowanym przez:

.....³

zwanymi dalej „Stronami Umowy”.

Działając, w szczególności, na podstawie:

* Wzór Umowy stanowi minimalny zakres i może być przez strony uzupełniony i modyfikowany o postanowienia niezbędne dla realizacji Projektu. Postanowienia stanowiące uzupełnienie wzoru Umowy nie mogą być sprzeczne z postanowieniami zawartymi w tym wzorze. Przedmiotowe zmiany nie wymagają zmiany Regulaminu konkursu. Wzór Umowy stosuje się dla Beneficjentów niebędących państwowymi jednostkami budżetowymi oraz Beneficjentów, którzy nie otrzymują środków na realizację Projektów na podstawie odrębnych przepisów prawa krajowego.

¹ Beneficjent jest rozumiany jako Partner wiodący Projektu w przypadku realizowania Projektu z Partnerem/ami wskazanymi we Wniosku.

² Dotyczy przypadku gdy Projekt jest realizowany w ramach partnerstwa. W takim przypadku Beneficjent (Partner wiodący Projektu) powinien posiadać pełnomocnictwo do podpisania Umowy o dofinansowanie Projektu w imieniu i na rzecz Partnerów.

³ Należy przywołać pełnomocnictwo oraz je załączyć, jeśli strona jest reprezentowana przez pełnomocnika – załącznik nr 1 do Umowy.

- 1) Rozporządzenia Parlamentu Europejskiego i Rady (UE) nr 1303/2013 z dnia 17 grudnia 2013 r. ustanawiającego wspólne przepisy dotyczące Europejskiego Funduszu Rozwoju Regionalnego, Europejskiego Funduszu Społecznego, Funduszu Spójności, Europejskiego Funduszu Rolnego na rzecz Rozwoju Obszarów Wiejskich oraz Europejskiego Funduszu Morskiego i Rybackiego oraz ustanawiającego przepisy ogólne dotyczące Europejskiego Funduszu Rozwoju Regionalnego, Europejskiego Funduszu Społecznego, Funduszu Spójności i Europejskiego Funduszu Morskiego i Rybackiego oraz uchylającego rozporządzenie Rady (WE) nr 1083/2006 (Dz. Urz. UE L 347 z 20.12.2013, str. 320, z późn. zm.), zwanego dalej „rozporządzeniem 1303/2013” wraz z odpowiednimi rozporządzeniami wykonawczymi;
- 2) Rozporządzenia Parlamentu Europejskiego i Rady (UE) nr 1304/2013 z dnia 17 grudnia 2013 r. w sprawie Europejskiego Funduszu Społecznego i uchylającego rozporządzenie Rady (WE) nr 1081/2006 (Dz. Urz. UE L 347 z 20.12.2013, str. 470, z późn. zm.), zwanego dalej „rozporządzeniem 1304/2013” wraz z odpowiednimi rozporządzeniami wykonawczymi;
- 3) Rozporządzenia Wykonawczego Komisji (UE) nr 821/2014 z dnia 28 lipca 2014 r. ustanawiającego zasady stosowania rozporządzenia Parlamentu Europejskiego i Rady (UE) nr 1303/2013 w zakresie szczegółowych uregulowań dotyczących transferu wkładów z programów i zarządzania nimi, przekazywania sprawozdań z wdrażania instrumentów finansowych, charakterystyki technicznej działań informacyjnych i komunikacyjnych w odniesieniu do operacji oraz systemu rejestracji i przechowywania danych (Dz. Urz. UE L 223 z 29.07.2014, str. 7), zwanego dalej „rozporządzeniem 821/2014”;
- 4) Ustawy z dnia 11 lipca 2014 r. o zasadach realizacji programów w zakresie polityki spójności finansowanych w perspektywie finansowej 2014-2020 (Dz. U. z 2017 r., poz. 1460, z późn. zm.), zwanej dalej „ustawą wdrożeniową”;
- 5) Ustawy z dnia 27 sierpnia 2009 r. o finansach publicznych (Dz. U. z 2017 r., poz. 2077), zwanej dalej „ufp”;
- 6) Wielkopolskiego Regionalnego Programu Operacyjnego na lata 2014-2020 przyjętego Uchwałą nr 176/2015 Zarządu Województwa Wielkopolskiego z dnia 27 stycznia 2015 r. w sprawie przyjęcia Wielkopolskiego Regionalnego Programu Operacyjnego na lata 2014-2020 oraz zatwierdzonego Decyzją Wykonawczą Komisji Europejskiej nr C(2014) 10153 z dnia 17 grudnia 2014 r. i zmienionego Uchwałą nr 3093/2017 Zarządu Województwa Wielkopolskiego z dnia 5 stycznia 2017 r.

Strony Umowy zgodnie postanawiają, co następuje.

§ 1.

Ilekoć w Umowie jest mowa o:

- 1) „Programie” należy przez to rozumieć Wielkopolski Regionalny Program Operacyjny na lata 2014-2020;
- 2) „Osi Priorytetowej” należy przez to rozumieć Oś Priorytetową 6 *Rynek pracy*;
- 3) „Działaniu” należy przez to rozumieć Działanie 6.4 *Wsparcie aktywności zawodowej osób wyłączonych z rynku pracy z powodu opieki nad małymi dziećmi*;
- 4) „Poddziałaniu” należy przez to rozumieć Poddziałanie 6.4.1 *Wsparcie aktywności zawodowej osób wyłączonych z rynku pracy z powodu opieki nad małymi dziećmi*;

- 5) „Regulaminie konkursu” należy przez to rozumieć Regulamin konkursu nr: *RPWP.06.04.01-IZ-00-30-001/18 Wielkopolskiego Regionalnego Programu Operacyjnego na lata 2014-2020, Oś Priorytetowa 6 Rynek pracy, Działanie 6.4 Wsparcie aktywności zawodowej osób wyłączonej z rynku pracy z powodu opieki nad małymi dziećmi, Poddziałanie 6.4.1 Wsparcie aktywności zawodowej osób wyłączonej z rynku pracy z powodu opieki nad małymi dziećmi*;
- 6) „Projekcie” należy przez to rozumieć przedsięwzięcie szczegółowo określone we wniosku o dofinansowanie nr....., zwanym dalej „Wnioskiem”, stanowiącym załącznik nr 2 do Umowy;
- 7) „cross-financingu” należy przez to rozumieć tzw. zasadę elastyczności, o której mowa w art. 98 ust. 2 rozporządzenia 1303/2013, w przypadku, gdy dane działanie z jednego funduszu objęte jest zakresem pomocy drugiego funduszu;
- 8) „danych osobowych” należy przez to rozumieć dane osobowe w rozumieniu ustawy o ochronie danych osobowych dotyczące uczestników i personelu Projektu, które muszą być przetwarzane przez Instytucję Zarządzającą oraz Beneficjenta;
- 9) „dniach roboczych” należy przez to rozumieć dni inne niż soboty oraz dni inne niż dni ustawowo wolne od pracy w rozumieniu ustawy z dnia 18 stycznia 1951 r. o dniach wolnych od pracy (Dz. U. z 2015 r., poz. 90). Wszelkie terminy realizacji określonych czynności wskazane w Umowie, jeśli nie określono inaczej, wyrażone są w dniach kalendarzowych;
- 10) „dochodzie” należy przez to rozumieć dochód⁴ wygenerowany podczas realizacji Projektu - zgodnie z art. 65 ust. 8 rozporządzenia 1303/2013 dochód, który nie został wzięty pod uwagę w czasie zatwierdzania Projektu, wygenerowany wyłącznie podczas jego wdrażania, wykazany nie później niż w momencie złożenia przez Beneficjenta końcowego wniosku o płatność;
- 11) „dofinansowaniu” należy przez to rozumieć środki EFS oraz współfinansowanie krajowe z budżetu państwa (jeśli dotyczy) przekazywane Beneficjentowi co do zasady w transzach, w formie zaliczki lub w uzasadnionych przypadkach w formie refundacji;
- 12) „Instytucji Zarządzającej” należy przez to rozumieć Zarząd Województwa Wielkopolskiego, działający w imieniu i na rzecz Województwa Wielkopolskiego;
- 13) „LSI 2014+” należy przez to rozumieć Lokalny System Informatyczny do obsługi Wielkopolskiego Regionalnego Programu Operacyjnego na lata 2014-2020 w zakresie aplikowania o środki oraz wprowadzania zmian do Projektu;
- 14) „kosztach bezpośrednich” należy przez to rozumieć koszty kwalifikowalne poszczególnego zadania realizowanego przez Beneficjenta w ramach Projektu, które są bezpośrednio związane z danym zadaniem, w rozumieniu wytycznych w zakresie kwalifikowalności;
- 15) „kosztach pośrednich” należy przez to rozumieć koszty administracyjne związane z obsługą Projektu w rozumieniu wytycznych w zakresie kwalifikowalności;
- 16) „kwocie ryczałtowej” należy przez to rozumieć kwotę za wykonanie określonego w Projekcie zadania uzgodnioną na etapie zatwierdzenia wniosku o dofinansowanie Projektu, w rozumieniu wytycznych w zakresie kwalifikowalności;
- 17) „Podręczniku Beneficjenta SL2014” należy przez to rozumieć instrukcję pracy w SL2014 opracowaną przez Ministerstwo Rozwoju i uzupełnianą przez IZ, zamieszczoną na stronie internetowej Programu, której celem jest przybliżenie funkcjonalności SL2014 użytkownikom upoważnionym przez Beneficjenta oraz Partnera (w przypadku realizacji Projektu w ramach partnerstwa);
- 18) „przetwarzaniu danych osobowych” należy przez to rozumieć jakiegokolwiek operacje wykonywane na danych osobowych, takie jak zbieranie, utrwalanie, przechowywanie, opracowywanie, zmienianie, udostępnianie i usuwanie;

⁴ Definicje dochodu, o którym mowa w art. 61 oraz 65 rozporządzenia 1303/2013 są inne niż definicja dochodu wynikająca z krajowych przepisów o rachunkowości czy przepisów podatkowych.

- 19) „SL2014” należy przez to rozumieć centralny system teleinformatyczny wykorzystywany w procesie rozliczania Projektu oraz komunikowania z Instytucją Zarządzającą;
- 20) „stawce ryczałtowej” należy przez to rozumieć stawkę, która ustalona została dla rozliczania w ramach Projektu kosztów pośrednich, w rozumieniu wytycznych w zakresie kwalifikowalności;
- 21) „stronie internetowej Programu” należy przez to rozumieć stronę internetową pod adresem: www.wrpo.wielkopolskie.pl;
- 22) „uczestniku Projektu” należy przez to rozumieć uczestnika Projektu w rozumieniu wytycznych w zakresie monitorowania;
- 23) „Umowie” należy przez to rozumieć niniejszą Umowę o dofinansowanie projektu, określającą w szczególności warunki przekazywania i wykorzystania dofinansowania oraz inne obowiązki Stron Umowy;
- 24) „ustawie o ochronie danych osobowych” należy przez to rozumieć ustawę z dnia 29 sierpnia 1997 r. o ochronie danych osobowych (Dz. U. z 2016 r. poz. 922);
- 25) „ustawie Pzp” należy przez to rozumieć ustawę z dnia 29 stycznia 2004 r. Prawo zamówień publicznych (Dz. U. 2017, poz. 1579, z późn. zm.);
- 26) „ustawie o rachunkowości” należy przez to rozumieć ustawę z dnia 29 września 1994 r. o rachunkowości (Dz. U. z 2017 r. poz. 2342, z późn. zm.);
- 27) „ustawie wdrożeniowej” należy przez to rozumieć ustawę z dnia 11 lipca 2014 r. o zasadach realizacji programów w zakresie polityki spójności finansowanych w perspektywie finansowej 2014–2020 (Dz. U. z 2017 r., poz. 1460, z późn. zm.);
- 28) „wniosku cząstkowym” należy przez to rozumieć wniosek o płatność, którym zgodnie z zaakceptowanym harmonogramem płatności Beneficjent nie ma obowiązku rozliczenia 70% przekazanej zaliczki i nie wnioskuje o przekazanie kolejnej transzy zaliczki, którego zatwierdzenie nie stanowi podstawy do przekazania środków dla Beneficjenta i nie powoduje naliczania odsetek, o których mowa w art. 189 ust. 3 ufp;
- 29) „wniosku o płatność w rozumieniu art. 189 ufp” należy przez to rozumieć wniosek o płatność, którym zgodnie z zaakceptowanym harmonogramem płatności Beneficjent wnioskuje o kolejną transzę zaliczki lub końcowy wniosek o płatność;
- 30) „wydatkach kwalifikowalnych” należy przez to rozumieć wydatki kwalifikowalne zgodnie z wytycznymi w zakresie kwalifikowalności;
- 31) „Wytycznych” – należy przez to rozumieć wytyczne zgodnie z art. 2 pkt 32 ustawy wdrożeniowej, co obejmuje wyłącznie wytyczne wydawane przez ministra właściwego do spraw rozwoju regionalnego, o których mowa w art. 5, obowiązujące w dniu podpisania Umowy, jak i wydane lub zmienione w okresie realizacji Umowy, które Beneficjent zobowiązany jest stosować. Na dzień podpisania Umowy obowiązują poniżej wymienione Wytyczne zamieszczone na stronie internetowej Programu:
 - a) „wytyczne w zakresie gromadzenia danych” należy przez to rozumieć Wytyczne w zakresie warunków gromadzenia i przekazywania danych w postaci elektronicznej na lata 2014-2020;
 - b) „wytyczne w zakresie kwalifikowalności” należy przez to rozumieć Wytyczne w zakresie kwalifikowalności wydatków w ramach Europejskiego Funduszu Rozwoju Regionalnego, Europejskiego Funduszu Społecznego oraz Funduszu Spójności na lata 2014-2020;
 - c) „wytyczne w zakresie monitorowania” należy przez to rozumieć Wytyczne w zakresie monitorowania postępu rzeczowego realizacji programów operacyjnych na lata 2014-2020;

d) „wytyczne w zakresie informacji i promocji” należy przez to rozumieć Wytyczne w zakresie informacji i promocji programów operacyjnych polityki spójności na lata 2014-2020;

e) „wytyczne w zakresie realizacji zasady równości szans i niedyskryminacji” należy przez to rozumieć Wytyczne w zakresie realizacji zasady równości szans i niedyskryminacji, w tym dostępności dla osób z niepełnosprawnościami oraz zasady równości szans kobiet i mężczyzn w ramach funduszy unijnych na lata 2014-2020;

f) „wytyczne w obszarze rynku pracy” należy przez to rozumieć Wytyczne w zakresie realizacji przedsięwzięć z udziałem środków Europejskiego Funduszu Społecznego w obszarze rynku pracy na lata 2014–2020 zatwierdzone w dniu 1 stycznia 2018 r.

Przedmiot Umowy

§ 2.

1. Na warunkach określonych w Umowie, Instytucja Zarządzająca przyznaje Beneficjentowi dofinansowanie na realizację Projektu, a Beneficjent wraz z Partnerami⁵ zobowiązuje/ą się do jego realizacji.
2. Łączna wysokość wydatków kwalifikowalnych Projektu wynosi zł (słownie: ...) i obejmuje:
 - 1) Dofinansowanie w kwocie zł (słownie:), z następujących źródeł:
 - a) ze środków europejskich w kwocie ... zł (słownie: ...), co stanowi 85% wydatków kwalifikowalnych Projektu;
 - b) ze środków dotacji celowej w kwocie ... zł (słownie: ...), co stanowi nie więcej niż ...% wydatków kwalifikowalnych Projektu.
 - 2) wkład własny w kwocie ... zł (słownie: ...) co stanowi nie mniej niż ...% wydatków kwalifikowalnych Projektu, z następujących źródeł:
 - a) ze środków w kwocie ... zł (słownie: ...);
 - b) ze środków w kwocie ... zł (słownie: ...).
3. Dofinansowanie na realizację Projektu może być przeznaczone na sfinansowanie przedsięwzięć zrealizowanych w ramach Projektu przed podpisaniem Umowy, o ile wydatki zostaną uznane za kwalifikowalne zgodnie z obowiązującymi przepisami oraz będą dotyczyć okresu realizacji Projektu, o którym mowa w § 3 ust. 1.
4. W przypadku niewniesienia przez Beneficjenta i Partnerów⁵ wkładu własnego w kwocie, o której mowa w ust. 2 pkt 2, Instytucja Zarządzająca może obniżyć kwotę przyznanego dofinansowania proporcjonalnie do jej udziału w całkowitej wartości Projektu oraz proporcjonalnie do udziału procentowego wynikającego z intensywności pomocy publicznej⁶. Wydatki poniesione w ramach wkładu własnego, które zostaną rozliczone ponad wysokość wskazaną w ust. 2 pkt 2 mogą zostać uznane za niekwalifikowalne. Zmiany, o których mowa powyżej, nie wymagają formy aneksu do niniejszej Umowy.
5. Wydatki w ramach Projektu mogą obejmować koszt podatku od towarów i usług, zgodnie ze złożonym przez Beneficjenta lub Partnerów⁵ oświadczeniem, stanowiącym załącznik nr 3 do Umowy⁷.

⁵ Dotyczy przypadku, gdy Projekt jest realizowany w ramach partnerstwa.

⁶ Dotyczy Projektów, w których jest udzielana pomoc publiczna.

⁷ Nie dotyczy, jeżeli Beneficjent ani Partner nie będzie kwalifikował kosztu podatku od towarów i usług.

6. Wydatki w ramach Projektu na zakup środków trwałych oraz wydatki w ramach cross-financingu, o których mowa w wytycznych w zakresie kwalifikowalności, nie mogą łącznie przekroczyć kwot określonych we Wniosku.

Okres realizacji Projektu

§ 3

1. Okres realizacji Projektu jest zgodny z okresem wskazanym we Wniosku i ustala się go na:
 - 1) rozpoczęcie realizacji Projektu: r.;
 - 2) zakończenie realizacji Projektu: r.
2. Okres, o którym mowa w ust. 1, dotyczy realizacji zadań w ramach Projektu.
3. Beneficjent oraz Partnerzy⁵ ma/mają prawo do ponoszenia wydatków po okresie realizacji Projektu zgodnie z § 10 ust. 2, pod warunkiem, że wydatki te dotyczą okresu realizacji Projektu oraz zostaną uwzględnione w końcowym wniosku o płatność. Końcową datą kwalifikowalności wydatków jest 31 grudnia 2023 r.
4. Okres obowiązywania Umowy trwa od dnia podpisania przez obie Strony Umowy do dnia wykonania przez obie Strony Umowy wszystkich obowiązków z niej wynikających, w tym wynikających z zasady trwałości Projektu.
5. Zmiana okresu realizacji Projektu jest możliwa za zgodą Instytucji Zarządzającej i wymaga uaktualnienia harmonogramu płatności.

Odpowiedzialność i zobowiązania Beneficjenta

§ 4

1. Realizując Umowę Beneficjent zobowiązany jest do:
 - 1) realizacji Projektu zgodnie z Wnioskiem, w tym w oparciu o harmonogram realizacji Projektu;
 - 2) osiągnięcia wskaźników produktu oraz rezultatu określonych we Wniosku;
 - 3) zapewnienia realizacji projektu przez personel projektu posiadający kwalifikacje określone we Wniosku;
 - 4) zachowania trwałości Projektu lub rezultatów, o ile tak przewiduje Wniosek;
 - 5) uzasadnienia konieczności poniesienia kosztu racjonalnego usprawnienia z zastosowaniem najbardziej efektywnego dla danego przypadku sposobu (np. prymat wynajmu nad zakupem);
 - 6) zbierania danych osobowych uczestników Projektu (osób lub podmiotów) zgodnie z wytycznymi w zakresie monitorowania;
 - 7) przetwarzania danych osobowych zgodnie z ustawą o ochronie danych osobowych;
 - 8) zapewnienia stosowania zasady równości szans i niedyskryminacji, a także równości szans kobiet i mężczyzn, zgodnie z wytycznymi w zakresie realizacji zasady równości szans i niedyskryminacji;
 - 9) przekazywania Instytucji Zarządzającej informacji pokontrolnych dotyczących kontroli przeprowadzanych przez instytucje zewnętrzne w ramach Projektu;
 - 10) przestrzegania przepisów prawa unijnego i krajowego;
 - 11) przestrzegania obowiązujących postanowień wynikających w szczególności z Programu oraz Szczegółowego Opisu Osi Priorytetowych Programu Operacyjnego, procedur i informacji Instytucji Zarządzającej dostępnych na stronie internetowej Programu, a także stosowania aktualnych wzorów dokumentów;

- 12) stosowania postanowień Wytycznych określonych w § 1 pkt 31 Umowy, w zakresie w jakim dotyczą one realizowanego Projektu, co obejmuje również bieżące monitorowanie przez Beneficjenta wszelkich zmian Wytycznych dostępnych na stronie internetowej Programu, przy czym zmiana treści Wytycznych nie stanowi zmiany treści Umowy;
- 13) pisemnego informowania Instytucji Zarządzającej o złożeniu wniosku o ogłoszenie upadłości lub pozostawaniu w stanie likwidacji albo podleganiu zarządowi komisarycznemu bądź zawieszeniu działalności, lub gdy Beneficjent jest podmiotem postępowań prawnych o podobnym charakterze, w terminie do 3 dni roboczych od dnia wystąpienia powyższych okoliczności;
- 14) pisemnego informowania Instytucji Zarządzającej o toczącym się wobec Beneficjenta jakimkolwiek postępowaniu egzekucyjnym, karnym, skarbowym, o posiadaniu zajętych wierzytelności, w terminie do 3 dni roboczych od dnia wystąpienia powyższych okoliczności oraz pisemnego powiadamiania Instytucji Zarządzającej w terminie do 3 dni roboczych od daty powzięcia przez Beneficjenta informacji o każdej zmianie w tym zakresie;
- 15) weryfikacji spełnienia przez uczestnika kryteriów kwalifikowalności uprawniających do udziału w Projekcie, co jest potwierdzone właściwym dokumentem wydanym przez uprawniony w tym zakresie organ, w zależności od kryterium uprawniającego daną osobę lub podmiot do udziału w Projekcie, tj.: m.in. orzeczeniem lub zaświadczeniem. W przypadku gdy dokumenty w ww. zakresie nie są wydawane, dopuszcza się potwierdzanie spełnienia kryteriów kwalifikowalności uprawniających do udziału w Projekcie poprzez złożenie oświadczenia przez uczestnika Projektu;
- 16) zapewnienia uprawnionym organom kontroli wglądu w przechowywane informacje w zakresie kwalifikowalności uczestników i umożliwienia weryfikacji ich prawdziwości;
- 17) pozyskania od osób dysponujących środkami dofinansowania Projektu (tj. osób upoważnionych do podejmowania wiążących decyzji finansowych w imieniu Beneficjenta) przed ich zaangażowaniem do Projektu oświadczeń o niekaralności, zgodnie z którymi ww. osoby nie mogą być prawomocnie skazane za przestępstwo przeciwko mieniu, przeciwko obrotowi gospodarczemu, przeciwko działalności instytucji państwowych oraz samorządu terytorialnego, przeciwko wiarygodności dokumentów lub za przestępstwo skarbowe;
- 18) pisemnego poinformowania i otrzymania zgody Instytucji Zarządzającej na zmianę statusu. Przez zmianę statusu należy rozumieć wszelkie zdarzenia dotyczące Beneficjenta (w tym również Partnera⁵) odnoszące się lub wpływające na jego strukturę prawno-organizacyjną, w tym w szczególności: łączenie, podział, przekształcenie, uzyskanie lub utratę osobowości prawnej, zmianę udziałowców, akcjonariuszy lub wspólników, umorzenie udziałów lub akcji, przeniesienie własności przedsiębiorstwa lub jego składników w całości lub części;
- 19) zapewnienia zachowania trwałości funkcjonowania utworzonych miejsc opieki nad dziećmi, po zakończeniu realizacji projektu przez okres co najmniej 24 miesiące od daty zakończenia realizacji projektu, określonej w niniejszej Umowie;
- 20) zapewnienia, że każdy z uczestników pozostający bez zatrudnienia w zakresie aktywizacji zawodowej, otrzyma ofertę wsparcia obejmującą takie formy pomocy, które zostaną zidentyfikowane u niego jako niezbędne w celu poprawy sytuacji na rynku pracy lub uzyskania zatrudnienia;
- 21) zapewnienia, w przypadku realizacji aktywizacji zawodowej, opracowania IPD lub innego dokumentu pełniącego analogiczną funkcję dla osób bezrobotnych lub biernych zawodowo pozostających poza rynkiem pracy ze względu na obowiązek opieki na dzieckiem do lat 3;
- 22) zagwarantowania, w przypadku tworzenia nowych miejsc opieki nad dziećmi do lat 3 w formie żłobków, klubów dziecięcych lub dziennego opiekuna, zwiększonej liczby miejsc opieki prowadzonych przez instytucję publiczną lub niepubliczną (nie dotyczy w przypadku dostosowania istniejących miejsc do potrzeb dzieci z niepełnosprawnościami);

- 23) zapewnienia, że w przypadku realizowania usług szkoleniowych, będą one przeprowadzane przez instytucje posiadające wpis do Rejestru Instytucji Szkoleniowych prowadzonego przez Wojewódzki Urząd Pracy właściwy ze względu na siedzibę instytucji szkoleniowej;
- 24) zapewnienia, że w przypadku realizacji usług doradczych będą one przeprowadzane przez podmioty świadczące usługi w zakresie zgodnym z art. 18 ustawy z dnia 20 kwietnia 2004 r. o promocji zatrudnienia i instytucjach rynku pracy, posiadające wpis do rejestru podmiotów prowadzących agencje zatrudnienia;
- 25) uzyskania w przypadku realizacji aktywizacji zawodowej minimalnej efektywności zatrudnieniowej wsparcia przewidzianego w ramach projektu dla całkowitej liczby osób, które zakończyły udział w projekcie na poziomie zgodnym z kategorią grupy docelowej objętą wsparciem.

W przypadku dokonania zmian w Projekcie, o których mowa w § 25 Umowy, Beneficjent odpowiada za realizację Projektu zgodnie z aktualnym Wnioskiem.

2. W przypadku realizacji Projektu w formie partnerstwa, Beneficjent i Partner zobowiązani są do przestrzegania zasad wspólnego zarządzania Projektem zgodnie z zawartym porozumieniem lub umową o partnerstwie, o której mowa w art. 33 ustawy wdrożeniowej.
3. Uprawnienia i zobowiązania Beneficjenta wynikające z Umowy stosuje się odpowiednio do Partnera⁵, który w stosunku do Instytucji Zarządzającej wykonuje je za pośrednictwem Beneficjenta.
4. Beneficjent ponosi odpowiedzialność za działania lub zaniechania Partnera⁵ i jest jedynym podmiotem uprawnionym do kontaktu z Instytucją Zarządzającą.
5. W okresie obowiązywania Umowy Beneficjent jest zobowiązany do współpracy z podmiotami upoważnionymi do przeprowadzenia ewaluacji Projektu.
6. Obowiązki Beneficjenta dotyczące realizacji Umowy wynikają z powszechnie obowiązujących przepisów prawa, treści Umowy, Wytycznych i Wniosku.
7. Szczególnym źródłem obowiązków Beneficjenta i Partnerów⁵ są Wytyczne. Wytyczne, określając w sposób generalny warunki i sposób prawidłowej realizacji projektów współfinansowanych z Europejskiego Funduszu Społecznego na lata 2014-2020 kształtują w tym zakresie obowiązki Beneficjenta w zakresie prawidłowej realizacji Projektu, a tym samym należytej realizacji Umowy. Wytyczne mogą być zmieniane w okresie trwania Programu, wydawane będą również nowe Wytyczne regulujące zagadnienia nieuregulowane Wytycznymi obowiązującymi w dniu zawarcia Umowy. Beneficjent podpisując Umowę zobowiązuje się do realizacji Projektu zgodnie z postanowieniami Wytycznych wskazanych w § 1 pkt 31 Umowy. W czasie trwania Umowy w przypadku wydania nowych Wytycznych lub zmiany istniejących Wytycznych Beneficjent zobowiązuje się do realizacji Projektu zgodnie z postanowieniami nowych lub zmienionych Wytycznych. O każdej zmianie Wytycznych lub wprowadzeniu nowych Wytycznych Beneficjent zostanie poinformowany elektronicznie za pomocą newsletteru portalu www.funduszeuropejskie.gov.pl, na którym publikowana jest treść nowych lub zmienionych Wytycznych oraz podana zostaje informacja o terminie ich obowiązywania.

W przypadku braku akceptacji przez Beneficjenta treści nowych lub zmienionych Wytycznych może on wypowiedzieć Umowę, poprzez jednoznaczne pisemne oświadczenie w tym zakresie złożone w terminie 7 dni roboczych od dnia otrzymania informacji w sprawie zmiany lub wprowadzenia nowych Wytycznych. Brak oświadczenia o wypowiedzeniu Umowy z powodu braku akceptacji ze strony Beneficjenta nowych lub zmienionych Wytycznych oznacza akceptację przez Beneficjenta nowych lub zmienionych Wytycznych jako źródła kształtującego jego obowiązki w zakresie realizacji Projektu, a tym samym prawidłowej realizacji Umowy.

8. Beneficjent, wypowiadając Umowę z tytułu braku akceptacji nowych lub zmienionych Wytycznych, zobowiązany jest do zwrotu całości przekazanego przez Instytucję Zarządzającą dofinansowania wraz z odsetkami w wysokości określonej jak dla zaległości podatkowych w terminie 14 dni

kalendaryzowanych od dnia otrzymania przez Instytucję Zarządzającą oświadczenia o wypowiedzeniu Umowy.

9. W przypadku zaakceptowania przez Beneficjenta nowych lub zmienionych Wytycznych poprzez brak wypowiedzenia Umowy w sposób wskazany w ust. 7 i 8 niniejszego paragrafu, wprowadzenie treści ich postanowień do Umowy nie wymaga aneksu ani innego odrębnego porozumienia pomiędzy Stronami Umowy.
10. Nowe lub zmienione Wytyczne obowiązują od daty wskazanej w informacji o zmianie lub wydaniu nowych Wytycznych.
11. Beneficjent zobowiązuje się niezwłocznie i pisemnie poinformować Instytucję Zarządzającą o problemach w realizacji Projektu, w szczególności o zamiarze zaprzestania jego realizacji.
12. Projekt będzie realizowany przez:⁸
13. Beneficjent zapewnia, że w trakcie realizacji działań związanych z:
 - 1)
 - 2)
 - 3)będzie stosował warunki i procedury doprecyzowujące zasady ich realizacji wskazane w wytycznych w obszarze rynku pracy.
14. W przypadku, gdy po podpisaniu Umowy o dofinansowanie wersja Wytycznych wprowadza rozwiązania korzystniejsze dla Beneficjenta, o zasadach ewentualnego ich stosowania w odniesieniu do wydatków poniesionych przed dniem stosowania nowej wersji Wytycznych Instytucja Zarządzająca zobowiązuje się powiadomić Beneficjenta na stronie internetowej Programu.

§ 5.

1. W związku z realizacją Projektu Beneficjentowi przysługują, zgodnie z wytycznymi w zakresie kwalifikowalności, koszty pośrednie rozliczane stawką ryczałtową w wysokości% kosztów bezpośrednich, z zastrzeżeniem ust. 2.
2. Instytucja Zarządzająca może obniżyć stawkę ryczałtową kosztów pośrednich w przypadkach rażącego naruszenia przez Beneficjenta postanowień Umowy w zakresie zarządzania Projektem.
3. Beneficjent rozlicza wydatki w ramach Projektu w oparciu o kwoty ryczałtowe:
 - 1) na wykonanie zadania ustala się kwotę ryczałtową (w tym dofinansowanie....., wkład własny.....);
 - 2) na wykonanie zadania ustala się kwotę ryczałtową (w tym dofinansowanie....., wkład własny.....).
4. Na wydatki związane z cross-finansowaniem przyznaje się kwotę⁹:
 - 1).....zł (w tym dofinansowanie....., wkład własny.....) w ramach kwoty ryczałtowej, o której mowa w ust. 3 pkt 1;
 - 2).....zł (w tym dofinansowanie....., wkład własny.....) w ramach kwoty ryczałtowej, o której mowa w ust. 3 pkt 2.
5. W związku z kwotami ryczałtowymi, o których mowa w ust. 3 Beneficjent zobowiązuje się osiągnąć co najmniej następujące wskaźniki:

⁸ W przypadku realizacji przez jednostkę organizacyjną Beneficjenta należy wpisać nazwę jednostki, adres, numer Regon lub NIP (w zależności od statusu prawnego jednostki realizującej). Jeżeli Projekt będzie realizowany wyłącznie przez podmiot wskazany jako Beneficjent, ust. 12 nie dotyczy. Realizatorem nie może być jednostka posiadająca osobowość prawną. W sytuacji, kiedy jako Beneficjenta Projektu wskazano jedną jednostkę (np. powiat), natomiast Projekt faktycznie jest realizowany przez wiele jednostek (np. placówki oświatowe) do Umowy o dofinansowanie należy załączyć wykaz wszystkich jednostek realizujących Projekt.

⁹ Należy wykazać wyłącznie te zadania, w których ponoszone będą wydatki objęte cross-finansowaniem.

- 1) w ramach kwoty ryczałtowej, o której mowa w ust. 3 pkt 1 [nazwa wskaźnika i jego wartość]; a dokumentami potwierdzającymi jego wykonanie są:;
 - a) załączane do wniosku o płatność:
 - b) dostępne podczas kontroli na miejscu:
- 2) w ramach kwoty ryczałtowej, o której mowa w ust. 3 pkt 2 [nazwa wskaźnika i jego wartość]; a dokumentami potwierdzającymi jego wykonanie są:;
 - a) załączane do wniosku o płatność:
 - b) dostępne podczas kontroli na miejscu:
6. Wysokość kwot, o których mowa w ust. 3 oraz wskaźniki, o których mowa w ust. 5, nie mogą podlegać zmianie.
7. W zakresie wskaźników innych niż wymienione w ust. 5, określonych we Wniosku, stosuje się regułę proporcjonalności, o której mowa w wytycznych w zakresie kwalifikowalności.
8. W przypadku nieosiągnięcia w ramach danej kwoty ryczałtowej wskaźników, o których mowa w ust. 5 uznaje się, iż Beneficjent nie wykonał zadania prawidłowo oraz nie rozliczył przyznanej kwoty ryczałtowej.
9. Wydatki, które Beneficjent poniósł na zadanie objęte kwotą ryczałtową, która nie została uznana za rozliczoną, uznaje się za niekwalifikowalne¹⁰.
10. W przypadku gdy z Wniosku wynikają limity wydatków w ramach Projektu na zakup środków trwałych oraz wydatki w ramach cross-financingu, o których mowa w wytycznych w zakresie kwalifikowalności, Beneficjent rozliczając kwoty ryczałtowe wykazuje we wnioskach o płatność, o których mowa w § 10 ust. 2, wydatki w ramach tych limitów do wysokości określonych we Wniosku.

§ 6.

1. Instytucja Zarządzająca nie ponosi odpowiedzialności wobec osób trzecich za szkody powstałe w związku z realizacją Projektu.
2. W przypadku realizowania Projektu przez Beneficjenta działającego w formie partnerstwa, Umowa o partnerstwie określa odpowiedzialność Beneficjenta oraz Partnerów wobec osób trzecich za działania wynikające z niniejszej Umowy.

Płatności

§ 7¹¹.

1. Beneficjent zobowiązuje się do prowadzenia wyodrębnionej ewidencji wydatków Projektu, według wymogów określonych w ust. 2, w sposób przejrzysty, tak aby możliwa była identyfikacja poszczególnych operacji związanych z Projektem, z wyłączeniem kosztów pośrednich oraz kwot ryczałtowych, o których mowa w § 5.
2. Przez wyodrębnioną ewidencję wydatków rozumie się ewidencję prowadzoną w oparciu o:
 - 1) ustawę o rachunkowości - Beneficjent prowadzący pełną księgowość - księgi rachunkowe - zobowiązany jest do prowadzenia, na potrzeby realizowanego przez siebie Projektu, wyodrębnionej ewidencji księgowej zgodnie z zasadami rachunkowości, przez co należy rozumieć ewidencję wyodrębnioną w ramach już prowadzonych przez daną jednostkę ksiąg rachunkowych. System ewidencji księgowej powinien umożliwić sporządzenie sprawozdań i kontroli wykorzystania środków funduszy strukturalnych Unii Europejskiej, poprzez wprowadzenie kont syntetycznych, analitycznych

¹⁰ Zapisy § 5 ust. 3-10 stosują się w przypadku Projektu rozliczanego w oparciu o kwoty ryczałtowe.

¹¹ Zapisów § 7 nie stosuje się w przypadku Projektu rozliczanego w oparciu o kwoty ryczałtowe.

i pozabilansowych. W związku z tym, na kierowniku podmiotu, jako organie odpowiedzialnym za wykonanie obowiązków w zakresie rachunkowości, ciąży obowiązek ustalenia i opisanie zasad dotyczących ewidencji i rozliczania środków otrzymanych w ramach funduszy strukturalnych Unii Europejskiej;

2) krajowe przepisy podatkowe - Beneficjent, który nie prowadzi pełnej księgowości, a rozlicza się w formie podatkowej księgi przychodów i rozchodów, ma możliwość wyboru i prowadzenia na potrzeby realizowanego przez siebie Projektu, wyodrębnionej ewidencji księgowej w formie „Zestawienia wszystkich dokumentów księgowych dotyczących realizowanego Projektu” bądź wykorzystać do tego celu książkę przychodów i rozchodów, w taki sposób, aby dokument (tj. faktura lub inny dokument o równoważnej wartości dowodowej) w ww. ewidencji został oznaczony tak, żeby to oznaczenie w jednoznaczny sposób wskazywało na związek operacji gospodarczej z Projektem.

3. Obowiązki, o których mowa w ust. 1 i 2, dotyczą każdego z Partnerów, w zakresie tej części Projektu, za której realizację odpowiada dany Partner⁵.

§ 8.

1. Dofinansowanie, o którym mowa w § 2 ust. 2 pkt 1, wypłacane jest zgodnie z zaakceptowanym harmonogramem płatności¹², którego wzór stanowi załącznik nr 4 do Umowy, przesyłanym przez Beneficjenta niezwłocznie po podpisaniu Umowy za pomocą SL2014 i zatwierdzonym przez Instytucję Zarządzającą, z zastrzeżeniem ust. 3 i § 9. Beneficjent zobowiązany jest każdorazowo do przesyłania wraz z harmonogramem płatności szczegółowego harmonogramu płatności, którego wzór dla jednostek sektora finansów publicznych stanowi załącznik nr 4a do Umowy, a dla podmiotów spoza sektora finansów publicznych – załącznik nr 4b do Umowy.

Beneficjent może przeznaczyć środki otrzymane w ramach zaliczki na pokrycie wydatków kwalifikowalnych, poniesionych ze środków własnych przed otrzymaniem zaliczki lub po jej otrzymaniu, jeżeli istniała konieczność sfinansowania tych wydatków ze środków własnych Beneficjenta. Towary i usługi zakupione przed otrzymaniem zaliczki również muszą być zgodne z zakresem rzeczowym Projektu.

2. Beneficjent sporządza harmonogram płatności, o którym mowa w ust. 1, w porozumieniu z Instytucją Zarządzającą i przekazuje za pośrednictwem SL2014, chyba że z przyczyn technicznych nie jest to możliwe. W takim przypadku stosuje się § 17 ust. 11, przy czym formularz wersji papierowej harmonogramu płatności jest zgodny z załącznikiem nr 4 do Umowy.
3. Harmonogram płatności, o którym mowa w ust. 1, może podlegać aktualizacji. Aktualizacja ta jest skuteczna pod warunkiem akceptacji przez Instytucję Zarządzającą i nie wymaga formy aneksu do Umowy. Instytucja Zarządzająca akceptuje lub odrzuca zmianę harmonogramu płatności w SL2014 w terminie do 25 dni roboczych od daty jej otrzymania.
4. Aktualizacja harmonogramu płatności w kontekście art. 189 ufp powinna nastąpić w terminie umożliwiającym jego weryfikację i w efekcie zatwierdzenie przed zakończeniem okresu rozliczeniowego, którego wnioskowana zmiana dotyczy.
5. Dofinansowanie przekazywane jest na następujący wyodrębniony dla Projektu rachunek bankowy Beneficjenta¹³:

Nazwa banku:.....

Nr rachunku:.....

¹² Należy przez to rozumieć harmonogram płatności, którego wzór stanowi załącznik nr 4 do Umowy oraz szczegółowy harmonogram płatności, którego wzór dla jednostek sektora finansów publicznych stanowi załącznik nr 4a do Umowy, a dla podmiotów spoza sektora finansów publicznych – załącznik nr 4b do Umowy. Powyższe dokumenty należy każdorazowo przysyłać **łącznie**.

¹³ W przypadku realizacji Projektu przez jednostkę/i organizacyjną/e Beneficjenta należy wskazać ww. informacje w odniesieniu do wszystkich jednostek realizujących dany Projekt.

Poświadczona za zgodność z oryginałem kopia umowy założenia rachunku bankowego wyodrębnionego dla Projektu stanowi załącznik nr 5 do przedmiotowej Umowy.

6. Beneficjent oraz Partnerzy⁵ nie może/nie mogą przeznaczać otrzymanego dofinansowania na cele inne niż związane z Projektem. W przypadku naruszenia zdania pierwszego stosuje się § 13.
7. Beneficjent przekazuje odpowiednią część dofinansowania na pokrycie wydatków Partnerów, zgodnie z Umową o partnerstwie. Wszystkie płatności dokonywane w związku z realizacją niniejszej Umowy, pomiędzy Beneficjentem a Partnerem bądź pomiędzy Partnerami, powinny być dokonywane za pośrednictwem rachunku bankowego, o którym mowa w ust. 5, pod rygorem uznania poniesionych wydatków za niekwalifikowalne¹⁴.
8. Odsetki bankowe od przekazanego dofinansowania są wykazywane we wnioskach o płatność i podlegają zwrotowi w terminie do dnia 31 grudnia danego roku na rachunek wskazany przez Instytucję Zarządzającą, o ile przepisy odrębne nie stanowią inaczej¹⁵.

§ 9.

1. Strony ustalają następujące warunki przekazania dofinansowania w formie zaliczki, z zastrzeżeniem ust. 2-4:
 - 1) pierwsza transza zaliczki jest przekazywana w wysokości określonej w pierwszym wniosku o płatność, pod warunkiem wniesienia zabezpieczenia, o którym mowa w § 15¹⁶;
 - 2) kolejne transze zaliczki są przekazywane po:
 - a) złożeniu i zweryfikowaniu wniosku o płatność (n) przez Instytucję Zarządzającą zgodnie z § 11 ust. 1 i 2, w którym wykazano wydatki kwalifikowalne rozliczające co najmniej 70% łącznej kwoty otrzymanych transz dofinansowania¹⁷, z zastrzeżeniem, że nie stwierdzono okoliczności, o których mowa w § 26 ust. 1
oraz
 - b) zatwierdzeniu przez Instytucję Zarządzającą wniosku o płatność (n-1), zgodnie z § 11 ust. 5;
2. Transze dofinansowania są przekazywane:
 - 1) w zakresie środków, o których mowa w § 2 ust. 2 pkt 1 lit. a, w terminie płatności, o którym mowa w § 2 pkt 5 rozporządzenia Ministra Finansów z dnia 21 grudnia 2012 r. w sprawie płatności w ramach programów finansowanych z udziałem środków europejskich oraz przekazywania informacji dotyczących tych płatności (Dz. U. z 2016 r., poz. 75, z późn. zm.), przy czym Instytucja Zarządzająca zobowiązuje się do przekazania Bankowi Gospodarstwa Krajowego zlecenia płatności w terminie do 7 dni roboczych od dnia zatwierdzenia pierwszego wniosku o płatność lub dnia zweryfikowania przez nią wniosku o płatność rozliczającego otrzymane dofinansowanie;
 - 2) w zakresie środków, o których mowa w § 2 ust. 2 pkt 1 lit. b, w terminie płatności, o którym mowa w pkt 1.
3. W przypadku niemożności dokonania wypłaty transzy dofinansowania spowodowanej okresowym brakiem środków, o których mowa w § 2 ust. 2 pkt 1, Beneficjent ma prawo renegotjować harmonogram realizacji Projektu i harmonogram płatności, o których mowa odpowiednio w § 4 ust. 1 pkt 1 i § 8 ust. 1.

¹⁴ Dotyczy przypadku, gdy Projekt jest realizowany w ramach partnerstwa, z wyłączeniem Partnerów będących państwowymi jednostkami budżetowymi.

¹⁵ Nie dotyczy Beneficjentów będących jednostkami samorządu terytorialnego zgodnie z Ustawą z dnia 13 listopada 2003 r. o dochodach jednostek samorządu terytorialnego (Dz. U. z 2017 r., poz. 1453, z późn. zm.).

¹⁶ Nie dotyczy Beneficjentów będących jednostkami sektora finansów publicznych.

¹⁷ Zapis nie dotyczy projektów rozliczanych w ramach art. 67 ust. 1 lit. c Rozporządzenia 1303/2013 (tj.: projektów ryczałtowych - nie przekraczających 100 tys. euro wkładu publicznego).

4. Instytucja Zarządzająca może zawiesić wypłatę transzy dofinansowania, w przypadku gdy zachodzi uzasadnione podejrzenie, że w związku z realizacją Projektu doszło do powstania poważnych nieprawidłowości, w tym w szczególności wskazanych w § 13 ust. 1. O zawieszeniu biegu terminu wypłaty transzy dofinansowania i jego przyczynach Instytucja Zarządzająca informuje Beneficjenta, z wykorzystaniem SL2014 lub pisemnie, jeżeli z powodów technicznych nie będzie to możliwe za pośrednictwem SL2014.
5. Transza refundacji wypłacana jest (z zastrzeżeniem ust. 2-4) po uznaniu wydatków poniesionych ze środków własnych za kwalifikowalne i zatwierdzeniu weryfikowanego wniosku o płatność pod warunkiem, że przed złożeniem wniosku o płatność Beneficjent nie otrzymał zaliczki, z której mógłby pokryć poniesione wydatki.

§ 10.

1. Beneficjent składa pierwszy wniosek o płatność, będący podstawą wypłaty pierwszej transzy dofinansowania, zgodnie z § 9 ust. 1 pkt 1 oraz zgodnie z harmonogramem płatności, o którym mowa w § 8 ust. 1, niezwłocznie po podpisaniu Umowy.
2. Beneficjent składa drugi i kolejne wnioski o płatność za okresy rozliczeniowe zgodnie z harmonogramem płatności (nie rzadziej jednak niż raz na 3 miesiące), o którym mowa w § 8 ust. 1, w terminie do 10 dni roboczych od zakończenia okresu rozliczeniowego, a końcowy wniosek o płatność w terminie do 30 dni kalendarzowych od dnia zakończenia okresu realizacji Projektu, z zastrzeżeniem ust. 3.
3. Beneficjent przedkłada wniosek o płatność oraz dokumenty niezbędne do rozliczenia Projektu za pośrednictwem SL2014, chyba że z przyczyn technicznych nie jest to możliwe. W takim przypadku stosuje się § 17 ust. 11, przy czym wzór papierowej wersji wniosku o płatność określają wytyczne w zakresie gromadzenia danych.
4. Beneficjent zobowiązuje się do przedkładania wraz z każdym wnioskiem o płatność:
 - 1) dokumentów związanych z wyborem wykonawców do realizacji zamówień o wartości równej lub wyższej niż próg określony w przepisach wydanych na podstawie art. 11 ust. 8 ustawy Pzp¹⁸;
 - 2) informacji o wszystkich uczestnikach Projektu, zgodnie z zakresem określonym w załączniku nr 6 do Umowy i na warunkach określonych w wytycznych w zakresie monitorowania oraz dokumentów potwierdzających ich kwalifikowalność¹⁹;
 - 3) w przypadku rozliczania w danym wniosku o płatność kwoty ryczałtowej - dokumentów o których mowa w § 5 ust. 5;
 - 4) wyciągów z rachunku bankowego, o którym mowa w § 8 ust. 5 lub historii z tego rachunku bankowego oraz wyciągów bankowych z innych rachunków bankowych potwierdzających poniesienie wydatków ujętych we wniosku o płatność, a w przypadku płatności gotówkowych - raportów kasowych (bez załączników) lub podpisanych przez Beneficjenta zestawień płatności gotówkowych objętych wnioskiem o płatność²⁰;
 - 5) innych dokumentów niezbędnych do weryfikacji wniosku o płatność wskazanych przez Instytucję Zarządzającą.

Wszystkie dowody księgowe muszą zostać opisane zgodnie z załącznikiem nr 13 do Umowy.

¹⁸ Dotyczy wyłącznie sytuacji, gdy w ramach wniosku o płatność wykazano wydatki w ramach zamówienia o wartości równej lub wyższej niż próg określony w przepisach wydanych na podstawie art. 11 ust. 8 ustawy Pzp.

¹⁹ Obowiązek przedkładania dokumentów potwierdzających kwalifikowalność wszystkich uczestników Projektu dotyczy wyłącznie projektów rozliczanych w oparciu o kwoty ryczałtowe.

²⁰ Dotyczy Projektów, w których środki dofinansowania przekazywane są w formie zaliczki i w których Beneficjent nie został zwolniony z załączania wyciągów bankowych lub innych równoważnych dokumentów. Nie dotyczy Projektów rozliczanych w całości uproszczonymi metodami rozliczania wydatków.

5. Beneficjent zobowiązuje się rozliczyć daną kwotę ryczałtową, o której mowa w § 5 ust. 3, nie później niż we wniosku o płatność składanym za okres, w którym zadanie objęte kwotą ryczałtową zostało zrealizowane zgodnie z § 5 ust. 5 oraz harmonogramem płatności, o którym mowa w § 8 ust. 1.
6. Beneficjent zobowiązuje się ująć każdy wydatek kwalifikowalny we wniosku o płatność przekazywanym do Instytucji Zarządzającej w terminie do 3 miesięcy od dnia jego poniesienia²¹.
7. Beneficjent jest zobowiązany do wykazania i opisanie w części wniosku o płatność dotyczącej postępu rzeczowego z realizacji Projektu, które z „działań równościowych”²² zaplanowanych we wniosku o dofinansowanie Projektu zostały zrealizowane oraz w jaki sposób realizacja Projektu wpłynęła na sytuację osób z niepełnosprawnościami, a także do wskazania (o ile będą występować) problemów lub trudności w realizacji zasady równości szans kobiet i mężczyzn w Projekcie.
8. Beneficjent jest zobowiązany do rozliczenia całości otrzymanego dofinansowania w końcowym wniosku o płatność. W przypadku gdy z rozliczenia wynika, że dofinansowanie nie zostało w całości wykorzystane na wydatki kwalifikowalne, Beneficjent zwraca tę część dofinansowania nie później niż do dnia złożenia wniosku o płatność końcową, składanego w terminie wskazanym w ust. 2. W przypadku niedokonania zwrotu zgodnie ze zdaniem drugim, stosuje się przepisy § 13.

§ 11.

1. Instytucja Zarządzająca dokonuje weryfikacji pierwszej wersji wniosku o płatność w terminie do 25 dni roboczych od dnia jego otrzymania, a kolejnych jego wersji w terminie do 15 dni roboczych od dnia ich otrzymania, a w przypadku gdy weryfikacja obejmuje także inne dokumenty niż rachunki i faktury wraz z dowodami zapłaty, odpowiednio w terminie 30 i 25 dni roboczych. Do ww. terminów nie wlicza się czasu oczekiwania przez Instytucję Zarządzającą na dokonanie czynności oraz na dokumenty, o których mowa odpowiednio w ust. 3 i § 10 ust. 3 i 4.
2. W przypadku, gdy:
 - 1) w ramach Projektu jest dokonywana kontrola na miejscu²³ i został złożony końcowy wniosek o płatność
 - lub
 - 2) Instytucja Zarządzająca zleciła kontrolę doraźną na miejscu w związku ze złożonym wnioskiem o płatnośćbieg terminów weryfikacji, o których mowa w ust. 1, w stosunku do ww. wniosków o płatność, ulega zawieszeniu do dnia przekazania przez Beneficjenta do Instytucji Zarządzającej informacji o wykonaniu lub zaniechaniu wykonania zaleceń pokontrolnych, chyba że wyniki kontroli nie wskazują na wystąpienie wydatków niekwalifikowalnych w Projekcie lub nie mają wpływu na rozliczenie końcowe Projektu.
3. Instytucja Zarządzająca może wezwać Beneficjenta do złożenia dokumentów dotyczących Projektu. Instytucja Zarządzająca może także dokonać uzupełnienia lub poprawienia wniosku o płatność, o czym informuje Beneficjenta lub wzywa Beneficjenta do poprawienia lub uzupełnienia wniosku o płatność lub złożenia dodatkowych wyjaśnień w wyznaczonym terminie.
4. Beneficjent zobowiązuje się do usunięcia błędów lub złożenia wyjaśnień lub złożenia dokumentów dotyczących Projektu w wyznaczonym przez Instytucję Zarządzającą terminie, jednak nie krótszym niż 5 dni roboczych. W przypadku gdy Beneficjent nie przedłoży dokumentów potwierdzających kwalifikowalność wydatków ujętych we wniosku o płatność, Instytucja Zarządzająca może uznać w tej części wydatki za niekwalifikowalne. Przepisy ust. 5 stosuje się odpowiednio.

²¹ Dotyczy Beneficjentów będących jednostkami sektora finansów publicznych.

²² Należy przez to rozumieć działania służące realizacji zasady równości szans i niedyskryminacji w tym zasady równości szans kobiet i mężczyzn określonych w wytycznych w zakresie realizacji zasady równości szans i niedyskryminacji.

²³ Przez kontrolę rozumie się również audyty upoważnionych organów audytowych.

5. Instytucja Zarządzająca, po pozytywnym zweryfikowaniu wniosku o płatność, przekazuje Beneficjentowi w terminie, o którym mowa w ust. 1, informację o wyniku weryfikacji wniosku o płatność, przy czym informacja o zatwierdzeniu całości lub części wniosku o płatność powinna zawierać:
 - 1) kwotę wydatków, które zostały uznane za niekwalifikowalne wraz z uzasadnieniem;
 - 2) kwotę wydatków, które zostały wykazane przez Beneficjenta we wniosku o płatność w punkcie korekty/zwroty oraz uznane przez Instytucję Zarządzającą za wykazane prawidłowo;
 - 3) zatwierdzoną kwotę rozliczenia kwoty dofinansowania oraz wkładu własnego²⁴ wynikającą z pomniejszenia kwoty wydatków rozliczanych we wniosku o płatność o wydatki niekwalifikowalne, o których mowa w pkt 1 oraz o dochody, o których mowa w § 12.
6. Beneficjent ma prawo wnieść w terminie 14 dni kalendarzowych od daty wysłania w SL2014 informacji, o której mowa w ust. 5 pkt 1, zastrzeżenia do ustaleń Instytucji Zarządzającej w zakresie wydatków niekwalifikowanych.
7. Termin, o którym mowa w ust. 6, może być przedłużony przez Instytucję Zarządzającą na czas oznaczony, na wniosek Beneficjenta, złożony przed upływem terminu zgłoszenia zastrzeżeń.
8. Zastrzeżenia do informacji, o której mowa w ust. 5 pkt 1 Instytucja Zarządzająca rozpatruje w terminie nie dłuższym niż 14 dni kalendarzowych od dnia zgłoszenia tych zastrzeżeń.
9. Instytucja Zarządzająca, po rozpatrzeniu zastrzeżeń, sporządza Beneficjentowi ostateczną informację o wyniku weryfikacji wniosku o płatność, zawierającą skorygowane ustalenia lub pisemne stanowisko wobec zgłoszonych zastrzeżeń wraz z uzasadnieniem odmowy skorygowania ustaleń.
10. W przypadku, gdy Beneficjent nie zastosuje się do zaleceń Instytucji Zarządzającej dotyczących sposobu skorygowania wydatków niekwalifikowalnych, stosuje się § 13.
11. Po zakończeniu Projektu Beneficjent zobowiązuje się przekazać w terminie 10 dni kalendarzowych po okresie, w trakcie którego dokonywany jest pomiar wskaźników rezultatu bezpośredniego, ostateczne dane na temat realizacji osiągniętych wartości ww. wskaźników oraz (o ile dotyczy) stopnia spełnienia kryterium efektywności zatrudnieniowej lub społeczno-zatrudnieniowej, od czego jest uwarunkowane zatwierdzenie końcowego wniosku o płatność i rozliczenie Projektu²⁵.
12. W przypadku niezłożenia wniosku o płatność w rozumieniu art. 189 ust. 3 ufp:
 - a) na kwotę pozwalającą na kumulatywne rozliczenie co najmniej 70% zaliczek otrzymanych do końca okresu rozliczeniowego, za który składany jest wniosek o płatność (tj. ostatniego dnia tego okresu) lub
 - b) w terminie 14 dni kalendarzowych od dnia upływu terminów, o których mowa w § 10 ust. 2 od środków pozostałych do rozliczenia 70% otrzymanych zaliczek naliczane są odsetki jak dla zaległości podatkowych, liczone od dnia przekazania środków (włącznie z tym dniem) do dnia złożenia wniosku o płatność.
13. Za dzień przekazania środków uznaje się dzień wypłaty środków, tj. dzień obciążenia rachunku bankowego instytucji wypłacającej środki na rzecz Beneficjenta.
14. Za dzień złożenia wniosku o płatność, przy weryfikacji którego rozpatrywane jest naruszenie art. 189 ufp, tj. wniosku nie w terminie lub nierozliczającego 70% dofinansowania przekazanego w formie zaliczki, uznaje się termin złożenia danego wniosku w aplikacji SL2014.
15. Przez środki pozostałe do rozliczenia rozumie się różnicę między 70% dofinansowania przekazanego w formie zaliczki a sumą wydatków z dofinansowania w ramach złożonych wniosków o płatność (za wyjątkiem wydatków, na których pokrycie przekazano środki w formie refundacji) powiększoną o dokonane zwroty.

²⁴ Dotyczy przypadku, gdy Beneficjent jest zobowiązany do wniesienia wkładu własnego.

²⁵ Dotyczy w szczególności Projektów zatwierdzonych do realizacji w ramach konkursów, w których zostały wprowadzone kryteria wyboru Projektów dotyczące efektywności zatrudnieniowej lub społeczno-zatrudnieniowej.

16. Zwrot stanowiący rozliczenie zaliczki, o którym mowa w § 4 Rozporządzenia Ministra Rozwoju i Finansów z dnia 7 grudnia 2017 r. w sprawie zaliczek w ramach programów finansowanych z udziałem środków europejskich, to zwrot dokonany w terminie na złożenie wniosku o płatność rozpatrywanego w kontekście art. 189 ufp.
17. Przy weryfikacji spełnienia obowiązku Beneficjenta w zakresie złożenia wniosku o płatność na określoną kwotę, brane są pod uwagę wydatki wykazane we wniosku o płatność pod warunkiem, że zostały poniesione w okresie rozliczeniowym za jaki składany jest wniosek o płatność lub zostały poniesione w okresie poprzedzającym przedmiotowy wniosek, ale nie były rozliczone we wcześniejszych wnioskach o płatność, są bezpośrednio związane z projektem i wynikają z wniosku o dofinansowanie. W szczególnie uzasadnionych przypadkach²⁶ Instytucja Zarządzająca może uwzględnić tylko wartość wydatków uznanych za kwalifikowalne.
18. Przy weryfikacji spełnienia obowiązku Beneficjenta w zakresie złożenia wniosku o płatność w terminie, wartości wniosku złożonego po terminie nie uwzględnia się do wyliczenia podstawy naliczania odsetek.
19. W przypadku złożenia wniosku o płatność w rozumieniu art. 189 ust. 3 ufp nierozliczającego 70% otrzymanych zaliczek (poza wnioskiem końcowym) Instytucja Zarządzająca nie wymaga co do zasady zwrotu niewykorzystanej zaliczki.
20. Instytucja Zarządzająca wzywa Beneficjenta do zapłaty odsetek, o których mowa w ust. 12, w terminie 14 dni kalendarzowych od otrzymania wezwania na wskazany przez nią rachunek bankowy. W przypadku niedokonania zapłaty odsetek Instytucja Zarządzająca wydaje decyzję, o której mowa w art. 189 ust. 3b ufp. Od ww. decyzji Beneficjentowi przysługuje wniosek o ponowne rozpatrzenie sprawy do Instytucji Zarządzającej.
21. Na etapie weryfikacji końcowego wniosku o płatność Instytucja Zarządzająca dokonuje oceny osiągnięcia założeń merytorycznych określonych we Wniosku. W zależności od stopnia ich osiągnięcia ma zastosowanie „reguła proporcjonalności”, zgodnie z wytycznymi w zakresie kwalifikowalności.
22. Sankcje wynikających z przepisów ust. 12-20 nie stosuje się w przypadku projektów, które są w całości bądź w części rozliczane na podstawie art. 67 ust. 1 lit. b-d rozporządzenia 1303/2013, tj. w sposób uproszczony. Tym samym, sankcje wynikające z przepisów ust. 12-20 stosuje się wyłącznie w przypadku projektów rozliczanych w całości na podstawie rzeczywiście poniesionych wydatków.

Dochód

§ 12.

1. Beneficjent ma obowiązek ujawniania wszelkich dochodów, rozumianych zgodnie z § 1 pkt 10, które powstają w związku z realizacją Projektu.
2. W przypadku gdy na etapie realizacji Projekt generuje dochody, Beneficjent wykazuje we wnioskach o płatność wartość uzyskanego dochodu, o który pomniejszane są wydatki kwalifikowalne w ramach Projektu. Kolejna płatność zostaje pomniejszona o wartość dochodu odpowiadającą dofinansowaniu a w przypadku, gdy Beneficjentowi została już przekazana cała wartość dofinansowania, wówczas Beneficjent jest zobowiązany zwrócić na rachunek Instytucji Zarządzającej kwotę uzyskanego dochodu (odpowiadającą dofinansowaniu) do dnia 31 grudnia roku, w którym powstał lub w przypadku zakończenia okresu realizacji projektu, w terminie zgodnym z § 10 ust. 8.
3. W przypadku naruszenia postanowień ust. 1 i 2, stosuje się odpowiednio przepisy § 13.

²⁶ Np. wykazania zawyżonej kwoty kosztów pośrednich, ponownego wykazania wydatków rozliczonych w poprzednich wnioskach o płatność.

Nieprawidłowości i zwrot środków

§ 13.

1. Jeżeli na podstawie wniosków o płatność lub przeprowadzenia czynności kontrolnych uprawnionych organów zostanie stwierdzone, że dofinansowanie jest:
 - 1) wykorzystane niezgodnie z przeznaczeniem;
 - 2) wykorzystane z naruszeniem procedur, o których mowa w art. 184 ufp;
 - 3) pobrane nienależnie lub w nadmiernej wysokości;środki podlegają zwrotowi wraz z odsetkami w wysokości określonej jak dla zaległości podatkowych.
2. Odsetki, o których mowa w ust. 1, naliczane są zgodnie z art. 207 ust. 1 ufp.
3. Beneficjent zwraca środki, o których mowa w ust. 1, wraz z odsetkami, na pisemne wezwanie Instytucji Zarządzającej, w terminie 14 dni kalendarzowych od dnia doręczenia wezwania do zwrotu na rachunek bankowy wskazany przez Instytucję Zarządzającą w tym wezwaniu. Zwrot środków może zostać dokonany przez pomniejszenie kolejnej płatności na rzecz Beneficjenta o kwotę podlegającą zwrotowi po wyrażeniu przez niego zgody na pomniejszenie.
4. Beneficjent dokonuje opisu przelewu zwracanych środków, o których mowa w ust. 1 w sposób wskazany przez Instytucję Zarządzającą.
5. W przypadku niedokonania przez Beneficjenta zwrotu środków zgodnie z ust. 3 Instytucja Zarządzająca, po przeprowadzeniu postępowania określonego przepisami ustawy z dnia 14 czerwca 1960 r. Kodeks postępowania administracyjnego (Dz. U. z 2017 r., poz. 1257), wydaje decyzję, o której mowa w art. 207 ust. 9 ufp. Od ww. decyzji Beneficjentowi przysługuje wniosek o ponowne rozpatrzenie sprawy do Instytucji Zarządzającej.
6. Decyzji, o której mowa w ust. 5, nie wydaje się, a wszczęte postępowanie umarza, jeżeli Beneficjent dokonał zwrotu środków przed jej wydaniem.
7. Beneficjent zobowiązany jest zapłacić na rzecz Instytucji Zarządzającej wszelkie koszty poniesione przez Instytucję Zarządzającą celem dochodzenia wszelkich należności Instytucji Zarządzającej wobec Beneficjenta związanych z Umową, o ile nie narusza to przepisów prawa powszechnego.

§ 14.

1. W przypadku stwierdzenia w Projekcie nieprawidłowości, o której mowa w art. 2 pkt 36 rozporządzenia 1303/2013, wartość Projektu, o której mowa w § 2 ust. 2, ulega pomniejszeniu o kwotę nieprawidłowości. Pomniejszeniu ulega także wartość dofinansowania, o której mowa w § 2 ust. 2 pkt 1, w części w jakiej nieprawidłowość została sfinansowana ze środków dofinansowania. Zmiany, o których mowa powyżej, nie wymagają formy aneksu do niniejszej Umowy.
2. Do zwrotu nieprawidłowości, o której mowa w ust. 1, stosuje się postanowienia § 13.

Zabezpieczenie prawidłowej realizacji Projektu

§ 15.²⁷

1. Zabezpieczeniem prawidłowej realizacji Umowy jest składany przez Beneficjenta, nie później niż w dniu podpisania Umowy weksel in blanco wraz z wypełnioną deklaracją wystawcy weksla in blanco podpisywany osobiście przez osobę uprawnioną w obecności pracownika Urzędu, z zastrzeżeniem ust. 2.

²⁷ Nie dotyczy Beneficjentów będących jednostkami sektora finansów publicznych.

2. W przypadku gdy wartość dofinansowania realizowanych przez Beneficjenta Projektów w ramach Programu przekracza limit określony w rozporządzeniu Ministra Rozwoju i Finansów z dnia 7 grudnia 2017 r. w sprawie zaliczek w ramach programów finansowanych z udziałem środków europejskich (Dz. U. z 2017 r., poz. 2367), zabezpieczenie prawidłowej realizacji Umowy ustanawiane jest w wysokości co najmniej równoważności najwyższej transzy zaliczki wynikającej z Umowy. Zabezpieczenie wnoszone jest wówczas w jednej lub w kilku formach wymienionych w ww. rozporządzeniu. Zabezpieczenie ustanowione terminowo powinno obejmować również okres 6 miesięcy od daty zakończenia realizacji Projektu.
3. Zwrot dokumentu stanowiącego zabezpieczenie Umowy następuje na wniosek Beneficjenta po ostatecznym rozliczeniu Umowy, tj. po zatwierdzeniu końcowego wniosku o płatność w Projekcie oraz – jeśli dotyczy – zwrocie środków niewykorzystanych przez Beneficjenta, z zastrzeżeniem ust. 2, 4 i 5, w przypadku nieodebrania przez Beneficjenta dokumentów stanowiących zabezpieczenie w terminie ustalonym przez IZ WRPO 2014+, po uprzednim poinformowaniu Beneficjenta, ulegają one zniszczeniu.
4. W przypadku wszczęcia postępowania administracyjnego w celu wydania decyzji o zwrocie środków podjętej na podstawie przepisów ufp albo postępowania sądowo-administracyjnego wszczętego/podjętego w wyniku zaskarżenia takiej decyzji, albo w przypadku wszczęcia egzekucji administracyjnej, zwrot dokumentu stanowiącego zabezpieczenie Umowy może nastąpić po zakończeniu postępowania i, jeśli takie było jego ustalenie, po odzyskaniu środków.
5. W przypadku, gdy Wniosek przewiduje trwałość Projektu lub rezultatów, zwrot dokumentu stanowiącego zabezpieczenie następuje po upływie okresu trwałości.

Trwałość projektu

§ 16.

1. Beneficjent zobowiązany jest do realizacji Projektu w sposób, który zapewni osiągnięcie i utrzymanie celów, w tym wskaźników produktu i rezultatu zakładanych we Wniosku w trakcie jego realizacji oraz w okresie trwałości Projektu.
2. Beneficjent zobowiązany jest do zachowania trwałości Projektu w odniesieniu do współfinansowanej w ramach Projektu infrastruktury lub inwestycji produkcyjnych (w ramach cross-finansingu). Zgodnie z postanowieniami art. 71 rozporządzenia 1303/2013, trwałość projektu musi być zachowana przez okres 5 lat (3 lat w przypadku MŚP – w odniesieniu do projektu, z którym związany jest wymóg utrzymania inwestycji lub miejsc pracy) od daty płatności końcowej na rzecz Beneficjenta. W przypadku, gdy przepisy regulujące udzielanie pomocy publicznej wprowadzają bardziej restrykcyjne wymogi w tym zakresie, wówczas stosuje się okres ustalony zgodnie z tymi przepisami.
3. Beneficjent ma obowiązek wykorzystywać środki trwałe nabyte w ramach Projektu po zakończeniu jego realizacji, w czasie okresu trwałości Projektu, na działalność statutową Beneficjenta lub przekazać je nieodpłatnie podmiotowi niedziałającemu dla zysku.
4. Zgodność zakresu i terminu faktycznego utrzymania trwałości Projektu lub rezultatów z zakresem i terminem deklarowanym we Wniosku może podlegać kontroli. Stwierdzenie naruszenia zasady trwałości oznacza konieczność zwrotu środków otrzymanych na realizację Projektu, wraz z odsetkami liczonymi jak dla zaległości podatkowych, proporcjonalnie do okresu niezachowania obowiązku trwałości.
5. W okresie trwałości Projektu Beneficjent zobowiązany jest do składania corocznego do 31 stycznia każdego roku oświadczenia o przestrzeganiu zasady trwałości Projektu zrealizowanego w ramach WRPO 2014+. W przypadku zakończenia okresu trwałości Beneficjent zobowiązany jest do złożenia ostatecznego oświadczenia o przestrzeganiu zasady trwałości Projektu zrealizowanego w ramach WRPO 2014+.

6. W przypadku niewywiązywania się Beneficjenta, którego Projekt znajduje się w okresie trwałości, z obowiązku wynikającego z ust. 5, pomimo dwukrotnego wezwania do złożenia wymaganych dokumentów, Instytucja Zarządzająca przeprowadza u Beneficjenta obowiązkową kontrolę w miejscu realizacji Projektu na zasadach określonych w Umowie.

Zasady wykorzystywania systemu teleinformatycznego

§ 17.

1. Beneficjent zobowiązuje się do wykorzystywania SL2014 w procesie rozliczania Projektu oraz komunikowania z Instytucją Zarządzającą, zgodnie z aktualną wersją Podręcznika Beneficjenta SL2014 udostępnioną przez Instytucję Zarządzającą na stronie internetowej Programu. Wykorzystanie SL2014 obejmuje co najmniej przesyłanie:
 - 1) wniosków o płatność;
 - 2) dokumentów potwierdzających kwalifikowalność wydatków ponoszonych w ramach Projektu i wykazywanych we wnioskach o płatność;
 - 3) danych uczestników Projektu;
 - 4) harmonogramu płatności;
 - 5) informacji o zamówieniach publicznych o wartości wyższej niż 30 000 EUR (zgodnie z art. 4 ust. 8 ustawy Pzp²⁸);
 - 6) innych dokumentów związanych z realizacją Projektu, w tym niezbędnych do przeprowadzenia kontroli Projektu.Przekazanie dokumentów, o których mowa w pkt 2, 3, 5 i 6 drogą elektroniczną nie zdejmuje z Beneficjenta i Partnerów⁵ obowiązku przechowywania oryginałów dokumentów i ich udostępniania podczas kontroli na miejscu.
2. Beneficjent i Instytucja Zarządzająca uznają za prawnie wiążące przyjęte w Umowie rozwiązania stosowane w zakresie komunikacji i wymiany danych w SL2014, bez możliwości kwestionowania skutków ich stosowania.
3. Beneficjent i Partnerzy⁵ wyznacza/ją osoby uprawnione do wykonywania w jego/ich imieniu czynności związanych z realizacją Projektu i zgłasza/ją je Instytucji Zarządzającej do pracy w SL2014 najpóźniej w dniu podpisania Umowy. Zgłoszenie ww. osób, zmiana ich uprawnień lub wycofanie dostępu jest dokonywane na podstawie wniosku o nadanie/zmianę/wycofanie dostępu dla osoby uprawnionej w ramach SL2014, którego wzór stanowi załącznik nr 7 do Umowy.
4. Instytucja Zarządzająca dokonuje weryfikacji danych wskazanych we wniosku o nadanie/zmianę/wycofanie dostępu dla osoby uprawnionej w ramach SL2014 w terminie 7 dni roboczych od dnia jego otrzymania.
5. Lista osób uprawnionych do dostępu w ramach SL2014 podlega aktualizacji. Aktualizacja ta jest skuteczna, pod warunkiem akceptacji przez Instytucję Zarządzającą i nie wymaga formy aneksu do Umowy. Instytucja Zarządzająca akceptuje lub odrzuca zmianę listy osób uprawnionych do dostępu w ramach SL2014 w terminie 7 dni roboczych od jej otrzymania.
6. Wszelkie działania w SL2014 osób uprawnionych są traktowane w sensie prawnym jako działanie Beneficjenta lub Partnera⁵.
7. Beneficjent zapewnia, że osoby, o których mowa w ust. 3 wykorzystują profil zaufany ePUAP lub bezpieczny podpis elektroniczny weryfikowany za pomocą ważnego kwalifikowanego certyfikatu w ramach uwierzytelniania czynności dokonywanych w ramach SL2014²⁹.

²⁸ Dotyczy wyłącznie sytuacji, gdy w ramach wniosku o płatność wykazano wydatki w ramach zamówienia o wartości wyższej niż 30 000 EUR (zgodnie z art. 4 ust. 8 ustawy Pzp).

²⁹ Dotyczy przypadku, gdy Beneficjentem jest podmiot zarejestrowany na terytorium Rzeczypospolitej Polskiej.

8. W przypadku, gdy z powodów technicznych wykorzystanie profilu zaufanego ePUAP nie jest możliwe, o czym Instytucja Zarządzająca informuje Beneficjenta na adres e-mail wskazany w pkt 2.4 Wniosku, uwierzytelnianie następuje przez wykorzystanie loginu i hasła wygenerowanego przez SL2014, gdzie jako login stosuje się PESEL danej osoby uprawnionej³⁰ /adres e-mail³¹.
9. Beneficjent zapewnia, że wszystkie osoby, o których mowa w ust. 3, przestrzegają regulaminu bezpieczeństwa informacji przetwarzanych w SL2014 oraz zapisów Podręcznika Beneficjenta SL2014 udostępnionego przez Instytucję Zarządzającą na stronie internetowej Programu.
10. Beneficjent zobowiązuje się do każdorazowego informowania Instytucji Zarządzającej o nieautoryzowanym dostępie do danych Beneficjenta w SL2014.
11. W przypadku niedostępności SL2014 lub wystąpienia błędów w trakcie pracy w tej aplikacji Beneficjent przesyła zgłoszenie o zaistniałym problemie na adres e-mail: sl2014@umww.pl wyłącznie za pośrednictwem formularza, którego wzór stanowi załącznik nr 14 do Umowy wraz ze zrzutem ekranu obrazującym problem. W przypadku potwierdzenia awarii SL2014 przez pracownika Instytucji Zarządzającej, której usunięcie potrwa dłużej niż 24 godziny proces rozliczania Projektu oraz komunikowania z Instytucją Zarządzającą odbywa się drogą pisemną. Wszelka korespondencja papierowa, aby została uznana za wiążącą, musi zostać podpisana przez osoby uprawnione do składania oświadczeń w imieniu Beneficjenta. O usunięciu awarii SL2014 Instytucja Zarządzająca informuje Beneficjenta na adres e-mail wskazany w pkt 2.4 Wniosku, Beneficjent zaś zobowiązuje się uzupełnić dane w SL2014 w zakresie dokumentów przekazanych drogą pisemną w terminie 5 dni roboczych od otrzymania tej informacji³².
12. Beneficjent, po uzyskaniu zgody osób zatrudnionych do realizacji Projektu na przetwarzanie ich danych osobowych, zobowiązuje się do wprowadzania na bieżąco do SL2014 następujących danych dotyczących angażowania personelu Projektu w celu potwierdzenia spełnienia warunków określonych w podrozdziale 6.15 wytycznych w zakresie kwalifikowalności:
 - 1) dane dotyczące personelu Projektu, w tym: nr PESEL, imię, nazwisko;
 - 2) dane dotyczące formy zaangażowania personelu w ramach Projektu: stanowisko, forma zaangażowania w Projekcie, data zaangażowania do Projektu, okres zaangażowania osoby w Projekcie, wymiar czasu pracy oraz godziny pracy, jeśli zostały określone w dokumentach związanych z jej zaangażowaniem;
 - 3) w przypadku osób, o których mowa w ust. 13 pkt 2) – dane dotyczące godzin faktycznego zaangażowania za dany miesiąc kalendarzowy ze szczegółowością wskazującą na rok, miesiąc, dzień i godziny zaangażowania, zebrane na podstawie protokołów sporządzonych przez daną osobę, wskazujących prawidłowe wykonanie zadań, liczbę oraz ewidencję godzin w danym miesiącu kalendarzowym poświęconych na wykonanie zadań w projekcie.
13. Warunek, o którym mowa w ust. 12 powyżej, dotyczy:
 - 1) osób będących personelem projektu w rozumieniu wytycznych w zakresie kwalifikowalności;
 - 2) osób zatrudnionych do realizacji Projektu na podstawie umowy cywilnoprawnej zawartej przed dniem 23.08.2017 r. lub zawartej w wyniku postępowania wszczętego przed dniem 23.08.2017 r., do czasu wygaśnięcia stosunku cywilnoprawnego.
14. Nie mogą być przedmiotem komunikacji wyłącznie przy wykorzystaniu SL2014:
 - 1) zmiany treści Umowy, z wyłączeniem przypadków, o których mowa w § 8 ust. 3 i § 25;
 - 2) kontrole na miejscu przeprowadzane w ramach Projektu;
 - 3) dochodzenie zwrotu środków od Beneficjenta, o których mowa w § 13, w tym prowadzenie postępowania administracyjnego w celu wydania decyzji o zwrocie środków.

³⁰ Dotyczy Beneficjenta mającego siedzibę na terytorium Rzeczypospolitej Polskiej.

³¹ Dotyczy Beneficjenta niemającego siedziby na terytorium Rzeczypospolitej Polskiej.

³² W zakresie nieuregulowanym stosuje się procedurę nr 4 określoną w załączniku nr 3 do wytycznych w zakresie gromadzenia danych.

Dokumentacja Projektu

§ 18.

1. W przypadku zlecenia zadań lub ich części w ramach Projektu wykonawcy Beneficjent zobowiązuje się zapewnić Instytucji Zarządzającej wszelkie dokumenty umożliwiające weryfikację kwalifikowalności wydatków.
2. Beneficjent zobowiąże uczestników Projektu, na etapie ich rekrutacji do Projektu, do przekazania informacji dotyczących ich sytuacji po zakończeniu udziału w Projekcie (do 4 tygodni od zakończenia udziału) zgodnie z zakresem danych określonych w wytycznych w zakresie monitorowania (tzw. wspólne wskaźniki rezultatu bezpośredniego).
3. Beneficjent zobowiąże uczestników Projektu na etapie ich rekrutacji do Projektu do dostarczenia dokumentów potwierdzających osiągnięcie efektywności zatrudnieniowej lub społeczno-zatrudnieniowej po zakończeniu udziału w Projekcie (do 3 miesięcy od zakończenia udziału)³³.
4. Beneficjent zobowiązuje się do przechowywania dokumentacji związanej z realizacją Projektu przez okres dwóch lat od dnia 31 grudnia roku następującego po złożeniu do Komisji Europejskiej zestawienia wydatków, w którym ujęto ostateczne wydatki dotyczące zakończonego Projektu. Instytucja Zarządzająca informuje Beneficjenta o dacie rozpoczęcia okresu, o którym mowa w zdaniu pierwszym. Okres, o którym mowa w zdaniu pierwszym, zostaje przerwany w przypadku wszczęcia postępowania administracyjnego lub sądowego dotyczącego wydatków rozliczonych w Projekcie albo na należycie uzasadniony wniosek Komisji Europejskiej, o czym Beneficjent jest informowany pisemnie. Dokumenty dotyczące pomocy publicznej udzielanej przedsiębiorcom Beneficjent zobowiązuje się przechowywać przez 10 lat, licząc od dnia jej przyznania, o ile Projekt dotyczy pomocy publicznej.
5. Beneficjent przechowuje dokumentację związaną z realizacją Projektu w sposób zapewniający jej dostępność, poufność i bezpieczeństwo oraz jest zobowiązany do poinformowania Instytucji Zarządzającej o miejscu jej archiwizacji w terminie 5 dni roboczych od dnia podpisania Umowy, o ile dokumentacja jest przechowywana poza siedzibą/biurem Projektu.
6. W przypadku zmiany miejsca archiwizacji dokumentów oraz w przypadku zawieszenia lub zaprzestania przez Beneficjenta działalności w okresie, o którym mowa w ust. 4, Beneficjent zobowiązuje się niezwłocznie, na piśmie poinformować Instytucję Zarządzającą o miejscu archiwizacji dokumentów związanych z realizowanym Projektem.
7. W przypadku konieczności zmiany, w tym przedłużenia terminu, o którym mowa w ust. 4, Instytucja Zarządzająca powiadomi o tym pisemnie Beneficjenta przed upływem terminu określonego w ust. 4.
8. Postanowienia ust. 1-7 stosuje się odpowiednio do Partnerów⁵ z zastrzeżeniem, że obowiązek informowania o miejscu przechowywania całej dokumentacji Projektu, w tym gromadzonej przez Partnerów dotyczy wyłącznie Beneficjenta.

Kontrola i przekazywanie informacji

§ 19.

1. Beneficjent zobowiązuje się poddać kontroli²³ dokonywanej przez Instytucję Zarządzającą oraz inne uprawnione podmioty w zakresie prawidłowości realizacji Projektu.
2. Kontrola może zostać przeprowadzona w dowolnym terminie w trakcie i po zakończeniu realizacji Projektu, zarówno w siedzibie Beneficjenta, w siedzibie podmiotu, o którym mowa w § 4 ust. 12³⁴,

³³ Dotyczy wyłącznie Projektów zatwierdzonych do realizacji w ramach konkursów, w których zostały wprowadzone kryteria wyboru dotyczące efektywności zatrudnieniowej lub społeczno-zatrudnieniowej.

³⁴ Nie dotyczy przypadku, gdy Projekt jest realizowany wyłącznie przez podmiot wskazany jako Beneficjent.

w siedzibie Partnerów jak i w miejscu realizacji Projektu, przy czym niektóre czynności kontrolne mogą być prowadzone w siedzibie podmiotu kontrolującego na podstawie danych i dokumentów zamieszczonych w LSI 2014+, SL2014 i innych dokumentów przekazywanych przez Beneficjenta, w okresie, o którym mowa w § 18 ust. 4.

3. Beneficjent jest zobowiązany do zapewnienia podmiotom, o których mowa w ust. 1 niniejszego paragrafu, prawa m.in. do:
 - 1) pełnego wglądu we wszystkie dokumenty związane, jak i niezwiązane z realizacją Projektu, o ile jest to konieczne do stwierdzenia kwalifikowalności wydatków w Projekcie, w tym w dokumenty elektroniczne, jak również umożliwienie tworzenia z nich kopii, przez cały okres ich przechowywania określony w § 18 ust. 4;
 - 2) pełnego dostępu, w szczególności do urządzeń, obiektów, terenów i pomieszczeń, w których realizowany jest Projekt lub zgromadzona jest dokumentacja dotycząca realizowanego Projektu;
 - 3) zapewnienia obecności upoważnionych osób, które udzielą wyjaśnień na temat realizacji Projektu.
4. W okresie realizacji Projektu oraz po jego zakończeniu, do upływu terminu określonego w § 18 ust. 4 Umowy, Beneficjent zobowiązany jest udostępnić upoważnionym pracownikom Instytucji Zarządzającej księgi rachunkowe oraz inne rejestry lub ewidencje potwierdzające prawidłową realizację Projektu³⁵, w tym również w zakresie:
 - 1) przychodów uzyskanych w związku z realizacją Projektu;
 - 2) zasadności deklarowania podatku VAT jako kosztu kwalifikowalnego;
 - 3) uzyskiwania przez Beneficjenta wsparcia z innych środków publicznych;
 - 4) sprawdzenia prawidłowej realizacji i trwałości Projektu;
 - 5) utrzymania przez Beneficjenta wskaźników produktu i rezultatu.
5. Nieudostępnienie wszystkich wymaganych dokumentów, niezapewnienie pełnego dostępu, o którym mowa w ust. 3 pkt 2 niniejszego paragrafu, a także niezapewnienie obecności osób, o których mowa w ust. 3 pkt 3 niniejszego paragrafu w trakcie kontroli na miejscu realizacji Projektu jest traktowane jak odmowa poddania się kontroli.
6. W zależności od momentu stwierdzenia nieprawidłowości, ustalenia podmiotów, o których mowa w ust. 1, mogą prowadzić do pomniejszenia wydatków kwalifikowanych lub do nałożenia korekty finansowej, o której mowa w art. 2 ust. 12 ustawy wdrożeniowej, która podlega zwrotowi na zasadach określonych w § 13 umowy. W uzasadnionych przypadkach Instytucja Zarządzająca wydaje zalecenia pokontrolne, dotyczące usunięcia stwierdzonych uchybień i nieprawidłowości i wskazuje termin przesłania informacji o wykonaniu zaleceń. Beneficjent jest zobowiązany do poinformowania Instytucji Zarządzającej w wyznaczonym terminie o działaniach podjętych w celu wykonania zaleceń pokontrolnych, a w przypadku ich niepodjęcia – o przyczynach takiego postępowania. W sytuacji, gdy Beneficjent nie przekaze w wymaganym terminie informacji o działaniach podjętych w celu wykonaniu zaleceń pokontrolnych, Instytucja Zarządzająca może dokonać wstrzymania wszelkich płatności na rzecz Beneficjenta do czasu przekazania żądanych informacji.
7. Postanowienia ust. 1-6 stosuje się także do Partnerów⁵.

§ 20.

1. Beneficjent zobowiązuje się do przedstawiania na wezwanie Instytucji Zarządzającej wszelkich informacji i wyjaśnień związanych z realizacją Projektu, w terminie określonym w wezwaniu, jednak nie krótszym niż 5 dni roboczych.

³⁵ Jako inne rejestry lub ewidencje rozumie się podatkową księgę przychodów i rozchodów, a także ewidencje oraz rejestry, do których prowadzenia dla celów podatkowych, na podstawie właściwych przepisów zobowiązany jest Beneficjent.

2. Postanowienia ust. 1 stosuje się w okresie realizacji Projektu, o którym mowa w § 3 ust. 1 oraz w okresie wskazanym w § 18 ust. 4.
3. Beneficjent jest zobowiązany do współpracy z podmiotami zewnętrznymi, realizującymi badanie ewaluacyjne na zlecenie Instytucji Zarządzającej lub innego podmiotu, który zawarł Umowę lub porozumienie z Instytucją Zarządzającą na realizację ewaluacji. Beneficjent jest zobowiązany do udzielania każdorazowo na wniosek tych podmiotów dokumentów i informacji na temat realizacji Projektu, niezbędnych do przeprowadzenia badania ewaluacyjnego.
4. Beneficjent zobowiązuje się sporządzić i zamieścić na stronie internetowej Projektu, o ile taka istnieje, szczegółowy harmonogram udzielania wsparcia w Projekcie przed rozpoczęciem udzielania wsparcia. Harmonogram ten powinien zawierać co najmniej informację o rodzaju wsparcia oraz dokładną datę, godzinę i adres realizacji wsparcia. W przypadku, gdy strona internetowa Projektu nie istnieje, Beneficjent przekazuje szczegółowy harmonogram udzielenia wsparcia Instytucji Zarządzającej z wykorzystaniem SL2014.

Udzielanie zamówień w ramach Projektu

§ 21³⁶.

1. Beneficjent jest zobowiązany do realizacji Projektu z należytą starannością, w szczególności ponosząc wszelkie wydatki w Projekcie w sposób przejrzysty, racjonalny i efektywny oraz do uzyskiwania najlepszych efektów z danych nakładów, zgodnie z obowiązującymi przepisami prawa i procedurami w ramach Programu oraz w sposób, który zapewni prawidłową i terminową realizację Projektu oraz osiągnięcie celów (produktów i rezultatów) zakładanych we Wniosku.
2. W przypadku zamówień o wartości przekraczającej 50 tys. PLN netto³⁷ tj. bez podatku od towaru i usług (VAT), Beneficjent oraz Partnerzy⁵ udziela/ją zamówień w ramach Projektu zgodnie z ustawą Pzp albo zasadą konkurencyjności na warunkach określonych w wytycznych w zakresie kwalifikowalności.
3. W przypadku zamówień o wartości od 5 tys. PLN netto do wartości poniżej 20 tys. PLN netto tj. bez podatku od towarów i usług (VAT) istnieje obowiązek dokonania oraz udokumentowania rozeznania rynku poprzez porównanie cen u co najmniej dwóch potencjalnych wykonawców danego zamówienia. Gdy na rynku nie istnieje dwóch potencjalnych wykonawców należy przedstawić uzasadnienie wykazujące obiektywne przesłanki potwierdzające ten fakt. Natomiast w przypadku zamówień o wartości od 20 tys. PLN netto do 50 tys. PLN netto włącznie tj. bez podatku od towarów i usług (VAT), Beneficjent do udokumentowania, że zamówienie zostało wykonane po cenie nie wyższej niż cena rynkowa, zobowiązany jest do przedstawienia co najmniej wydruku zapytania ofertowego zamieszczonego na stronie internetowej beneficjenta wraz z otrzymanymi ofertami lub potwierdzenia wysłania zapytania ofertowego do co najmniej trzech potencjalnych wykonawców, o ile na rynku istnieje co najmniej trzech potencjalnych wykonawców danego zamówienia, wraz z otrzymanymi ofertami. Wymóg udokumentowania, że zamówienie zostało wykonane po cenie nie wyższej niż rynkowa zostanie spełniony, gdy w odpowiedzi na zapytanie ofertowe złożone zostaną co najmniej dwie ważne oferty, przy czym oferta niezgodna z zapytaniem ofertowym nie stanowi oferty ważnej. W przypadku, gdy w wyniku upublicznienia zapytania ofertowego lub skierowania zapytania do potencjalnych wykonawców nie otrzymano ofert, niezbędne jest przedstawienie np.

³⁶ Zapisów ust. 2-6 nie stosuje się w przypadku Projektu rozliczanego w oparciu o kwoty ryczałtowe/stawki jednostkowe zgodnie z rozdziałem 6.6 wytycznych w zakresie kwalifikowalności. Beneficjent będący podmiotem zobowiązanym do stosowania ustawy Pzp przeprowadza zamówienie publiczne z zastosowaniem przepisów przedmiotowej ustawy.

³⁷ Ustalenia wartości zamówienia dokonuje się nie wcześniej niż 3 miesiące przed dniem wszczęcia postępowania o udzielenie zamówienia, jeżeli przedmiotem zamówienia są dostawy lub usługi oraz nie wcześniej niż 6 miesięcy przed dniem wszczęcia postępowania o udzielenie zamówienia, jeżeli przedmiotem zamówienia są roboty budowlane.

wydruków stron internetowych³⁸ z opisem towaru/usługi i ceną lub wydruków maili³⁹ z informacją na temat ceny za określony towar/usługę, albo innego dokumentu.

4. W przypadku, gdy Beneficjent zgodnie z ust. 2 stosuje ustawę Pzp albo zasadę konkurencyjności, o ile nie stoi to w sprzeczności z obowiązującymi przepisami prawa, jest zobowiązany stosować aspekty społeczne/klauzule społeczne⁴⁰, w szczególności poprzez np.: stosowanie kryteriów premiujących oferty podmiotów ekonomii społecznej oraz stosowanie kryteriów dotyczących zatrudnienia osób z niepełnosprawnościami, bezrobotnych lub osób, o których mowa w przepisach o zatrudnieniu socjalnym, przy udzielaniu następujących rodzajów zamówień:
 - 1) usług cateringowych;
 - 2) usług związanych z utrzymaniem czystości.
5. W przypadku naruszenia przez Beneficjenta warunków i procedur postępowania o udzielenie zamówienia, Instytucja Zarządzająca uznaje całość lub część wydatków związanych z tym zamówieniem za niekwalifikowalne, zgodnie z rozporządzeniem ministra właściwego do spraw rozwoju regionalnego, wydanym na podstawie art. 24 ust. 13 ustawy wdrożeniowej. Korekty finansowe obejmują całość wydatku poniesionego z naruszeniem zasad ust. 2-4, tj. zarówno ze środków dofinansowania, jak też wkładu własnego.
6. Postanowienia ust. 1-5 stosuje się także do Partnerów⁵.

Ochrona danych osobowych

§ 22.

1. Na podstawie art. 31 ustawy o ochronie danych osobowych Instytucja Zarządzająca powierza Beneficjentowi przetwarzanie danych osobowych w ramach zbioru:
 - 1) Wnioskodawcy WRPO 2007-2013 i 2014-2020.
2. Na podstawie Porozumienia w sprawie powierzenia przetwarzania danych osobowych w związku z realizacją Wielkopolskiego Regionalnego Programu Operacyjnego na lata 2014-2020 z dnia 21 września 2015 r., nr RPWP/15/2015, zawartego pomiędzy Powierzającym a Instytucją Zarządzającą oraz w związku z art. 31 ustawy o ochronie danych osobowych Instytucja Zarządzająca powierza Beneficjentowi przetwarzanie danych osobowych, w imieniu i na rzecz Powierzającego, na warunkach opisanych w niniejszym paragrafie. Instytucja Zarządzająca powierza Beneficjentowi przetwarzanie danych osobowych w ramach zbioru:
 - 1) Centralny system teleinformatyczny wspierający realizację programów operacyjnych.
3. Przetwarzanie danych osobowych jest dopuszczalne na podstawie:
 - 1) w odniesieniu do zbioru Wnioskodawcy WRPO 2007-2013 i 2014-2020:
 - a) rozporządzenia 1303/2013;
 - b) rozporządzenia 1304/2013;
 - c) ustawy wdrożeniowej.
 - 2) w odniesieniu do zbioru Centralny system teleinformatyczny wspierający realizację programów operacyjnych:
 - a) rozporządzenia 1303/2013;
 - b) rozporządzenia 1304/2013;
 - c) ustawy wdrożeniowej;
 - d) rozporządzenia wykonawczego Komisji (UE) nr 1011/2014 z dnia 22 września 2014 r. ustanawiającego szczegółowe przepisy wykonawcze do rozporządzenia Parlamentu

³⁸ Tj. co najmniej dwóch.

³⁹ Tj. co najmniej dwóch.

⁴⁰ Informacja dotycząca aspektów społecznych, w tym sposobu ich ujmowania w realizowanych zamówieniach, została ujęta w podręczniku opracowanym przez Urząd Zamówień Publicznych, dostępnym pod adresem: <https://www.uzp.gov.pl>

Europejskiego i Rady (UE) nr 1303/2013 w odniesieniu do wzorów służących do przekazywania Komisji określonych informacji oraz szczegółowe przepisy dotyczące wymiany informacji między Beneficjentami a instytucjami zarządzającymi, certyfikującymi, audytowymi i pośredniczącymi (Dz. Urz. UE L 286 z 30.09.2014, str. 1).

4. Beneficjent jest zobowiązany odebrać od uczestnika Projektu i osób, których dane są przetwarzane w związku z badaniem kwalifikowalności środków w Projekcie, w tym w szczególności personelu projektu, a także oferentów, uczestników komisji przetargowych i wykonawców/osoby uprawnionej oświadczenie, którego wzór stanowi załącznik nr 8 i 9 do Umowy. Oświadczenia przechowuje Beneficjent w swojej siedzibie lub w innym miejscu, w którym są zlokalizowane dokumenty związane z Projektem. Zmiana wzoru oświadczenia nie wymaga aneksowania Umowy.
5. Powierzone dane osobowe mogą być przetwarzane przez Beneficjenta wyłącznie w celu aplikowania o środki europejskie i realizacji Projektu, w szczególności potwierdzania kwalifikowalności wydatków, udzielania wsparcia uczestnikom Projektu, ewaluacji, monitoringu, kontroli, audytu, sprawozdawczości oraz działań informacyjno-promocyjnych, w ramach Programu w zakresie określonym w załączniku nr 6 do Umowy.
6. Przy przetwarzaniu danych osobowych Beneficjent zobowiązuje się do przestrzegania zasad wskazanych w niniejszym paragrafie, w ustawie o ochronie danych osobowych oraz w rozporządzeniu Ministra Spraw Wewnętrznych i Administracji z dnia 29 kwietnia 2004 r. w sprawie dokumentacji przetwarzania danych osobowych oraz warunków technicznych i organizacyjnych, jakim powinny odpowiadać urządzenia i systemy informatyczne służące do przetwarzania danych osobowych (Dz. U. z 2004 r., nr 100, poz. 1024), zwanym dalej „rozporządzeniem MSWiA”.
7. Beneficjent nie decyduje o celach i środkach przetwarzania powierzonych danych osobowych.
8. Beneficjent, w przypadku przetwarzania powierzonych danych osobowych w systemie informatycznym, zobowiązuje się do przetwarzania ich w LSI 2014+ i SL2014.
9. Beneficjent przed rozpoczęciem przetwarzania danych osobowych podejmie środki zabezpieczające zbiory danych, o których mowa w art. 36-39 ustawy o ochronie danych osobowych oraz w rozporządzeniu MSWiA.
10. Instytucja Zarządzająca umocowuje Beneficjenta do powierzania przetwarzania danych osobowych podmiotom wykonującym zadania związane z udzieleniem wsparcia i realizacją Projektu, w tym w szczególności realizującym badania ewaluacyjne, jak również podmiotom realizującym zadania związane z audytem, kontrolą, monitoringiem i sprawozdawczością oraz działaniami informacyjno-promocyjnymi prowadzonymi w ramach Programu, pod warunkiem niewyrażenia sprzeciwu przez Instytucję Zarządzającą w terminie 7 dni roboczych od dnia wpłynięcia informacji o zamiarze powierzania przetwarzania danych osobowych do Instytucji Zarządzającej i pod warunkiem, że Beneficjent zawrze z każdym podmiotem, któremu powierza przetwarzanie danych osobowych Umowę powierzenia przetwarzania danych osobowych w kształcie zasadniczo zgodnym z postanowieniami niniejszego paragrafu.
11. Zakres danych osobowych powierzanych przez Beneficjentów podmiotom, o których mowa w ust. 10, powinien być adekwatny do celu powierzenia oraz każdorazowo indywidualnie dostosowany przez Beneficjenta.
12. Beneficjent przekaze Instytucji Zarządzającej wykaz podmiotów, o których mowa w ust. 10 wraz z numerami umów powierzenia danych oraz okresami, na jakie dane zostaną powierzone (od-do), za każdym razem, gdy takie powierzenie przetwarzania danych osobowych nastąpi, a także na każde jej żądanie. Po zakończeniu okresu przetwarzania danych Beneficjent przekaze Instytucji Zarządzającej informację dotyczącą potwierdzenia zwrotu/zniszczenia przetwarzania danych przez podmioty, o których mowa w ust. 10. Powyższe informacje powinny zostać przekazane poprzez korespondencję SL2014.
13. Beneficjent przed rozpoczęciem przetwarzania danych osobowych przygotowuje dokumentację opisującą sposób przetwarzania danych osobowych oraz środki techniczne i organizacyjne

zapewniające ochronę przetwarzanych danych osobowych, w tym w szczególności politykę bezpieczeństwa oraz instrukcję zarządzania systemem informatycznym służącym do przetwarzania danych osobowych.

14. Do przetwarzania danych osobowych mogą być dopuszczone jedynie osoby upoważnione przez Beneficjenta oraz przez podmioty, o których mowa w ust. 10, posiadające imienne upoważnienie do przetwarzania danych osobowych.
15. Instytucja Zarządzająca, zobowiązuje Beneficjenta do wydawania i odwoływania osobom, o których mowa w ust. 14, imiennych upoważnień do przetwarzania danych osobowych w zbiorze, o którym mowa w ust. 3 pkt 1. Upoważnienia przechowuje Beneficjent w swojej siedzibie; wzór upoważnienia do przetwarzania danych osobowych oraz wzór odwołania upoważnienia do przetwarzania danych osobowych zostały określone odpowiednio w załączniku nr 10 i 11 do Umowy. Instytucja Zarządzająca dopuszcza stosowanie przez Beneficjenta innych wzorów niż określone odpowiednio w załączniku 10 i 11 do Umowy, o ile zawierają one wszystkie elementy wskazane we wzorach określonych w tych załącznikach. Upoważnienia do przetwarzania danych osobowych w zbiorze, o którym mowa w ust. 3 pkt 2, wydaje wyłącznie administrator danych zbioru Centralny system teleinformatyczny wspierający realizację programów operacyjnych, którym jest Minister Inwestycji i Rozwoju.
16. Imienne upoważnienia, o których mowa w ust. 15 są ważne do dnia odwołania, nie dłużej jednak niż do dnia, o którym mowa w § 18 ust. 4. Upoważnienie wygasa z chwilą ustania stosunku prawnego łączącego Beneficjenta z osobą wskazaną w ust. 14. Beneficjent winien posiadać przynajmniej jedną osobę legitymującą się imiennym upoważnieniem do przetwarzania danych osobowych odpowiedzialną za nadzór nad zarchiwizowaną dokumentacją do dnia, o którym mowa w § 18 ust. 4.
17. Beneficjent prowadzi ewidencję osób upoważnionych do przetwarzania danych osobowych w związku z wykonywaniem Umowy.
18. Instytucja Zarządzająca zobowiązuje Beneficjenta do dalszego umocowywania podmiotów, o których mowa w ust. 10, do wydawania oraz odwoływania osobom, o których mowa w ust. 14, upoważnień do przetwarzania danych osobowych w zbiorze, o którym mowa w ust. 3 pkt 1. W takim wypadku stosuje się odpowiednie postanowienia dotyczące Beneficjentów w tym zakresie. Upoważnienia do przetwarzania danych osobowych w zbiorze, o którym mowa w ust. 3 pkt 2, wydaje wyłącznie administrator danych zbioru Centralny system teleinformatyczny wspierający realizację programów operacyjnych, którym jest Minister Inwestycji i Rozwoju.
19. Instytucja Zarządzająca zobowiązuje Beneficjenta do określenia wzoru upoważnienia do przetwarzania danych osobowych oraz wzoru odwołania upoważnienia do przetwarzania danych osobowych przez podmioty, o których mowa w ust. 10.
20. Instytucja Zarządzająca zobowiązuje Beneficjenta do wykonywania wobec osób, których dane dotyczą, obowiązków informacyjnych wynikających z art. 24 i art. 25 ustawy o ochronie danych osobowych.
21. Instytucja Zarządzająca zobowiązuje Beneficjenta do takiego formułowania umów zawieranych przez Beneficjenta z podmiotami, o których mowa w ust. 10, by podmioty te były zobowiązane do wykonywania wobec osób, których dane dotyczą, obowiązków informacyjnych wynikających z art. 24 i art. 25 ustawy o ochronie danych osobowych.
22. Beneficjent jest zobowiązany do podjęcia wszelkich kroków służących zachowaniu poufności danych osobowych przetwarzanych przez mające do nich dostęp osoby upoważnione do przetwarzania danych osobowych.
23. Beneficjent niezwłocznie informuje Instytucję Zarządzającą o:
 - 1) wszelkich przypadkach naruszenia tajemnicy danych osobowych lub o ich niewłaściwym użyciu;

- 2) wszelkich czynnościach z własnym udziałem w sprawach dotyczących ochrony danych osobowych prowadzonych w szczególności przed Generalnym Inspektorem Ochrony Danych Osobowych, urzędami państwowymi, policją lub przed sądem;
 - 3) wynikach kontroli prowadzonych przez podmioty uprawnione w zakresie przetwarzania danych osobowych wraz z informacją na temat zastosowania się do wydanych zaleceń, o których mowa w ust. 28.
24. Beneficjent zobowiązuje się do udzielenia Instytucji Zarządzającej, na każde jej żądanie, informacji na temat przetwarzania danych osobowych, o których mowa w niniejszym paragrafie, a w szczególności niezwłocznego przekazywania informacji o każdym przypadku naruszenia przez niego i osoby przez niego upoważnione do przetwarzania danych osobowych obowiązków dotyczących ochrony danych osobowych.
25. Beneficjent umożliwi Instytucji Zarządzającej lub podmiotom przez nią upoważnionym, w miejscach, w których są przetwarzane powierzone dane osobowe, dokonanie kontroli zgodności przetwarzania powierzonych danych osobowych z ustawą o ochronie danych osobowych i rozporządzeniem MSWiA oraz z Umową. Zawiadomienie o zamiarze przeprowadzenia kontroli powinno być przekazane podmiotowi kontrolowanemu co najmniej 3 dni robocze przed rozpoczęciem kontroli.
26. W przypadku powzięcia przez Instytucję Zarządzającą wiadomości o rażącym naruszeniu przez Beneficjenta obowiązków wynikających z ustawy o ochronie danych osobowych, z rozporządzenia MSWiA lub z Umowy, Beneficjent umożliwi Instytucji Zarządzającej lub podmiotom przez nie upoważnionym dokonanie niezapowiedzianej kontroli, w celu określonym w ust. 25.
27. Kontrolerzy Instytucji Zarządzającej lub podmiotów przez nią upoważnionych, mają w szczególności prawo:
- 1) wstępu, w godzinach pracy Beneficjenta, za okazaniem imiennego upoważnienia, do pomieszczenia, w którym jest zlokalizowany zbiór powierzonych do przetwarzania danych osobowych oraz pomieszczenia, w którym są przetwarzane powierzone dane osobowe i przeprowadzenia niezbędnych badań lub innych czynności kontrolnych w celu oceny zgodności przetwarzania danych osobowych z ustawą o ochronie danych osobowych, rozporządzeniem MSWiA, oraz Umową;
 - 2) żądać złożenia pisemnych lub ustnych wyjaśnień przez osoby upoważnione do przetwarzania danych osobowych w zakresie niezbędnym do ustalenia stanu faktycznego;
 - 3) wglądu do wszelkich dokumentów i wszelkich danych mających bezpośredni związek z przedmiotem kontroli oraz sporządzania ich kopii;
 - 4) przeprowadzania oględzin urządzeń, nośników oraz systemu informatycznego służącego do przetwarzania danych osobowych.
28. Beneficjent zobowiązuje się zastosować zalecenia dotyczące poprawy jakości zabezpieczenia danych osobowych oraz sposobu ich przetwarzania sporządzone w wyniku kontroli przeprowadzonych przez Instytucję Zarządzającą lub przez podmioty przez nią upoważnione albo przez inne instytucje upoważnione do kontroli na podstawie odrębnych przepisów.
29. Przepisy ust. 1-28 stosuje się odpowiednio do przetwarzania danych osobowych przez Partnerów Projektu⁵.

Obowiązki informacyjne

§ 23.

1. Beneficjent jest zobowiązany do zapewnienia informowania społeczeństwa o współfinansowaniu realizacji Projektu przez Unię Europejską oraz wypełniania obowiązków informacyjnych i promocyjnych zgodnie z:
 - 1) wymogami rozporządzenia 1303/2013;

- 2) wymogami rozporządzenia 821/2014;
 - 3) zapisami wniosku o dofinansowanie.
2. W szczególności Beneficjent jest zobowiązany do:
- 1) zamieszczania, od dnia zawarcia niniejszej Umowy, we wszystkich dokumentach i materiałach, które przygotowuje w związku z realizacją Projektu, informacji o udziale Unii Europejskiej oraz Funduszu we współfinansowaniu Projektu;
 - 2) oznaczania miejsca realizacji Projektu (plakat, tablica informacyjna i pamiątkowa) oraz dokumentów związanych z jego realizacją zestawieniem logotypów.
3. Zasady promowania projektu, elementy wizualizacji oraz wzory graficzne, o których mowa w ust. 2, są zamieszczone na stronie internetowej Programu <http://wrpo.wielkopolskie.pl/realizuje-projekt/poznaj-zasady-promowania-projektu>.
4. Beneficjent, otrzymując dofinansowanie wyraża zgodę na umieszczenie swoich danych związanych z realizacją Projektu w wykazie operacji publikowanym zgodnie z art. 115 ust. 2 rozporządzenia 1303/2013, tj. na liście beneficjentów zamieszczonej na stronie internetowej Programu.
5. Beneficjent oświadcza, że zapoznał się z treścią wytycznych w zakresie informacji i promocji oraz Księgą identyfikacji wizualnej znaku marki Fundusze Europejskie i znaków programów polityki spójności na lata 2014-2020 i Strategią komunikacji polityki spójności na lata 2014-2020, które są zamieszczone na stronie internetowej Programu oraz zobowiązuje się podczas realizacji Projektu przestrzegać określonych w nich reguł dotyczących informowania o Projekcie i oznaczenia Projektu.
6. Postanowienia ust. 1-5 stosuje się także do Partnerów⁵.

Prawa autorskie

§ 24.

1. Beneficjent zobowiązuje się do zawarcia z Instytucją Zarządzającą odrębnej Umowy przeniesienia autorskich praw majątkowych do utworów wytworzonych w ramach Projektu, z jednoczesnym udzieleniem licencji na rzecz Beneficjenta na korzystanie z ww. utworów. Umowa, o której mowa w zdaniu pierwszym, jest zawierana na pisemny wniosek Instytucji Zarządzającej w ramach dofinansowania, o którym mowa w § 2 ust. 2 pkt 1.
2. W przypadku zlecenia części zadań w ramach Projektu wykonawcy, obejmujących m.in. opracowanie utworu, Beneficjent zobowiązuje się do uwzględnienia w Umowie z wykonawcą klauzuli przenoszącej autorskie prawa majątkowe do ww. utworu na Beneficjenta na polach eksploatacji wskazanych uprzednio Beneficjentowi przez Instytucję Zarządzającą.
3. Umowy, o których mowa w ust. 1 i 2 są sporządzane z poszanowaniem powszechnie obowiązujących przepisów prawa, w tym w szczególności ustawy z dnia 4 lutego 1994 r. o prawie autorskim i prawach pokrewnych (t.j. Dz. U. z 2017 r., poz. 880 z późn. zm.).
4. Postanowienia ust. 1-3 stosuje się także do Partnerów⁵.

Zmiany w Projekcie

§ 25.

1. W celu wprowadzenia zmian w Projekcie, Beneficjent przesyła za pomocą Systemu SL2014 prośbę o udostępnienie aktualnego wniosku o dofinansowanie do edycji za pomocą LSI 2014+. Warunkiem dokonania zmian w Projekcie jest przesłanie przez Beneficjenta zaktualizowanego wniosku o dofinansowanie za pomocą systemu LSI 2014+, przekazanie tożsamej wersji papierowej zaktualizowanego wniosku o dofinansowanie, wraz z tabelą zmian, sporządzoną według wzoru określonego przez Instytucję Zarządzającą nie później niż na 1 miesiąc przed planowanym

zakończeniem realizacji Projektu oraz uzyskanie akceptacji Instytucji Zarządzającej, z zastrzeżeniem ust. 3 i 4. W uzasadnionych przypadkach Instytucja Zarządzająca może rozpatrzyć zmiany, które zostały zgłoszone później niż na 1 miesiąc przed planowanym zakończeniem realizacji Projektu. Akceptacja, o której mowa powyżej, jest dokonywana w systemie LSI 2014+ oraz SL2014 w terminie 15 dni roboczych od dnia złożenia wersji papierowej zaktualizowanego wniosku o dofinansowanie i nie wymaga formy aneksu do Umowy, z zastrzeżeniem ust. 2. W przypadku zgłoszenia zmian w Projekcie, skutkujących koniecznością sporządzenia aneksu do Umowy o dofinansowanie projektu, akceptacja zmian jest dokonywana w systemie LSI 2014+ oraz SL2014 w terminie 20 dni roboczych od dnia złożenia wersji papierowej zaktualizowanego wniosku o dofinansowanie. Umowa o dofinansowanie projektu może zostać zmieniona, w przypadku gdy zmiany nie wpływają na spełnienie kryteriów wyboru projektu w sposób, który skutkowałby negatywną oceną tego projektu.

2. Beneficjent może dokonywać przesunięć w budżecie Projektu określonym we Wniosku o sumie kontrolnej:⁴¹ do 10% wartości środków w odniesieniu do zadania, z którego są przesuwane środki, jak i do zadania, na które są przesuwane środki w stosunku do zatwierdzonego Wniosku, bez konieczności zachowania wymogu, o którym mowa w ust. 1. Przesunięcia, o których mowa w zdaniu pierwszym, nie mogą:
 - 1) zwiększać łącznej wysokości wydatków dotyczących cross-financingu;
 - 2) zwiększać łącznej wysokości wydatków dotyczących zakupu środków trwałych;
 - 3) zwiększać łącznej wysokości wydatków ponoszonych poza terytorium kraju;
 - 4) wpływać na wysokość i przeznaczenie pomocy publicznej przyznanej Beneficjentowi⁴²;
 - 5) dotyczyć kosztów rozliczanych w sposób uproszczony.
3. W przypadku wystąpienia oszczędności w Projekcie powstałych w wyniku przeprowadzenia postępowania o udzielenie zamówienia publicznego lub zasady konkurencyjności, przekraczających 10% środków alokowanych na dane zadanie, mogą one być wykorzystane przez Beneficjenta wyłącznie za pisemną zgodą Instytucji Zarządzającej.
4. W razie zmian w prawie krajowym lub unijnym wpływających na wysokość wydatków kwalifikowalnych w Projekcie strony mogą wnioskować o renegotjację Umowy.
5. W sytuacji, gdy Umowa zabezpieczenia Projektu określa, że warunkiem ważności zabezpieczenia jest wyrażenie zgody podmiotu udzielającego zabezpieczenia na dokonanie zmian w Projekcie, Beneficjent zgłaszając zmianę do Instytucji Zarządzającej jest zobowiązany złożyć oświadczenie tego podmiotu, w którym wyraża zgodę na zaproponowane zmiany⁴³.

Rozwiązanie Umowy

§ 26

1. Instytucja Zarządzająca może rozwiązać Umowę w trybie natychmiastowym, w przypadku gdy:
 - 1) Beneficjent lub Partnerzy⁵ dopuścił/li się rażących nieprawidłowości, w tym finansowych, w szczególności wykorzysta/ją przekazane środki na cel inny niż określony w Projekcie lub niezgodnie z Umową;
 - 2) Beneficjent złożył lub posłużył się fałszywym oświadczeniem lub podrobionymi, przerobionymi lub stwierdzającymi nieprawdę dokumentami w celu uzyskania dofinansowania w ramach niniejszej Umowy, w tym uznania za kwalifikowalne wydatków ponoszonych w ramach Projektu;
 - 3) Beneficjent nie rozpoczął realizacji Projektu w ciągu 3 miesięcy od ustalonej we Wniosku początkowej daty okresu realizacji Projektu;

⁴¹ Należy podać numer sumy kontrolnej wersji Wniosku dołączonej do Umowy przy jej podpisywaniu.

⁴² Dotyczy przypadku, gdy w ramach Projektu jest udzielana pomoc publiczna.

⁴³ Nie dotyczy sytuacji, gdy zabezpieczeniem prawidłowej realizacji Umowy jest weksel in blanco.

- 4) Beneficjent nie przedłoży zabezpieczenia prawidłowej realizacji Umowy zgodnie z § 15;
 - 5) Beneficjent nie otrzyma dofinansowania na realizację Projektu inwestycyjnego ze środków EFRR w ramach Programu⁴⁴;
 - 6) Beneficjent rozwiązał umowę lub umowa o dofinansowanie projektu współfinansowanego z Europejskiego Funduszu Rozwoju Regionalnego została z Beneficjentem rozwiązana lub Beneficjent nie zrealizował projektu współfinansowanego z Europejskiego Funduszu Rozwoju Regionalnego⁴⁴.
2. Instytucja Zarządzająca może rozwiązać Umowę z zachowaniem 14-dniowego okresu wypowiedzenia, w przypadku gdy:
- 1) w zakresie postępu rzeczowego Projektu stwierdzi, że zadania nie są realizowane lub ich realizacja w znacznym stopniu odbiega od Umowy, w szczególności harmonogramu określonego we Wniosku;
 - 2) Beneficjent odmówi poddania się kontroli, o której mowa w § 19;
 - 3) Beneficjent w ustalonym przez Instytucję Zarządzającą terminie nie doprowadzi do usunięcia stwierdzonych nieprawidłowości;
 - 4) Beneficjent nie przedkłada zgodnie z Umową wniosków o płatność z zastrzeżeniem § 8 ust. 3;
 - 5) Beneficjent w sposób uporczywy uchyla się od wykonywania obowiązków, o których mowa w § 20 ust. 1;
 - 6) Beneficjent nie przestrzega przepisów ustawy Pzp w zakresie, w jakim ta ustawa stosuje się do Beneficjenta lub zasady konkurencyjności opisanej w § 21;
 - 7) Beneficjent pozostaje w stanie likwidacji albo podlega zarządowi komisarycznemu, bądź gdy zawiesił swoją działalność lub jest podmiotem postępowań prawnych o podobnym charakterze oraz wystąpiły okoliczności uzasadniające ogłoszenie upadłości Beneficjenta lub złożony został do sądu wniosek o ogłoszenie upadłości Beneficjenta;
 - 8) Beneficjent nie realizuje/nie zrealizował Projektu zgodnie z przepisami prawa wspólnotowego i krajowego, zasadami Programu, zapisami Wniosku lub obowiązkami wynikającymi z Umowy;
 - 9) Beneficjent naruszył trwałość Projektu w rozumieniu art. 71 rozporządzenia 1303/2013;
 - 10) zmiana statusu Beneficjenta (w tym również Partnera⁵) nie została zaakceptowana przez Instytucję Zarządzającą;
 - 11) Beneficjent zawiera umowę/zmienia umowę/odstępuje od umowy o partnerstwie niezgodnie z zapisami Regulaminu konkursu.
3. W przypadku wystąpienia okoliczności, o których mowa w ust. 1 i 2 niniejszego paragrafu, Instytucja Zarządzająca może rozwiązać Umowę. Jedno zdarzenie lub okoliczność dotycząca realizacji Umowy może wyczerpywać jedną lub więcej umownych przesłanek rozwiązania Umowy. Rozwiązanie Umowy następuje poprzez pisemne oświadczenie Instytucji Zarządzającej w tym zakresie przesłane na adres Beneficjenta wskazany w § 35 ust. 1 Umowy lub inny adres skutecznie wskazany pisemnie przez Beneficjenta Instytucji Zarządzającej po zawarciu Umowy. Rozwiązanie Umowy w przypadkach wskazanych w ust. 1 i 2 niniejszego paragrafu następuje z datą wskazaną w oświadczeniu pisemnym Instytucji Zarządzającej wskazanym w zdaniu poprzednim, najpóźniej zaś z datą otrzymania wskazanego oświadczenia o rozwiązaniu Umowy przez Beneficjenta.
4. W przypadku rozwiązania Umowy Beneficjentowi nie przysługuje odszkodowanie.

⁴⁴ Dotyczy Projektów zintegrowanych z działaniami w ramach Osi Priorytetowej 9 Infrastruktura dla kapitału ludzkiego w ramach Programu w rozumieniu art. 32 ustawy wdrożeniowej.

§ 27.

1. Umowa może zostać rozwiązana w drodze pisemnego porozumienia stron na wniosek każdej ze stron w przypadku wystąpienia okoliczności, które uniemożliwiają dalsze wykonywanie postanowień zawartych w Umowie.

§ 28.

1. W przypadku rozwiązania Umowy na podstawie § 26 ust. 1, Beneficjent jest zobowiązany do zwrotu całości otrzymanego dofinansowania wraz z odsetkami w wysokości określonej jak dla zaległości podatkowych liczonymi od dnia przekazania środków dofinansowania.
2. W przypadku rozwiązania Umowy w trybie § 26 ust. 2 i § 27 Beneficjent ma prawo do wydatkowania wyłącznie tej części otrzymanego dofinansowania, które odpowiadają prawidłowo zrealizowanej części Projektu, z zastrzeżeniem ust. 3-5, o ile nie zaszły okoliczności uzasadniające rozwiązanie Umowy w trybie opisanym w § 26 ust. 1.
3. Za prawidłowo zrealizowaną część Projektu należy uznać część Projektu rozliczoną zgodnie z regułą proporcjonalności, o której mowa w wytycznych w zakresie kwalifikowalności.
4. Za prawidłowo zrealizowaną część Projektu należy uznać rozliczone zgodnie z § 5 ust. 5 kwoty ryczałtowe.
5. Beneficjent jest zobowiązany przedstawić rozliczenie otrzymanego dofinansowania w formie wniosku o płatność, w terminie 30 dni kalendarzowych od dnia rozwiązania Umowy oraz jednocześnie zwrócić niewykorzystaną część otrzymanego dofinansowania oraz odsetki bankowe narosłe na wyodrębnionym dla Projektu rachunku bankowym Beneficjenta (jeśli dotyczy) na rachunek bankowy wskazany przez Instytucję Zarządzającą.
6. W przypadku niedokonania zwrotu środków zgodnie z ust. 1 oraz 3 - 5, stosuje się odpowiednio § 13 Umowy.

§ 29.

1. Rozwiązanie Umowy nie zwalnia Beneficjenta z obowiązków wynikających z § 4 ust. 1 pkt 4 § 17-19 oraz § 22-24, które jest on zobowiązany wykonywać w dalszym ciągu.
2. Przepis ust. 1 nie obejmuje sytuacji, gdy w związku z rozwiązaniem Umowy Beneficjent jest zobowiązany do zwrotu całości otrzymanego dofinansowania.

Postanowienia końcowe

§ 30.

1. Prawa i obowiązki Beneficjenta wynikające z Umowy nie mogą być przenoszone na osoby trzecie, bez zgody Instytucji Zarządzającej. Powyższy przepis nie obejmuje przenoszenia praw w ramach partnerstwa⁵.
2. Beneficjent zobowiązuje się wprowadzić prawa i obowiązki Partnerów wynikające z niniejszej Umowy w zawartej z nimi Umowie o partnerstwie⁵.
3. W przypadku udzielania przez Beneficjenta pomocy publicznej będącą pomocą de minimis, Beneficjent zobowiązany jest do stosowania przepisów ustawy z dnia 30 kwietnia 2004 r. o postępowaniu w sprawach dotyczących pomocy publicznej (Dz. U. z 2016 r., poz. 1808, z późn. zm.), w szczególności w zakresie wydawania uczestnikom projektu zaświadczeń o udzielonej pomocy, a także wypełniania obowiązków sprawozdawczości.

§ 31.

1. W sprawach nieuregulowanych Umową zastosowanie mają odpowiednie reguły i warunki wynikające z Programu, a także odpowiednie przepisy prawa unijnego i prawa krajowego, w szczególności:
 - 1) rozporządzenia 1303/2013;
 - 2) ustawy z dnia 23 kwietnia 1964 r. - Kodeks cywilny (Dz. U. z 2017 r. poz. 459, z późn. zm.);
 - 3) ustawy Pzp;
 - 4) ustawy o ochronie danych osobowych;
 - 5) rozporządzenia Ministra Rozwoju i Finansów z dnia 7 grudnia 2017 r. w sprawie zaliczek w ramach programów finansowanych z udziałem środków europejskich (Dz. U. z 2017 r., poz. 2367);
 - 6) rozporządzenia Ministra Infrastruktury i Rozwoju z dnia 2 lipca 2015 r. w sprawie udzielania pomocy de minimis oraz pomocy publicznej w ramach programów operacyjnych finansowanych z Europejskiego Funduszu Społecznego na lata 2014-2020 (Dz. U. z 2015 r., poz. 1073).

§ 32.

1. Beneficjent w imieniu swoim i Partnerów⁵ oświadcza, że nie podlega wykluczeniu na podstawie przepisów powszechnie obowiązujących z ubiegania się o środki przeznaczone na realizację Projektu, w tym wykluczeniu na podstawie art. 207 ust. 4 ufp.
2. Beneficjent oświadcza, że nie był prawomocnie skazany za przestępstwo przeciwko mieniu, przeciwko obrotowi gospodarczemu, przeciwko działalności instytucji państwowych oraz samorządu terytorialnego, przeciwko wiarygodności dokumentów lub za przestępstwo skarbowe⁴⁵.
3. Beneficjent zapewnia, że osoby dysponujące środkami dofinansowania Projektu, tj. osoby upoważnione do podejmowania wiążących decyzji finansowych w imieniu Beneficjenta, nie są prawomocnie skazane za przestępstwo przeciwko mieniu, przeciwko obrotowi gospodarczemu, przeciwko działalności instytucji państwowych oraz samorządu terytorialnego, przeciwko wiarygodności dokumentów lub za przestępstwo skarbowe.

§ 33.

1. Spory związane z realizacją Umowy strony będą starały się rozwiązać polubownie.
2. W przypadku braku porozumienia spór będzie podlegał rozstrzygnięciu przez sąd powszechny właściwy dla siedziby Instytucji Zarządzającej, za wyjątkiem sporów związanych ze zwrotem środków na podstawie przepisów o finansach publicznych.

§ 34.

1. Wszelkie zmiany w treści Umowy w tym m.in. związane ze zmianą adresu siedziby Beneficjenta i Partnerów oraz zmianą danych o rachunku bankowym, o którym mowa w § 8 ust. 5, wymagają formy aneksu do Umowy, z zastrzeżeniem § 2 ust. 4, § 4 ust. 9, § 8 ust. 3, § 14 ust. 1, § 17 ust. 5, § 22 ust. 4 oraz § 25 ust. 1.

§ 35.

1. Strony Umowy podają następujące adresy dla wzajemnych doręczeń dokumentów, pism i oświadczeń składanych w toku wykonywania Umowy:
 - 1) Instytucja Zarządzająca:

⁴⁵ Dotyczy przypadku, gdy Beneficjent jest osobą fizyczną.

- 2) Beneficjent:
2. Wszelkie dokumenty, pisma i oświadczenia przesłane listem poleconym na wskazane wyżej adresy Strony Umowy uznają za skutecznie doręczone, niezależnie od tego, czy dokumenty, pisma i oświadczenia zostały rzeczywiście odebrane przez Strony Umowy.

§ 36.

1. Umowa została sporządzona w dwóch jednobrzmiących egzemplarzach, po jednym dla każdej ze stron.
2. Integralną część Umowy stanowią następujące załączniki:
 - 1) załącznik nr 1: Pełnomocnictwa osób reprezentujących strony⁴⁶;
 - 2) załącznik nr 2: Wniosek;
 - 3) załącznik nr 3: Oświadczenie o kwalifikowalności podatku od towarów i usług⁴⁷;
 - 4) załącznik nr 4: Harmonogram płatności;
załącznik nr 4a: Szczegółowy harmonogram płatności (dotyczy jednostek sektora finansów publicznych) lub
załącznik nr 4b: Szczegółowy harmonogram płatności (dotyczy podmiotów spoza sektora finansów publicznych)
 - 5) załącznik nr 5: Kserokopia umowy na prowadzenie przez bank wyodrębnionego rachunku bankowego dla Projektu;
 - 6) załącznik nr 6: Zakres danych osobowych powierzonych do przetwarzania;
 - 7) załącznik nr 7: Wzór wniosku o nadanie/zmianę/wycofanie dostępu dla osoby uprawnionej w ramach SL2014;
 - 8) załącznik nr 8: Wzór oświadczenia uczestnika Projektu dot. przetwarzania danych osobowych;
 - 9) załącznik nr 9: Wzór oświadczenia osób, których dane są przetwarzane w związku z badaniem kwalifikowalności środków w Projekcie, w tym w szczególności personelu projektu, a także oferentów, uczestników komisji przetargowych i wykonawców/osoby uprawnionej do dostępu w ramach SL2014
 - 10) załącznik nr 10: Wzór upoważnienia do przetwarzania danych osobowych na poziomie Beneficjenta i podmiotów przez niego umocowanych;
 - 11) załącznik nr 11: Wzór odwołania upoważnienia do przetwarzania danych osobowych na poziomie Beneficjenta i podmiotów przez niego umocowanych;
 - 12) załącznik nr 12: Podział kwoty dofinansowania;
 - 13) załącznik nr 13: Obowiązki Beneficjenta dotyczące opisu dokumentów potwierdzających poniesienie wydatków;
 - 14) załącznik nr 14: Formularz zgłaszania problemów w Centralnym Systemie Teleinformatycznym.

Podpisy:

.....
Instytucja Zarządzająca

.....
Beneficjent

⁴⁶ Nie dotyczy przypadku, gdy żadna ze stron Umowy nie jest reprezentowana przez pełnomocnika.

⁴⁷ Dotyczy przypadku, gdy Beneficjent/Partner będzie kwalifikował koszt podatku od towarów i usług.

Załącznik nr 3 do Umowy: Oświadczenie o kwalifikowalności podatku od towarów i usług



Unia Europejska
Europejski Fundusz Społeczny



Nazwa i adres Beneficjenta

(miejsce i data)

OŚWIADCZENIE O KWALIFIKOWALNOŚCI PODATKU OD TOWARÓW I USŁUG⁴⁸

W związku z przyznaniem.....(nazwa Beneficjenta oraz jego status prawny)..... dofinansowania ze środków Europejskiego Funduszu Społecznego w ramach Wielkopolskiego Regionalnego Programu Operacyjnego na lata 2014-2020 na realizację Projektu.....(nazwa i nr Projektu).....(nazwa Beneficjenta) oświadczam, iż realizując powyższy Projekt nie mogę odzyskać w żaden sposób poniesionego kosztu podatku od towarów i usług, którego wysokość została zawarta w budżecie Projektu.

Jednocześnie.....(nazwa Beneficjenta)..... zobowiązuje się do zwrotu zrefundowanej w ramach Projektu..... (nazwa i nr Projektu) części poniesionego podatku od towarów i usług, jeżeli zaistnieją przesłanki umożliwiające odzyskanie tego podatku* przez(nazwa Beneficjenta)..... .

(nazwa Beneficjenta)..... zobowiązuje się również do udostępniania dokumentacji finansowo-księgowej oraz udzielania uprawnionym organom kontrolnym informacji umożliwiających weryfikację kwalifikowalności podatku od towarów i usług.

.....

(podpis i pieczęć)

⁴⁸ Oświadczenie może być modyfikowane w przypadku gdy Beneficjent kwalifikuje podatek od towarów i usług wyłącznie w odniesieniu do poszczególnych kategorii wydatków. W przypadku realizacji Projektu w ramach partnerstwa, odpowiednio zmienione oświadczenie składa każdy z Partnerów, który w ramach ponoszonych przez niego wydatków będzie kwalifikował podatek od towarów i usług.

* Por. z art. 91 ust. 7 ustawy z dnia 11 marca 2004 r. o podatku od towarów i usług (Dz. U. z 2017 r., poz. 1221, z późn. zm.).

Załącznik nr 4 do Umowy: Harmonogram płatności⁴⁹



Unia Europejska
Europejski Fundusz Społeczny



Nazwa i adres Beneficjenta
Nazwa i nr Projektu

(miejsce i data)

Rok	Kwartał	Miesiąc	Wydatki kwalifikowalne ⁵⁰	Dofinansowanie ⁵¹
	Suma kwartał X			
		-		
Razem dla rok XXXX				
Ogółem				

⁴⁹ Harmonogram płatności powinien zostać sporządzony w ujęciu maksymalnie kwartalnym. Instytucja Zarządzająca zaleca rozbicie harmonogramu na miesiące kalendarzowe.

⁵⁰ Należy podać kwotę wydatków kwalifikowalnych, które Beneficjent planuje rozliczyć we wnioskach o płatność w danym okresie. O przyporządkowaniu określonej kwoty wydatków do konkretnego miesiąca/kwartału nie decyduje moment faktycznego poniesienia wydatku przez Beneficjenta/Partnerów.

⁵¹ Należy podać kwotę transzy dofinansowania, o którą wnioskować będzie Beneficjent w przedkładanych w danym okresie miesiącu/kwartale wnioskach o płatność.

Załącznik 4a Szczegółowy harmonogram płatności (dotyczy jednostek sektora finansów publicznych)



Unia Europejska
Europejski Fundusz Społeczny



Szczegółowy harmonogram płatności aktualizowany jest każdorazowo przy aktualizacji harmonogramu płatności. Aktualizacja szczegółowego harmonogramu płatności nie wymaga sporządzenia aneksu do umowy, z wyłączeniem sytuacji, gdy zmieniany jest termin realizacji Projektu.

1	2	3	4	5	6	7	8	9	10
Wniosek o płatność za okres od.....do..... ⁵²	Miesiąc, w którym Beneficjent złoży wniosek o płatność ⁵³	Kwota planowanych wydatków do rozliczenia			Planowana kwota wnioskowana, w tym:				
		Wydatki dofinansowanie	Wydatki wkład własny	Wydatki kwalifikowalne (kol. 5 = kol. 3 + kol. 4)	Wydatki bieżące Beneficjenta	Wydatki majątkowe Beneficjenta	Wydatki bieżące Partnera/Partnerów	Wydatki majątkowe Partnera/Partnerów	Planowana kwota wnioskowana razem (kol. 10 = kol. 6 + kol. 7 + kol. 8 + kol. 9)
	Razem:								

⁵² Beneficjent składa pierwszy wniosek o płatność, będący podstawą wypłaty pierwszej transzy dofinansowania, zgodnie z Umową, niezwłocznie po jej podpisaniu. Beneficjent składa drugi i kolejne wnioski o płatność za okresy rozliczeniowe nie rzadziej niż raz na 3 miesiące.

⁵³ Beneficjent składa wniosek o płatność w terminie do 10 dni roboczych od zakończenia okresu rozliczeniowego (np. gdy okres rozliczeniowy kończy się 15.11.2015 roku, termin złożenia wniosku upływa 27.11.2015 roku), a końcowy wniosek o płatność w terminie do 30 dni kalendarzowych od dnia zakończenia okresu realizacji Projektu. Zgodnie z § 11, za złożenie wniosku o płatność, o którym mowa w art. 189 ust. 3 Ufp, uznaje się złożenie wniosku o płatność wnioskującego zgodnie z zaakceptowanym harmonogramem płatności o kolejną transzę zaliczki lub końcowego wniosku o płatność (tj. każdego wniosku o płatność poza wnioskiem cząstkowym). W przypadku niezłożenia ww. wniosku o płatność na kwotę stanowiącą co najmniej 70% łącznej kwoty przekazanych wcześniej zaliczek lub w terminie 14 dni od dnia upływu terminu wynikającego z harmonogramu płatności, o którym mowa w § 8 ust. 1 od środków pozostałych do rozliczenia 70% przekazanych wcześniej zaliczek, nalicza się odsetki jak dla zaległości podatkowych, liczone od dnia przekazania środków (włącznie z tym dniem) do dnia złożenia wniosku o płatność (dotyczy projektów rozliczanych w całości na podstawie rzeczywiście ponoszonych wydatków). Na potrzeby niniejszego ustępu aktualizacja harmonogramu płatności, o której mowa w § 8 ust. 3, powinna nastąpić w terminie umożliwiającym jego weryfikację i w efekcie zatwierdzenie przed zakończeniem okresu rozliczeniowego, którego wnioskowana zmiana dotyczy. Jednocześnie w przypadku nierozliczenia całej kwoty otrzymanych zaliczek, IZ WRPO nie wymaga zwrotu niewykorzystanych zaliczek z zastrzeżeniem § 10 ust. 8.

Załącznik 4b Szczegółowy harmonogram płatności (dotyczy podmiotów spoza sektora finansów publicznych)



Unia Europejska
Europejski Fundusz Społeczny



Szczegółowy harmonogram płatności aktualizowany jest każdorazowo przy aktualizacji harmonogramu płatności. Aktualizacja szczegółowego harmonogramu płatności nie wymaga sporządzenia aneksu do umowy, z wyłączeniem sytuacji, gdy zmieniany jest termin realizacji Projektu.

1	2	3			4	5		6	7	8
Wniosek o płatność za okres od.....do..... ⁵⁴	Miesiąc, w którym Beneficjent złoży wniosek o płatność ⁵⁵	Kwota planowanych wydatków do rozliczenia			Planowana kwota wnioskowana, w tym:					
		Wydatki dofinansowanie	Wydatki wkład własny	Wydatki kwalifikowalne (kol. 5 = kol. 3 + kol. 4)	Wydatki Beneficjenta	Wydatki Partnera/Partnerów	Planowana kwota wnioskowana razem (kol. 8 = kol. 6 + kol. 7)			
	Razem:									

⁵⁴ Beneficjent składa pierwszy wniosek o płatność, będący podstawą wypłaty pierwszej transzy dofinansowania, zgodnie z Umową, niezwłocznie po jej podpisaniu. Beneficjent składa drugi i kolejne wnioski o płatność za okresy rozliczeniowe nie rzadziej niż raz na 3 miesiące.

⁵⁵ Beneficjent składa wniosek o płatność w terminie do 10 dni roboczych od zakończenia okresu rozliczeniowego (np. gdy okres rozliczeniowy kończy się 15.11.2015 roku, termin złożenia wniosku upływa 27.11.2015 roku), a końcowy wniosek o płatność w terminie do 30 dni kalendarzowych od dnia zakończenia okresu realizacji Projektu. Zgodnie z § 11, za złożenie wniosku o płatność, o którym mowa w art. 189 ust. 3 Ufp, uznaje się złożenie wniosku o płatność wnioskującego zgodnie z zaakceptowanym harmonogramem płatności o kolejną transzę zaliczki lub końcowego wniosku o płatność (tj. każdego wniosku o płatność poza wnioskiem częściowym). W przypadku niezłożenia ww. wniosku o płatność na kwotę stanowiącą co najmniej 70% łącznej kwoty przekazanych wcześniej zaliczek lub w terminie 14 dni od dnia upływu terminu wynikającego z harmonogramu płatności, o którym mowa w § 8 ust. 1 od środków pozostałych do rozliczenia 70% przekazanych wcześniej zaliczek, nalicza się odsetki jak dla zaległości podatkowych, liczone od dnia przekazania środków (włącznie z tym dniem) do dnia złożenia wniosku o płatność (dotyczy projektów rozliczanych w całości na podstawie rzeczywiście ponoszonych wydatków). Na potrzeby niniejszego ustępu aktualizacja harmonogramu płatności, o której mowa w § 8 ust. 3, powinna nastąpić w terminie umożliwiającym jego weryfikację i w efekcie zatwierdzenie przed zakończeniem okresu rozliczeniowego, którego wnioskowana zmiana dotyczy. Jednocześnie w przypadku nierozliczenia całej kwoty otrzymanych zaliczek, IZ WRPO nie wymaga zwrotu niewykorzystanych zaliczek, z zastrzeżeniem § 10 ust. 8.



Zbiór Wnioskodawcy WRPO 2007-2013 i 2014-2020

1) Zakres danych osobowych wnioskodawców, Beneficjentów, Partnerów

Lp.	Nazwa
1	Nazwa wnioskodawcy (Beneficjenta)
2	Forma prawna
3	Forma własności
4	NIP
5	REGON
6	Adres siedziby: Ulica Nr budynku Nr lokalu Kod pocztowy Miejscowość Kraj Województwo Powiat Gmina Telefon Fax Adres e-mail Adres strony www
7	Osoba/y uprawniona/e do podejmowania decyzji wiążących w imieniu wnioskodawcy
8	Osoba do kontaktów roboczych: Imię Nazwisko Numer telefonu Adres e-mail Numer faksu Adres: Ulica Nr budynku Nr lokalu Kod pocztowy Miejscowość
9	Partnerzy
10	Nazwa organizacji/institucji
11	Forma prawna
12	Forma własności
13	NIP
14	REGON
15	Adres siedziby: Ulica Nr budynku Nr lokalu Kod pocztowy

Lp.	Nazwa
	Miejscowość Kraj Województwo Powiat Gmina Telefon Fax Adres e-mail Adres strony www
16	Osoba/y uprawniona/e do podejmowania decyzji wiążących w imieniu Partnera
17	Symbol Partnera

2) Dane związane z badaniem kwalifikowalności wydatków w Projekcie

1	Kwalifikowalność środków w Projekcie zgodnie z Wytycznymi Ministra Rozwoju w zakresie kwalifikowalności wydatków w ramach Europejskiego Funduszu Rozwoju Regionalnego, Europejskiego Funduszu Społecznego oraz Funduszu Spójności na lata 2014-2020
---	---

3) Dane uczestników instytucjonalnych (osób fizycznych prowadzących jednoosobową działalność gospodarczą).

Szczegółowy zakres danych odwzorowany jest w Wytycznych Ministra Rozwoju i Finansów w zakresie warunków gromadzenia i przekazywania danych w postaci elektronicznej na lata 2014-2020. Dodatkowo:

1	Przynależność do grupy docelowej zgodnie ze Szczegółowym opisem osi priorytetowych Wielkopolskiego Regionalnego Programu Operacyjnego na lata 2014-2020/zatwierdzonym do realizacji wnioskiem o dofinansowanie Projektu
---	---

4) Dane uczestników indywidualnych.

Szczegółowy zakres danych odwzorowany jest w Wytycznych Ministra Rozwoju i Finansów w zakresie warunków gromadzenia i przekazywania danych w postaci elektronicznej na lata 2014-2020. Dodatkowo:

1	Przynależność do grupy docelowej zgodnie ze Szczegółowym opisem osi priorytetowych Wielkopolskiego Regionalnego Programu Operacyjnego na lata 2014-2020/ zatwierdzonym do realizacji wnioskiem o dofinansowanie Projektu
---	--

5) Dane pracowników zaangażowanych w przygotowanie i realizację Projektów, oraz dane pracowników instytucji zaangażowanych we wdrażanie regionalnego programu operacyjnego na lata 2014-2020, współfinansowanego z EFS, którzy zajmują się obsługą Projektów.

Lp.	Nazwa
1	Imię
2	Nazwisko
3	Identyfikator użytkownika
4	Adres e-mail
5	Rodzaj użytkownika
6	Miejsce pracy
7	Telefon
8	Nazwa wnioskodawcy/Beneficjenta

6) Dane dotyczące personelu Projektu.

Szczegółowy zakres danych odwzorowany jest w Wytycznych Ministra Rozwoju i Finansów w zakresie warunków gromadzenia i przekazywania danych w postaci elektronicznej na lata 2014-2020.

7) Uczestnicy szkoleń, konkursów i konferencji (osoby biorące udział w szkoleniach, konkursach i konferencjach w związku z realizacją Wielkopolskiego Regionalnego Programu Operacyjnego na lata 2014-2020, inne niż uczestnicy w rozumieniu definicji uczestnika określonej w Wytycznych Ministra Rozwoju i Finansów w zakresie monitorowania postępu rzeczowego realizacji programów operacyjnych na lata 2014-2020).

Lp.	Nazwa
1	Imię
2	Nazwisko
3	Nazwa instytucji/organizacji
4	Adres e-mail
5	Telefon
6	Specjalne potrzeby

Zbiór Centralny system teleinformatyczny wspierający realizację programów operacyjnych

1) Użytkownicy Centralnego systemu teleinformatycznego ze strony Beneficjentów/Partnerów Projektów (osoby uprawnione do podejmowania decyzji wiążących w imieniu Beneficjenta/Partnera)

Lp.	Nazwa
1	Imię
2	Nazwisko
3	Telefon
4	Adres e-mail
5	Kraj
6	PESEL

2) Zakres danych osobowych wnioskodawców, Beneficjentów, Partnerów.

Szczegółowy zakres danych odwzorowany jest w Wytycznych Ministra Rozwoju i Finansów w zakresie warunków gromadzenia i przekazywania danych w postaci elektronicznej na lata 2014-2020.

3) Dane uczestników instytucjonalnych (w tym osób fizycznych prowadzących jednoosobową działalność gospodarczą).

Szczegółowy zakres danych odwzorowany jest w Wytycznych Ministra Rozwoju i Finansów w zakresie warunków gromadzenia i przekazywania danych w postaci elektronicznej na lata 2014-2020.

4) Dane uczestników indywidualnych.

Szczegółowy zakres danych odwzorowany jest w Wytycznych Ministra Rozwoju i Finansów w zakresie warunków gromadzenia i przekazywania danych w postaci elektronicznej na lata 2014-2020.

5) Dane dotyczące personelu Projektu.

Szczegółowy zakres danych odwzorowany jest w Wytycznych Ministra Rozwoju i Finansów w zakresie warunków gromadzenia i przekazywania danych w postaci elektronicznej na lata 2014-2020.

Załącznik nr 7 do Umowy: Wzór wniosku o nadanie/zmianę/wycofanie dostępu dla osoby uprawnionej w ramach SL2014⁵⁶



Unia Europejska
Europejski Fundusz Społeczny



a) Wniosek o nadanie/zmianę⁵⁷ dostępu dla osoby uprawnionej w ramach SL2014⁵⁸

Dane Beneficjenta:	
Kraj	
Nazwa Beneficjenta	
NIP Beneficjenta	
Nr Projektu	

Dane osoby uprawnionej (po stronie Beneficjenta/Partnera)⁵⁹:	
Kraj	
PESEL ⁶⁰	
Nazwisko	
Imię	
Adres e-mail	

Oświadczenie osoby uprawnionej⁶¹:		
Ja, niżej podpisany/a oświadczam, że:		
<table> <tr> <td style="width: 50%;">Imię</td> <td style="width: 50%;">Nazwisko</td> </tr> </table>	Imię	Nazwisko
Imię	Nazwisko	
Zapoznałem się z Regulaminem bezpieczeństwa informacji przetwarzanych w aplikacji głównej centralnego systemu teleinformatycznego i zobowiązuję się do jego przestrzegania		
.....		
Data, Podpis osoby uprawnionej		

⁵⁶ Przez osobę uprawnioną rozumie się tu osobę, wskazaną przez Beneficjenta w niniejszym wniosku i upoważnioną do obsługi SL2014, w jego imieniu do np. przygotowywania i składania wniosków o płatność czy przekazywania innych informacji związanych z realizacją Projektu.

⁵⁷ Niepotrzebne skreślić, jedna z dwóch opcji jest obsługiwana danym wnioskiem dla osoby uprawnionej.

⁵⁸ Bez podania wymaganych danych nie możliwe będzie nadanie praw dostępu do SL2014.

⁵⁹ Niepotrzebne skreślić.

⁶⁰ Dotyczy osób, dla których w polu „Kraj” wskazano „Polska”.

⁶¹ Należy wypełnić tylko w przypadku wniosku o nadanie dostępu dla osoby uprawnionej.

* W przypadku projektów partnerskich dostęp ma tylko **partner wiodący**.

Wnioskowany zakres uprawnień w SL2014:

Aplikacja obsługi wniosków o płatność, w tym:
• Wnioski o płatność
• Korespondencja*
• Harmonogram płatności
• Monitorowanie uczestników Projektu*
• Zamówienia publiczne
• Personel Projektu

Oświadczenie Beneficjenta:	
Oświadczam, że wszystkie działania w SL2014, podejmowane przez osoby uprawnione zgodnie z niniejszym załącznikiem będą działaniami podejmowanymi w imieniu i na rzecz(nazwa Beneficjenta).	
Data sporządzenia wniosku	
Podpis Beneficjenta*	

*Osoba/Osoby uprawnione do reprezentowania Beneficjenta (np. prokurent, członek zarządu, itd.)

b) Wniosek o wycofanie dostępu dla osoby uprawnionej w ramach SL2014

Dane Beneficjenta:	
Kraj	
Nazwa Beneficjenta	
NIP Beneficjenta	
Nr Projektu	

Dane osoby uprawnionej:	
Kraj	
PESEL ⁶²	
Nazwisko	
Imię	
Adres e-mail	

Data sporządzenia wniosku	
Podpis Beneficjenta*	

*Osoba/Osoby uprawnione do reprezentowania Beneficjenta (np. prokurent, członek zarządu, itd.)

⁶² Dotyczy osób, dla których w polu „Kraj” wskazano „Polska”.

Załącznik nr 8 do Umowy: Wzór oświadczenia uczestnika Projektu dot. przetwarzania danych osobowych



Unia Europejska
Europejski Fundusz Społeczny



OŚWIADCZENIE UCZESTNIKA PROJEKTU

W związku z przystąpieniem do Projektu pn. oświadczam, że przyjmuję do wiadomości, iż:

1. Administratorem moich danych osobowych jest w odniesieniu do zbioru Wnioskodawcy WRPO 2007-2013 i 2014-2020 – Marszałek Województwa Wielkopolskiego mający siedzibę przy al. Niepodległości 34, 61-714 Poznań. Natomiast w odniesieniu do zbioru Centralny system teleinformatyczny wspierający realizację programów operacyjnych - Minister Inwestycji i Rozwoju, mający siedzibę na ul. Wspólnej 2/4, 00-926 Warszawa.
2. Podstawę prawną przetwarzania moich danych osobowych stanowi art. 23 ust. 1 pkt 2 lub art. 27 ust. 2 pkt 2 ustawy z dnia 29 sierpnia 1997 r. o ochronie danych osobowych (Dz. U. z 2016 r. poz. 922) – dane osobowe są niezbędne dla realizacji Wielkopolskiego Regionalnego Programu Operacyjnego na lata 2014-2020 na podstawie:
 - 1) w odniesieniu do zbioru Wnioskodawcy WRPO 2007-2013 i 2014-2020:
 - a) rozporządzenia 1303/2013;
 - b) rozporządzenia 1304/2013;
 - c) ustawy wdrożeniowej.
 - 2) w odniesieniu do zbioru Centralny system teleinformatyczny wspierający realizację programów operacyjnych:
 - a) rozporządzenia 1303/2013;
 - b) rozporządzenia 1304/2013;
 - c) ustawy wdrożeniowej;
 - d) rozporządzenia wykonawczego Komisji (UE) nr 1011/2014 z dnia 22 września 2014 r. ustanawiającego szczegółowe przepisy wykonawcze do rozporządzenia Parlamentu Europejskiego i Rady (UE) nr 1303/2013 w odniesieniu do wzorów służących do przekazywania Komisji określonych informacji oraz szczegółowe przepisy dotyczące wymiany informacji między Beneficjentami a instytucjami zarządzającymi, certyfikującymi, audytowymi i pośredniczącymi (Dz. Urz. UE L 286 z 30.09.2014, str.1).
3. Moje dane osobowe będą przetwarzane wyłącznie w celu realizacji Projektu (nr Projektu), w szczególności potwierdzenia kwalifikowalności wydatków, udzielenia wsparcia, monitoringu, ewaluacji, kontroli, audytu i sprawozdawczości oraz działań informacyjno-promocyjnych w ramach Wielkopolskiego Regionalnego Programu Operacyjnego na lata 2014-2020 (WRPO 2014+).
4. Moje dane osobowe zostały powierzone do przetwarzania Instytucji Zarządzającej - (nazwa i adres właściwej Instytucji Zarządzającej), Beneficjentowi realizującemu Projekt - (nazwa i adres Beneficjenta) oraz podmiotom, które na zlecenie Beneficjenta uczestniczą w realizacji Projektu - (nazwa i adres ww. podmiotów). Moje dane osobowe mogą zostać przekazane podmiotom realizującym badania ewaluacyjne na zlecenie Instytucji Zarządzającej lub

Beneficjenta. Moje dane osobowe mogą zostać również powierzone specjalistycznym firmom, realizującym na zlecenie Instytucji Zarządzającej oraz Beneficjenta kontrole i audyt w ramach WRPO 2014+.

5. Oświadczam, iż podane przeze mnie dane osobowe są prawdziwe i aktualne.
6. Podanie danych jest dobrowolne, aczkolwiek odmowa ich podania jest równoznaczna z brakiem możliwości udzielenia wsparcia w ramach Projektu.
7. W terminie 4 tygodni po zakończeniu udziału w Projekcie przekażę Beneficjentowi dane dotyczące mojego statusu na rynku pracy oraz informacje na temat udziału w kształceniu lub szkoleniu oraz uzyskania kwalifikacji lub nabycia kompetencji.
8. W ciągu trzech miesięcy po zakończeniu udziału w Projekcie udostępnię dane dotyczące mojego statusu na rynku pracy⁶³.
9. Mam prawo dostępu do treści swoich danych i ich poprawiania.

.....
MIEJSCOWOŚĆ I DATA

.....
CZYTELNY PODPIS UCZESTNIKA PROJEKTU*

⁶³ Dotyczy wyłącznie Projektów zatwierdzonych do realizacji w ramach konkursów, w których zostały wprowadzone kryteria wyboru dotyczące efektywności zatrudnieniowej lub społeczno-zatrudnieniowej mierzonej do 3 miesięcy po zakończeniu udziału w projekcie.

* W przypadku deklaracji uczestnictwa osoby małoletniej oświadczenie powinno zostać podpisane przez jej prawnego opiekuna.

Załącznik nr 9 do Umowy: Wzór oświadczenia osób, których dane są przetwarzane w związku z badaniem kwalifikowalności środków w Projekcie, w tym w szczególności personelu projektu, a także oferentów, uczestników komisji przetargowych i wykonawców/osoby uprawnionej do dostępu w ramach SL2014



**OŚWIADCZENIE PERSONELU PROJEKTU/OFERENTÓW, UCZESTNIKÓW KOMISJI
PRZETARGOWYCH/WYKONAWCÓW/ OSOBY UPRAWNIONEJ DO DOSTĘPU W RAMACH
SL2014⁶⁴**

W związku z realizacją Projektu pn. oświadczam, że przyjmuję do wiadomości, iż:

1. Administratorem moich danych osobowych jest w odniesieniu do zbioru Wnioskodawcy WRPO 2007-2013 i 2014-2020 – Marszałek Województwa Wielkopolskiego mający siedzibę przy al. Niepodległości 34, 61-714 Poznań. Natomiast w odniesieniu do zbioru Centralny system teleinformatyczny wspierający realizację programów operacyjnych Minister Inwestycji i Rozwoju, mający siedzibę na ul. Wspólnej 2/4, 00-926 Warszawa.
2. Podstawę prawną przetwarzania moich danych osobowych stanowi art. 23 ust. 1 pkt 2 lub art. 27 ust. 2 pkt 2 ustawy z dnia 29 sierpnia 1997 r. o ochronie danych osobowych (Dz. U. z 2016 r. poz. 922) – dane osobowe są niezbędne dla realizacji Wielkopolskiego Regionalnego Programu Operacyjnego na lata 2014-2020 na podstawie:
 - 1) w odniesieniu do zbioru Wnioskodawcy WRPO 2007-2013 i 2014-2020:
 - a) rozporządzenia 1303/2013;
 - b) rozporządzenia 1304/2013;
 - c) ustawy wdrożeniowej.
 2. w odniesieniu do zbioru Centralny system teleinformatyczny wspierający realizację programów operacyjnych:
 - a) rozporządzenia 1303/2013;
 - b) rozporządzenia 1304/2013;
 - c) ustawy wdrożeniowej;
 - d) rozporządzenia wykonawczego Komisji (UE) nr 1011/2014 z dnia 22 września 2014 r. ustanawiającego szczegółowe przepisy wykonawcze do rozporządzenia Parlamentu Europejskiego i Rady (UE) nr 1303/2013 w odniesieniu do wzorów służących do przekazywania Komisji określonych informacji oraz szczegółowe przepisy dotyczące wymiany informacji między Beneficjentami a instytucjami zarządzającymi, certyfikującymi, audytowymi i pośredniczącymi (Dz. Urz. UE L 286 z 30.09.2014, str.1).
3. Moje dane osobowe będą przetwarzane wyłącznie w celu realizacji Projektu (nr Projektu), w szczególności potwierdzenia kwalifikowalności wydatków, ewaluacji, kontroli, audytu w ramach Wielkopolskiego Regionalnego Programu Operacyjnego na lata 2014-2020 (WRPO 2014+).

⁶⁴ Niepotrzebne skreślić.

4. Moje dane osobowe zostały powierzone do przetwarzania Instytucji Zarządzającej - (nazwa i adres właściwej Instytucji Zarządzającej), Beneficjentowi realizującemu Projekt - (nazwa i adres Beneficjenta) oraz podmiotom, które na zlecenie Beneficjenta uczestniczą w realizacji Projektu - (nazwa i adres ww. podmiotów). Moje dane osobowe mogą zostać przekazane podmiotom realizującym badania ewaluacyjne na zlecenie Instytucji Zarządzającej lub Beneficjenta. Moje dane osobowe mogą zostać również powierzone specjalistycznym firmom, realizującym na zlecenie Instytucji Zarządzającej oraz Beneficjenta kontrolę i audyt w ramach WRPO 2014+.
5. Oświadczam, iż podane przeze mnie dane osobowe są prawdziwe i aktualne.
6. Podanie danych jest dobrowolne, aczkolwiek odmowa ich podania jest równoznaczna z brakiem możliwości rozliczenia kosztów wynagrodzenia w ramach Projektu.
7. Mam prawo dostępu do treści swoich danych i ich poprawiania.

.....
MIEJSCOWOŚĆ I DATA

.....
CZYTELNY PODPIS PERSONELU PROJEKTU
OFERENTÓW/UCZESTNIKÓW KOMISJI
PRZETARGOWYCH/WYKONAWCÓW/OSOBY
UPRAWNIONEJ DO DOSTĘPU W RAMACH SL2014*

* W przypadku deklaracji uczestnictwa osoby małoletniej oświadczenie powinno zostać podpisane przez jej prawnego opiekuna.

Załącznik nr 10 do Umowy: Wzór upoważnienia do przetwarzania danych osobowych na poziomie Beneficjenta i podmiotów przez niego umocowanych



Unia Europejska
Europejski Fundusz Społeczny



UPOWAŻNIENIE Nr _____
DO PRZETWARZANIA DANYCH OSOBOWYCH

Z dniem [_____] r., na podstawie art. 37 w związku z art. 31 ustawy z dnia 29 sierpnia 1997 r. o ochronie danych osobowych (Dz. U. z 2016 r. poz. 922), upoważniam [_____] do przetwarzania danych osobowych w zbiorze Wnioskodawcy WRPO 2007-2013 i 2014-2020 Upoważnienie wygasa z chwilą ustania Pana/Pani* stosunku prawnego z [_____].

Czytelny podpis osoby upoważnionej do wydawania i odwoływania upoważnień.

Upoważnienie otrzymałem

(miejsowość, data, podpis)

Oświadczam, że zapoznałem/am się z przepisami dotyczącymi ochrony danych osobowych, w tym z ustawą z dnia 29 sierpnia 1997 r. o ochronie danych osobowych (Dz. U. z 2016 r. poz. 922), a także z obowiązującymi w _____ Polityką bezpieczeństwa ochrony danych osobowych oraz Instrukcją zarządzania systemem informatycznym służącym do przetwarzania danych osobowych i zobowiązuję się do przestrzegania zasad przetwarzania danych osobowych określonych w tych dokumentach.

Zobowiązuję się do zachowania w tajemnicy przetwarzanych danych osobowych, z którymi zapoznałem/am się oraz sposobów ich zabezpieczania, zarówno w okresie trwania Umowy jak również po ustaniu stosunku prawnego łączącego mnie z [_____].

Czytelny podpis osoby składającej oświadczenie

*niepotrzebne skreślić

Załącznik nr 11 do Umowy: Wzór odwołania upoważnienia do przetwarzania danych osobowych na poziomie Beneficjenta i podmiotów przez niego umocowanych



Unia Europejska
Europejski Fundusz Społeczny



**ODWOŁANIE UPOWAŻNIENIA Nr _____
DO PRZETWARZANIA DANYCH OSOBOWYCH**

Z dniem _____ r., na podstawie art. 37 w związku z art. 31 ustawy z dnia 29 sierpnia 1997 r. o ochronie danych osobowych (Dz. U. z 2016 r. poz. 922), odwołuję upoważnienie Pana/Pani _____ do przetwarzania danych osobowych nr _____ wydane w dniu _____

Czytelny podpis osoby, upoważnionej do wydawania i odwoływania upoważnień

(miejsowość, data)



Unia Europejska
Europejski Fundusz Społeczny



I. Na warunkach określonych w przedmiotowej Umowie dotyczącej realizacji Projektu nr Instytucja Zarządzająca prześle Beneficjentowi środki przyznanego dofinansowania w następujących paragrafach zgodnych z Rozporządzeniem Ministra Finansów z dnia 2 marca 2010 r. w sprawie szczegółowej klasyfikacji dochodów, wydatków, przychodów i rozchodów oraz środków pochodzących ze źródeł zagranicznych (Dz. U. z 2014 r. poz. 1053, z późn. zm.).

1. Środki przyznane na realizację wydatków bieżących ze środków europejskich PLN, w tym:
 - § 2007:.....PLN
 - § 2057:.....PLN
2. Środki przyznane na realizację wydatków majątkowych ze środków europejskich PLN, w tym:
 - § 6207:.....PLN
 - § 6257:.....PLN
3. Środki przyznane na realizację wydatków bieżących z dotacji celowej PLN, w tym:
 - § 2009:.....PLN
 - § 2059:.....PLN
4. Środki przyznane na realizację wydatków majątkowych z dotacji celowej PLN, w tym:
 - § 6209:.....PLN
 - § 6259:.....PLN

Ia. W tym środki przeznaczone na realizację zadań Partnera/Partnerów:

1. Środki przyznane na realizację wydatków bieżących ze środków europejskich (§ 2007) PLN.
2. Środki przyznane na realizację wydatków majątkowych ze środków europejskich (§ 6207) PLN.
3. Środki przyznane na realizację wydatków bieżących z dotacji celowej (§ 2009) PLN.
4. Środki przyznane na realizację wydatków majątkowych z dotacji celowej (§ 6209) PLN.

Ponadto Instytucja Zarządzająca zobowiązuje Beneficjenta do poinformowania o wysokości rozliczanych w danym wniosku wydatków majątkowych.

.....
Beneficjent (lub osoba uprawniona do reprezentowania Beneficjenta)

⁶⁵ Dotyczy Beneficjentów będących jednostkami sektora finansów publicznych.
Zmiana niniejszego załącznika nie wymaga sporządzenia aneksu do Umowy, jedynie akceptacji Instytucji Zarządzającej.

Załącznik nr 13 do Umowy: Obowiązki Beneficjenta dotyczące opisu dokumentów potwierdzających poniesienie wydatków.



Unia Europejska
Europejski Fundusz Społeczny



1. Beneficjent ma obowiązek załączania skanów lub w przypadku awarii aplikacji SL 2014+ kserokopii dokumentów poświadczonych za zgodność z oryginałem⁶⁶ wskazanych przez IZ potwierdzających poniesienie wydatków we wniosku o płatność oraz ich archiwizowania i udostępniania w trakcie kontroli na miejscu.
2. Wszystkie dowody księgowe dotyczące projektu muszą być opisane, tak aby widoczny był ich związek z projektem. Powyższe dokumenty powinny zostać opisane przed wykonaniem skanu/ kserokopii.
3. Opis na dowodzie księgowym może być umieszczany w formie odręcznego zapisu, nadruku komputerowego lub pieczęci. Nie należy stosować naklejek. Zaleca się, by poszczególne elementy opisu były podobnie rozmieszczone na każdym z dokumentów.
4. W przypadku konieczności dokonania korekt w opisie, wszelkie wymagane poprawki należy dokonywać na oryginałach dowodów księgowych. Błędy powinny być poprawiane przez skreślenie błędnej treści lub kwoty, z utrzymaniem czytelności skreślonych wyrażań lub liczb, wpisanie treści poprawnej i daty poprawki oraz złożenie czytelnego podpisu osoby do tego upoważnionej (lub pieczętki imiennej i parafy). Nie należy poprawiać pojedynczych liter lub cyfr. Niedopuszczalne jest także dokonywanie wymazywania i przeróbek.

Opis dowodu księgowego powinien zawierać co najmniej:

- numer Umowy o dofinansowanie projektu;
- informację, że projekt współfinansowany jest z Europejskiego Funduszu Społecznego⁶⁷;
- nazwę zadania zgodnie z zatwierdzonym wnioskiem o dofinansowanie projektu i numerem pozycji oraz nazwą z wniosku o dofinansowanie lub nazwą kategorii kosztów;
- kwotę kwalifikowalną, w tym wkład własny z podziałem na źródła finansowania (np. FP, JST, PFRON, prywatne), z podziałem na paragrafy wydatkowe. W przypadku, gdy kwota wskazana na dokumencie tylko w części dotyczy projektu, również należy ją wskazać z ww. podziałem.
- adnotację o zastosowaniu ustawy Prawo zamówień publicznych (Beneficjent wskazuje na dokumencie podstawę prawną oraz numer Umowy zawartej w wyniku postępowania o udzielenie zamówienia publicznego) lub zasady konkurencyjności (wraz ze wskazaniem numeru Umowy/kontraktu);
- adnotację o poniesieniu wydatku w ramach cross-financingu i środków trwałych;
- informację o poprawności merytorycznej, formalnej i rachunkowej zatwierdzonej przez upoważnione przez Beneficjenta osoby.

⁶⁶ Poświadczenia za zgodność z oryginałem kserokopii dokumentów załączonych do wniosku o płatność dokonuje Beneficjent lub osoba/osoby przez niego upoważnione. W przypadku upoważnienia osoby/osób do poświadczania kserokopii za zgodność z oryginałem należy dołączyć do wniosku oryginał lub potwierdzoną za zgodność z oryginałem kserokopię pisemnego upoważnienia wystawionego przez osobę upoważnioną do podpisywania wniosku, o ile upoważnienie takie nie wynika np. z dokumentu rejestrowego, regulaminu, czy statutu Beneficjenta. Z treści upoważnienia musi wynikać do jakich czynności dana osoba jest upoważniona). Zgodność z oryginałem kserokopii dokumentu poświadczana jest przez umieszczenie np. pieczęci lub słów „za zgodność z oryginałem”/”zgodnie z oryginałem” oraz daty i odręcznego podpisu osoby/osób dokonujących potwierdzenia za zgodność z oryginałem, wraz z podaniem pełnionej funkcji/stanowiska służbowego w instytucji składającej wniosek (np. pieczętka). W przypadku dokumentów wielostronicowych (Umowa, protokoły itp.) dopuszcza się zapis „potwierdzam za zgodność z oryginałem od strony ...do strony...”, wraz z podaniem daty, pełnionej funkcji/ stanowiska służbowego w instytucji składającej wniosek (np. pieczętka) i odręcznym podpisem, tylko w przypadku gdy dokumenty mają ponumerowane strony i są trwale spięte, tak aby nie ulegało wątpliwości, co jest potwierdzone za zgodność z oryginałem. Nie dopuszcza się potwierdzania w ten sposób różnych dokumentów (np. faktur, wyciągów bankowych, protokołów odbioru), nawet jeśli Beneficjent odręcznie ponumeruje strony. Do podpisywania i parafowania dokumentów zaleca się stosowanie niebieskiego tuszu.

⁶⁷ Nie oznacza to konieczności umieszczania logotypów w opisie dokumentów księgowych.

Prezentowany wzór ma charakter wyłącznie pomocniczy.
Beneficjent może stosować własny układ graficzny opisu.


OPIS DO DOWODU KSIĘGOWEGO NR	
Projekt współfinansowany przez Unię Europejską ze środków EFS oraz z budżetu państwa w ramach WRPO na lata 2014-2020.	
Nr umowy o dofinansowanie RPWP.0...0...0-00-30-...../.... pn. realizowany w ramach Działania nr..... /Poddziałania nr	
Kategoria zgodna z budżetem wniosku - nazwa zadania/nr poz. z wniosku/kategoria kosztów:
Wydatek poniesiono zgodnie z Prawem Zamówień Publicznych lub zasadą konkurencyjności:	* zgodnie z art. Ustawy Prawo Zamówień Publicznych z dnia Dz. U. z ,Nr, Poz.....z późn. zm. sprawdzono zgodność z zastosowaniem zasady konkurencyjności. *(usunąć jeśli nie dotyczy) Data, czytelny podpis lub pieczęć
Sprawdzono pod względem:	
formalnym: Data, czytelny podpis lub parafa i pieczęć
merytorycznym: Data, czytelny podpis lub parafa i pieczęć
rachunkowym: Data, czytelny podpis lub parafa i pieczęć
Kwota wydatków kwalifikowalnych wynosi PLN, w podziale:	
UE
BP.....
Wkład własny (źródła finansowania) (paragrafy)
w tym cross – financing/środki trwałe PLN,	
Zapłacono dnia forma zapłaty (przelew, gotówka)	



FORMULARZ ZGŁASZANIA PROBLEMÓW W CENTRALNYM SYSTEMIE TELEINFORMATYCZNYM	
Zgłaszane problemy obsługiwane w ramach projektów Wielkopolskiego Regionalnego Programu Operacyjnego na lata 2014-2020	
1.	NAZWA APLIKACJI SL2014
2.	DANE KONTAKTOWE (imię, nazwisko, numer telefonu)
3.	NUMER PROJEKTU RPWP.
4.	ZAKŁADKA (Wnioski o płatność, Korespondencja, Harmonogram płatności, Monitorowanie uczestników, Baza personelu, Zamówienia publiczne)
5.	RODZAJ I WERSJA PRZEGLĄDARKI INTERNETOWEJ
6.	ZRZUTY EKRANU POKAZUJĄCE PROBLEM
7.	RODZAJ OPERACJI KTÓRĄ WYKONYWAŁ UŻYTKOWNIK
8.	KIEDY WYSTĄPIŁ PROBLEM? (data, godzina)
9.	KRÓTKI OPIS OKOLICZNOŚCI WYSTĄPIENIA PROBLEMU

WIELKOPOLSKI REGIONALNY PROGRAM OPERACYJNY NA LATA 2014–2020. WNIOSEK O DOFINANSOWANIE W RAMACH EUROPEJSKIEGO FUNDUSZU SPOŁECZNEGO

UWAGA: W CELU POPRAWNEGO WYPEŁNIENIA WNIOSKU WNIOSKODAWCA POWINIEN ZAPOZNAĆ SIĘ Z INSTRUKCJĄ.

<i>I</i>	
<i>(Nr kancelaryjny)/Nr naboru</i>	
<i>Nr wniosku o dofinansowanie</i>	
<i>Status wniosku</i>	
<i>Data wpływu wniosku o dofinansowanie projektu</i>	
<i>Nazwa Wnioskodawcy</i>	
<i>Tytuł projektu</i>	
<i>Data rozpoczęcia projektu</i>	
<i>Data zakończenia projektu</i>	
<i>Całkowita wartość projektu</i>	
<i>Kwota dofinansowania</i>	



0000 0000 0000 0000

I. Określenie obszaru interwencji

1.1. Nazwa Programu Operacyjnego
1.2. Numer i nazwa Osi Priorytetowej w ramach Programu Operacyjnego Oś priorytetowa 6: Rynek pracy
1.3. Numer i nazwa Działania w ramach Osi Priorytetowej Działanie 6.4. Wsparcie aktywności zawodowej osób wyłączonych z rynku pracy z powodu opieki nad małymi dziećmi
1.4. Numer i nazwa Poddziałania w ramach Działania Poddziałanie 6.4.1 Wsparcie aktywności zawodowej osób wyłączonych z rynku pracy z powodu opieki nad małymi dziećmi
1.5. Numer i nazwa formy finansowania 01. Dotacja bezzwrotna
1.6. Rodzaj działalności gospodarczej 24. Inne niewyszczególnione usługi
1.7. Zakres interwencji (dominujący) 105. Równość kobiet i mężczyzn we wszystkich dziedzinach, w tym pod względem dostępu do zatrudnienia, rozwoju kariery zawodowej, godzenia życia zawodowego i prywatnego, a także promowanie równego wynagrodzenia za taką samą pracę
1.8. Zakres interwencji (uzupełniający)
1.9. Rodzaj projektu
1.10. Temat uzupełniający EFS 08. Nie dotyczy
1.11. Kody terytorialnych mechanizmów wdrażania
1.12. Typ projektu

II. Identyfikacja Wnioskodawcy

2.1. Dane Wnioskodawcy

Nazwa Wnioskodawcy	
Forma prawna	
Forma własności	
Typ Wnioskodawcy	
Nr telefonu	
Nr faksu	
E-mail	
Adres strony www	
Kraj	Polska
Województwo	
Powiat	
Gmina	
Miejscowość	
Ulica	
Nr domu	
Nr lokalu	
Kod pocztowy	
Poczta	
NIP	
REGON	
Status przedsiębiorstwa	
Rodzaj dokumentu rejestrowego	
Data uzyskania wpisu w dokumencie rejestrowym	

Inny dokument określający formę prawną Wnioskodawcy	
PKD Wnioskodawcy	
PKD Projektu	
Adres do korespondencji	
Adres ePUAP	

2.2. Informacja o występowaniu pomocy publicznej

Czy w projekcie występuje pomoc publiczna inna niż de minimis	
Czy w projekcie występuje pomoc de minimis	
Czy w projekcie występuje pomoc publiczna inna niż de minimis - II	
Czy w projekcie występuje pomoc de minimis- II	

Określenie statusu Wnioskodawcy*							
Liczba pracowników							
Liczba pracowników w obecnym roku obrotowym (rok n)		Liczba pracowników w poprzednim roku obrotowym (rok n-1)		Liczba pracowników dwa lata przed złożeniem wniosku (rok n-2)		Liczba pracowników trzy lata przed złożeniem wniosku (rok n-3)	
Roczna suma bilansowa/roczna wartość obrotów netto (tys. zł)							
W obecnym roku obrotowym (rok n)		W poprzednim roku obrotowym (n-1)		Dwa lata przed złożeniem wniosku (n-2)		Trzy lata przed złożeniem wniosku (n-3)	
Roczna suma bilansowa (rok n)	Roczna wartość obrotów netto (rok n)	Roczna suma bilansowa (n-1)	Roczna wartość obrotów netto (n-1)	Roczna suma bilansowa (n-2)	Roczna wartość obrotów netto (n-2)	Roczna suma bilansowa (n-3)	Roczna wartość obrotów netto (n-3)
0,00	0,00	0,00	0,00	0,00	0,00	0,00	0,00

*dotyczy wyłącznie projektów podlegającym zasadom pomocy publicznej

2.2.1. Status Wnioskodawcy jako podatnika VAT

Wnioskodawca posiada prawną możliwość odzyskania podatku VAT	
Wnioskodawca posiada prawną możliwość odzyskania podatku VAT w związku z realizowanym projektem	
Uzasadnienie wraz z podstawą prawną	

2.3. Partnerstwo w ramach projektu

--

2.3.1. Instytucje zaangażowane w realizację projektu (tzn. dotyczy wyłącznie projektów partnerskich)

<i>Nazwa Podmiotu</i>	<i>Rodzaj Podmiotu</i>	<i>Forma prawna</i>	<i>Miejscowość, Ulica, Nr domu, Kod pocztowy, Poczta</i>	<i>NIP</i>	<i>Rodzaj dokumentu rejestrowego</i>	<i>Rola podmiotu w projekcie</i>	<i>Udział finansowy partnera w projekcie</i>	<i>Czy Podmiot posiada możliwość odzyskiwania podatku VAT w związku z realizowanym projektem</i>	<i>Czy Podmiot podlega Prawu Zamówień Publicznych</i>
-----------------------	------------------------	---------------------	--	------------	--------------------------------------	----------------------------------	--	--	---

2.4. Osoba do kontaktu w sprawach projektu

<i>Imię i Nazwisko</i>	<i>Miejsce pracy</i>	<i>Stanowisko</i>	<i>Nr telefonu</i>	<i>Nr faksu</i>	<i>e-mail</i>
------------------------	----------------------	-------------------	--------------------	-----------------	---------------

2.5. Osoba upoważniona do podpisywania umowy o dofinansowanie/zaciągania zobowiązań

<i>Imię i Nazwisko</i>	<i>PESEL</i>	<i>Miejsce pracy</i>	<i>Stanowisko</i>	<i>Nr telefonu</i>	<i>Nr faksu</i>	<i>e-mail</i>
------------------------	--------------	----------------------	-------------------	--------------------	-----------------	---------------

III. Informacje o projekcie

3.1. Tytuł projektu

3.2. Profil działalności, której dotyczy projekt

<i>Profil</i>	<i>Tak/Nie</i>
<i>Handel</i>	Nie
<i>Usługi</i>	Nie
<i>Produkcja</i>	Nie
<i>Budownictwo</i>	Nie
<i>B+R</i>	Nie
<i>Inny</i>	

3.3. Miejsce realizacji projektu

Projekt realizowany na terenie całego kraju

Projekt realizowany na terenie całego województwa wielkopolskiego

<i>Województwo</i>	<i>Powiat</i>	<i>Gmina</i>
--------------------	---------------	--------------

3.3.1. Obszar realizacji projektu

<i>Typ obszaru realizacji</i>	
-------------------------------	--

3.4. Harmonogram realizacji projektu

<i>Planowany termin rozpoczęcia realizacji projektu</i>					<i>Wydatki rzeczywiście poniesione</i>	<i>Wydatki rozliczone ryczałtowo</i>
<i>Zadanie</i>	<i>Nazwa Zadania</i>	<i>Opis działań planowanych do realizacji w ramach wskazanych zadań</i>	<i>Rozpoczęcie realizacji zadania</i>	<i>Zakończenie realizacji zadania</i>		
<i>Koszty pośrednie</i>					Nie	
<i>Planowany termin zakończenia realizacji projektu</i>						

3.5. Charakterystyka projektu

<i>3.5.1. Krótki opis przedmiotu projektu</i>
<i>3.5.2. Cele i rezultaty projektu – tło i uzasadnienie</i>
<i>3.5.3. Opis grupy docelowej</i>

3.5.3.1. Przewidywana liczba osób objętych wsparciem EFS w ramach projektu i ich status

Brak danych w podziale na płeć	Nie
--------------------------------	-----

Status uczestnika	Liczba osób		
	K	M	O
Bezrobotni			
w tym długotrwale bezrobotne			
Osoby bierne zawodowo			
w tym osoby uczące się lub kształcące się			
Pracujący			
w tym rolnicy			
w tym samozatrudnieni			
w tym zatrudnieni w mikroprzedsiębiorstwie			
w tym zatrudnieni w małych przedsiębiorstwach			
w tym zatrudnieni w średnich przedsiębiorstwach			
w tym zatrudnieni w dużych przedsiębiorstwach			
w tym zatrudnieni w administracji publicznej			
w tym zatrudnieni w organizacjach pozarządowych			
Ogółem			
w tym osoby należące do mniejszości narodowych i etnicznych			
w tym migranci			
w tym osoby z niepełnosprawnościami			
w tym osoby z terenów wiejskich			

3.5.3.1a. Przewidywana liczba instytucji objętych wsparciem EFS w ramach projektu

Przewidywana liczba instytucji objętych wsparciem EFS w ramach projektu	
---	--

Instytucje objęte wsparciem	Liczba
Mikroprzedsiębiorstwa	
Małe przedsiębiorstwa	
Średnie przedsiębiorstwa	
Duże przedsiębiorstwa	
Szkoły	
Podmioty ekonomii społecznej	
Centra Kształcenia Zawodowego i Ustawicznego	

<i>3.5.4. Informacje dodatkowe</i>

<i>3.5.5. Opis uzyskiwania kwalifikacji/etapów nabywania kompetencji przez uczestników projektu</i>

3.6. Szczegółowe dane dotyczące projektu

Nie dotyczy

3.7. Komplementarność z innymi projektami zrealizowanymi przez Wnioskodawcę ze środków europejskich

Lp.	Tytuł projektu	Nazwa Programu	Źródło finansowania	Kwota dofinansowania (PLN)	opis
-----	----------------	----------------	---------------------	----------------------------	------

3.8. Komplementarność z innymi dokumentami strategicznymi

Lp.	Powiązanie ze strategiami	opis
-----	---------------------------	------

IV. Wskaźniki osiągnięć

4.1. Planowane efekty rzeczowe (produkty) uzyskane w wyniku realizacji projektu

Lp.	Nazwa Partnera/Wnioskodawcy	Wskaźniki kluczowe	jedn.miary	Źródło danych	2018			Suma		
					K	M	O	K	M	O
1.		Liczba obiektów dostosowanych do potrzeb osób z niepełnosprawnościami								
2.		Liczba osób objętych szkoleniami /doradztwem w zakresie kompetencji cyfrowych								
3.		Liczba podmiotów wykorzystujących technologie informacyjno-komunikacyjne (TIK)								
4.		Liczba utworzonych miejsc opieki nad dziećmi w wieku do lat 3								
5.		Liczba osób opiekujących się dziećmi w wieku do lat 3 objętych wsparciem w programie								

Lp.	Nazwa Partnera/Wnioskodawcy	Wskaźniki specyficzne dla programu	Jedn. miary	Źródło danych	2018			Suma		
					K	M	O	K	M	O

Lp.	Nazwa Partnera/Wnioskodawcy	Wskaźniki specyficzne dla projektu	Jedn. miary	Źródło danych	2018			Suma		
					K	M	O	K	M	O

4.2. Planowane rezultaty realizacji projektu

Lp.	Nazwa Partnera/Wnioskodawcy	Wskaźniki kluczowe	Jedn. miary	Źródło danych	Wartość bazowa			2018			Suma		
					K	M	O	K	M	O	K	M	O

Lp.	Nazwa Partnera/Wnioskodawcy	Wskaźniki specyficzne dla programu	Jedn. miary	Źródło danych	Wartość bazowa			2018			Suma		
					K	M	O	K	M	O	K	M	O

Lp.	Nazwa Partnera/Wnioskodawcy	Wskaźniki specyficzne dla projektu	Jedn. miary	Źródło danych	Wartość bazowa			2018			Suma		
					K	M	O	K	M	O	K	M	O

V. Tabele finansowe

5.1.1. Planowane wydatki w ramach projektu w PLN

Określenie progu wkładu własnego ogółem

Kategoria kosztów	Opis kosztu/podkategoria kosztów	Wydatki ponoszone poza obszarem objętym programem, ale na teryt. UE (T/N)	Wydatki ponoszone poza teryt. UE (T/N)	Cross-financing (T/N)	Środki trwałe (T/N)	Stawka jednostkowa (T/N)	Usługi zlecone (T/N)	Koszty personelu (T/N)	j.m.	2018			RAZEM	Wkład własny	Dofinansowanie	
										Liczba	Cena jednostkowa	Łącznie				
Koszty ogółem																
Koszty bezpośrednie																
Zadanie 1																
Koszty pośrednie rozliczane ryczałtem																
jako% kosztów bezpośrednich											Nie dotyczy <input type="checkbox"/>					
Wkład własny ogółem																
w tym wkład prywatny																
w tym wkład prywatny wymagany przepisami pomocy publicznej																
Dochód																
Wydatki bez pomocy publicznej/de minimis																
Wydatki objęte pomocą publiczną																
Wydatki objęte pomocą publiczną - II																
Wydatki objęte pomocą de minimis																
Wydatki objęte pomocą de minimis - II																

5.1.2. Uzasadnienie kosztów

L. p.	Uzasadnienie kosztów
1	Uzasadnienie zlecenia usług w projekcie
2	Uzasadnienie przyjętych sposobów pozyskania środków trwałych i wartości niematerialnych i prawnych
3	Uzasadnienie dla cross-financing'u
4	Uzasadnienie dla przewidzianego w projekcie wkładu własnego, w tym informacja o wkładzie rzeczowym i wszelkich opłatach pobieranych od uczestników
5	Uzasadnienie dla sposobu wyliczenia dochodu
6	Uzasadnienie dla wydatków ponoszonych poza obszarem objętym programem, ale na terytorium UE
7	Uzasadnienie dla wydatków ponoszonych poza terytorium UE
8	Uzasadnienie dla źródeł finansowania przedsięwzięcia (dotyczy projektów, które wpisują się w większe przedsięwzięcie finansowane lub planowane do finansowania z kilku źródeł)
9	Uzasadnienie poszczególnych wydatków wykazanych w szczegółowym budżecie

5.1.3. Metodologia wyliczenia dofinansowania i wkładu prywatnego w ramach wydatków objętych pomocą publiczną i pomocą de minimis

Metodologia wyliczenia dofinansowania i wkładu prywatnego w ramach wydatków objętych pomocą publiczną i pomocą de minimis

5.1.4. Budżet projektu

Kategoria wydatku	2018	Ogółem
Koszty ogółem		
Koszty bezpośrednie		
Zadanie 1		
Koszty pośrednie (ryczałt)		
jako % kosztów bezpośrednich		
Kwoty ryczałtowe		
jako % wartości projektu ogółem		
Stawki jednostkowe		
jako % wartości projektu ogółem		
Personel projektu w kosztach ogółem		
jako % wartości projektu ogółem		
Zadania zlecone w kosztach ogółem		
jako % wartości projektu ogółem		
Środki trwale w kosztach ogółem		
jako % wartości projektu ogółem		
Cross-financing w kosztach ogółem		
jako % wartości projektu ogółem		
Wydatki poniesione poza obszarem objętym programem ale na terytorium UE		
jako % wartości projektu ogółem		
Wkład własny		
jako % wartości projektu ogółem		
w tym wkład prywatny		
Dochód (w rozumieniu art.61 rozporządzenia CPR)		
Wnioskowane dofinansowanie		
Koszt przypadający na jednego uczestnika		

5.1.4a. Ryzyko nieosiągnięcia założeń projektu (dotyczy projektów, których wnioskowana kwota dofinansowania jest równa albo przekracza 2 mln zł)

Wskaźnik rezultatu	Sytuacja, której wystąpienie może uniemożliwić lub utrudnić osiągnięcie wartości docelowej wskaźnika rezultatu	Sposób identyfikacji wystąpienia sytuacji ryzyka	Opis działań, które zostaną podjęte w celu uniknięcia wystąpienia sytuacji ryzyka (zapobieganie) oraz w przypadku wystąpienia sytuacji ryzyka (minimalizowanie)
Nie dotyczy			

5.1.5. Ustalenie poziomu dofinansowania (dotyczy projektów, które nie podlegają schematom pomocy publicznej) – dane muszą być zbieżne ze studium wykonalności/biznesplanem

Projekt generujący dochód		
Zryczałtowana stawka (%)	Wartość wydatków kwalifikowalnych przed uwzględnieniem dochodu	Wartość generowanego dochodu
Luka w finansowaniu (%)	Wartość wydatków kwalifikowalnych przed uwzględnieniem dochodu	Wartość generowanego dochodu

5.1.6. Kwoty ryczałtowe

Numer zadania	Nazwa zadania	Wskaźnik dla rozliczenia kwoty ryczałtowej		Dokumenty potwierdzające realizację wskaźników
		Nazwa	Wartość	

5.2. Planowane/docelowe źródła finansowania wydatków kwalifikowalnych projektu

Nazwa źródła finansowania wydatków	Wydatki kwalifikowalne
Środki wspólnotowe	0,00
Krajowe środki publiczne, w tym:	0,00
- budżet państwa	0,00
- budżet jednostek samorządu terytorialnego	0,00
- inne krajowe środki publiczne	0,00
- Fundusz Pracy	0,00
- Państwowy Fundusz Rehabilitacji Osób Niepełnosprawnych	0,00
- inne	0,00
Prywatne	0,00
Suma	0,00
W tym EBI	0,00

5.3. Potencjał i doświadczenie Projektodawcy

Potencjał i doświadczenie Projektodawcy

VI. Aspekty prawno – finansowe

6.1. Trwałość projektu

Czy zostanie zachowana trwałość projektu	
Ewentualne zagrożenia w trwałości projektu	
Czy zrealizowany projekt zostanie przekazany w zarządzanie innej instytucji	
Uzasadnienie w przypadku odpowiedzi TAK	

6.2. Pomoc publiczna

Czy Wnioskodawca uzyskał pomoc de minimis na realizację niniejszego projektu? Proszę podać kwotę.	0,00
Czy Wnioskodawca uzyskał pomoc inną niż de minimis na realizację niniejszego projektu? Proszę podać kwotę.	0,00
Czy Wnioskodawca uzyskał jakąkolwiek pomoc de minimis w ciągu ostatnich 3 lat? Proszę podać kwotę, a także wskazać konkretne przedsięwzięcia.	0,00
Wyjaśnienia:	

6.3. Zgodność projektu z politykami horyzontalnymi UE w obszarze:

Zrównoważony rozwój	
---------------------	--

Równość szans	
---------------	--

VII. Tryb wyboru wykonawcy/dostawcy w ramach projektu

7.1. W ramach ilu kontraktów Projekt będzie realizowany?

Nie dotyczy

7.2. Czy Wnioskodawca podlega Prawu Zamówień Publicznych

7.3. Zgodność Projektu z przepisami obowiązującymi Wnioskodawcę

(Należy wskazać wszystkie zamówienia niezależnie od ich wartości i trybu wyboru wykonawcy).

lp.	Przedmiot zamówienia	Tryb postępowania wraz z uzasadnieniem (np. przetarg nieograniczony, zapytanie ofertowe)	Szacowana wartość zamówienia
-----	----------------------	--	------------------------------

VIII. Oświadczenia Wnioskodawcy / Partnera

Lp.	Treść oświadczenia	Występuje
1.	Oświadczam, że informacje zawarte w niniejszym wniosku są zgodne z prawdą. Oświadczam, że jestem świadomy/a odpowiedzialności karnej za złożenie fałszywych oświadczeń (ustawa z dnia 6 czerwca 1997 r. – Kodeks karny Dz. U. z 2017 r., poz. 2204, z późn. zm.).	
2.	Oświadczam, że instytucja, którą reprezentuję nie zalega z uiszczaniem podatków, jak również z opłacaniem składek na ubezpieczenie społeczne i zdrowotne, Fundusz Pracy, Państwowy Fundusz Rehabilitacji Osób Niepełnosprawnych lub innych należności wymaganych odrębnymi przepisami.	
3.	Oświadczam, że instytucja, którą reprezentuję nie podlega wykluczeniu z możliwości ubiegania się o dofinansowanie na podstawie odrębnych przepisów, w szczególności: a) art. 207 ust. 4 ustawy z dnia 27 sierpnia 2009 r. o finansach publicznych (Dz. U. z 2017 r., poz. 2077); b) art. 12 ust. 1 pkt 1 ustawy z dnia 15 czerwca 2012 r. o skutkach powierzania wykonywania pracy cudzoziemcom przebywającym wbrew przepisom na terytorium Rzeczypospolitej Polskiej (Dz. U. z 2012 r., poz. 769); c) art. 9 ust. 1 pkt 2a ustawy z dnia 28 października 2002 r. o odpowiedzialności podmiotów zbiorowych za czyny zabronione pod groźbą kary (Dz. U. z 2016 r., poz. 1541, z późn. zm.). Jednocześnie zobowiązuję się do niezwłocznego powiadomienia IZ WRPO 2014+ o wykluczeniu z możliwości ubiegania się o dofinansowanie.	
4.	Oświadczam, że projekt jest zgodny z właściwymi przepisami prawa unijnego i krajowego, w tym dotyczącymi zamówień publicznych.	
5.	Oświadczam, że zadania przewidziane do realizacji i wydatki przewidziane do rozliczenia ze środków Europejskiego Funduszu Społecznego lub budżetu państwa w ramach projektu nie są i nie będą współfinansowane z innych wspólnotowych instrumentów finansowych, w tym z innych funduszy strukturalnych Unii Europejskiej.	

Lp.	Treść oświadczenia	Występuje
6.	Oświadczam, że informacje zawarte w niniejszym wniosku dotyczące pomocy publicznej w żądanej wysokości, w tym pomocy de minimis, o którą ubiega się beneficjent, są zgodne z następującymi dokumentami: - Ustawą z dnia 30 kwietnia 2004 r. o postępowaniu w sprawach dotyczących pomocy publicznej (Dz. U. z 2016 r., poz. 1808, z późn. zm.), - Rozporządzeniem Komisji (UE) nr 1407/2013 z dnia 18 grudnia 2013 r. w sprawie stosowania art.107 i 108 Traktatu do pomocy de minimis (Dz. Urz. UE L 352 z 24.12.2013, str. 1), - Rozporządzeniem Komisji (UE) nr 651/2014 z dnia 17 czerwca 2014 r. uznające niektóre rodzaje pomocy za zgodne ze wspólnym rynkiem w zastosowaniu art.107 i 108 Traktatu (ogólne rozporządzenie w sprawie wyłączeń blokowych) (Dz. Urz. UE L 187 z 26.06.2014, str. 1, z późn. zm.) oraz z przepisami właściwego programu pomocowego.	
7.	Oświadczam, że dokonano wyboru partnera zgodnie z trybem wskazanym w art. 33 ust. 3 ustawy z dnia 11 lipca 2014 r. o zasadach realizacji programów w zakresie polityki spójności finansowanych w perspektywie 2014-2020 (Dz. U. z 2017 r., poz. 1460, z późn. zm.) - nie dotyczy projektów realizowanych bez partnera/ów.	
8.	Jako jednostka sektora finansów publicznych (jsfp) oświadczam, że wybór partnera spośród podmiotów innych niż wymienione w art. 3 ust. 1 pkt 1-3a ustawy z dnia 29 stycznia 2004 r. Prawo zamówień publicznych (Dz.U 2017, poz. 1579, z późn. zm.) został dokonany z zachowaniem zasady przejrzystości i równego traktowania podmiotów - nie dotyczy projektów realizowanych bez partnera/ów i przez podmioty nie będące jsfp.	
9.	W imieniu partnera/partnerów oświadczam/y, iż: - zapoznałem/am/liśmy się z informacjami zawartymi w niniejszym wniosku o dofinansowanie; - zobowiązuję/emy się do realizowania projektu zgodnie z informacjami zawartymi w niniejszym wniosku o dofinansowanie; - że instytucja, którą reprezentuję nie podlega wykluczeniu z możliwości ubiegania się o dofinansowanie na podstawie odrębnych przepisów, w szczególności: a) art. 207 ust. 4 ustawy z dnia 27 sierpnia 2009 r. o finansach publicznych (Dz. U. z 2017 r., poz. 2077); b) art. 12 ust. 1 pkt 1 ustawy z dnia 15 czerwca 2012 r. o skutkach powierzania wykonywania pracy cudzoziemcom przebywającym wbrew przepisom na terytorium Rzeczypospolitej Polskiej (Dz. U. z 2012 r., poz. 769); c) art. 9 ust. 1 pkt 2a ustawy z dnia 28 października 2002 r. o odpowiedzialności podmiotów zbiorowych za czyny zabronione pod groźbą kary (Dz. U. z 2016 r., poz. 1541, z późn. zm.). Jednocześnie zobowiązuję się do niezwłocznego powiadomienia IZ WRPO 2014+ o wykluczeniu z możliwości ubiegania się o dofinansowanie (nie dotyczy projektów realizowanych bez partnera/ów).	
10.	Wyrażam zgodę na przetwarzanie moich danych osobowych przez Administratora Danych Osobowych w zakresie niezbędnym do realizacji Wielkopolskiego Regionalnego Programu Operacyjnego na lata 2014-2020 zgodnie z Ustawą z dnia 29 sierpnia 1997 r. o Ochronie Danych Osobowych (tj. Dz. U. z 2016 r., poz. 922). Zostałem/am poinformowany/a, iż Administratorem Danych Osobowych gromadzonych w LSI2014+ jest Marszałek Województwa Wielkopolskiego z siedzibą w Poznaniu przy al. Niepodległości 34 a dane w LSI2014+ są gromadzone w celu aplikowania o dofinansowanie i realizacji projektów w okresie programowania 2014-2020. Zostałem/am poinformowany/a, iż podanie danych osobowych jest dobrowolne, ale niezbędne do aplikowania o dofinansowanie oraz realizacji Wielkopolskiego Regionalnego Programu Operacyjnego na lata 2014-2020. Oświadczam, iż zostałem/am poinformowany/a o prawie do wglądu do swoich danych osobowych, ich poprawy i aktualizacji oraz do wniesienia sprzeciwu dalszego ich przetwarzania do Administratora Danych Osobowych.	
11.	Oświadczam, iż jestem w posiadaniu wyrażenia zgody na przetwarzanie danych osobowych innych osób wskazanych we wniosku o dofinansowanie, w tym osób do kontaktu, w zakresie wskazanym we wniosku o dofinansowanie. Oświadczam, iż osoby te zostały poinformowane, iż Administratorem Danych Osobowych gromadzonych w LSI2014+ jest Marszałek Województwa Wielkopolskiego z siedzibą w Poznaniu przy al. Niepodległości 34 a dane w LSI2014+ są gromadzone w celu aplikowania o dofinansowanie i realizacji projektów w okresie programowania 2014-2020. Oświadczam, iż osoby te zostały poinformowane o dobrowolności podania danych osobowych, przy czym podanie danych jest niezbędne do aplikowania o dofinansowanie oraz realizacji Wielkopolskiego Regionalnego Programu Operacyjnego na lata 2014-2020. Oświadczam, iż osoby te zostały poinformowane o prawie do wglądu do swoich danych osobowych, ich poprawy i aktualizacji oraz do wniesienia sprzeciwu dalszego ich przetwarzania do Administratora Danych Osobowych. W przypadku powzięcia przeze mnie informacji o wniesieniu sprzeciwu w ww. zakresie przez te osoby, oświadczam, iż o powyższym fakcie poinformuję Administratora Danych Osobowych.	
12.	Wyrażam zgodę na udostępnienie niniejszego wniosku innym instytucjom oraz ekspertom dokonującym ewaluacji i oceny pod warunkiem dochowania i ochrony informacji oraz tajemnic w nich zawartych.	
13.	Oświadczam, że jestem świadomy skutków niezachowania formy komunikacji obowiązującej na każdym etapie procedury wyboru projektu, wskazanej przez IZ WRPO 2014+ w Regulaminie konkursu.	
14.	Oświadczam/oświadczamy, że w ramach niniejszego konkursu został złożony tylko jeden wniosek o dofinansowanie przez spółkę cywilną, którą reprezentuję/reprezentujemy. Oznacza to, że żaden ze współiników spółki, którą reprezentuję/reprezentujemy niezależnie od formy swojej działalności, nie złożył w ramach przedmiotowego konkursu innego niż przedmiotowy wniosek o dofinansowanie jako osoba fizyczna.	
15.	Wnioskuje o zagwarantowanie przez właściwą instytucję ochrony oznaczonych informacji i tajemnic zawartych w niniejszym wniosku oraz wskazuję podstawę prawną ochrony ww. informacji i tajemnic ze względu na status Wnioskodawcy w pkt 3.5.4 „Informacje dodatkowe”.	
16.	Oświadczam, że usługi szkoleniowe będą realizowane przez instytucję posiadającą wpis do Rejestru Instytucji Szkoleniowych prowadzonego przez Wojewódzki Urząd Pracy właściwy ze względu na siedzibę instytucji szkoleniowej.	
17.	Oświadczam, że podmioty prowadzące w ramach projektu usługi doradcze w zakresie świadczenia usług zgodnych z art. 18 ustawy z dnia 20 kwietnia 2004 r. o promocji zatrudnienia i instytucjach rynku pracy (Dz. U. z 2017 r., poz. 1065, z późn. zm.) będą posiadały wpis do rejestru podmiotów prowadzących agencje zatrudnienia.	
18.	Oświadczam, że w przypadku realizacji aktywizacji zawodowej zostanie opracowany Indywidualny Plan Działania (IPD) lub inny dokument pełniący analogiczną funkcję dla osób bezrobotnych lub biernych zawodowo pozostających poza rynkiem pracy ze względu na obowiązek opieki nad dzieckiem do lat 3.	
19.	Oświadczam, że w przypadku tworzenia nowych miejsc opieki nad dziećmi do lat 3 w formie żłobków, klubów dziecięcych lub dziennego opiekuna, zwiększy się liczba miejsc opieki prowadzonych przez instytucję publiczną lub niepubliczną (z wyłączeniem przypadków dostosowania istniejących miejsc do potrzeb dzieci z niepełnosprawnościami).	
20.	Oświadczam, że zakup infrastruktury i środków trwałych na potrzeby opieki nad dziećmi do lat 3 zostanie dokonany ze środków dofinansowania, ze względu na brak możliwości sfinansowania tych wydatków z innych źródeł.	
21.	Oświadczam, że do projektu pozyskam wyłącznie osoby z miast średnich, w tym w szczególności tracących funkcje społeczno-gospodarcze.	
22.	Oświadczam, że projekt jest komplementarny z resortowym Programem "MALUCH+" i nie zachodzi podwójne finansowanie wydatków w ramach EFS i Programu "MALUCH+". Ponadto w pkt. IX Załączniki wniosku o dofinansowanie zobowiązuję się do załączenia do wersji papierowej wniosku o dofinansowanie szczegółowego kosztorysu całego przedsięwzięcia.	
23.	Oświadczam, że realizuję projekt zgodnie z Mandatem Terytorialnym dla Piłskiego Obszaru Strategicznej Interwencji (nie dotyczy w przypadku realizacji projektu w ramach Mandatu Terytorialnego dla Gnieźnieńskiego OSI oraz projektów w ramach ogólnej puli środków).	
24.	Oświadczam, że realizuję projekt zgodnie z Mandatem Terytorialnym dla Gnieźnieńskiego Obszaru Strategicznej Interwencji (nie dotyczy w przypadku realizacji projektu w ramach Mandatu Terytorialnego dla Piłskiego OSI oraz projektów w ramach ogólnej puli środków).	

IX. Załączniki

Lp.	Nazwa dokumentu	Występuje
1.	Szczegółowy kosztorys finansowy w formie tabelarycznej.	

X. Podpis Wnioskodawcy / Partnera

Oświadczam, iż informacje zawarte w niniejszym wniosku oraz w dołączonych jako załączniki dokumentach są prawdziwe. Jednocześnie oświadczam, iż jestem świadom praw i obowiązków związanych z realizacją Projektu finansowanego z Europejskiego Funduszu Społecznego w ramach Wielkopolskiego Regionalnego Programu Operacyjnego na lata 2014 - 2020, a w przypadku pozytywnego rozpatrzenia niniejszego wniosku zobowiązuję się do osiągnięcia i utrzymania planowanych efektów Projektu. Wyrażam zgodę na przeprowadzenie przez Instytucję Zarządzającą WRPO2014+ wizyt monitorujących/kontroli w siedzibie Wnioskodawcy oraz w miejscu fizycznej realizacji projektu, na każdym etapie oceny wniosku aplikacyjnego a następnie jego realizacji oraz

10.1. Podpis Wnioskodawcy

<i>Imię i Nazwisko</i>	<i>Stanowisko</i>	<i>Data</i>	<i>Podpis i pieczęć</i>
------------------------	-------------------	-------------	-------------------------

10.2. Podpis Partnera/Partnerów

<i>Imię i Nazwisko</i>	<i>Stanowisko</i>	<i>Data</i>	<i>Podpis i pieczęć</i>
------------------------	-------------------	-------------	-------------------------



Fundusze Europejskie
Program Regionalny



SAMORZĄD WOJEWÓDZTWA
WIELKOPOLSKIEGO

Unia Europejska
Europejskie Fundusze
Strukturalne i Inwestycyjne



Podręcznik podmiotu zgłaszającego/beneficjenta

Lokalnego Systemu Informatycznego do obsługi
Wielkopolskiego Regionalnego Programu
Operacyjnego na lata 2014-2020

w zakresie obsługi LSI2014+

wersja 1.4

Spis treści

SŁOWNIK POJĘĆ	5
WSTĘP	7
1. MODUŁ REJESTRACJI PODMIOTU ZGŁASZAJĄCEGO	9
1.1. REJESTRACJA KONTA W SYSTEMIE.....	9
1.2. LOGOWANIE W LSI2014+.....	11
1.3. PONOWNNA AKTYWACJA KONTA ORAZ AKTYWACJA KONTA PO WNIESIENIU SPRZECIWU PRZETWARZANIA DANYCH OSOBOWYCH.....	14
1.4. ODZYSKIWANIE HASŁA.....	16
1.5. ZMIANA DANYCH LOGOWANIA, ZMIANA HASŁA	16
2. PANEL PODMIOTU ZGŁASZAJĄCEGO PO ZALOGOWANIU W LSI2014+/ NAWIGACJA W SYSTEMIE	18
2.1. ZAKŁADKA WNIOSKI.....	19
2.2. ZAKŁADKA KONTO.....	21
2.3. ZAKŁADKA KONTAKT	22
3. MODUŁ SKŁADANIA WNIOSKÓW	24
3.1. UTWORZENIE NOWEGO WNIOSKU O DOFINANSOWANIE	24
3.2. WYPEŁNIANIE WNIOSKU O DOFINANSOWANIE	25
3.3. ZAPISYWANIE/ANULOWANIE ZMIAN ORAZ WYSYŁANIE WNIOSKU W WERSJI ELEKTRONICZNEJ	32
3.4. WYCOFYWANIE ZŁOŻONEGO ELEKTRONICZNIE WNIOSKU	38
3.5. DRUKOWANIE WNIOSKU	39
3.6. UDOSTĘPNIANIE WNIOSKÓW INNYM UŻYTKOWNIKOM.....	40
3.7. STATUSY WNIOSKU O DOFINANSOWANIE	42
4. ZARZĄDZANIE WNIOSKAMI, EDYCJA, USUWANIE WNIOSKÓW	47
4.1. ZAKŁADKA „WNIOSKI O DOFINANSOWANIE W WERSJI ROBOCZEJ”	47
4.2. ZAKŁADKA „WYSŁANE WNIOSKI O DOFINANSOWANIE”	49
4.3. ZAKŁADKA „LISTA WNIOSKÓW USUNIĘTYCH”	51
4.4. PRZEGLĄDANIE I FILTROWANIE INFORMACJI DOTYCZĄCYCH WNIOSKÓW	52
5. ZAŁĄCZNIKI	55

Słownik pojęć

Captcha – rodzaj zabezpieczenia na stronach www, celem którego jest dopuszczenie do przesłania danych wypełnionych tylko przez człowieka.

Formularz – wyświetlany na ekranie zbiór pól, które można wypełniać w podobny sposób jak dokumenty papierowe.

Instytucja Zarządzająca – Instytucja lub organ publiczny lub prywatny, wyznaczony przez państwo członkowskie na poziomie krajowym, regionalnym lub lokalnym, lub też państwo członkowskie, o ile sam sprawuje funkcje zarządzania pomocą, odpowiedzialna za sterowanie i nadzorowanie procesu realizacji określonego dokumentu.

IOK – Instytucja Ogłaszająca Konkurs.

Login - rozumie się przez to indywidualną i niepowtarzalną nazwę użytkownika w Systemie, jaka została przez niego wybrana na etapie rejestracji. Login w LSI2014+ jest jednocześnie adresem e-mail.

LSI2014+ – Lokalny System Informatyczny do obsługi Wielkopolskiego Regionalnego Programu Operacyjnego na lata 2014 – 2020 nazywany zamiennie jako „System”.

PDF – format pliku, w którym generowany jest wniosek o dofinansowanie w Systemie.

Podmiot zgłaszający/beneficjent/wnioskodawca - użytkownik wypełniający wnioski online w Systemie.

Tryb wysokiego kontrastu – jest funkcją, która zwiększa kontrast kolorów części tekstu i obrazów na ekranie komputera, ułatwiając ich dostrzeżenie i identyfikację.

Użytkownik – podmiot mający dostęp do LSI2014+, którego dane zostały zarejestrowane w Systemie.

Walidacja – sprawdzenie poprawności wypełnienia formularza pod względem prawidłowości wypełnienia wymaganych pól.

Wniosek o dofinansowanie w wersji elektronicznej – wniosek o dofinansowanie wygenerowany i dostępny w Systemie dla użytkowników mających dostęp do Systemu.

Wniosek o dofinansowanie w wersji papierowej – wniosek wydrukowany na podstawie wypełnionego i wysłanego elektronicznie w Systemie wniosku o dofinansowanie.

WRPO 2014-2020 – Wielkopolski Regionalny Program Operacyjny na lata 2014-2020.

ZIT – Zintegrowane Inwestycje Terytorialne.

Wstęp

Lokalny System Informatyczny do obsługi Wielkopolskiego Regionalnego Programu Operacyjnego na lata 2014-2020 został stworzony w celu podniesienia efektywności wykorzystania funduszy europejskich poprzez usprawnienie procedur wdrażania, monitorowania i zarządzania programem operacyjnym dla województwa wielkopolskiego w okresie programowania 2014-2020. LSI2014+ ma na celu wspomaganie wnioskodawców w procesie wnioskowania o dofinansowanie.

Niniejszy podręcznik ma na celu pomóc wnioskodawcom w obsłudze Systemu do składania wniosków o dofinansowanie w wersji elektronicznej. Szczegółowe informacje dotyczące naborów będą dostępne w regulaminie konkursu na stronie <http://www.wrpo.wielkopolskie.pl/>.

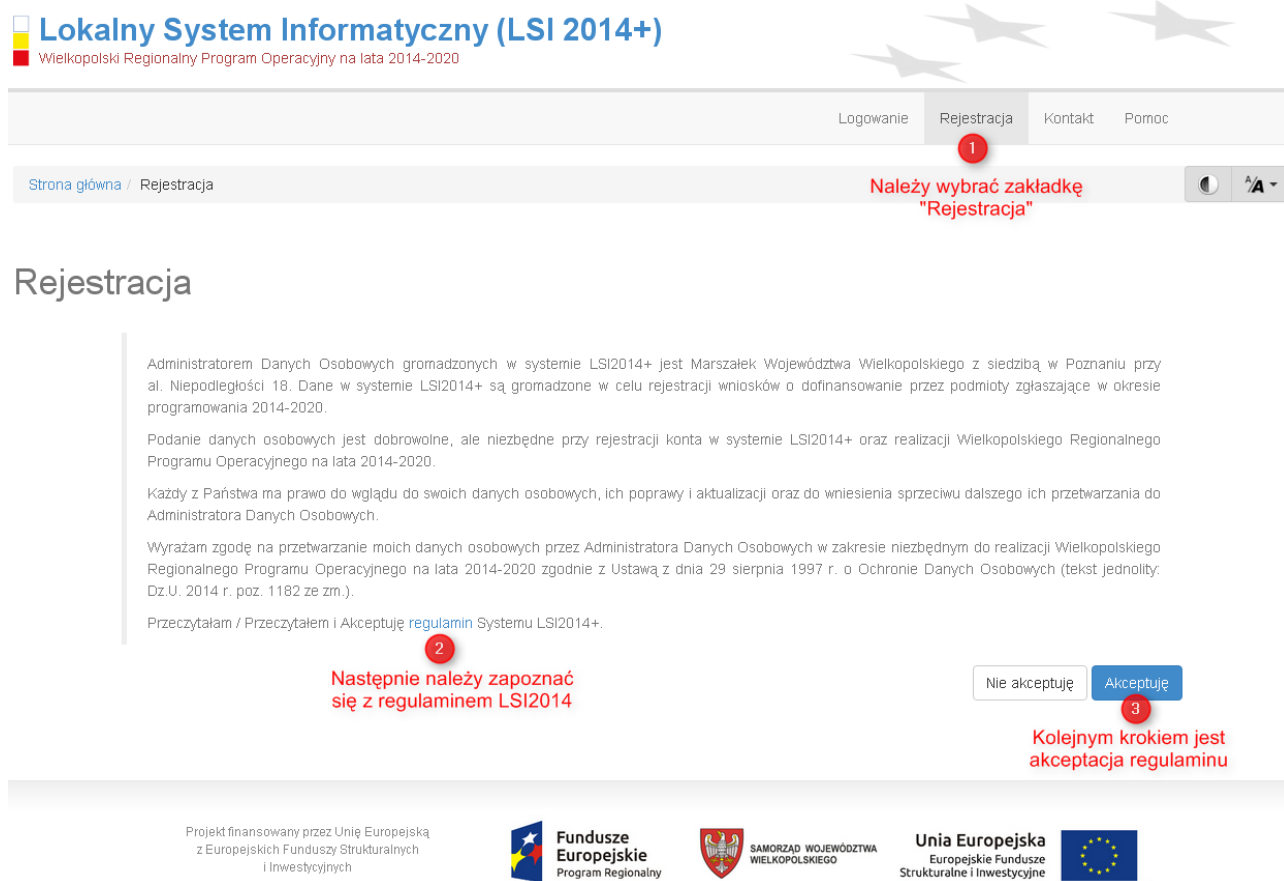
1. Moduł rejestracji podmiotu zgłaszającego

1.1. Rejestracja konta w Systemie

Celem głównym modułu jest zarejestrowanie podmiotu zgłaszającego w LSI2014+.

Podmiot zgłaszający, aby móc zarejestrować się w Systemie musi posiadać komputer, dostęp do Internetu, adres e-mail oraz zainstalowaną jedną z rekomendowanych przeglądarek zaktualizowanych do najnowszej wersji: Internet Explorer, Mozilla Firefox, Google Chrome (System obsługuje przeglądarki maksymalnie do dwóch wersji wstecz).

W celu dokonania rejestracji w Systemie należy otworzyć stronę internetową <https://lsi.wielkopolskie.pl>, następnie wybrać zakładkę „Rejestracja”. Przed przystąpieniem do wypełniania formularza rejestracyjnego należy zapoznać się oraz zaakceptować regulamin LSI2014+ (Rys. 1.).



Rys. 1. Rejestracja w LSI2014+

Następnie podmiot zgłaszający może przystąpić do wypełnienia formularza rejestracyjnego podając adres e-mail, hasło (minimum 8 znaków, w tym przynajmniej 1 wielka litera i 1 cyfra), imię i nazwisko oraz numer telefonu.¹ Konieczne jest także zaakceptowanie zgody na przetwarzanie danych osobowych poprzez zaznaczenie pola poniżej danych identyfikacyjnych oraz „przepisanie” wyświetlonego ciągu znaków (zabezpieczenie typu Captcha). Podanie danych osobowych jest dobrowolne, ale jednocześnie niezbędne do rejestracji konta w LSI2014+ oraz do realizacji projektu w ramach WRPO 2014-2020 (Rys. 2.)

Rejestracja

The screenshot shows a registration form with the following fields and elements:

- Adres e-mail (login) *** (pozostało: 236): Input field containing "anna.nowak@gmail.com" with a question mark icon.
- Powtórz adres e-mail ***: Input field containing "anna.nowak@gmail.com" with a question mark icon.
- Hasło ***: Password input field with a question mark icon.
- Powtórz hasło ***: Repeat password input field with a question mark icon.
- Imię i Nazwisko *** (pozostało: 246): Input field containing "Anna Nowak" with a question mark icon.
- Nr Telefonu ***: Input field containing "111111111|" with a question mark icon.
- Przepisz tekst**: A CAPTCHA section showing the text "fowuxrb" and a button "Pobierz nowy kod" next to an input field containing "fowuxrb".
- Wyrażam zgodę na przetwarzanie moich danych osobowych przez Administratora Danych Osobowych w zakresie niezbędnym do realizacji Wielkopolskiego Regionalnego Programu Operacyjnego na lata 2014–2020 zgodnie z Ustawą z dnia 29 sierpnia 1997 r. o Ochronie Danych Osobowych (tekst jednolity: Dz.U. 2014 r. poz. 1182 ze zm.) *
- Footer: "Pola oznaczone * są wymagane." and buttons "Powrót" and "Zarejestruj".

Rys. 2. Formularz rejestracyjny LSI2014+

Po wypełnieniu wszystkich obowiązkowych pól należy użyć przycisku „**Zarejestruj**”. Jeżeli pozostały pola niewypełnione lub wypełnione niepoprawnie² – System wyświetli odpowiedni komunikat ze wskazaniem pól/pola do poprawy – w takim przypadku należy poprawić/uzupełnić wskazane pola/pole i ponownie wcisnąć przycisk „**Zarejestruj**”.

Na konto e-mail podane przy rejestracji zostanie wysłana wiadomość z linkiem aktywującym konto oraz loginem. Należy użyć linku zawartego w wiadomości – podmiot zgłaszający zostanie przeniesiony na stronę internetową LSI2014+, gdzie wyświetlona zostanie informacja o aktywacji konta.

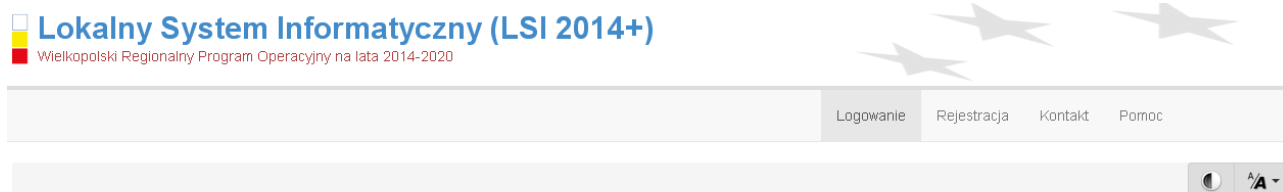
¹ Można skorzystać z podpowiedzi do pól (przycisk "?"), które wskażą, jaki jest poprawny format wypełniania pól.

² System automatycznie blokuje rejestrację w przypadku braku bądź błędnego formatu wypełnienia pól (np. za krótkiego numeru telefonu, kodu, nieodpowiedniego formatu e-mail itp.)

Od tej pory podmiot zgłaszający za pomocą utworzonego loginu i hasła może zalogować się do Systemu wybierając zakładkę „Logowanie”.

1.2. Logowanie w LSI2014+

Aby zalogować się do systemu należy wpisać login (adres e-mail) oraz hasło, a następnie kliknąć przycisk „Zaloguj”, który jest dostępny na zakładce „Logowanie” (Rys 3).



Panel logowania do systemu

Adres e-mail (login) *

Hasło *

Zalogowanie się w Systemie LSI2014+ jest równoznaczne z akceptacją [regulaminu](#).

Pola oznaczone * są wymagane.

[Nie posiadasz konta? Zarejestruj się.](#)

[Jeżeli nie pamiętasz hasła użyj opcji \[przypomnienie hasła\]\(#\).](#)

[Aktywuj ponownie swoje konto](#)
(opcja dla podmiotów, które nie otrzymały linku aktywacyjnego lub zgłosiły sprzeciw dotyczący przetwarzania danych osobowych).

Rys. 3. Panel logowania do Systemu


System po 3 błędnych próbach logowania wymaga przy każdej następnej próbie, „przepisania” wyświetlonego ciągu znaków – jest to zabezpieczenie typu Captcha (Rys. 4.).

Adres e-mail (login) *

Hasło *

i Zalogowanie się w Systemie LSI2014+ jest równoznaczne z akceptacją [regulaminu](#).

Przepisz tekst



Pobierz nowy kod

Pola oznaczone * są wymagane.

Nie posiadasz konta? [Zarejestruj się](#).

Jeżeli nie pamiętasz hasła użyj opcji [przypomnienie hasła](#).

[Aktywuj ponownie swoje konto](#)
(opcja dla podmiotów, które nie otrzymały linku aktywacyjnego lub zgłosiły sprzeciw dotyczący przetwarzania danych osobowych).

Rys. 4. Zabezpieczenie typu Captcha

Po zalogowaniu, domyślnym widokiem jest „Lista wniosków” (Rys. 5.).

Lista wniosków

Lista wniosków usuniętych

Nowy Wniosek - Tryb konkursowy

Nowy Wniosek - Projekty pozakonkursowe

Udostępnione wnioski

Lista wniosków

Wysłane wnioski o dofinansowanie

Filtr zaawansowany

Numer naboru	Numer wniosku	Numer kancelaryjny	Nazwa wnioskodawcy	Tytuł projektu	NIP	Data utworzenia	Data modyfikacji	Data wpływu wersji elektronicznej	Czy dostarczono wersję papierową	Status wniosku	Operacje
Nie znaleziono wyników.											

Wnioski o dofinansowanie w wersji roboczej

Filtr zaawansowany

Numer naboru	Numer kancelaryjny	Nazwa wnioskodawcy	Tytuł projektu	NIP	Data utworzenia	Data modyfikacji	Status wniosku	Ilość udostępnień	Operacje
Nie znaleziono wyników.									

Rys. 5. „Lista wniosków” - domyślny widok po zalogowaniu

1.3. Ponowna aktywacja konta oraz aktywacja konta po wniesieniu sprzeciwu przetwarzania danych osobowych

Każdy z zarejestrowanych podmiotów ma prawo wglądu do swoich danych osobowych, ich poprawy, aktualizacji oraz do wniesienia sprzeciwu dalszego ich przetwarzania do Administratora Danych Osobowych. Wniesienie sprzeciwu jest możliwe po wybraniu z listy rozwijanej z zakładki „Konto” pozycji „Zezwolenia” (Rys. 6.).



Rys. 6. Zakładka „Zezwolenia” umożliwiającą wniesienie sprzeciwu przetwarzania danych osobowych

Konto podmiotu zgłaszającego, który skorzysta z opcji wniesienia sprzeciwu przetwarzania danych osobowych zostaje dezaktywowane – tzn. niemożliwe jest dalsze logowanie do Systemu. Aby ponownie aktywować konto należy kliknąć „Aktywuj ponownie swoje konto”, dostępne w Panelu logowania do systemu (Rys. 7.). Przywrócenie aktywności konta jest równoznaczne z akceptacją regulaminu, w tym wyrażeniem zgody na przetwarzanie danych osobowych.

Panel logowania do systemu

- Twoje konto jest nieaktywne z uwagi na wniesienie sprzeciwu przetwarzania danych osobowych. Aktywuj konto jeżeli chcesz mieć ponownie możliwość logowania się do Systemu LSI2014+. ✕

Adres e-mail (login) *

Hasło *

ⓘ Zalogowanie się w Systemie LSI2014+ jest równoznaczne z akceptacją [regulaminu](#).
Pola oznaczone * są wymagane.

Nie posiadasz konta? [Zarejestruj się](#).

Jeżeli nie pamiętasz hasła użyj opcji [przypomnienie hasła](#).

Aktywuj ponownie swoje konto
(opcja dla podmiotów, które nie otrzymały linku aktywacyjnego lub zgłosiły sprzeciw dotyczący przetwarzania danych osobowych).

Rys. 7. Widok strony logowania po wniesieniu sprzeciwu przetwarzania danych osobowych

W przypadku, gdy po zarejestrowaniu konta podmiot zgłaszający nie otrzyma linka aktywującego konto, ma możliwość ponownego wysłania linka aktywującego, podając adres e-mail i klikając w „**Aktywuj ponownie swoje konto**” w **Panelu logowania do systemu**. W przypadku, gdy konto zostało wcześniej aktywowane, podmiot zgłaszający przy próbie wysłania ponownie linka aktywacyjnego otrzyma stosowny komunikat o treści: „**To konto jest aktywne**”.

1.4. Odzyskiwanie hasła

W przypadku, kiedy podmiot zgłaszający zapomni danych logowania może skorzystać z funkcji tzw. „przypomnienia hasła” dostępnego w **Panelu logowania do systemu** (Rys. 8.).

Adres e-mail (login) *

Hasło *

Zalogowanie się w Systemie LSI2014+ jest równoznaczne z akceptacją [regulaminu](#).

Pola oznaczone * są wymagane.

Zaloguj

Nie posiadasz konta? [Zarejestruj się](#).

Jeżeli nie pamiętasz hasła użyj opcji [przypomnienie hasła](#).

[Aktywuj ponownie swoje konto](#)
(opcja dla podmiotów, które nie otrzymały linku aktywacyjnego lub zgłosiły sprzeciw dotyczący przetwarzania danych osobowych).

Rys. 8. Przypomnienie hasła w Panelu logowania do Systemu

Po kliknięciu w „**przypomnienie hasła**” należy podać adres e-mail użyty przy rejestracji. Na ten adres zostaje wysłana automatycznie generowana wiadomość z informacją o loginie, hasle tymczasowym i linkiem umożliwiającym ustawienie nowego hasła. Podmiot zgłaszający po kliknięciu w link przeniesiony zostanie na stronę gdzie może ustawić nowe hasło. W przypadku, gdy podanego adresu e-mail nie ma w bazie danych System wyświetli komunikat: „**Brak zarejestrowanego adresu e-mail**”.

1.5. Zmiana danych logowania, zmiana hasła

Na zakładce „**Konto**” dostępnej po zalogowaniu się do Systemu w widoku „**Moje dane**”, podmiot zgłaszający ma możliwość zmiany swoich danych (imię i nazwisko oraz numer telefonu). Nie można zmienić adresu e-mail (loginu) podanego podczas rejestracji w Systemie.

Zmiana hasła jest możliwa po wybraniu z listy rozwijanej na zakładce „**Konto**” pozycji **1** „**Zmiana hasła**”. Należy wówczas podać obowiązujące **2** obecnie hasło, a następnie wprowadzić nowe hasło i **3** zapisać zmiany. Nowe hasło zacznie obowiązywać od momentu następnego zalogowania do Systemu (Rys. 9.).

Wnioski ▾ Konto ▾ Kontakt Pomoc

Strona główna / Zmiana hasła

Moje dane
Zezwolenia
Zmiana hasła 1
Wyloguj

Strona główna / Zmiana hasła

Zmiana hasła

Obowiązujące hasło *

Nowe hasło *

Powtórz nowe hasło *

Pola oznaczone * są wymagane.

3 Zapisz

Rys. 9. Formularz umożliwiający zmianę obowiązującego hasła

2. Panel Podmiotu Zgłaszającego po zalogowaniu w LSI2014+/ nawigacja w Systemie


Nawigacja w Systemie odbywa się za pomocą górnego paska nawigacyjnego znajdującego się w górnej części po prawej stronie widoku strony po zalogowaniu (menu górne), gdzie podmiot zgłaszający ma dostęp do wszystkich list rozwijanych i opcji. Dla ułatwienia nawigacja odbywa się także za pomocą bocznego paska nawigacyjnego.

Użytkownik Systemu w górnym prawym rogu ma możliwość przemieszczania się po zakładkach: „**Wnioski**”, „**Konto**” oraz „**Kontakt**”. W podpunktach 2.1.,2.2.,2.3. szczegółowo zostały opisane poszczególne zakładki LSI2014+.

Użytkownik Systemu ma możliwość użycia trybów zwiększających czytelność wyświetlanych stron. Funkcje te są szczególnie przydatne dla osób niedowidzących. Do tego celu służą dwie ikony znajdujące się po zalogowaniu na panelu użytkownika w prawym górnym rogu:



włączanie trybu wysokiego kontrastu zwiększającego czytelność dla osób niedowidzących; zwiększa kontrast kolorów, części tekstu i obrazów na ekranie komputera, ułatwiając ich dostrzeżenie oraz identyfikację.



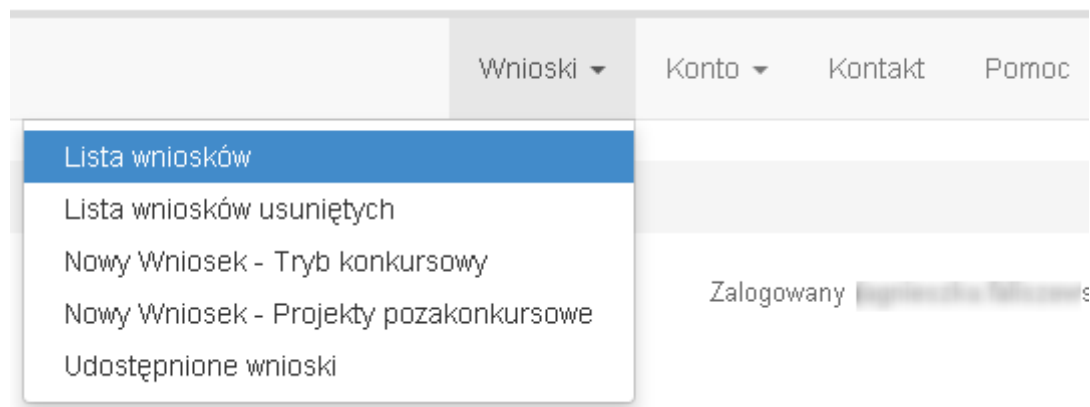
tryb zwiększający rozmiar czcionki – użytkownik Systemu może dostosować rozmiar czcionki tekstu wyświetlanego w Systemie do swoich potrzeb.

W prawym dolnym rogu strony znajduje się ikona ułatwiająca powrót na początek strony:



przewija na początek strony

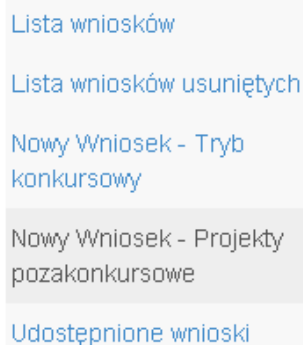
2.1. Zakładka Wnioski



W zakładce „**Wnioski**” z rozwijanej listy dostępne są do wyboru pozycje takie jak:

- *Lista wniosków* – gdzie widoczne są wszystkie wysłane przez podmiot zgłaszający wnioski o dofinansowanie oraz wnioski o dofinansowanie w wersji roboczej;
- *Lista wniosków usuniętych* – widoczne są wszystkie usunięte przez podmiot zgłaszający wnioski o dofinansowanie. Można usunąć tylko wnioski o statusie „wersja robocza”;
- *Nowy Wniosek – Tryb konkursowy* – w widoku tym, widoczne są wszystkie ogłoszone nabory, dla których możliwe jest składanie wniosków o dofinansowanie, a także nabory mające status zawieszony (wysyłanie wniosków jest niemożliwe do momentu wznowienia) lub unieważniony (tworzenie wersji roboczych oraz wysyłanie wniosków o dofinansowanie jest niemożliwe). Do każdego naboru widoczne są również informacje o numerze naboru, kodzie i nazwie działania, dacie ogłoszenia naboru, rozpoczęcia naboru w Systemie;
- *Udostępnione wnioski* – w tym miejscu widoczne są wnioski, które zostały udostępnione użytkownikowi Systemu. Szerzej funkcjonalność opisana w podpunkcie 3.6.

Nabór wniosków może być prowadzony również w trybie pozakonkursowym. Wówczas podmiot zgłaszający, któremu wcześniej administrator udostępnił możliwość składania wniosków w trybie pozakonkursowym, będzie miał do wyboru dodatkową zakładkę (widoczną zarówno w menu górnym jak i menu bocznym w Systemie): „**Nowy Wniosek-Projekty pozakonkursowe**” (Rys. 10.), gdzie będzie mógł wypełnić i wysłać wniosek o dofinansowanie w wersji elektronicznej.



Lista wniosków
Lista wniosków usuniętych
Nowy Wniosek - Tryb konkursowy
Nowy Wniosek - Projekty pozakonkursowe
Udostępnione wnioski

Rys. 10. Zakładka: „Nowy wniosek - Projekty pozakonkursowe” widoczna dla podmiotów biorących udział w trybie pozakonkursowym składania wniosków o dofinansowanie

Kto może wnioskować o dostęp umożliwiający składanie wniosków w trybie pozakonkursowym?

Podmioty wskazane w Szczegółowym Opisie Osi Priorytetowych (Uszczegółowieniu WRPO2014+) mogą wnioskować o dostęp umożliwiający składanie wniosków w trybie pozakonkursowym.

Jak uzyskać dostęp do menu „Nowy Wniosek-Projekty pozakonkursowe”?

1. Podmiot uprawniony, który chce uzyskać dostęp do tworzenia wniosków w trybie pozakonkursowym powinien najpierw założyć konto w LSI2014+. W tym celu należy wypełnić formularz rejestracyjny (patrz podpunkt 1.1.)

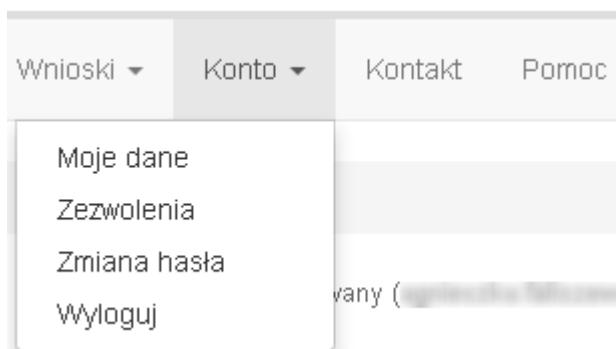
2. Po założeniu konta w Systemie, podmiot uprawniony wypełnia „Wniosek o nadanie dostępu do naborów prowadzonych w trybie pozakonkursowym”, który jest załącznikiem nr 1 do niniejszego podręcznika i podpisany skan wniosku przesyła do administratora Systemu poprzez formularz kontaktowy LSI2014+ dostępny na stronie <https://lsi.wielkopolskie.pl/> (patrz podpunkt 2.3.), bądź listownie na adres Departamentu Polityki Regionalnej Urzędu Marszałkowskiego Województwa Wielkopolskiego.

Wzór wniosku znajduje się na stronie <http://www.wrpo.wielkopolskie.pl/> w części poświęconej LSI2014+ (Załącznik nr 1 do Podręcznika użytkownika LSI2014+ wersja 1.2.) a także w zakładce „**Pomoc**” (patrz podpunkt 2.4.)

3. Po nadaniu przez administratora Systemu dostępu do trybu pozakonkursowego dla podmiotów uprawnionych, które złożyły wniosek wysyłana jest do nich informacja na podany we wniosku adres e-mail o nadaniu stosownego uprawnienia.

4. Wówczas Podmiot zgłaszający po zalogowaniu się do Systemu będzie miał do wyboru dodatkową zakładkę (widoczną zarówno w menu górnym jak i menu bocznym w Systemie): „**Nowy Wniosek-Projekty pozakonkursowe**”, gdzie będzie mógł wypełnić i wysłać wniosek o dofinansowanie w wersji elektronicznej.

2.2. Zakładka Konto



W zakładce „**Konto**” z rozwijanej listy dostępne są do wyboru następujące pozycje:

- *Moje dane* – wyświetlane są dane dotyczące podmiotu, które zostały wprowadzone podczas rejestracji konta w Systemie (patrz podpunkt 1.1.). Podmiot ma możliwość zmiany imienia i nazwiska oraz telefonu, ale nie ma możliwości zmiany adresu e-mail podanego podczas wypełniania formularza rejestracyjnego;

Moje dane

- *Zezwolenia* – w widoku tym można wnieść sprzeciw przetwarzania danych osobowych, którego wyrażenie uniemożliwi logowanie do LSI2014+. Po potwierdzeniu wniesienia sprzeciwu nastąpi wylogowanie z Systemu, a późniejsze zalogowanie nie będzie możliwe, aż do momentu ponownej aktywacji konta (patrz podpunkt 1.3.);

- *Zmiana hasła* – umożliwia zmianę obecnie obowiązującego hasła, za pomocą którego podmiot zgłaszający/beneficjent loguje się do LSI2014+ (patrz podpunkt 1.5.);
- *Wyloguj* – umożliwia wylogowanie z Systemu.

2.3. Zakładka Kontakt

Zakładka „**Kontakt**” służy do zgłaszania błędów/awarii technicznych związanych z funkcjonowaniem LSI2014+ (Rys. 11). W razie zauważenia błędów w działaniu Systemu, użytkownik powinien niezwłocznie zgłosić nieprawidłowość poprzez formularz kontaktowy dostępny w zakładce „**Kontakt**”.

Poniższy formularz służy do zgłaszania błędów dotyczących działania Lokalnego Systemu Informatycznego do obsługi Wielkopolskiego Regionalnego Programu Operacyjnego na lata 2014-2020.

Fomularz kontaktowy

<p>Imię i nazwisko * (pozostało: 256)</p> <input style="width: 95%;" type="text"/> ?	<p>Numer naboru</p> <input style="width: 95%;" type="text"/> ?
<p>Podaj Twój Adres email *</p> <input style="width: 95%;" type="text"/>	<p>Numer kancelaryjny wniosku</p> <input style="width: 95%;" type="text"/> ?
<p>Nr telefonu (pozostało: 25)</p> <input style="width: 95%;" type="text"/>	<p>Podaj Twój Login *</p> <input style="width: 95%;" type="text"/> ?

Załącznik #1 ?

Nie wybrano pliku

Załącznik #2

Nie wybrano pliku

Załącznik #3

Nie wybrano pliku

Załącznik #4

Nie wybrano pliku

Załącznik #5

Nie wybrano pliku

Tytuł *

Treść wiadomości *

Przepisz tekst

Pobierz nowy kod

Pola oznaczone * są wymagane.

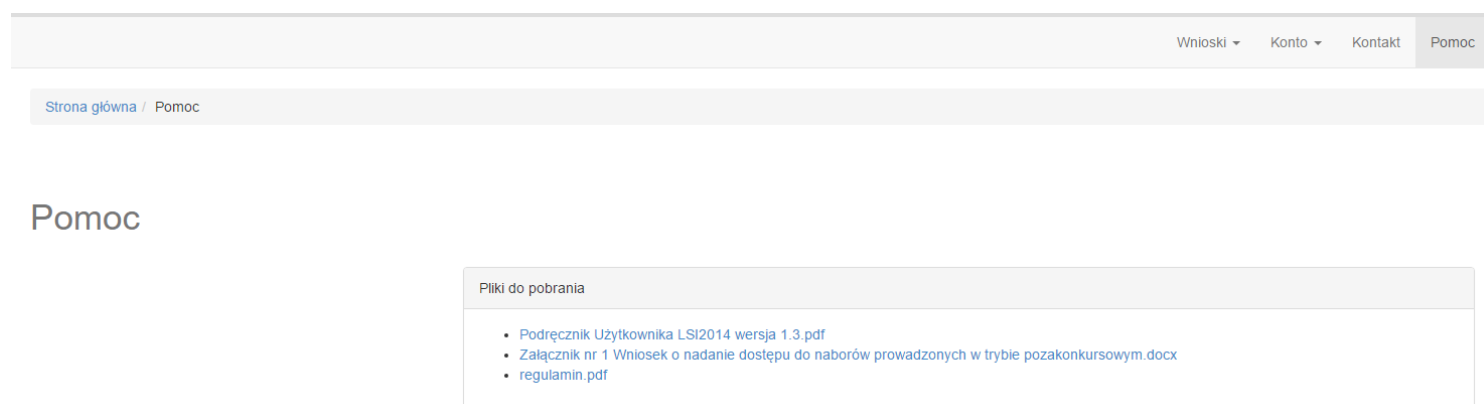
Rys. 11. Formularz kontaktowy

W celu wysłania zgłoszenia należy w formularzu kontaktowym podać informacje wymagane: imię i nazwisko, adres e-mail, login do Systemu, tytuł oraz treść wiadomości zawierającą datę i godzinę wystąpienia błędu, rodzaj i wersję przeglądarki internetowej, na której pojawił się błąd oraz szczegółowy

opis błędu. Wymagane jest także załączenie zrzutu ekranu obrazującego opisywany błąd w Systemie. Polami nieobowiązkowymi do uzupełnienia w formularzu kontaktowym są: numer naboru oraz numer kancelaryjny wniosku. Brak któregokolwiek z podanych informacji wymagalnych, może skutkować trudnościami z rozpatrzeniem wysłanego przez użytkownika zgłoszenia.

2.4. Zakładka Pomoc

W zakładce „**Pomoc**” dostępne są zawsze aktualne dokumenty do pobrania : niniejszy Podręcznik użytkownika LSI2014+ oraz Regulamin LSI2014+ z którym każdy użytkownik ma obowiązek zapoznania się przed zalogowaniem do Systemu (Rys. 12)



Rys. 12. Pliki do pobrania w zakładce „Pomoc”

3. Moduł składania wniosków

Za pomocą modułu składania wniosków, podmiot zgłaszający ma możliwość wypełniania, wysyłania oraz korygowania wniosków o dofinansowanie.

Porady ogólne dotyczące wypełniania wniosku o dofinansowanie

- ✓ przygotuj wniosek o dofinansowanie zgodnie z pomocą kontekstową, pojawiającą się w postaci dymków w trakcie pracy z Systemem
- ✓ przyciskiem "Sprawdź" dokonaj walidacji sprawdzając poprawność wypełnienia wniosku o dofinansowanie
- ✓ wyślij wniosek o dofinansowanie elektronicznie
- ✓ wygeneruj plik PDF
- ✓ wydrukuj z pliku PDF wniosek o dofinansowanie
- ✓ sprawdź i porównaj sumę kontrolną wersji papierowej wniosku z wersją elektroniczną
- ✓ **PODPISZ** wersję papierową i dostarcz ją do Instytucji Ogłaszającej Konkurs (IOK), zgodnie z dokumentacją konkursową

Szczegółowe informacje dotyczące naborów będą dostępne w regulaminie konkursu na stronie <http://www.wrpo.wielkopolskie.pl/>.

3.1. Utworzenie nowego wniosku o dofinansowanie

Podmiot zgłaszający po zalogowaniu się do LSI2014+ w widoku „**Nowy Wniosek (tryb konkursowy)**” ma możliwość zapoznania się m.in. z aktualnie prowadzonymi naborami na które istnieje możliwość tworzenia, wypełniania oraz wysyłania wniosków o dofinansowanie. Nabór wniosków może być prowadzony również w trybie pozakonkursowym. Wówczas podmiot zgłaszający, któremu został nadany dostęp do naborów prowadzonych w trybie pozakonkursowym, aby zapoznać się z prowadzonymi naborami powinien wybrać „**Nowy Wniosek-Projekty pozakonkursowe**”, gdzie będzie mógł utworzyć, wypełnić i wysłać wniosek o dofinansowanie w wersji elektronicznej.

W tabeli do każdego naboru wyświetlane są dane dotyczące konkretnego naboru takie jak:

- *Numer naboru* – unikalny numer naboru;

- *Kod i nazwa działania* – nazwa i kod działania, którego nabór dotyczy;
- *Data ogłoszenia naboru* – od tej daty podmiot zgłaszający ma możliwość tworzenia i wypełniania wniosków bez możliwości wysłania wniosków o dofinansowanie w wersji elektronicznej;
- *Rozpoczęcie naboru w Systemie (data i godzina)* – określa datę i godzinę rozpoczęcia możliwości wysłania wniosków o dofinansowanie w Systemie w wersji elektronicznej;
- *Zakończenie naboru w Systemie (data i godzina)* – określa datę i godzinę zakończenia naboru, co jest równoznaczne z zakończeniem możliwości wysłania wniosków o dofinansowanie w wersji elektronicznej w Systemie;
- *Status naboru* – pokazuje aktualny status naboru; nabory mogą posiadać status: ogłoszony (na który istnieje możliwość tworzenia, wypełniania oraz wysłania wniosków), zawieszony (nabór jest zawieszony np. ze względu na wyczerpanie puli środków przewidzianych w ramach danego konkursu; możliwe jest tworzenie i wypełnianie wniosków bez możliwości ich wysłania), unieważniony (brak możliwości tworzenia, wypełniania i wysłania wniosków), zakończony (nabór wniosków został zakończony, brak możliwości tworzenia, wypełniania i wysłania wniosków);
- *Dodatkowe informacje* – wyświetlane są dodatkowe informacje odnośnie danego naboru;
- *Operacje* – operacja utworzenia wersji roboczej wniosku, którą można wykonać, w zależności od statusu naboru.

3.2. Wypełnianie wniosku o dofinansowanie

KROK 1 W celu rozpoczęcia wypełniania wniosku, po zalogowaniu do Systemu należy przejść do zakładki *Nowy Wniosek – Tryb konkursowy*, następnie wybrać odpowiedni nabór na który chcemy złożyć wniosek i kliknąć w ikonkę „Utwórz wniosek”

Id numer naboru	Kod i nazwa działania	Data ogłoszenia naboru	Rozpoczęcie naboru w Systemie (data i godzina)	Zakończenie naboru w Systemie (data i godzina)	Status naboru	Dodatkowe informacje	Operacje
RPWP.03.03.02-IZ-00-30-001/15	Działanie 3.3. Promowanie strategii niskoemisyjnych w tym wspieranie multimodalnej mobilności miejskiej, niskoemisyjny transport i efektywne oświetlenie	2015-04-03 09:47	2015-04-03 09:47	2015-04-29 00:00	Ogłoszony	AF v.2	
RPWP.07.01.00-XX-00-30-002/15	Działanie 7.1. Aktywna integracja	2015-03-14 19:59	2015-03-14 19:59	2016-03-14 00:00	Ogłoszony	80000.00 - 120%	

◀ Krok 2 - Identyfikacja Wnioskodawcy

2.1. Dane Wnioskodawcy

Nazwa Wnioskodawcy * (pozostało: 250)

Forma prawna *

Forma własności *

Typ Wnioskodawcy *

Nr telefonu * (pozostało: 25)

Nr faksu * (pozostało: 25)

E-mail *

Adres strony www

Kraj *
Polska

Województwo *
wielkopolskie

Powiat *

Gmina *

Nr domu * (pozostało: 10)

Nr lokalu * (pozostało: 10)

Kod pocztowy *

Poczta * (pozostało: 50)

NIP *

REGON *

Status przedsiębiorstwa *

Nazwa dokumentu rejestrowego i numer *

Data uzyskania wpisu w dokumencie rejestrowym *

Inny dokument określający formę prawną Wnioskodawcy *

PKD Wnioskodawcy *

PKD Projektu *

KROK 2 W oknie zostanie wyświetlony wniosek gotowy do wypełnienia przez Wnioskodawcę. Wniosek zostanie automatycznie zapisany w wersji roboczej.

- I. Określenie obszaru interwencji
- II. Identyfikacja Wnioskodawcy
- III. Informacje o projekcie
- IV. Wskaźniki osiągnięć
- V. Tabele finansowe
- VI. Aspekty prawno – finansowe
- VII. Tryb wyboru wykonawcy/dostawcy w ramach projektu
- VIII. Oświadczenia Wnioskodawcy
- IX. Załączniki
- X. Podpis Wnioskodawcy

1.3 Numer i nazwa Działania w ramach Osi Priorytetowej

Działanie 8.1. Ograniczenie i zapobieganie przedwczesnemu kończeniu nauki szkolnej oraz wyrówn

1.4 Numer i nazwa Poddziałania w ramach Działania

Poddziałanie 8.1.1. Edukacja przedszkolna

1.5 Numer i nazwa formy finansowania

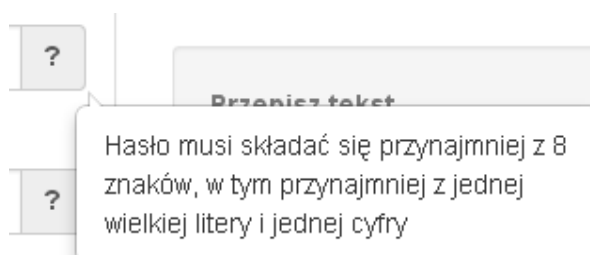
01. Dotacja bezzwrotna

1.6 Rodzaj działalności gospodarczej

KROK 3 Po lewej stronie znajduje się boczne menu nawigacyjne umożliwiające przechodzenie pomiędzy stronami we wniosku o dofinansowanie.

Po wygenerowaniu przez System wniosku o dofinansowanie, po lewej stronie ekranu widoczny jest przycisk **Zwiń menu** umożliwiający zwinięcie bocznego paska menu w celu zwiększenia powierzchni obszaru roboczego wypełnianego wniosku. Przywrócenie ukrytego menu następuje po ponownym wciśnięciu przycisku **Rozwiń menu**.

Do wielu pól dodano pola pomocy, które mają na celu pomoc w wypełnianiu wniosku. Aby skorzystać z pomocy kontekstowej dla poszczególnych pól wniosku należy kliknąć w znak pytajnika [?]. Pomoc wyświetli się w dodatkowym okienku (Rys. 13.)



Rys. 13. Pomoc kontekstowa we wniosku w postaci dymków

We wniosku występuje kilka typów pól:

1. *Pola nieedytowalne, wstępnie uzupełnione* – pola tego typu pojawiają się z szarym tłem (są one nieedytowalne i uzupełnione przez System).

1.3 Numer i nazwa Działania w ramach Osi Priorytetowej

Działanie 1.3. Wsparcie przedsiębiorczości i infrastruktury na rzecz rozwoju gospodarczego 24

2. *Pola zablokowane do edycji* – pola tego rodzaju pojawiają się z szarym tłem. Nie podlegają one edycji.

1.10 Temat uzupełniający

3. *Pola obowiązkowe (wymagalne)* – wszystkie pola tego rodzaju muszą zostać wypełnione, aby zweryfikować / zwalidować wniosek. Pola tego typu oznaczone są czerwoną gwiazdką. Jeżeli we wniosku nie zostaną wypełnione wszystkie pola wymagalne, na ekranie zostanie wyświetlony odpowiedni komunikat walidacyjny z informacją, które pola należy uzupełnić bądź poprawić. Dodatkowo niektóre pola mają narzucony określony limit znaków, które można wprowadzić w dane pole we wniosku. Limit znaków wyświetlany jest w nawiasie obok tytułu pola (jak w przykładzie poniżej). Gdy zostanie przekroczona

dopuszczalna liczba znaków w danym polu, System podczas walidacji wniosku wyświetli komunikat walidacyjny informujący, w którym polu limit znaków został przekroczony.

3.1. Tytuł projektu * (pozostało: 102)

Akademia Języków obcych w subregionie poznańskim

4. *Pola nieobowiązkowe* – muszą zostać wypełnione, jeżeli są istotne dla wniosku, ale nie są one polami obowiązkowymi do uzupełnienia (nie są oznaczone gwiazdką).

1.11 Kody terytorialne mechanizmów

ZIT Poznań

5. *Pole słownikowe z rozwijaną listą jednokrotnego wyboru* – pola tego typu mają po prawej stronie pola edycyjnego widoczną strzałkę , po której kliknięciu pojawi się rozwijana lista słownikowa, z której należy wybrać pozycję, którą chcemy umieścić w polu. W większości przypadków po wpisaniu min. 3 znaków System podpowiada pasujące wartości na liście.

1.5 Numer i nazwa formy finansowania *

01. Dotacja bezzwrotna

- 01. Dotacja bezzwrotna
- 02. Dotacja zwrotna
- 03. Wsparcie za pośrednictwem instrumentów finansowych: kapitał podwyższonego ryzyka i inwestycje kapitałowe lub środki równoważne
- 04. Wsparcie za pośrednictwem instrumentów finansowych: pożyczki lub środki równoważne
- 05. Wsparcie za pośrednictwem instrumentów finansowych: gwarancje lub środki równoważne

Wprowadzanie danych adresowych w punkcie II wniosku o dofinansowanie odbywa się za pomocą wyboru odpowiedniej pozycji z rozwijanych list słownikowych. Zalecane jest, aby zawsze rozpoczynać wypełnianie pól adresowych od dokonania wyboru kraju, a w przypadku wybrania Polski kolejno województwa, powiatu, gminy, miejscowości i ulicy (jeśli dotyczy). Na podstawie wybranego kraju - Polska, po rozwinięciu listy słownikowej w polu „**Województwo**” zostaną wyświetlone wszystkie województwa. Następnie na podstawie wybranego województwa, System podpowie także najbardziej prawdopodobne wpisy do wyboru w polu „**Powiat**”. Wybierając gminę, lista słownikowa pola „**Gmina**” zawęzi się do listy gmin w wybranym powyżej powiecie. Analogicznie w polu „**Miejscowość**” będzie można wybrać daną

miejsowość z listy słownikowej, która zostanie przez System zawężona do listy miejscowości w wybranej wcześniej gminie.

Kraj *

Województwo *

Powiat *

Gmina *

Miejscowość *

Ulica *

Pole „**Ulica**” jest szczególnym typem pola słownikowego, gdzie System daje możliwość wyboru ulicy z rozwijanej listy słownikowej (po wpisaniu min. 3 znaków System wyświetla spis ulic w wybranej przez użytkownika miejscowości, które zawierają podany ciąg znaków) lub ręcznego wpisania ulicy. Zalecane jest jednak korzystanie z listy słownikowej w celu uniknięcia wystąpienia literówek we wprowadzanych nazwach ulic.

Ulica *

- 17 Pułku Ułanów
- 31 Stycznia
- 55 Poznańskiego Pułku Piechoty
- abp. Stablewskiego
- Akacyjowa
- Berwińskiego

Czy w projekcie występuje pomoc de minimis * Czy w projekcie wys

6. Pole dodatkowe, nieedytowalne – pole we wniosku dla aktualnie prowadzonego naboru jest zablokowane do edycji.

7.3. Zgodność Projektu z przepisami obowiązującymi Wnioskodawcę

Nie dotyczy.

7. *Pole typu „data”* - pola służące do wprowadzania dat. W celu wypełnienia pola, należy posłużyć się funkcją kalendarza, uruchamianą poprzez kliknięcie w pole edycyjne. Pod polem otworzy się pomocnicze okienko kalendarza. W okienku tym w momencie uruchomienia zawsze pokazywany jest aktualny miesiąc z wyróżnionym dniem dzisiejszym. Należy wybrać z kalendarza odpowiednią datę (wybierając odpowiedni dzień miesiąca i rok). Po wybraniu daty okienko kalendarza zostanie zamknięte, a w wypełnianym polu pojawi się wybrana data.

Data uzyskania wpisu w dokumencie rejestrowym *

◀ Maj 2015 ▶
Wniosek Wnioskodawcy

Pn	Wt	Śr	Cz	Pt	So	N
					1	2
3	4	5	6	7	8	9
10	11	12	13	14	15	16
17	18	19	20	21	22	23
24	25	26	27	28	29	30
31						

W niektórych tabelach we wniosku istnieje możliwość dodawania i usuwania wierszy z tabel. W przypadku, gdy wniosek przewiduje więcej niż jedno miejsce przeznaczenia, należy dodać wiersze, używając przycisku „**Dodaj pozycję**”. Po uzupełnieniu wszystkich pól można zapisać wiersz używając przycisku „**Zapisz**” lub anulować wprowadzone dane przyciskiem „**Anuluj**”.

Województwo	Powiat	Gmina	Operacje
kujawsko-pomorskie	brodnicki	Bartniczka	Zapisz Anuluj

Dodaj pozycję

Istnieje również możliwość edycji lub usunięcia każdego z wypełnionych wcześniej wierszy w tabeli. Służą do tego przyciski „**Edytuj**” oraz „**Usuń**” znajdujące się w kolumnie „**Operacje**”.

3.8. Komplementarność z innymi dokumentami strategicznymi (Ring – fencing). *

Powiązanie ze strategiami	opis	Operacje
Brak powiązania		Edytuj Usuń

Dodaj pozycję

Niektóre tabele znajdujące się we wniosku mają widoczny pod tabelką przycisk „Przelicz tabelę”, który automatycznie wylicza część wierszy (w przykładzie poniżej wierszami wyliczanymi automatycznie są pola sumujące wydatki kwalifikowalne z poszczególnych źródeł finansowania w punkcie V).

Tabele w punkcie V posiadają także przyciski dodające dodatkowe wiersze w tabeli. W zależności od rodzaju wniosku są to: „Dodaj kategorię”, „Dodaj podkategorię” lub „Wstaw wiersz z kategorią kosztów”, „Wstaw wiersz w ramach kategorii kosztów”

5.1.1. Planowane wydatki w ramach projektu w PLN

Określenie progu wkładu własnego ogółem *

5%

oskodawcy	Wydatki ponoszone poza obszarem objętym programem, ale na teryt. UE (T/N)	Wydatki ponoszone poza teryt. UE (T/N)	Cross-financing (T/N)	Środki trwałe (T/N)	Stawka jednostkowa (T/N)	Zadania zlecone (T/N)	Koszty personelu (T/N)	j.m.	2015			RAZEM	Wkład własny	Dofinansowanie	Operacje	
									Liczba	Cena jednostkowa	Łącznie					
												0,00	0,00	0,00	0,00	
												0,00	0,00	0,00	0,00	
												0,00	0,00	0,00	0,00	Wstaw wiersz z kategorią kosztów
												0,00	0,00	0,00	0,00	Edytuj Usun
												0,00	0,00	0,00	0,00	Wstaw wiersz w ramach kategorii kosztów
												0,00	0,00	0,00	0,00	Zapisz Anuluj
												0,00	0,00	10000		
												0				
												0				
												0				
												0				
												0,00	0,00			
												0,00	0,00			
												0,00	0,00			
												0,00	0,00			
												0,00	0,00			
												0,00	0,00			
												0,00	0,00			

Przelicz tabelę 5.1.1

Przelicz tabelę

Koszty kwalifikowalne	K. ogółem	Dofinansowanie dla kategorii	Operacje
Suma	Suma	Suma	
1 000,00	1 010,00	1,00	Edytuj Usun
1 000,00	1 010,00		Dodaj podkategorię
0,00			
1 000,00	1 010,00	1,00	

Dodaj kategorię

Przelicz tabelę

3.3. Zapisywanie/anulowanie zmian oraz wysyłanie wniosku w wersji elektronicznej

Podmiot zgłaszający po utworzeniu wniosku na interesujący go nabór ma możliwość zapisania w każdej chwili wprowadzonych we wniosku danych w wersji roboczej za pomocą przycisku „**Zapisz wersję roboczą**”. Ponadto wniosek jest automatycznie zapisywany co 10 minut (autozapis nie powoduje zapisu danych aktualnie edytowanych) oraz przy przechodzeniu na inną stronę wniosku. W każdej chwili osoba wypełniająca wniosek może również anulować jego wypełnianie.

Po wciśnięciu przycisku pojawi się ostrzeżenie: „**UWAGA! Niezapisane dane zostaną utracone**”. Możliwe są do wyboru decyzje: oraz . Wybranie opcji powoduje utracenie niezapisanych danych.

Uwaga!

- Należy pamiętać, że zapis wprowadzonych danych do wniosku odbywa się po przejściu na inną stronę wniosku niż obecnie wypełniana za pomocą przycisków „wstecz /dalej

Strona 32 z 55

Podczas wypełniania wniosku, podmiot zgłaszający ma możliwość sprawdzania poprawności wypełnionego wniosku wskazując przycisk . **Przycisk** oprócz walidacji również zapisuje wersję roboczą wniosku. System nie dopuszcza wysłania wniosku z niewypełnionymi wszystkimi obowiązkowymi lub błędnie wypełnionymi polami. Jeśli użytkownik nie wypełnił wszystkich obowiązkowych pól lub wypełnił je błędnie, również po wciśnięciu uruchomiona zostaje walidacja i pojawi się informacja, jakie pola należy uzupełnić / poprawić (Rys. 14.)

- **Tabela 5.1.4:** Koszty ogółem z tabeli 5.1.1 oraz 5.1.4 nie są równe. Uzupełnij poprawnie i przelicz tabelę 5.1.1. Następnie przelicz tabelę 5.1.4.
- **Tabela 5.1.4:** Wkład własny z tabeli 5.1.1 oraz 5.1.4 nie są równe. Uzupełnij poprawnie i przelicz tabelę 5.1.1. Następnie przelicz tabelę 5.1.4.
- **Tabela 5.1.1:** W wierszu "Wkład własny ogółem", suma z poszczególnych lat nie jest zgodna z sumą z kolumny "Wkład własny".

Rys. 14. Przykładowe komunikaty walidacyjne wyświetlane podczas wypełniania wniosku w punkcie V.

Zalecane jest zwracanie uwagi na wszystkie pojawiające się komunikaty walidacyjne, szczególnie pojawiające się w punkcie V, ponieważ np. poprawienie błędu wylistowanego jako trzeci, poprawi także błędy wcześniejszych komunikatów walidacyjnych.


Uwaga!

- Pozytywne przejście walidacji nie oznacza, iż wniosek jest pozbawiony merytorycznych błędów. Walidacje mają jedynie na celu wymuszenie poprawności wypełniania wniosku oraz wyeliminowanie niektórych błędów obliczeniowych.
- W widoku „Wnioski o dofinansowanie w wersji roboczej” możliwe jest wygenerowanie pliku PDF z wypełnianego wniosku. Jednakże generowanie wniosku do PDF służy w tym przypadku tylko do celów podglądowych. Wnioski te nie posiadają naniesionej sumy kontrolnej, dodatkowo oznaczone są znakiem wodnym z napisem „WNIOSEK W WERSJI ROBOCZEJ”.
- Docelowy plik PDF z naniesioną sumą kontrolną dostępny jest po zatwierdzeniu i wysłaniu elektronicznie wniosku o dofinansowanie.
- Wysłanie wniosku w Systemie nie wystarczy, aby został on uznany za złożony. Wniosek należy następnie wydrukować i dostarczyć do IOK zgodnie z Regulaminem danego naboru/wezwaniem do złożenia wniosku. Wniosek uznaje się za złożony, tylko w przypadku spełnienia dwóch warunków JEDNOCZEŚNIE tzn. wniosek posiada status

"Wysłany" i wniosek został wydrukowany i dostarczony do IOK ze zgodną sumą kontrolną z wnioskiem wysłanym w Systemie.

- Wydruki wniosków w wersji roboczej bez sumy kontrolnej nie będą przyjmowane i rozpatrywane.

Gdy podmiot zgłaszający wypełni wniosek, a podczas sprawdzania wniosku nie zostaną napotkane błędy oznacza to, iż wniosek o dofinansowanie jest gotowy do wysłania.

Po wciśnięciu przycisku  następuje ponowne sprawdzenie poprawności wypełnienia wniosku i wyświetlenie komunikatu „Czy jesteś pewien, że chcesz wysłać wniosek o numerze kancelaryjnym "5"³? Wniosek został zweryfikowany poprawnie. Potwierdź, aby kontynuować wysyłanie.” Możliwe są dwie opcje do wyboru: „Potwierdzam” oraz „Wróć”.

Po zatwierdzeniu decyzji o wysłaniu wniosku, otrzymuje on status „Wysłany”, a wniosek zostaje przeniesiony do widoku „Wnioski >Lista wniosków> Wysłane wnioski o dofinansowanie” i zablokowany do edycji dla podmiotu zgłaszającego. Podmiot zgłaszający nie ma możliwości usunięcia wysłanych wniosków o dofinansowanie (opcja usunięcia wniosku w wersji roboczej jest ponownie aktywna po wycofaniu wniosku do edycji przez podmiot zgłaszający, patrz podpunkt 3.4.). Po wysłaniu wniosku, podmiot zgłaszający ma możliwość eksportu wniosku do PDF i jego wydruku w celu złożenia do odpowiedniej IOK.

W przypadku, gdy nabór na dany konkurs zostanie zawieszony bądź unieważniony, przy próbie edycji wniosku zostanie wyświetlona odpowiednia informacja o zawieszeniu/unieważnieniu konkursu. Nie ma wówczas możliwości wysłania wniosku (brak przycisku „Zatwierdź wersję końcową i wyślij”) (Rys. 15.).

³ Przykładowy numer kancelaryjny wniosku. Każda wersja robocza wniosku o dofinansowanie ma nadawany inny numer kancelaryjny.

Strona główna / Lista wniosków / Krok 1 - Określenie obszaru interwencji

Zalogowany (...@wp.pl)

Zwiń menu

Nabor został zawieszony
- data zawieszenia: 2015-04-20 00:00. Wysłanie wniosku nie będzie możliwe, aż do momentu wznowienia naboru

Do zakończenia konkursu
🕒 1 dni, 11:21:28

Czas do końca sesji
🕒 0:39:41

I. Określenie obszaru interwencji

Krok 1 - Określenie obszaru interwencji





1.1 Nazwa Programu Operacyjnego
Wielkopolski Regionalny Program Operacyjny na lata 2014-2020

1.2 Numer i nazwa Osi Priorytetowej w ramach Programu Operacyjnego
Oś priorytetowa 8: Edukacja

1.3 Numer i nazwa Działania w ramach Osi Priorytetowej
Działanie 8.1. Opracowanie i realizacja przedsięwzięcia...

Rys. 15. Informacja o zawieszeniu naboru podczas wypełniania wniosku o dofinansowanie

Opis akcji możliwych do wykonania podczas wypełniania wniosku o dofinansowanie:

Przycisk	Akcja	Opis akcji
	Przejdź do poprzedniej strony	Nieaktywne w przypadku wypełniania pierwszej strony wniosku. Przejdźcie na inną stronę wniosku powoduje automatyczny zapis wniosku.
	Przejdź do następnej strony	Nieaktywne w przypadku wypełniania ostatniej strony wniosku. Przy przejściu do następnej strony wniosku, zapis wniosku następuje automatycznie.
	Dodaj pozycję	Dodaje nową pozycję w tabeli.
	Zapisz wersję roboczą	Umożliwia zapisanie w każdej chwili wersji roboczej aktualnie wypełnianego wniosku.

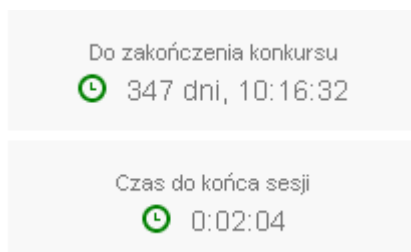
<p>Zatwierdź wersję końcową i wyślij</p>	<p>Zatwierdź wersję końcową i wyślij</p>	<p>Po kliknięciu, na początku sprawdzana jest poprawność wypełnienia wniosku. Jeżeli wniosek został uzupełniony poprawnie możliwe jest zatwierdzenie wniosku o dofinansowanie, co jest równoznaczne z jego zgłoszeniem (wysłaniem). Zatwierdzenie i wysłanie wniosku w wersji elektronicznej nie oznacza natomiast, że wysłany wniosek spełnia wymóg formalny o kompletności. System po poprawnej walidacji generuje zapytanie „Czy jesteś pewien, że chcesz wysłać wniosek o numerze kancelaryjnym "5⁴”? Wniosek został zweryfikowany poprawnie. Potwierdź, aby kontynuować wysyłanie.”</p>
<p>Sprawdź</p>	<p>Sprawdź (walidacja)</p>	<p>Po kliknięciu zapisywana jest wersja robocza wniosku i sprawdzana jest poprawność wypełnienia wniosku. Sprawdzane są wszystkie pola na które nałożona została walidacja. W przypadku błędów, System wyróżnia odpowiednio błędnie wypełnione pola w całym wniosku. W górnej części strony System wyświetla informacje dotyczące błędów na stronie, która aktualnie jest wyświetlana. Jeżeli błędy są także na innych stronach System podaje komunikat: „Proces sprawdzający napotkał błędy w formularzu” – podmiot zgłaszający ma możliwość kliknięcia na odnośnik wskazanego przez System błędu, co spowoduje przejście na daną stronę</p>

⁴ Przykładowy numer kancelaryjny wniosku. Każda wersja robocza wniosku o dofinansowanie ma nadawany inny numer kancelaryjny.


		<p>i wyświetlenie szczegółów dotyczących błędów. Po przejściu na daną stronę wniosku, w górnej części strony wyświetlane są szczegółowo błędy na danej stronie z wyróżnieniem pól do uzupełnienia bądź poprawy. Na każdym kroku można użyć przycisku „Sprawdź” celem weryfikacji poprawności wpisanych danych.</p>
<p>Anuluj</p>	<p>Anuluj</p>	<p>Kliknięcie powoduje przerwanie wypełniania wniosku. Po kliknięciu System wyświetla ostrzeżenie: „UWAGA! Niezapisane dane zostaną utracone”. Możliwe decyzje: „Potwierdź” lub „Anuluj”.</p>
<p>Generuj PDF</p>	<p>Generowanie PDF</p>	<p>Przycisk umożliwia wygenerowanie z danego wniosku o dofinansowanie pliku PDF. Czas oczekiwania na wygenerowanie PDF-u jest różny i może trwać od kilku sekund do minuty.</p>

Podczas wypełniania wniosku w lewym górnym rogu wyświetlane są dane:

- na temat czasu⁵ pozostałego do końca trwania konkursu;
- na temat czasu pozostałego do końca sesji⁶, po którym podmiot zgłaszający zostaje automatycznie wylogowany z Systemu i przeniesiony do strony logowania. Czas sesji w Systemie ustawiony jest na 40 minut.



3.4. Wycofywanie złożonego elektronicznie wniosku

Wycofywanie wysłanego elektronicznie wniosku jest możliwe tylko w momencie wnioskowania o dofinansowania tj. podmiot ogłaszający do momentu złożenia papierowej wersji wniosku ma możliwość jego wycofania w celu ponownej edycji (o ile trwa nabór). Aby wycofać dokument należy przejść do „**Wysłane wnioski o dofinansowanie**” (na stronie głównej) i użyć przycisku  „*wycofanie wniosku*”, co skutkuje najpierw wyświetleniem ostrzeżenia „**Czy na pewno chcesz wycofać wniosek?**” Potwierdzenie spowoduje zmianę statusu wniosku na „**Wycofany do edycji/anulowany**” i umożliwi ponowną jego edycję. Niemożliwe jest wycofanie wniosku w sytuacji, gdy minął termin składania wniosków (gdy nabór został zakończony). **UWAGA!** W przypadku wniosku skierowanego do korekty / negocjacji / zmian do wniosku nie ma możliwości wycofania do ponownej edycji wysłanego w systemie wniosku.

Po wycofaniu złożonego elektronicznie wniosku i jego edycji, należy pamiętać, aby wniosek ponownie wysłać a następnie wydrukować. W przeciwnym wypadku zostanie on anulowany, co skutkuje brakiem możliwości ubiegania się o dofinansowanie.


⁵ Zegar systemowy LSI2014+ jest zgodny z oficjalnym serwerem NTP dostarczającym urzędowy czas UTC (PL) w Polsce.

⁶ System odlicza czas bezczynności użytkownika w Systemie, po którym automatycznie kończy sesję, co skutkuje wylogowaniem użytkownika z LSI2014+.

Uwaga!

- wycofywanie wniosku do edycji możliwe jest tylko w momencie wnioskowania o dofinansowanie do momentu złożenia papierowej wersji w IOK (o ile trwa jeszcze nabór). Po wycofaniu wniosku do edycji, należy pamiętać aby po wprowadzeniu poprawek wniosek wysłać ponownie (ponowne wysłanie wniosku możliwe jest do zakończenia naboru).
- po wycofaniu do edycji wniosku, zmiana jakiegokolwiek pola we wniosku powoduje zmianę sumy kontrolnej. Należy wówczas pamiętać o wydrukowaniu właściwego wniosku (suma kontrolna wysłanego w systemie wniosku musi być zgodna z wersją papierową wniosku).

3.5. Drukowanie wniosku

Po wysłaniu elektronicznej wersji wniosku do rozpatrzenia, kolejnym krokiem jest wygenerowanie pliku PDF z wysłanego wniosku, który następnie należy **wydrukować i złożyć w wersji papierowej w odpowiedniej IOK**. Wciśnięcie przycisku  „Generowanie PDF” spowoduje pojawienie się okienka w którym odbywa się generowanie pliku PDF. Po wygenerowaniu pliku, w celu jego pobrania należy kliknąć w ikonę pobierania lub w „**Pobierz plik**”.





W przypadku wersji roboczej wniosku (wersja wniosku przed wysłaniem) na każdej stronie wygenerowanego pliku PDF widoczny jest napis „WNIOSEK W WERSJI ROBOCZEJ”.

Złożenie wniosku wygenerowanego i wydrukowanego w wersji roboczej prowadzi do braku jego rozpatrzenia.

Zasady podpisywania i składania wniosków o dofinansowanie w wersji papierowej przedstawione są w regulaminie naboru / wezwaniu do złożenia wniosku (dostępne na stronie <http://www.wrpo.wielkopolskie.pl/>).

3.6. Udostępnianie wniosków innym użytkownikom

Podmiot zgłaszający ma możliwość udostępniania wniosków będących w wersjach roboczych jak i wysłanych wniosków o dofinansowanie innym podmiotom zgłaszającym w dwóch trybach: samego odczytu lub odczytu, edycji i zapisu wniosków. Tryb „**odczytu**” powoduje nadanie uprawnień podmiotowi zgłaszającemu, któremu udostępniłmy wniosek tylko do odczytu i generowania PDF-u z wniosku. Natomiast po nadaniu uprawnień „**odczytu, edycji i zapisu**” osoba, której wniosek udostępniono, uzyskuje takie same prawa do wniosku, jak osoba udostępniająca wniosek.

Do udostępniania wniosków służy ikonka  „*Udostępnij wniosek*” znajdująca się w widoku „**Wnioski o dofinansowanie w wersji roboczej**”. Po kliknięciu w ikonę udostępniania wniosków wyświetla się okno (Rys.16.), w którym podmiot zgłaszający wprowadza login (e-mail) użytkownika w odpowiednie pole i wyszukuje użytkownika za pomocą przycisku „**Szukaj**”. Po znalezieniu w bazie danego użytkownika należy wybrać rodzaj uprawnienia, jaki nadamy osobie, której chcemy udostępnić wniosek. Aktywna staje się ikonka „**Udostępnij dla tego użytkownika**”, po kliknięciu której wniosek staje się widoczny w zakładce Wnioski udostępnione również w widoku u użytkownika, któremu wniosek udostępniono. Właściciel wniosku może w każdej chwili cofnąć udostępnienie wniosku używając przycisku  „*Nie udostępniaj*”.

Udostępnianie wniosku RPWP.01.03.01-IZ-00-30-001/15

Wprowadź login(e-mail) użytkownika:

Wyniki wyszukiwania

Wybieramy tryb w jakim, chcemy udostępnić wniosek: odczyt lub odczyt, edycja, zapis

Przyciskiem "Szukaj" znajdujemy w bazie użytkownika o podanym loginie

Po kliknięciu przycisku, wniosek jest widoczny również na koncie użytkownika o widocznym obok loginie w trybie, który został wybrany powyżej

Użytkownicy, którym został udostępniony ten wniosek.

E-mail	Imię i nazwisko	Uprawnienia	Operacje
Nie znaleziono wyników.			

Rys. 16. Udostępnianie wniosku innemu podmiotowi

Uwaga!

- Zalecane jest, aby wniosek był edytowany tylko przez jedną osobę w tym samym czasie. Gdy wniosek jest edytowany przez dwie osoby w tym samym czasie, wówczas widnieje informacja „Uwaga ten krok jest edytowany również przez inną osobę”.

Wnioski, które podmiot zgłaszający udostępnił innemu użytkownikowi LSI2014+ wyświetlane są w zakładce „Udostępnione wnioski” (Rys. 17.). W tabeli wyszczególnione są dane dotyczące wniosków takie jak:

- *Numer kancelaryjny* – numer nadawany automatycznie dla każdej wersji roboczej wniosku;
- *Numer naboru* – unikalny numer naboru;
- *Data utworzenia* – data utworzenia wniosku;
- *Data modyfikacji* – data ostatniej modyfikacji wniosku;
- *Tytuł projektu* – tytuł projektu nadany przez podmiot zgłaszający podczas wypełniania wniosku;
- *Nazwa Wnioskodawcy* – nazwa Wnioskodawcy nadana przez podmiot zgłaszający podczas wypełniania wniosku;
- *NIP* – Numer Identyfikacji Podatkowej Wnioskodawcy;
- *Udostępnił* – login podmiotu zgłaszającego, który udostępnił wniosek innemu podmiotowi;
- *Status wniosku* – aktualny status wniosku (patrz podpunkt 3.7.);
- *Operacje* – akcje możliwe do wykonania przez podmiot zgłaszający dotyczące wniosku (szczegółowo opisane poniżej).

Udostępnione wnioski


Filtr zaawansowany

Wyświetlono rezultaty 1-1 z 1.

Numer kancelaryjny	Numer naboru	Data utworzenia	Data modyfikacji	Tytuł projektu	Nazwa wnioskodawcy	NIP	Udostępnił	Status wniosku	Operacje
28	RPWP.01.03.03-IZ-00-30-001/15	2015-04-13 12:44:51	2015-04-21 08:55:04	Z nami budujesz profesjonalnie	BUDmix	777-777-77-77		Wysłany po zmianach do umowy	

Rys. 17. Widok „Udostępnione wnioski”

Opis akcji możliwych do wykonania przez podmiot zgłaszający w widoku „Wnioski” w bloku „Udostępnione wnioski”:



- 1 *Podgląd* – podgląd wniosku w trybie tylko do odczytu;
- 2 *Edycja* – umożliwia wypełnianie wniosku; przycisk jest widoczny tylko dla statusów wniosku, które umożliwiają edycję wniosku (wersja robocza, wycofany do edycji/anulowany, skierowany do korekty, zmiana do umowy, do negocjacji) oraz gdy nabór ma status ogłoszony lub zawieszony;
- 3 *Generowanie PDF* – generuje plik PDF z wniosku;

3.7. Statusy wniosku o dofinansowanie

Statusy wniosków mają charakter wyłącznie informacyjny. Każdy złożony elektronicznie i papierowo wniosek o dofinansowanie jest rozpatrywany i nadawany mu jest odpowiedni status w Systemie.

Aktualny status wniosku jest widoczny dla każdego wniosku utworzonego/edytowanego/wysłanego przez podmiot zgłaszający w kolumnie „**Status wniosku**” zarówno w części „**Wysłane wnioski o dofinansowanie**”, jak i „**Wnioski o dofinansowanie w wersji roboczej**”. (Rys. 18.)

Lista wniosków

Wysłane wnioski o dofinansowanie

Filtr zaawansowany

Wyświetlono rezultaty 1-4 z 4.

ku	Numer kancelaryjny	Nazwa wnioskodawcy	Tytuł projektu	NIP	Data utworzenia	Data modyfikacji	Data wpływu wersji elektronicznej	Czy dostarczono wersję papierową	Status wniosku	Operacje
3-	28	BUDmix	Z nami budujesz profesjonalnie	777-777-7777	2015-04-13 12:44:51	2015-04-21 08:55:04	2015-04-16 08:34:28	Nie	Wysłany po zmianach do umowy	

Rys. 18. Statusy wniosku o dofinansowanie w widoku „Wysłane wnioski o dofinansowanie”

Należy jednak pamiętać, iż pozyskane informacje z Systemu na temat statusu wniosku mają charakter wyłącznie informacyjny a podmiot zgłaszający zostaje poinformowany o podjętej decyzji o przyznaniu dofinansowania listownie.

Poniżej znajduje się lista wszystkich możliwych statusów wniosku wraz z opisem wyjaśniającym poszczególne etapy na jakich znajdować się może wniosek o dofinansowanie.

Status wniosku	Opis
Wersja robocza	Wniosek utworzony przez podmiot zgłaszający, który nie został jeszcze zgłoszony (wysłany w Systemie) do rozpatrzenia.
Wysłany	Wersja elektroniczna wniosku została wysłana. Wysłany elektronicznie wniosek należy wydrukować i złożyć w IOK zgodnie z regulaminem naboru/wezwaniem do złożenia informacji o dofinansowaniu.
Złożony	Wniosek otrzymuje status „Złożony” po zgłoszeniu (wysłaniu wniosku elektronicznie) oraz dostarczeniu do IOK wersji papierowej wniosku (ze zgodną sumą kontrolną z wersją elektroniczną). Wniosek zostaje wówczas zablokowany do edycji, a w kolumnie „Czy dostarczono wersję papierową” automatycznie uzupełniony o opis: TAK.
Wycofany przez podmiot/anulowany	Status widoczny po wycofaniu do edycji uprzednio wysłanego elektronicznie wniosku (patrz podpunkt 3.4. niniejszego podręcznika). UWAGA! W przypadku wniosku skierowanego do korekty / negocjacji / zmian do wniosku nie ma możliwości wycofania do ponownej edycji wysłanego w systemie wniosku.

<p>Skierowany do korekty</p>	<p>Status, w którym wniosek jest odblokowany do edycji dla podmiotu zgłaszającego po skierowaniu go do korekty przez IOK. Podmiot zgłaszający ma możliwość <u>jednokrotnego</u> wniesienia poprawek do wniosku. Podmiot zgłaszający może ponownie zmodyfikować (poprawić) wniosek, a następnie go wysłać.</p> <p>UWAGA! Po przesłaniu wniosku, nie ma możliwości jego wycofania do ponownej edycji.</p>
<p>Korygowany</p>	<p>Status jest ustawiany automatycznie, gdy podmiot zgłaszający rozpocznie edycję wniosku o dofinansowanie.</p>
<p>Przesłany po korekcie</p>	<p>Po zakończeniu modyfikacji wniosku i po jego wysłaniu elektronicznie, wniosek otrzymuje status „Przesłany po korekcie”. Wniosek zostaje wówczas zablokowany do edycji dla podmiotu zgłaszającego. Wniosek po przesłaniu w LSI2014+ należy wydrukować i dostarczyć zgodnie z pismem otrzymanym z IOK.</p> <p>UWAGA! Po przesłaniu wniosku, nie ma możliwości jego wycofania do ponownej edycji.</p>
<p>Pozostawiony bez rozpatrzenia</p>	<p>Status jest widoczny wówczas gdy np. wnioskodawca nie dokona poprawy braków formalnych i/lub oczywistych omyłek w przypadku, gdy jego wniosek został skierowany do korekty. Wówczas wniosek zostaje pozostawiony bez rozpatrzenia i nie podlega dalszej ocenie.</p>
<p>W trakcie oceny</p>	<p>Oznacza, że wniosek znajduje się w trakcie oceny formalnej/merytorycznej.</p>
<p>Zatwierdzony po ocenie formalnej</p>	<p>Status oznaczający, że ocena formalna wniosku zakończyła się pozytywnie i wniosek zostanie poddany ocenie merytorycznej.</p>
<p>Odrzucony po ocenie formalnej</p>	<p>Status oznaczający, że ocena formalna wniosku zakończyła się negatywnie.</p>
<p>Zatwierdzony po ocenie merytorycznej</p>	<p>Status oznaczający, że ocena merytoryczna wniosku zakończyła się pozytywnie. Wniosek może następnie zostać:</p> <ul style="list-style-type: none"> • zatwierdzony do dofinansowania, • skierowany na listę rezerwową/warunkową, • skierowany do negocjacji
<p>Odrzucony po ocenie merytorycznej</p>	<p>Status oznaczający, że ocena merytoryczna wniosku zakończyła się negatywnie.</p>

Lista rezerwowa/ warunkowy	Status nadawany wnioskowi, którego ocena (formalna i merytoryczna) zakończyła się pozytywnie, ale któremu nie przyznano dofinansowania, np. z braku środków.
Do negocjacji	Wniosek został skierowany do negocjacji. Status odblokowuje wniosek do edycji dla podmiotu zgłaszającego. Podmiot zgłaszający może ponownie zmodyfikować wniosek i wysłać go elektronicznie.
Przesłany po negocjacjach	Wniosek został wysłany elektronicznie przez podmiot zgłaszający i jest wówczas zablokowany do edycji. Wniosek po przesłaniu w LSI2014+ należy wydrukować i dostarczyć zgodnie z pismem otrzymanym z IOK.
Przesłany ponownie do negocjacji	Wniosek został skierowany ponownie do negocjacji. Status odblokowuje wniosek do edycji dla podmiotu zgłaszającego. Podmiot zgłaszający może ponownie zmodyfikować wniosek i wysłać go elektronicznie.
W trakcie negocjacji	Status wniosku widoczny po wysłaniu wersji elektronicznej wniosku oraz po zatwierdzeniu i dostarczeniu wersji papierowej do odpowiedniej IOK. Wniosek wówczas jest niemożliwy do wycofania do edycji przez podmiot zgłaszający.
Wycofany	Status widoczny, gdy wniosek o dofinansowanie został wycofany przez Wnioskodawcę na jego pisemny wniosek.
Zmiana wniosku/ zmiana do umowy	Podmiot zgłaszający może wówczas modyfikować wniosek i następnie wysłać go elektronicznie.
Wysłany po zmianach	Status widoczny po wysłaniu wniosku elektronicznie po zmianach wniosku/zmianach do umowy. Wniosek jest wówczas zablokowany do edycji i niemożliwy do wycofania do edycji przez podmiot zgłaszający.
W trakcie weryfikacji zmian	Status wniosku widoczny po wysłaniu wersji elektronicznej wniosku oraz po zatwierdzeniu i dostarczeniu wersji papierowej do IZ WRPO 2014+.
Przesłany ponownie do zmian	Wniosek ponownie przesłany do zmian/zmian do umowy. Wnioskodawca może go edytować i ponownie wysłać. Wniosek po przesłaniu w LSI2014+ należy wydrukować i dostarczyć zgodnie z pismem otrzymanym z IOK.
Zatwierdzony po zmianach	Status widoczny, gdy złożony wniosek ze zmianami/zmianami do umowy został zaakceptowany przez IOK.
Brak akceptacji zmian	Status widoczny, gdy złożony wniosek ze zmianami/zmianami do umowy nie został zaakceptowany przez IOK.
Zatwierdzony do dofinansowania	Status widoczny, gdy wniosek został zatwierdzony do dofinansowania.

Odrzucony przez ZIT	Status widoczny, gdy wniosek został odrzucony przez ZIT.
Unieważniony nabór	Status otrzymują złożone w systemie wnioski w naborze, który został anulowany przez IOK.

4. Zarządzanie wnioskami, edycja, usuwanie wniosków

W widoku „Wnioski” istnieje możliwość przeglądania wszystkich zapisanych przez siebie wersji roboczych (Rys. 19.) i zgłoszonych (wysłanych) wersji końcowych wniosków (Rys. 20.).

4.1. Zakładka „Wnioski o dofinansowanie w wersji roboczej”

Wnioski o dofinansowanie w wersji roboczej

Filtr zaawansowany

Wyświetlono rezultaty 1-10 z 10.

Numer naboru	Numer kancelaryjny	Nazwa wnioskodawcy	Tytuł projektu	NIP	Data utworzenia	Data modyfikacji	Status wniosku	Ilość udostępnień	Operacje
RPWP.06.02.00-XX-00-30-001/15	11				2015-04-14 13:21:33		Wersja robocza	0	
RPWP.08.02.00-XX-00-30-001/15	1		Tytuł testowy		2015-04-11 13:28:11	2015-04-21 08:02:29	Wersja robocza	0	
RPWP.06.02.00-XX-00-30-001/15	16				2015-04-16 09:54:14	2015-04-16 09:54:56	Wersja robocza	0	

Rys. 19. Wnioski o dofinansowanie w wersji roboczej

Informacje dotyczące wniosków widoczne w tabeli:

- *Numer naboru* – numer określający dany nabór;
- *Numer kancelaryjny* – numer nadawany automatycznie dla każdej wersji roboczej wniosku;
- *Nazwa Wnioskodawcy* – nazwa Wnioskodawcy nadana przez podmiot zgłaszający podczas wypełniania wniosku;
- *Tytuł projektu* – tytuł projektu nadany przez podmiot zgłaszający podczas wypełniania wniosku;
- *NIP* – Numer Identyfikacji Podatkowej Wnioskodawcy;
- *Data utworzenia* – data utworzenia wniosku;
- *Data modyfikacji* – data ostatniej modyfikacji wniosku;
- *Status wniosku* – aktualny status wniosku (patrz podpunkt 3.7.);
- *Ilość udostępnień* – liczba podmiotów, którym wniosek został udostępniony;
- *Operacje* – operacje, które można wykonać, gdy wniosek ma status wersji roboczej (szczegółowy opis operacji - patrz poniżej).

Uwaga!

- maksymalna liczba wniosków o dofinansowanie znajdujących się w wersji roboczej wynosi 100.

Opis akcji możliwych do wykonania przez podmiot zgłaszający w widoku „Wnioski” w bloku „Wnioski o dofinansowanie w wersji roboczej”:



- 1 *Podgląd* – podgląd wniosku w trybie tylko do odczytu;
- 2 *Generowanie PDF* – generuje plik PDF z wniosku;
- 3 *Szczegóły* – informacje szczegółowe dotyczące konkretnego wniosku (patrz podpunkt 4.4.);
- 4 *Edycja* – umożliwia edycję wniosku o dofinansowanie;
- 5 *Usunięcie wniosku w wersji roboczej* – wniosek w wersji roboczej zostaje usunięty i przeniesiony do widoku „Lista wniosków usuniętych”;
- 6 *Udostępnij wniosek* – umożliwia udostępnienie wniosku innym podmiotom (patrz podpunkt 3.6.);

Podmiot Zgłaszający w dowolnym momencie ma możliwość usunięcia wniosku w wersji roboczej. Po wciśnięciu przycisku „**Usunięcie wniosku w wersji roboczej**” pojawia się komunikat: „**Czy chcesz usunąć wersję roboczą wniosku?**”. Możliwe dwie opcje do wyboru: „**Potwierdź**” lub „**Anuluj**”. Wybranie opcji „**Potwierdź**” usuwa wniosek w wersji roboczej.

Usunięte wnioski znajdują się wówczas w sekcji „**Lista wniosków usuniętych**”, skąd można je przywrócić do wersji roboczej wciskając przycisk „**Przywrócenie wniosku w wersji roboczej**”. Po zatwierdzeniu i wysłaniu wniosku o dofinansowanie nie ma możliwości usunięcia wniosku.



4.2. Zakładka „Wysłane wnioski o dofinansowanie”

Lista wniosków

Wysłane wnioski o dofinansowanie

Filtr zaawansowany

Wyświetlono rezultaty 1-10 z 27.

Numer naboru	Numer wniosku	Numer kancelaryjny	Nazwa wnioskodawcy	Tytuł projektu	NIP	Data utworzenia	Data modyfikacji	Data wpływu wersji elektronicznej	Czy dostarczono wersję papierową	Status wniosku	Operacje
RPWP.08.02.00-IZ-00-30-001/15	RPWP.08.02.00-30-0481/15	105	Wzrostek Inżynieria Projektowa i Usługi Sp. z o.o.	KOMPENSACJA ŚCIEŻ. WNIEMNA WZROSTEK	662-000-0000	2015-07-14 15:14:15	2016-01-29 11:52:48	2016-01-29 11:52:48	Tak	W trakcie negocjacji	
RPWP.08.02.00-IZ-00-30-001/15	RPWP.08.02.00-30-0485/15	806	Wzrostek Inżynieria Projektowa i Usługi Sp. z o.o.	KOMPENSACJA ŚCIEŻ. WNIEMNA WZROSTEK	662-000-0000	2015-08-12 23:38:06	2016-03-03 14:28:45	2016-03-03 14:28:45	Tak	W trakcie oceny	

Rys. 20. Wysłane wnioski o dofinansowanie

W widoku „Wysłane wnioski do dofinansowanie,, widoczne są w tabeli dane dotyczące wniosku takie jak:

- *Numer naboru* – numer określający dany nabór;
- *Numer wniosku* - numer nadany automatycznie przez System w momencie dostarczenia poprawnej wersji papierowej wniosku do IOK po wcześniejszym wysłaniu wniosku w Systemie;
- *Numer kancelaryjny* – numer nadawany automatycznie dla każdej wersji roboczej wniosku;
- *Nazwa wnioskodawcy* – nazwa Wnioskodawcy nadana przez podmiot zgłaszający podczas wypełniania wniosku o dofinansowanie;
- *Tytuł projektu* – tytuł projektu nadany przez podmiot zgłaszający podczas wypełniania wniosku o dofinansowanie;
- *NIP* – Numer Identyfikacji Podatkowej Wnioskodawcy;
- *Data utworzenia* – data utworzenia wniosku;
- *Data modyfikacji* – data ostatniej modyfikacji wniosku;
- *Data wpływu wersji elektronicznej* – data wysłania wniosku w wersji elektronicznej w Systemie;
- *Czy dostarczono wersję papierową?* – w polu jest wyświetlana informacja o dostarczeniu/niedostarczeniu przez podmiot zgłaszający wersji papierowej wniosku do odpowiedniej IOK;
- *Status wniosku* – aktualny status wniosku (patrz podpunkt 3.7.);

- *Operacje* – operacje, które można wykonać, gdy wniosek został wysłany elektronicznie (szczegółowy opis operacji – patrz poniżej).

Opis akcji możliwych do wykonania przez podmiot zgłaszający w widoku „Wnioski” w bloku „Wysłane wnioski o dofinansowanie”:



- 1 *Podgląd* – podgląd wniosku w trybie tylko do odczytu;
- 2 *Generowanie PDF* – generuje plik PDF z wniosku;
- 3 *Szczegóły* – informacje szczegółowe dotyczące konkretnego wniosku (patrz podpunkt 4.4.);
- 4 *Wycofanie wniosku* – umożliwia wycofywanie wniosku do edycji przez podmiot (wniosek uzyskuje wtedy status „wycofany do edycji / anulowany”); przycisk widoczny od momentu wysłania wniosku elektronicznie (o ile nabór trwa) do momentu złożenia wersji papierowej wniosku w odpowiedniej IOK; Nie ma możliwości wysłania wycofanego wniosku po zakończeniu naboru; UWAGA! W przypadku wniosku skierowanego do korekty /negocjacji / zmian do wniosku nie ma możliwości wycofania wniosku do ponownej edycji.
- 5 *Udostępnij wniosek* – umożliwia udostępnienie wniosku innym podmiotom (patrz podpunkt 3.6.);
- 6 *Podgląd wersji* – umożliwia podgląd kolejnych wersji wniosku. Kolejne wersje wniosku powstają po korekcie wniosku, zmianach do umowy, negocjacjach.

4.3. Zakładka „Lista wniosków usuniętych”

W widoku tym znajdują się wnioski usunięte przez podmiot zgłaszający (Rys. 21.).

Lista usuniętych wniosków o dofinansowanie

Filtr zaawansowany

Wyświetlono rezultaty 1-7 z 7.

Numer kancelaryjny	Numer naboru	Data utworzenia	Data modyfikacji	Tytuł projektu	Nazwa wnioskodawcy	NIP	Status wniosku	Operacje
2	RPWP.07.01.00-XX-00-30-002/15	2015-04-14 10:27:10	2015-04-14 11:11:22				Wersja robocza	
6	RPWP.07.01.00-XX-00-30-002/15	2015-04-14 10:32:32	2015-04-14 11:11:14				Wersja robocza	
29	RPWP.01.03.03-IZ-00-30-001/15	2015-04-13 12:50:01	2015-04-14 11:11:07				Wersja robocza	
20	RPWP.08.02.00-XX-00-30-001/15	2015-04-13 12:48:51	2015-04-14 11:10:59				Wersja robocza	
35	RPWP.06.05.00-IZ-00-30-001/15	2015-04-13 11:30:12	2015-04-14 11:10:51				Wersja robocza	
4	RPWP.07.01.00-XX-00-30-002/15	2015-04-14 10:31:01	2015-04-14 11:10:47				Wersja robocza	
9	RPWP.01.03.03-IZ-00-30-001/15	2015-04-12 14:53:09	2015-04-13 07:55:37				Wersja robocza	

Rys. 21. Lista usuniętych wniosków o dofinansowanie

W widoku „Lista wniosków usuniętych” widoczne są w tabeli dane dotyczące wniosku takie jak:


- *Numer kancelaryjny* – automatycznie nadawany numer dla każdej wersji roboczej wniosku;
- *Numer naboru* – numer określający dany nabór;
- *Data utworzenia* – data utworzenia wniosku;
- *Data modyfikacji* – data ostatniej modyfikacji wniosku;
- *Tytuł projektu* – tytuł projektu nadany przez podmiot zgłaszający podczas wypełniania wniosku o dofinansowanie;
- *Nazwa Wnioskodawcy* – nazwa Wnioskodawcy nadana przez podmiot zgłaszający podczas wypełniania wniosku o dofinansowanie;
- *NIP* – Numer Identyfikacji Podatkowej Wnioskodawcy;
- *Status wniosku* – aktualny status wniosku (patrz podpunkt 3.7.);
- *Operacje* – akcje dotyczące wniosku możliwe do wykonania przez podmiot zgłaszający (szczegółowy opis operacji - patrz poniżej).

Opis akcji możliwych do wykonania przez podmiot zgłaszający w widoku „Wnioski” w bloku „Lista wniosków usuniętych”:



- 1 Podgląd – podgląd wniosku w trybie tylko do odczytu;
- 2 Szczegóły – informacje szczegółowe dotyczące konkretnego wniosku (patrz podpunkt 4.4.);
- 3 Przywrócenie wniosku w wersji roboczej – przywraca wniosek z widoku „Lista wniosków usuniętych” do widoku „Wnioski o dofinansowanie w wersji roboczej”.

4.4. Przeglądanie i filtrowanie informacji dotyczących wniosków

Aby zapoznać się z informacjami dotyczącymi wybranego wniosku należy użyć przycisku  „Szczegóły”, który znajduje się w kolumnie „Operacje” w zakładce „Wnioski” (Rys. 22.).

Szczegóły	
Szczegóły. Wniosek ID: 472517354	
Numer Wniosku	RPWP.01.03.01-30-0001/15
Numer kancelaryjny	1
Numer naboru	RPWP.01.03.01-IZ-00-30-001/15
Data utworzenia	2015-05-19 15:58:35
Data wpływu wersji elektronicznej	2015-05-19 16:14:06
Kto utworzył (login)	agencja@telewizyjny.com
Data modyfikacji	2015-05-19 16:14:06
Kto zmodyfikował (login)	agencja@telewizyjny.com
Wysłany przez (login)	agencja@telewizyjny.com
Status wniosku	Złożony
Tytuł projektu	Projekt testowy
Suma kontrolna	a1b6 63f8 e6b1 dfed

Rys. 22. Informacje szczegółowe na temat wniosku

W celu wyszukania konkretnych wniosków/naborów można posłużyć się filtrem zaawansowanym, który dostępny jest w widokach w zakładce „Wnioski”. Filtrowanie spowoduje zawężenie ilości wniosków/naborów wyświetlanych w tabeli do takich, które spełniają warunki filtra. Możliwe jest również posortowanie informacji w tabeli dla każdej kolumny rosnąco lub malejąco (Rys. 23.). Należy w tym celu kliknąć na nazwę danej kolumny. System wówczas automatycznie posortuje dane według kolumny, która została wybrana.


działania	Data ogłoszenia naboru ▲	Rozpoczęcie naboru w Systemie (data i godzina)	Zakończenie naboru w Systemie (data i godzina)	Status naboru
. Aktywna integracja	2015-05-08 19:29	2015-05-08 19:30	2015-05-31 15:30	Ogłoszony
. Rozwój samozatrudnienia i zości	2015-05-09 14:29	2015-05-09 14:30	2015-05-30 15:20	Ogłoszony
Uczenie się przez całe życie	2015-05-09 20:38	2015-05-09 20:51	2015-05-31 00:00	Ogłoszony
. Wspieranie (sektora) ekonomii społecznej	2015-05-10 09:57	2015-05-10 22:10	2015-05-23 18:32	Ogłoszony
. Wsparcie aktywności zawodowej osób z rynku pracy z powodu opieki nad małymi	2015-05-10 11:57	2015-05-10 11:57	2015-05-31 00:00	Zawieszony
. Ograniczenie i zapobieganie emu kończeniu nauki szkolnej oraz łostępu do edukacji przedszkolnej i szkolnej	2015-05-11 08:28	2015-05-11 08:28	2015-05-28 00:00	Ogłoszony
. Aktywna integracja	2015-05-13 12:06	2015-05-13 12:06	2015-05-31 00:00	Ogłoszony
. Wsparcie przedsiębiorczości i	2015-05-15 11:23	2015-05-15 11:23	2015-05-29 00:00	Ogłoszony

Rys. 23. Sortowanie rosnące dla kolumny „Data ogłoszenia naboru” (od daty najwcześniejszej).

Po wybraniu pojawią się dodatkowe pola, gdzie należy zdefiniować kryteria wyszukiwania. Następnie po kliknięciu przycisku **„Filtruj”** w widoku pozostaną widoczne tylko te wnioski/nabory, których zakres spełnia kryteria filtrowania. Wszystkie pozostałe wiersze będą tymczasowo ukryte. Aby je ponownie wyświetlić należy użyć przycisku **„Wyczyść”**.

W widoku „**Wysłane wnioski o dofinansowanie**” oraz „**Wnioski o dofinansowanie w wersji roboczej**” do wyboru jest 6 możliwych filtrów, które umożliwiają sortowanie wysłanych wniosków po określonych w nich wartościach tj. numer naboru, numer wniosku, numer wnioskodawcy, tytuł projektu, data utworzenia, data modyfikacji (Rys. 24.)

Wysłane wnioski o dofinansowanie




Numer naboru	Data utworzenia
<input type="text"/>	<input type="text"/>
Numer wniosku	Data modyfikacji
<input type="text"/>	<input type="text"/>
Nazwa wnioskodawcy	
<input type="text"/>	
Tytuł projektu	
<input type="text"/>	

Rys. 24. Wyszukiwanie wysłanych wniosków o dofinansowanie za pomocą filtra zaawansowanego

W zakładce „**Nowy wniosek – Tryb konkursowy**” dostępne są filtry za pomocą których wyszukać można konkretny nabór po numerze naboru, kodzie i nazwie działania, bądź opcjonalnie po dacie rozpoczęcia lub zakończenia naboru w Systemie (Rys. 25.)

Lista naborów. Tryb konkursowy



Numer naboru	Rozpoczęcie naboru w systemie
<input type="text"/>	<input type="text"/>
Kod i nazwa działania	Zakończenie naboru w systemie
<input type="text"/>	<input type="text"/>

Rys. 25. Wyszukiwanie naborów za pomocą filtra zaawansowanego

W widoku „Lista usuniętych wniosków o dofinansowanie” dostępnymi filtrami wyszukiwania usuniętych wniosków są: numer kancelaryjny, numer naboru, tytuł projektu, data utworzenia, data modyfikacji (Rys. 26.)

Lista usuniętych wniosków o dofinansowanie

Filtr zaawansowany

Numer kancelaryjny	Data utworzenia
<input type="text"/>	<input type="text"/>
Numer naboru	Data modyfikacji
<input type="text"/>	<input type="text"/>
Tytuł projektu	
<input type="text"/>	

Rys. 26. Wyszukiwanie usuniętych wniosków o dofinansowanie za pomocą filtra zaawansowanego

5. Załączniki

Załącznik nr 1 - Wniosek o nadanie dostępu do naborów prowadzonych w trybie pozakonkursowym (dostępny na stronie <http://wrpo.wielkopolskie.pl/skorzystaj-z-programu/lokalny-system-informatyczny-lsi2014> lub na stronie <https://lsi.wielkopolskie.pl/site/help>)

Regulamin Użytkownika LSI2014+

§1 POSTANOWIENIA OGÓLNE

1. Niniejszy „Regulamin Użytkownika LSI2014+” zwany dalej Regulaminem, określa warunki korzystania przez użytkowników z Lokalnego Systemu Informatycznego do obsługi Wielkopolskiego Regionalnego Programu Operacyjnego na lata 2014-2020.
2. Każdy Użytkownik, który przystępuje do korzystania z Systemu LSI2014+ tym samym przyjmuje do wiadomości i akceptuje treść niniejszego Regulaminu. Każdy Użytkownik zobowiązany jest przestrzegać Regulaminu i przyjmuje do wiadomości, że nieprzestrzeganie Regulaminu może skutkować zastosowaniem określonych w §9 Regulaminu procedur.
3. W trakcie korzystania z LSI2014+ instalowane są ciasteczka (pliki cookie) dla celów identyfikacji oraz dla zwiększenia komfortu korzystania z Systemu.
4. System jest prowadzony i nadzorowany przez Departament Polityki Regionalnej Urzędu Marszałkowskiego Województwa Wielkopolskiego z siedzibą w Poznaniu przy al. Niepodległości 34.
5. Zegar systemowy LSI2014+ jest zgodny z oficjalnym serwerem NTP dostarczającym urzędowy czas UTC (PL) w Polsce.

§ 2 DEFINICJE

Administrator – pracownik zajmujący się administrowaniem Systemem.

Awaria techniczna – za awarię techniczną uznaje się sytuację, w której System nie pozwala Podmiotom Zgłaszającym lub Użytkownikom Systemu korzystać z podstawowych funkcji, a w szczególności: nie pozwala się zalogować, utworzyć/edytować wniosku o dofinansowanie, wysłać gotowego wniosku, wygenerować PDF z wysłanego wniosku.

Formularz kontaktowy – służy do zgłaszania problemów technicznych związanych z nieprawidłowym funkcjonowaniem Systemu.

Przypomnienie hasła – należy przez to rozumieć formularz służący do odzyskiwania zapomnianego hasła. Na podany adres e-mail zostanie wysłana wiadomość z tymczasowym hasłem oraz linkiem. Po kliknięciu w link, za pomocą hasła tymczasowego możliwe będzie ustawienie nowego hasła.

Formularz rejestracyjny – służy do rejestracji konta w Systemie.

Konto – należy przez to rozumieć miejsce w Systemie dostępne dla Użytkownika po zalogowaniu (podaniu Loginu i hasła dostępu), za którego pośrednictwem Użytkownik korzysta z Systemu.

Login – należy przez to rozumieć indywidualną i niepowtarzalną nazwę Użytkownika, wybraną na etapie rejestracji w Systemie. Login jest jednocześnie adresem e-mail.

LSI2014+ – Lokalny System Informatyczny do obsługi Wielkopolskiego Regionalnego Programu Operacyjnego na lata 2014-2020 nazywany zamiennie, jako „System”.

Operator – należy przez to rozumieć Departament Polityki Regionalnej Urzędu Marszałkowskiego Województwa Wielkopolskiego z siedzibą w Poznaniu, przy al. Niepodległości 34.

Podmiot Zgłaszający – osoba wypełniająca wnioski online w Systemie.

Regulamin naboru – regulamin określający szczegółowe zasady składania wniosków o dofinansowanie dla konkretnego naboru, dostępny dla Użytkowników na stronie www.wrpo.wielkopolskie.pl

Udostępnianie wniosków – funkcjonalność Systemu umożliwiająca udostępnianie wniosków innym Użytkownikom Systemu.

Usługa – rozumie się przez to wszelkie usługi świadczone drogą elektroniczną przez Operatora na rzecz Użytkowników, w oparciu o postanowienia niniejszego Regulaminu.

Użytkownik – Użytkownikiem jest pracownik / Podmiot zgłaszający, którego dane zostały zarejestrowane w Systemie.

Właściwa Instytucja – należy przez to rozumieć Instytucję Zarządzającą, Instytucję Pośredniczącą, Instytucję Wdrażającą lub inną instytucję zaangażowaną w realizację WRPO 2014+.

WRPO 2014+ – Wielkopolski Regionalny Program Operacyjny na lata 2014-2020.

§ 3 WARUNKI TECHNICZNE KORZYSTANIA Z SYSTEMU

1. W celu prawidłowego korzystania z Systemu niezbędne są:
 - połączenie z siecią Internet;
 - zainstalowana przeglądarka internetowa: Internet Explorer, Mozilla Firefox lub Google Chrome w najnowszej stabilnej wersji (nie starszej niż dwie wersje wstecz);
 - włączenie obsługi technologii Java Script, oraz tzw. "cookies" oraz wyłączenie blokowania wyskakujących okien w przeglądarce internetowej.
2. System jest dostępny dla Użytkowników całodobowo przez bezpieczne szyfrowane połączenie SSL pod adresem <https://lsi.wielkopolskie.pl> - za wyjątkiem okresu przeznaczonego na przerwę konserwacyjną przypadającą w godzinach od 2:00 do 4:00 czasu polskiego.
3. Operator, w związku z realizacją prac dotyczących administrowania lub modyfikacji funkcjonalności Systemu, ze względów bezpieczeństwa lub innych przyczyn niezależnych od Operatora, ma prawo czasowo zawiesić dostęp Użytkowników do Systemu w innych godzinach niż podane w ust. 2 §3 na okres niezbędny do wykonania planowanych prac lub wyeliminowania niepożądanych zdarzeń. O planowanych przerwach związanych z prowadzeniem prac konserwacyjnych w Systemie Operator poinformuje zamieszczając

informacje o planowanych przerwach w dostępie do Systemu na stronie internetowej www.wrpo.wielkopolskie.pl w zakładce dotyczącej LSI2014+.

§ 4 REJESTRACJA

1. Rejestracja nowego Użytkownika odbywa się za pomocą Formularza rejestracyjnego dostępnego online na stronie <https://lsi.wielkopolskie.pl>
2. Wszelkie dane podane w powyższym Formularzu są wykorzystywane jedynie do celów kontaktowych i nie będą udostępniane osobom trzecim, ani innym instytucjom.
3. Do konta zostaje przez rejestrującą się osobę przypisany Login i hasło, które należy chronić przed dostępem osób nieuprawnionych.
4. Hasło powinno mieć długość, co najmniej 8 znaków, zawierać duże i małe litery oraz cyfry.
5. Do każdego Użytkownika przypisany jest unikalny Login.
6. Po rejestracji konta nie ma możliwości zmiany Loginu (adresu e-mail).
7. Aktywacja hasła dostępowego do Systemu następuje po kliknięciu przez Użytkownika w link aktywacyjny, przesłany w wiadomości mailowej, na podany w Formularzu kontaktowym adres e-mail.
8. Aktywując konto w Systemie Użytkownik oświadcza, że zapoznał się z niniejszym Regulaminem i akceptuje jego wszystkie postanowienia bez zastrzeżeń.
9. Przypomnienie hasła odbywa się poprzez opcję Przypomnienia hasła dostępną na stronie głównej <https://lsi.wielkopolskie.pl>
10. Z chwilą poprawnego zalogowania w Systemie Użytkownik akceptuje możliwość otrzymywania drogą elektroniczną informacji dotyczących Systemu.

§ 5 ZASADY BEZPIECZEŃSTWA

1. Użytkownik jest zobowiązany do zapoznania się i zaakceptowania Regulaminu, co potwierdza (przez złożenie oświadczenia na formularzu elektronicznym) podczas każdego logowania w Systemie.
2. Złożenie oświadczenia, o którym mowa w ust. 1, jest warunkiem uzyskania dostępu do Systemu. Informacja o dacie i godzinie złożenia przez Użytkownika oświadczenia jest przechowywana w Systemie.
3. Czas trwania nieaktywnej sesji (czas bezczynności), po jakim następuje automatyczne wylogowanie Użytkownika wynosi 40 minut.
4. W przypadku nieumyślnego ujawnienia hasła osobie nieuprawnionej lub podejrzenia ujawnienia, należy bezzwłocznie dokonać zmiany hasła na nowe.
5. W przypadku braku możliwości dokonania przez Użytkownika zmiany hasła, należy powiadomić Operatora za pomocą Formularza kontaktowego w celu zmiany hasła.
6. Przekazywanie hasła tymczasowego (podczas użycia funkcji "Przypomnienie hasła") odbywa się drogą mailową na adres zdefiniowany w Systemie.
7. W celu zapobieżenia nieautoryzowanemu dostępowi do Systemu Użytkownik:

- nie może przechowywać danych służących do logowania do Systemu w miejscach dostępnych dla innych osób;
 - nie może ujawniać danych służących do logowania innym osobom.
8. Zabronione jest korzystanie z Systemu z użyciem danych dostępowych innego Użytkownika.
 9. Oprogramowanie komputera powinno być regularnie aktualizowane; w szczególności dotyczy to systemu operacyjnego oraz przeglądarki internetowej.

§ 6 ROZPOCZYNIANIE I KOŃCZENIE PRACY UŻYTKOWNIKÓW W SYSTEMIE

1. Rozpoczęcie pracy Użytkownika w Systemie następuje po uruchomieniu przeglądarki, wprowadzeniu adresu <https://lsi.wielkopolskie.pl> i zalogowaniu się do Systemu.
2. Po zakończeniu pracy należy wylogować się z Systemu poprzez wybranie funkcji „Wyloguj” zlokalizowanej w prawym górnym rogu ekranu w zakładce „Konto”. Nie należy kończyć pracy poprzez zamknięcie okna przeglądarki znakiem „x”.

§7 ZASADY SKŁADANIA WNIOSKÓW W SYSTEMIE

1. Za pomocą Systemu Użytkownik tworzy i składa elektroniczne wersje wniosków o dofinansowanie realizacji projektu ze środków w ramach WRPO 2014+.
2. Korzystanie z Systemu przy składaniu wniosków o dofinansowanie jest obowiązkowe. Jest to jedyna możliwość stworzenia wniosku i jego złożenia, której dopełnieniem jest dostarczenie do instytucji organizującej nabór/konkurs wersji papierowej wniosku wraz z załącznikami.
3. Podmiot Zgłaszający odpowiada za poprawność i prawdziwość wprowadzanych danych w Systemie.
4. Podmiot Zgłaszający w celu złożenia wniosku o dofinansowanie jest zobowiązany zarówno do wysłania wersji elektronicznej wniosku jak i złożenia jego wersji papierowej ze zgodną sumą kontrolną z wnioskiem wysłanym w Systemie we Właściwej Instytucji w ciągu 5 dni roboczych od daty wysłania wniosku w Systemie.
5. Wniosek uznaje się za złożony, tylko w przypadku spełnienia warunków w §7 ust. 4.
6. Złożenie wniosku wygenerowanego i wydrukowanego w wersji roboczej przez Podmiot Zgłaszający powoduje brak rozpatrzenia złożonego wniosku o dofinansowanie.
7. Wydruki wniosków w wersji roboczej nie będą przyjmowane.
8. Wnioski o dofinansowanie wysłane jedynie w wersji elektronicznej (bez wersji papierowej) nie będą podlegały ocenie (pozostaną bez rozpatrzenia).
9. Szczegółowe zasady podpisywania i składania wniosków o dofinansowanie w wersji papierowej oraz kwestie związane z właściwym sporządzeniem ich kopii przedstawione są w Regulaminie naboru.
10. Operator, na dedykowanej WRPO 2014+ stronie internetowej www.wrpo.wielkopolskie.pl w zakładce dotyczącej LSI2014+, udostępnia dla Użytkowników *Podręcznik podmiotu zgłaszającego/ beneficjenta Lokalnego Systemu Informatycznego do obsługi Wielkopolskiego Regionalnego Programu Operacyjnego na lata 2014-2020 w zakresie obsługi LSI2014+*.

§8 PROCEDURA ZGŁASZANIA BŁĘDÓW ZWIĄZANYCH Z FUNKCJONOWANIEM SYSTEMU

1. Formularz kontaktowy dostępny na stronie <https://lsi.wielkopolskie.pl> (w zakładce Kontakt) służy wyłącznie do zgłaszania Awarii Technicznych/błędów dotyczących działania Systemu.
2. W razie zauważenia problemów/błędów w działaniu Systemu, Użytkownik jest zobowiązany niezwłocznie zgłosić nieprawidłowość Operatorowi wraz z jej opisem poprzez Formularz kontaktowy.
3. W celu wysłania zgłoszenia wystąpienia Awarii Technicznej Systemu należy w Formularzu kontaktowym podać informacje obowiązkowe: imię, nazwisko, login, numer telefonu, tytuł, treść wiadomości zawierającą datę i godzinę wystąpienia problemu/błędu, rodzaj i wersję przeglądarki internetowej na której pojawił się problem/błąd oraz szczegółowy jego opis. Wymagane jest także załączenie przynajmniej jednego zrzutu ekranu obrazującego opisywany problem w Systemie.
4. Polami nieobowiązkowymi do uzupełnienia w Formularzu kontaktowym są: numer naboru oraz numer kancelaryjny wniosku, jednak w przypadku kiedy zgłoszenie dotyczy wypełnianego wniosku pola te powinny zostać uzupełnione.
5. Brak któregokolwiek z podanych w §8 ust.3 informacji, może skutkować nie rozpatrzeniem wysłanego przez Użytkownika zgłoszenia.
6. W przypadku niedostępności strony lsi.wielkopolskie.pl problemy z funkcjonowaniem Systemu należy zgłaszać bezpośrednio na adres kontakt@lsi.wielkopolskie.pl

§9 PRAWA I OBOWIĄZKI OPERATORA I UŻYTKOWNIKÓW

1. Dostęp i korzystanie z Systemu jest bezpłatne.
2. Każdy użytkownik Systemu odpowiada za zapewnienie bezpieczeństwa pracy Systemu w zakresie od niego zależnym, w tym ochrony przed niepożądanym dostępem do danych, utratą danych, niepożądaną modyfikacją danych.
3. Wszelkie działania mające na celu unieruchomienie całości bądź części Systemu są zabronione.
4. W przypadku naruszenia zasad niniejszego regulaminu Administrator ma prawo do zablokowania dostępu do Systemu w trybie natychmiastowym. Odblokowanie następuje po usunięciu przez użytkownika przyczyn naruszeń.
5. Operator nie odpowiada za szkody powstałe w związku z korzystaniem z Systemu, bądź w związku z niewłaściwym działaniem Systemu spowodowanym błędami, brakami, zakłóceniami, defektami, opóźnieniami w transmisji danych, wirusami komputerowymi, awarią łączy sieci Internet lub nieprzestrzeganiem postanowień Regulaminu.
6. Operator nie ponosi odpowiedzialności za brak dostępu do Systemu z przyczyn niezależnych od Operatora.
7. Operator dokłada wszelkich starań w celu zapewnienia każdorazowej, ciągłej i pełnej dostępności Systemu, jednak nie gwarantuje jej i nie odpowiada za jego dostępność.
8. Operator nie ponosi odpowiedzialności za skutki nieprawidłowego korzystania z Systemu przez Użytkowników.

§ 10 DANE OSOBOWE I PRYWATNOŚĆ

1. Poprzez akceptację niniejszego Regulaminu Użytkownik wyraża zgodę na przetwarzanie jego danych osobowych przez Administratora Danych Osobowych w zakresie niezbędnym do realizacji Wielkopolskiego Regionalnego Programu Operacyjnego na lata 2014-2020 zgodnie z Ustawą z dnia 29 sierpnia 1997 r. o Ochronie Danych Osobowych (tekst jednolity: Dz.U. 2014 r. poz. 1182 ze zm.).
2. Administratorem Danych Osobowych gromadzonych i przetwarzanych w LSI2014+ jest Marszałek Województwa Wielkopolskiego z siedzibą w Poznaniu przy al. Niepodległości 34.
3. Właścicielem wniosku w LSI2014+ jest wyłącznie podmiot, który widnieje we wniosku o dofinansowanie w podpunkcie 2.1 „Dane Wnioskodawcy”.
4. W przypadkach uzasadnionych możliwe jest przepinanie wniosków o dofinansowanie pomiędzy kontami na każdym etapie. Jest to możliwe wyłącznie na pisemny wniosek Właściciela wniosku (podmiot, który widnieje we wniosku o dofinansowanie podpunkcie 2.1 „Dane Wnioskodawcy”). Wniosek o przepięcie wniosku o dofinansowanie, należy złożyć do Departamentu Polityki Regionalnej. Przepięcie wniosku powoduje jego usunięcie z aktualnie przypisanego konta i przypisanie go do nowego konta wskazanego przez Właściciela.

§11 ZMIANA REGULAMINU I POSTANOWIENIA KOŃCOWE

1. Operator jest uprawniony do jednostronnej zmiany treści niniejszego Regulaminu. W przypadku zmian Regulaminu, Operator zamieści treść nowego Regulaminu na stronie internetowej www.wrpo.wielkopolskie.pl w zakładce dotyczącej LSI2014+ i w Systemie.
2. Naruszenie niniejszego Regulaminu, szczególnie §7, może skutkować brakiem rozpatrzenia złożonego wniosku o dofinansowanie przez Podmiot Zgłaszający w danym konkursie.
3. Użytkownik ma obowiązek zapoznania się z "Regulaminem Użytkownika LSI2014+" przed każdym logowaniem. Korzystanie przez Użytkownika z LSI2014+ po wprowadzeniu zmian Regulaminu oznacza ich akceptację.



Unia Europejska
Europejski Fundusz Społeczny



INSTRUKCJA

wypełniania wniosku

o dofinansowanie projektu w ramach

WIELKOPOLSKIEGO REGIONALNEGO

PROGRAMU OPERACYJNEGO

NA LATA 2014-2020

W RAMACH OSI PRIORYTETOWYCH
WSPÓŁFINANSOWANYCH
Z EUROPEJSKIEGO FUNDUSZU SPOŁECZNEGO
(OŚ 6, 7, 8)

Poznań, luty 2018 r.

SPIS TREŚCI

WSTĘP.....	3
I. OKREŚLENIE OBSZARU INTERWENCJI.....	4
II. IDENTYFIKACJA WNIOSKODAWCY.....	6
III. INFORMACJE O PROJEKCIE	14
IV. WSKAŹNIKI OSIĄGNIĘĆ.....	33
V. TABELE FINANSOWE	37
VI. ASPEKTY PRAWNO-FINANSOWE.....	59
VII. TRYB WYBORU WYKONAWCY / DOSTAWCY W RAMACH PROJEKTU ...	61
VIII. OŚWIADCZENIA WNIOSKODAWCY/PARTNERA	62
IX. ZAŁĄCZNIKI.....	62
X. PODPIS WNIOSKODAWCY/PARTNERA.....	62

WSTĘP

Niniejsza instrukcja ma na celu ułatwienie wypełniania wniosku o dofinansowanie projektu konkursowego oraz wniosku o dofinansowanie projektu pozakonkursowego o charakterze wdrożeniowym, o którym mowa w podrozdziale 5.2.1 *Polityka spójności* Umowy Partnerstwa w Lokalnym Systemie Informatycznym (LSI2014+). System jest narzędziem informatycznym przeznaczonym do obsługi procesu ubiegania się o środki pochodzące z EFS oraz EFRR w perspektywie finansowej 2014–2020 w ramach Wielkopolskiego Regionalnego Programu Operacyjnego na lata 2014-2020 (WRPO 2014+). Aplikacja została udostępniona przez Urząd Marszałkowski Województwa Wielkopolskiego pełniący funkcję Instytucji Zarządzającej WRPO 2014+ i służy do przygotowania oraz złożenia do właściwej instytucji formularza wniosku o dofinansowanie projektu. Aby skorzystać z aplikacji należy założyć konto użytkownika na stronie internetowej <https://lsi.wielkopolskie.pl>.

Przed zarejestrowaniem w systemie LSI2014+ należy zaakceptować, a następnie stosować postanowienia *Regulaminu Systemu LSI2014+*.

WAŻNE!

Wnioskodawca ma obowiązek sporządzić wniosek o dofinansowanie projektu zgodnie z wymogami określonymi w *Regulaminie konkursu/Zasadach ubiegania się o dofinansowanie* w szczególności w zakresie zapisów odnoszących się do Szczegółowego Opisu Osi Priorytetowych Programu Operacyjnego (zwanego dalej SzOOP) oraz określonych *Wytycznych*, w tym:

- 1) *Wytycznych w zakresie kwalifikowalności wydatków w ramach Europejskiego Funduszu Rozwoju Regionalnego, Europejskiego Funduszu Społecznego oraz Funduszu Spójności na lata 2014-2020 (zwanym dalej Wytycznymi kwalifikowalności);*
- 2) *Wytycznych w zakresie monitorowania postępu rzeczowego programów operacyjnych na lata 2014-2020 (zwanym dalej Wytycznymi monitorowania);*
- 3) *Wytycznych w zakresie realizacji zasady równości szans i niedyskryminacji, w tym dostępności dla osób z niepełnosprawnościami oraz zasady równości szans kobiet i mężczyzn w ramach funduszy unijnych na lata 2014-2020.*

Ww. zapisy obowiązują nie tylko podczas wypełniania wniosku o dofinansowanie projektu, ale w szczególności w trakcie realizacji projektu.

Pola opisowe we wniosku powinny być wypełniane w języku polskim poprzez stosowanie całych wyrazów albo ewentualnie skrótów powszechnie obowiązujących w języku polskim, co

umożliwi właściwe zrozumienie zapisów zawartych we wniosku przez osoby dokonujące oceny.

WAŻNE!

Po zalogowaniu do systemu LSI2014+ z zakładki „Nowy Wniosek – tryb konkursowy” lub „Nowy Wniosek – tryb pozakonkursowy” znajdującej się po lewej stronie ekranu lub z rozwijanej zakładki „Wnioski” znajdującej się u góry ekranu po kliknięciu w „Nowy Wniosek – tryb konkursowy” lub „Nowy Wniosek – tryb pozakonkursowy” należy wybrać odpowiedni numer naboru spośród aktualnie ogłoszonych, a następnie poprzez kliknięcie w kolumnie „Operacje” utworzyć nowy wniosek w ramach danego naboru.

Dla szybszego zidentyfikowania właściwego naboru, można posłużyć się funkcją „filtr zaawansowany” znajdującą się nad tabelą „Lista naboru. Tryb konkursowy”/„Lista naboru. Tryb pozakonkursowy”. Po wybraniu ww. funkcji w celu wyszukania właściwego naboru można wpisać co najmniej jedno kryterium z zaproponowanych: Numer naboru, Kod i nazwa Działania, Rozpoczęcie naboru w systemie (data i godzina), Zakończenie naboru w systemie (data i godzina).

Należy skorzystać z instrukcji technicznej LSI2014+, która ułatwi korzystanie z systemu oraz zawiera opis wszystkich funkcji i operacji systemu dostępnych dla Wnioskodawcy. Ww. instrukcja stanowi załącznik do *Regulaminu konkursu/Zasad ubiegania się o dofinansowanie*.

I. Określenie obszaru interwencji

WAŻNE!

Pola oznaczone symbolem „*” są wymagane do uzupełnienia. Należy jednak pamiętać, że w ramach systemu działają walidacje, które informują o potrzebie uzupełnienia poszczególnych pól, które nie są oznaczone symbolem „*”.

WAŻNE!

Część pól wniosku o dofinansowanie projektu wypełniana jest automatycznie na podstawie informacji o naborze wprowadzonych do systemu przez właściwą Instytucję Organizującą Konkurs (IOK). Wzór wniosku o dofinansowanie załączony do *Regulaminu konkursu/Zasad ubiegania się o dofinansowanie* jest częściowo uzupełniony przykładowymi danymi np. punkt 3.4 Harmonogram realizacji projektu z koniecznością ich edycji (zgodnie ze specyfiką projektu).

1.1. Nazwa Programu Operacyjnego – informacja podawana jest automatycznie na podstawie informacji wprowadzonych do systemu przez właściwą IOK.

- 1.2. **Numer i nazwa Osi Priorytetowej w ramach Programu Operacyjnego** – informacja podawana jest automatycznie na podstawie informacji wprowadzonych do systemu przez właściwą IOK.
- 1.3. **Numer i nazwa Działania w ramach Osi Priorytetowej** – informacja podawana jest automatycznie na podstawie informacji wprowadzonych do systemu przez właściwą IOK.
- 1.4. **Numer i nazwa Poddziałania w ramach Działania** – informacja podawana jest automatycznie na podstawie informacji wprowadzonych do systemu przez właściwą IOK.
- 1.5. **Numer i nazwa formy finansowania** – z listy rozwijanej należy wybrać odpowiedni numer i nazwę formy finansowania projektu.
- 1.6. **Rodzaj działalności gospodarczej** – w przypadku projektów realizowanych w ramach EFS pole wypełnione automatycznie oraz niedostępne do edycji.
- 1.7. **Zakres interwencji (dominujący)** – informacja podawana jest automatycznie na podstawie informacji wprowadzonych do systemu przez właściwą IOK.
- 1.8. **Zakres interwencji (uzupełniający)** – nie dotyczy EFS, pole zablokowane do edycji.
- 1.9. **Rodzaj projektu** – informacja podawana jest automatycznie na podstawie informacji wprowadzonych do systemu przez właściwą IOK.
- 1.10. **Temat uzupełniający EFS** – należy uzupełnić poprzez wskazanie odpowiedniej wartości dostępnej z listy rozwijanej; dostępne do wyboru opcje są zgodne z wartościami określonymi w dokumencie *Wielkopolski Regionalny Program Operacyjny na lata 2014-2020* dla poszczególnych Osi Priorytetowych. W przypadku gdy projekt nie przyczynia się pośrednio do wdrażania innych tematów EFS należy wybrać opcję „Nie dotyczy”.
- 1.11. **Kody terytorialnych mechanizmów wdrażania** – należy uzupełnić poprzez wskazanie odpowiedniej wartości dostępnej z listy rozwijanej.

Uwaga!

W przypadku gdy projekt jest przewidziany do realizacji w ramach Obszarów Strategicznej Interwencji (OSI Gniezno, OSI Konin, OSI Leszno, OSI Piła) z listy rozwijanej należy wybrać „Inne zintegrowane podejścia do zrównoważonego rozwoju obszarów miejskich/wiejskich”.

W przypadku gdy projekt jest przewidziany do realizacji w ramach instrumentu ZIT (Zintegrowanych Inwestycji Terytorialnych w Miejskim Obszarze Funkcjonalnym

Poznania lub Zintegrowanych Inwestycji Terytorialnych dla rozwoju Aglomeracji Kalisko-Ostrowskiej) z listy rozwijanej należy wybrać „Zintegrowane inwestycje terytorialne – miejskie”.

W pozostałych przypadkach należy wybrać opcję „Nie dotyczy”.

1.12. Typ projektu – należy uzupełnić poprzez dodanie pozycji, a następnie wskazanie odpowiedniej wartości dostępnej z listy rozwijanej; istnieje możliwość wybrania więcej niż jednego typu projektu. Definicje poszczególnych typów projektów stanowią załącznik *Regulaminu konkursu/Zasad ubiegania się o dofinansowanie*. Ponadto należy wybrać wszystkie adekwatne do założonych działań typy projektu.

WAŻNE!

W zależności od specyfiki naboru, punkty 1.9 – 1.11 mogą być uzupełnione automatycznie wartością domyślną określoną przez IOK.

II. Identyfikacja Wnioskodawcy

2.1. Dane Wnioskodawcy

Nazwa Wnioskodawcy - należy wpisać pełną nazwę Wnioskodawcy (zgodnie z wpisem do rejestru albo ewidencji właściwych dla formy organizacyjnej Wnioskodawcy).

WAŻNE!

W przypadku jednostek organizacyjnych samorządu terytorialnego nieposiadających osobowości prawnej (np. szkoła, przedszkole, powiatowy urząd pracy, ośrodek pomocy społecznej) w polu 2.1 należy wpisać zarówno nazwę właściwej jednostki samorządu terytorialnego (JST) posiadającej osobowość prawną (np. gminy), jak i nazwę jednostki organizacyjnej (np. szkoły) (w formacie „nazwa JST/nazwa jednostki organizacyjnej”). Jednocześnie pozostałe pola, w tym NIP oraz REGON należy uzupełnić danymi jednostki organizacyjnej np. szkoły (jeśli posiada ona dane w poniższym zakresie, w przeciwnym wypadku – danymi właściwej JST).

- **Forma prawna** – z listy rozwijanej należy wybrać formę prawną Wnioskodawcy zgodną z formą prawną ujętą w zaświadczeniu o nadaniu numeru REGON; lista zawiera formy prawne określone w Rozporządzeniu Rady Ministrów z dnia 30 listopada 2015 r. w sprawie sposobu i metodologii prowadzenia i aktualizacji krajowego rejestru urzędowego podmiotów gospodarki narodowej, wzorów wniosków, ankiet i zaświadczeń (Dz. U. 2015 poz. 2009 z późn. zm.);
- **Forma własności** – z listy rozwijanej należy wybrać odpowiednią formę własności Wnioskodawcy; lista zawiera formy własności określone w Rozporządzeniu Rady

Ministrów z dnia 30 listopada 2015 r. w sprawie sposobu i metodologii prowadzenia i aktualizacji krajowego rejestru urzędowego podmiotów gospodarki narodowej, wzorów wniosków, ankiet i zaświadczeń (Dz. U. 2015 poz. 2009 z późn. zm.);

- **Typ Wnioskodawcy** – z listy rozwijanej należy wybrać odpowiedni typ Wnioskodawcy w zależności od rejestru, do którego dany podmiot jest wpisany; w przypadku uczelni należy wybrać opcję „Inny”. W takim przypadku pola „Status przedsiębiorstwa”, „Rodzaj dokumentu rejestrowego”, „Data uzyskania wpisu w dokumencie rejestrowym”, „Inny dokument określający formę prawną Wnioskodawcy”, „PKD Wnioskodawcy” i „PKD Projektu” po zapisaniu wersji roboczej wniosku lub wybraniu opcji „Sprawdź” na dole strony, staną się nieobowiązkowe. Nie zwalnia to jednak Wnioskodawcy z przedstawienia możliwie jak najpełniejszych danych;
- **Nr telefonu** – należy wpisać numer telefonu do siedziby Wnioskodawcy; pole zawiera ograniczenie do 15 znaków (w polu nie można wprowadzić samych znaków specjalnych);
- **Nr faksu** – należy wpisać numer faksu do siedziby Wnioskodawcy; pole zawiera ograniczenie do 15 znaków (w polu nie można wprowadzić samych znaków specjalnych) (pole niewymagane);
- **E-mail** – adres e-mail należy wprowadzić w formie odpowiadającej poczcie elektronicznej;
- **Adres strony WWW** – należy wprowadzić adres strony internetowej Wnioskodawcy (pole niewymagane);
- **Kraj** – należy wybrać odpowiedni kraj z listy rozwijanej (w przypadku wybrania kraju innego niż Polska, pola dotyczące województwa, powiatu i gminy nie są wymagane, natomiast pola NIPu i REGONu są ukryte. Ponadto usunięte zostaną ograniczenia znakowe dla pola „kod pocztowy”);
- **Województwo** – z listy rozwijanej należy wybrać województwo odpowiednie dla siedziby Wnioskodawcy;
- **Powiat** – z listy rozwijanej należy wybrać powiat odpowiedni dla siedziby Wnioskodawcy;
- **Gmina** – z listy rozwijanej należy wybrać gminę odpowiednią dla siedziby Wnioskodawcy;
- **Miejscowość** – z listy rozwijanej należy wybrać miejscowość odpowiednią dla siedziby Wnioskodawcy;

- **Ulica** – po wprowadzeniu 3 liter system podpowiada możliwe warianty zgodne z danymi zawartymi w rejestrze urzędowym podziału terytorialnego prowadzonego przez GUS, ponadto możliwe jest wprowadzenie nazwy ulicy nie występującej w rejestrze. W przypadku gdy miejscowość nie posiada wyodrębnionych ulic, pole pozostaje nieaktywne;
- **Nr domu** – należy wprowadzić numer domu właściwy dla siedziby Wnioskodawcy;
- **Nr lokalu** – należy wprowadzić numer lokalu właściwy dla siedziby Wnioskodawcy (pole niewymagane);
- **Kod pocztowy** – należy wprowadzić kod pocztowy właściwy dla siedziby Wnioskodawcy. Kod należy wprowadzić w formacie xx-xxx;
- **Poczta** – należy wprowadzić nazwę miejscowości właściwą dla siedziby odpowiedniego urzędu pocztowego;
- **NIP** – należy wpisać Numer Identyfikacji Podatkowej Wnioskodawcy w formacie 10 - cyfrowym, nie stosując myślników, spacji i innych znaków pomiędzy cyframi;

WAŻNE!

Dla polskiego NIP występuje walidacja pola - NIP musi zostać prawidłowo wpisany.

- **REGON** – należy wpisać numer REGON Wnioskodawcy, nie stosując myślników, spacji, ani innych znaków pomiędzy cyframi. Należy wpisać dziewięciocyfrowy lub czternastocyfrowy numer statystyczny podmiotu gospodarczego zarejestrowanego w Krajowym Rejestrze Urzędowym Podmiotów Gospodarki Narodowej;
- **Status przedsiębiorstwa** – z listy rozwijanej należy wybrać status odpowiedni dla wielkości przedsiębiorstwa zgodnie z ustawą z dnia 2 lipca 2004 r. o swobodzie działalności gospodarczej (Dz. U. z 2017 r., poz. 2168 t.j.) (pole niewidoczne w przypadku wybrania JST jako typu Wnioskodawcy);
- **Rodzaj dokumentu rejestrowego** – w zależności od rodzaju dokumentu rejestrowego, należy podać nazwę odpowiedniego rejestru, w jakim figuruje Wnioskodawca, a w przypadku podmiotów zarejestrowanych w Krajowym Rejestrze Sądowym (KRS) - pełny numer, pod którym Wnioskodawca w nim figuruje, a w przypadku rejestracji podmiotu w Centralnej Ewidencji i Informacji o Działalności Gospodarczej (CEIDG), należy podać jedynie nazwę rejestru (pole niewidoczne w przypadku wybrania JST jako typu Wnioskodawcy);
- **Data uzyskania wpisu w dokumencie rejestrowym** – należy za pomocą pola kalendarza zaznaczyć datę rejestracji przedsiębiorstwa zgodnie z odpowiednim

dokumentem rejestrowym (KRS/CEIDG). W przypadku rejestracji podmiotu w CEIDG, należy podać datę rejestracji zgodną z datą rozpoczęcia wykonywania działalności (pole niewidoczne w przypadku wybrania JST jako typu Wnioskodawcy);

- **Inny dokument określający formę prawną Wnioskodawcy** – należy uzupełnić w sytuacji, kiedy Wnioskodawca dysponuje innym dokumentem określającym jego status prawny np. umowa spółki cywilnej/akt notarialny/numer akredytacji, wówczas należy podać nazwę dokumentu (pole niewidoczne w przypadku wybrania JST jako typu Wnioskodawcy). Na podstawie punktu 2.1 weryfikowane będzie kryterium merytoryczne I stopnia zero-jedynkowe: Wnioskodawca/Partner jest uprawniony do ubiegania się o wsparcie w ramach konkursu/naboru wniosku na projekty pozakonkursowe. Z uwagi na powyższe, w przypadku gdy realizacja projektu jest zawężona do podmiotów, których nie można zidentyfikować na podstawie wyżej określonych pól, w tym polu należy umieścić informację dotyczącą podstawy dla uznania, iż Wnioskodawca/Partner jest uprawniony do ubiegania się o środki, np. Ośrodek Wspierania Ekonomii Społecznej – wniosek o akredytację lub decyzja o akredytacji (podając numer i datę dokumentu). Dane dotyczące Partnera (jeśli dotyczy) należy przedstawić w ramach tabeli 2.3.1 w polu „Rodzaj dokumentu rejestrowego”;
- **PKD Wnioskodawcy** – z listy rozwijanej należy wybrać wiodące PKD odpowiednie dla działalności prowadzonej przez przedsiębiorstwo (pole niewidoczne w przypadku wybrania JST jako typu Wnioskodawcy);
- **PKD Projektu** – z listy rozwijanej należy wybrać PKD odpowiednie dla typu działań zaplanowanych do realizacji w ramach projektu. W przypadku realizacji w projekcie kilku typów działań odpowiadających różnym PKD, należy podać PKD działania przeważającego w realizowanym projekcie. PKD Projektu nie musi odpowiadać przedmiotowi działalności podmiotu (pole niewidoczne w przypadku wybrania JST jako typu Wnioskodawcy);
- **Adres do korespondencji** – pole należy uzupełnić w przypadku, gdy adres do korespondencji jest inny niż adres siedziby Wnioskodawcy. Należy wskazać miejscowość, nazwę ulicy, numer domu, numer lokalu, kod pocztowy oraz nazwę miejscowości właściwą dla urzędu pocztowego;
- **Adres ePUAP** – należy podać adres elektronicznej skrzynki podawczej w ramach Elektronicznej Platformy Usług Administracji Publicznej. W przypadku braku adresu, należy wpisać np. „brak”.

Informacja o występowaniu pomocy publicznej

1. **Czy w projekcie występuje pomoc publiczna inna niż *de minimis*** – w przypadku pozytywnego spełnienia testu pomoc¹ publicznej (udzielenia pozytywnej odpowiedzi) należy uzupełnić dane w tabeli określającej wielkość przedsiębiorstwa (dotyczy sytuacji, w której Wnioskodawca jest odbiorcą wsparcia);
2. **Czy w projekcie występuje pomoc *de minimis*** – w przypadku pozytywnego spełnienia testu pomocy publicznej (udzielenia pozytywnej odpowiedzi) należy uzupełnić dane w tabeli określającej wielkość przedsiębiorstwa (dotyczy sytuacji, w której Wnioskodawca jest odbiorcą wsparcia);
3. **Czy w projekcie występuje pomoc publiczna inna niż *de minimis* II^{1,2}** – należy wybrać odpowiednią odpowiedź z listy rozwijanej (dotyczy sytuacji, w której Wnioskodawca jest operatorem wsparcia);
4. **Czy w projekcie występuje pomoc *de minimis* II^{1,2}** – należy wybrać odpowiednią odpowiedź z listy rozwijanej (dotyczy sytuacji, w której Wnioskodawca jest operatorem wsparcia);

W przypadku pozytywnej odpowiedzi na jedno z dwóch pierwszych pytań, pojawi się tabela, którą należy uzupełnić zgodnie z posiadanymi danymi dotyczącymi statusu podmiotu podlegającemu zasadom pomocy publicznej/*de minimis* zgodnie z zapisami Rozporządzenia Komisji (UE) nr 651/2014 z dnia 17 czerwca 2014 r. uznającego niektóre rodzaje pomocy za zgodne z rynkiem wewnętrznym w zastosowaniu art. 107 i 108 Traktatu, liczby pracowników oraz rocznej sumy bilansowej/rocznej wartości obrotów netto w tys. PLN.

W przypadku, kiedy Wnioskodawca w polu „Typ Wnioskodawcy” wybierze opcję „JST”, tabela nie zostaje wyświetlona.

W przypadku realizacji projektów, w których występuje pomoc publiczna/*de minimis* należy stosować się do ww. rozporządzenia, a także do Rozporządzenia Komisji (UE) nr 1407/2013 z dnia 18 grudnia 2013 r. w sprawie stosowania art. 107 i 108 Traktatu o funkcjonowaniu Unii Europejskiej do pomocy *de minimis* oraz Rozporządzenia Ministra Infrastruktury i Rozwoju

¹ Ustalenie, czy w danym przypadku występuje pomoc publiczna jest możliwe wyłącznie po zbadaniu, czy zostały spełnione jednocześnie wszystkie cztery przesłanki występowania pomocy publicznej (tzw. test pomocy publicznej), tj. gdy wsparcie:
- jest przyznawane przez Państwo lub pochodzi ze środków państwowych;
- udzielane jest na warunkach korzystniejszych niż oferowane na rynku;
- ma charakter selektywny;
- zakłóca lub grozi zakłóceniem konkurencji oraz wpływa na wymianę handlową między Państwami Członkowskimi UE. Obowiązek przeprowadzenia testu pomocy publicznej spoczywa na podmiocie udzielającym pomocy, który powinien dołożyć wszelkich starań celem sprawdzenia, czy dany podmiot korzystający ze wsparcia w ramach WRPO 2014+ należy uznać za beneficjenta pomocy publicznej.

² Pomoc *de minimis* II/pomoc publiczna inna niż *de minimis* II występuje w przypadku, gdy wnioskodawca jest operatorem przekazującym środki publiczne uczestnikom projektu w formie pomocy publicznej/*de minimis*.

w sprawie udzielania pomocy *de minimis* oraz pomocy publicznej w ramach programów operacyjnych finansowanych z Europejskiego Funduszu Społecznego na lata 2014-2020.

2.2.1. Status Wnioskodawcy jako podatnika VAT

- **Wnioskodawca posiada prawną możliwość odzyskania podatku VAT** – z listy rozwijanej należy wybrać odpowiednią opcję (Tak/Nie/Częściowo), dotyczącą kwalifikowalności podatku od towaru i usług (VAT);
- **Wnioskodawca posiada prawną możliwość odzyskania podatku VAT w związku z realizowanym projektem** – z listy rozwijanej należy wybrać odpowiednią opcję dotyczącą kwalifikowalności podatku od towaru i usług (VAT) w związku z realizowanym projektem;

Uzasadnienie wraz z podstawą prawną – należy uzasadnić kwalifikowanie podatku VAT w ramach projektu powołując się na odpowiednie, aktualnie obowiązujące przepisy prawa podatkowego. Wnioskodawca, który w ramach projektu planuje tylko częściową kwalifikowalność VAT-u uzasadnia i wskazuje jakie to będą wydatki i do czego będą się odnosić. W przypadku braku możliwości kwalifikowania podatku VAT w projekcie, należy wpisać np. „Nie dotyczy”.

Zapłacony podatek VAT może być uznany za wydatek kwalifikowalny wyłącznie wówczas, gdy Wnioskodawcy, zgodnie z obowiązującym ustawodawstwem krajowym, nie przysługuje prawo (czyli Wnioskodawca nie ma prawnych możliwości) do obniżenia kwoty podatku należnego o kwotę podatku naliczonego lub ubiegania się o zwrot VAT. Posiadanie wyżej wymienionego prawa (potencjalnej prawnej możliwości) wyklucza uznanie wydatku za kwalifikowalny, nawet jeśli faktycznie zwrot nie nastąpił, np. ze względu na nie podjęcie przez Beneficjenta czynności zmierzających do realizacji tego prawa. Szczegółowe informacje na temat podatku od towarów i usług znajdują się w podrozdziale 6.13 *Wytycznych kwalifikowalności*.

Zgodnie z art. 86 ust. 1 ustawy o VAT, podatnikom VAT przysługuje prawo do obniżenia kwoty podatku należnego o kwotę podatku naliczonego w zakresie, w jakim nabywane towary lub usługi wykorzystywane są do wykonywania czynności opodatkowanych. Przepis zawarty w art. 88 ustawy o VAT zawiera katalog przypadków, kiedy podatnikowi VAT nie przysługuje prawo do odliczenia podatku naliczonego. W tych przypadkach podatku nie można odliczyć nawet wówczas, gdy dany zakup jest bezpośrednio związany z czynnościami podlegającymi opodatkowaniu, tym samym VAT może stanowić wówczas wydatek kwalifikowalny. W związku z powyższym, przepisy ustawy o VAT stanowią, iż prawo do odliczenia podatku naliczonego przysługuje Beneficjentowi jedynie w przypadku, kiedy spełnione zostaną jednocześnie następujące dwa warunki: Beneficjent jest podatnikiem VAT oraz zakupione przez niego

towary i usługi wykorzystywane są przez Beneficjenta do wykonywania czynności opodatkowanych. Tym samym, jeśli nie jest spełniony jeden z wymienionych warunków, wówczas VAT zawarty w dokonywanych przez Beneficjenta zakupach będzie stanowił wydatek kwalifikowalny.

Zgodnie z Wytocznymi kwalifikowalności, w przypadku, gdy VAT będzie kwalifikowalny jedynie dla części projektu, należy zapewnić przejrzysty system rozliczania projektu, tak aby nie było wątpliwości, w jakiej części oraz w jakim zakresie VAT może być uznany za kwalifikowalny.

WAŻNE

Wartość podatku od towarów i usług wynikająca z budżetu projektu, którego Wnioskodawca nie jest w stanie odzyskać powinna zostać wpisana w pkt 5.1.2 w części dotyczącej uzasadnienia poszczególnych wydatków wykazanych w szczegółowym budżecie.

2.3. Partnerstwo w ramach projektu

Należy wskazać czy projekt jest realizowany w partnerstwie. W przypadku pozytywnej odpowiedzi, wyświetla się pkt. 2.3a. „Partnerstwo publiczno–prywatne”, w którym należy wskazać czy partnerstwo ma charakter publiczno-prywatny (tj. czy przedmiotem partnerstwa publiczno-prywatnego jest wspólna realizacja przedsięwzięcia oparta na podziale zadań i ryzyk pomiędzy podmiotem publicznym i partnerem prywatnym. (Definicja zgodna z ustawą z dnia 19 grudnia 2008 r. o partnerstwie publiczno-prywatnym (Dz. U. z 2017 r., poz. 1834) (w przypadku projektów realizowanych w ramach EFS, co do zasady nie będzie występowało partnerstwo publiczno–prywatne).

W przypadku realizowania projektu w partnerstwie należy uzupełnić dane w tabeli w pkt. 2.3.1.

W przypadku projektu partnerskiego należy dokonać wyboru Partnera zgodnie z art. 33 ustawy z dnia 11 lipca 2014 r. o zasadach realizacji programów w zakresie polityki spójności finansowanych w perspektywie 2014-2020 (Dz. U. z 2017 r., poz. 1460 z późn. zm.) oraz zgodnie z zapisami *Regulaminu konkursu/Zasad ubiegania się o dofinansowanie*.

2.3.1. Instytucje zaangażowane w realizację projektu (tzn. dotyczy wyłącznie projektów partnerskich)

Tabela jest uzupełniana jedynie w przypadku projektów partnerskich. Należy dodać wiersz za pomocą przycisku „Dodaj pozycję (Polska)” lub „Dodaj pozycję (inny kraj)” (w zależności od kraju, w jakim siedzibę ma dany podmiot) tyle razy, ile jest podmiotów zaangażowanych w realizację projektu. Każdy z podmiotów powinien być należycie opisany poprzez uzupełnienie w wierszach wymaganych danych oraz stopnia uczestnictwa wszystkich

Partnerów zaangażowanych w realizację projektu, **w tym Wnioskodawcy jako Partnera wiodącego**. W kolumnie „Rola podmiotu w projekcie” należy wskazać zadania realizowane przez poszczególne podmioty zaangażowane w realizację zadań w projekcie. W przypadku wprowadzania danych dotyczących Partnera wiodącego należy skorzystać z opcji „uzupełnij danymi z punktu 2.1”, która pojawia się w kolumnie „Rodzaj podmiotu” po wyborze z listy rozwijanej opcji „Partner wiodący”.

Poszczególne kolumny tabeli 2.3.1 należy uzupełnić danymi podmiotów zaangażowanych w realizację projektu, analogicznie do punktu 2.1. Szczególną uwagę należy zwrócić na kolumnę „Czy podmiot podlega prawu zamówień publicznych”, w której na podstawie zapisów ustawy Prawo zamówień publicznych należy wybrać z listy rozwijanej właściwą opcję dla danej instytucji. W przypadku Partnerów spoza Polski, kolumna „NIP” jest niewymagalna, a w kolumnie „Rodzaj dokumentu rejestrowego” należy wpisać „Nie dotyczy”.

WAŻNE!

Dane w polu „Udział finansowy Partnera w projekcie” są automatycznie pobierane z tabeli 5.1.1 po jej kompletnym uzupełnieniu, w podziale na Partnera wiodącego i pozostałych Partnerów i są przedstawiane jako wartość ogółem sumy kosztów bezpośrednich ponoszonych przez Partnera wyrażonej w PLN.

2.4. Osoba do kontaktu w sprawach projektu

Należy wpisać imię i nazwisko osoby do kontaktów roboczych, z którą kontaktować się będzie właściwa IOK. Musi to być osoba mająca możliwie pełną wiedzę na temat składanego wniosku o dofinansowanie. Ponadto należy uzupełnić pozostałe dane kontaktowe w tym: miejsce pracy oraz stanowisko pracy, numer telefonu oraz adres e-mail (numer faksu nie jest wymagany). Wnioskodawca ma możliwość dodania więcej niż jednej osoby do kontaktów w sprawach projektu poprzez dodanie wiersza za pomocą opcji „Dodaj pozycję”.

2.5. Osoba upoważniona do podpisywania umowy o dofinansowanie /zaciągania zobowiązań

Należy wpisać imię (imiona) i nazwisko osoby uprawnionej do podejmowania decyzji wiążących w imieniu Wnioskodawcy (np. zgodnie z wpisem do rejestru albo ewidencji właściwych dla formy organizacyjnej wnioskodawcy albo aktualnym upoważnieniem lub pełnomocnictwem).

W przypadku obywateli polskich podanie numeru PESEL jest obowiązkowe.

Jeżeli, zgodnie z dokumentami prawnymi określającymi funkcjonowanie Wnioskodawcy (np. statut, wpis do KRS, umowa spółki), do reprezentowania Wnioskodawcy konieczny jest

podpis więcej niż jednej osoby, to wszystkie uprawnione osoby powinny być wskazane w punkcie 2.5 w kolejnych pozycjach.

Jeżeli osoba opatrująca wniosek o dofinansowanie projektu podpisem działa na podstawie pełnomocnictwa lub upoważnienia, to osoba ta powinna zostać wskazana w punkcie 2.5. Upoważnienie do reprezentowania Wnioskodawcy może być dostarczone właściwej IOK już po dokonaniu oceny wniosku, przy czym zgodność podpisu z upoważnieniem oraz aktualność upoważnienia sprawdzana jest przez tę instytucję przed podpisaniem umowy o dofinansowanie. Zgodnie z art. 52 ust. 2 ustawy o zasadach realizacji programów w zakresie polityki spójności finansowanych w perspektywie finansowej 2014-2020 w przypadku stwierdzenia, że pełnomocnictwo lub upoważnienie nie jest skuteczne, właściwa instytucja odstępuje od podpisania umowy o dofinansowanie ze względu na niespełnienie przez projekt kryteriów, na podstawie których został wybrany do dofinansowania.

Nie ma konieczności parafowania poszczególnych stron wniosku. Osoba/y wskazana/e w punkcie 2.5 wniosku jest/są to osoba/osoby, która/które opatruje/opatrują wniosek o dofinansowanie projektu podpisem.

III. Informacje o projekcie

3.1. Tytuł projektu

Nazwa projektu powinna wynikać z celów poszczególnych Działań/Poddziałań przedstawionych w SzOOP. Tytuł projektu powinien stanowić krótką (do 150 znaków) jednoznaczną nazwę, tak aby w sposób jasny identyfikował projekt. Tytuł projektu powinien być zgodny z dołączoną dokumentacją i załącznikami

3.2. Profil działalności, której dotyczy projekt

Należy wybrać przynajmniej jeden z profili działalności, której dotyczy projekt. W przypadku nie wybrania żadnego z zaproponowanych profili działalności, należy uzupełnić pole „Inny” profilem właściwym dla projektu.

3.3. Miejsce realizacji projektu

W przypadku projektów realizowanych na terenie całego kraju należy wybrać w polu „Projekt realizowany na terenie całego kraju” z listy rozwijanej opcję „Tak”. **Co do zasady projekty nie mogą być realizowane na terenie całego kraju, w przypadku realizacji części zadań poza obszarem województwa wielkopolskiego, np. wycieczki dla uczniów, nie należy dodawać kolejnych województw, a jedynie opisać i uzasadnić celowość danego przedsięwzięcia w punkcie 3.4 *Harmonogram realizacji projektu*.**

W sytuacji gdy projekt nie jest realizowany na terenie całego kraju należy w polu „Projekt realizowany na terenie całego kraju” wybrać z listy rozwijanej opcję „Nie”. Po dokonaniu ww. wyboru pojawią się opcje uszczegółowiające miejsce realizacji projektu.

W przypadku gdy projekt nie jest realizowany na terenie całego województwa wielkopolskiego należy wybrać opcję „Nie” w polu „Projekt realizowany na terenie całego województwa wielkopolskiego”, a następnie uzupełnić tabelę znajdującą się poniżej.

Należy wówczas określić obszar realizacji całego projektu z dokładnością do konkretnej gminy, powiatu (poprzez wskazanie z listy rozwijanej). W przypadku projektów realizowanych na terenie kilku gmin, powiatów należy wskazać wszystkie gminy, powiaty, na terenie których realizowany będzie projekt.

W przypadku realizacji projektu we wszystkich gminach danego powiatu należy wybrać opcję „Wypełnij gminami w wybranym powiecie”, która pojawia się w kolumnie „Operacje” po dodaniu jednej z gmin danego powiatu i wybraniu opcji „Zapisz”.

W przypadku realizacji projektu na terenie całego województwa wielkopolskiego wystarczy wybrać opcję „Tak”, bez uzupełniania tabeli znajdującej się poniżej.

3.3.1. Obszar realizacji projektu

Typ obszaru realizacji - z listy rozwijanej należy wybrać odpowiedni dla danego projektu obszar realizacji, zgodny z miejscem zamieszkania/nauki/pracy w rozumieniu przepisów Kodeksu Cywilnego (Dz. U. z 2017 r., poz. 459 z późn. zm.), natomiast w przypadku osób bezdomnych, zgodny z miejscem przebywania większości grupy docelowej bądź obszarem, na którym zarejestrowana jest większość podmiotów objętych wsparciem.

W ramach systemu LSI 2014+ Wnioskodawca określa obszar realizacji za pomocą jednej z trzech opcji dostępnych po rozwinięciu listy rozwijanej tj.:

1. „Obszary wiejskie (o małej gęstości zaludnienia)”;
2. „Małe obszary miejskie (o ludności >5 000 i średniej gęstości zaludnienia)”;
3. „Duże obszary miejskie (o ludności >50 000 i dużej gęstości zaludnienia)”.

Zgodnie z klasyfikacją DEGURBA jednostki przestrzenne przyporządkowane są do następujących kategorii: słabo zaludnione, pośrednie, gęsto zaludnione. Założenia metodologiczne DEGURBA opierają się na kryterium gęstości zaludnienia i minimalnej liczby ludności.

Zaklasyfikowanie terenów jako:

1. obszary słabo zaludnione (wiejskie) – 50% ludności zamieszkuje obszary wiejskie - odpowiednik „Obszary wiejskie (o małej gęstości zaludnienia)” na liście rozwijanej w LSI 2014+;
2. pośrednie (miasta, przedmieścia) – poniżej 50% ludności zamieszkuje obszary wiejskie i poniżej 50% ludności obszary o dużej gęstości zaludnienia - odpowiednik „Małe obszary miejskie (o ludności >5 000 i średniej gęstości zaludnienia)” na liście rozwijanej w LSI 2014+;
3. tereny gęsto zaludnione (miasta, centra miejskie, obszary miejskie) – przynajmniej 50% ludności zamieszkuje obszary gęsto zaludnione - odpowiednik „Duże obszary miejskie (o ludności >50 000 i dużej gęstości zaludnienia)” na liście rozwijanej w LSI 2014+.

Szczegółowe informacje dotyczące klasyfikacji obszarów na poziomie regionalnym znajdują się pod adresem:

http://ec.europa.eu/eurostat/ramon/miscellaneous/index.cfm?TargetUrl=DSP_DEGURba

3.4. Harmonogram realizacji projektu

Harmonogram realizacji projektu przedstawiony jest w formie tabelarycznej. Kolejne wiersze odpowiadające poszczególnym zadaniom w projekcie należy dodawać poprzez wybranie opcji „Dodaj zadanie”. Poszczególne zadania, które będą realizowane w ramach projektu, należy wskazać zgodnie z przewidywaną kolejnością ich realizacji. W przypadku, gdy określone zadania rozpoczynają się w tym samym czasie, porządek ich wskazywania w pkt 3.4 jest nieistotny. Zgodność kolejności zadań wskazanych w pkt 3.4 wniosku z kolejnością zadań znajdujących się w pkt 5.1.1. Planowane wydatki w ramach projektu w PLN oraz w pkt 5.1.4. Budżet projektu zapewniana jest automatycznie przez system. Bez wpisania poszczególnych zadań w ramach pkt 3.4 wniosku nie jest możliwe wypełnienie pkt 5.1.1 Planowane wydatki w ramach projektu w PLN, pkt 5.1.4 Budżet projektu i 5.1.6 Kwoty ryczałtowe. Przedmiotowy punkt będzie podstawą do weryfikacji kryterium „Spójność zadań przewidzianych do realizacji w ramach projektu oraz trafność doboru i opisu tych zadań w kontekście osiągnięcia celów/wskaźników projektu”. Należy zatem wskazać adekwatność doboru zadań w kontekście zdiagnozowanych problemów, które projekt ma rozwiązać albo załagodzić. Jednocześnie należy mieć na uwadze, aby każdy zaproponowany przez Wnioskodawcę wskaźnik znalazł odzwierciedlenie w realizowanych zadaniach oraz by nie wykazywać zadań, które nie przyczyniają się do realizacji wskaźników.

- **Nazwa Zadania** - każdemu z zadań należy przypisać nazwę odzwierciedlającą charakter podejmowanych działań w danym zadaniu.

WAŻNE!

Należy podkreślić, że w projektach w ramach WRPO 2014+ nie mogą wystąpić zadania takie jak „Zarządzanie projektem”, czy też „Promocja projektu”, gdyż stanowią one koszty pośrednie. Ponadto wydatki na działania świadomościowe (m.in. kampanie informacyjno-promocyjne i różne działania upowszechniające), co do zasady są niekwalifikowalne, chyba że *Wytyczne kwalifikowalności* stanowią inaczej. Oznacza to, że wśród wpisywanych w projekcie zadań co do zasady nie mogą pojawić się te, które dotyczą kampanii informacyjno-promocyjnych i różnych działań upowszechniających. Wyjątkiem są projekty realizujące programy zdrowotne, których głównym celem jest wzrost zgłaszalności na badania mieszkańców województwa wielkopolskiego, w których zadania mogą obejmować działania informacyjno-edukacyjne.

- **Opis działań planowanych do realizacji w ramach wskazanych zadań** – opis planowanych zadań powinien być możliwie szczegółowy, z uwzględnieniem liczby osób objętych wsparciem w ramach zadania, terminów i osób odpowiedzialnych za ich realizację. W przypadku organizacji szkoleń konieczne jest podanie najważniejszych informacji dotyczących sposobu ich organizacji (liczba uczestników szkoleń, miejsce prowadzenia zajęć, liczba edycji kursu, warunki do jego rozpoczęcia, planowane harmonogramy szkolenia z liczbą godzin szkoleniowych, zaangażowana kadra, ramowy opis programu nauczania, materiały szkoleniowe jakie zostaną przekazane uczestnikom). Planowane zadania powinny być również efektywne, tj. zakładać możliwie najkorzystniejsze efekty ich realizacji przy określonych nakładach finansowych i racjonalnie ulokowane w czasie, tak by nie podnosić kosztów stałych projektu np. poprzez jego nieuzasadnione wydłużanie.

W przypadku projektów partnerskich w pkt 3.4 wniosku należy wskazać i opisać również zadania, za których realizację odpowiedzialny/i będzie/będą w całości lub częściowo Partner/Partnerzy, uwzględniając rodzaje działań kwalifikowalnych możliwych do realizacji zgodnie z *Regulaminem konkursu/Zasadami ubiegania się o dofinansowanie*.

Należy mieć na uwadze, iż udział finansowy Lidera projektu w stosunku do jego roli w projekcie, powinien stać na racjonalnym efektywnym poziomie. Niedopuszczalna jest np. sytuacja, w której działania Lidera ograniczają się jedynie do czynności organizacyjno-technicznych, a całość merytoryczna realizacji projektu leży po stronie Partnera/ów. Biorąc pod uwagę, iż to na Liderze spoczywa – wynikający bezpośrednio z zapisów umowy o dofinansowanie – obowiązek rzetelnej i sprawnej realizacji projektu, rola Partnera powinna mieć wyłącznie charakter uzupełniający względem działań realizowanych bezpośrednio przez Wnioskodawcę. W przypadku zaistnienia ww. sytuacji, oceniający może obniżyć w sposób znaczący punktację, stwierdzając brak zasadności i racjonalności związanego

partnerstwa. Do zadań opisanych w pkt 3.4 wniosku Wnioskodawca powinien odnosić się w pkt 2.3.1 i 5.3 wniosku opisując rolę Partnerów, w tym podział obowiązków, uprawnień i odpowiedzialności Wnioskodawcy i Partnerów w realizacji projektu oraz 5.1.1 Planowane wydatki w ramach projektu w PLN.

Ponadto należy wskazać zadania, w których będą prowadzone działania na rzecz wyrównywania szans kobiet i mężczyzn (zgodnie z Załącznikiem Standard minimum załączonym do *Regulaminu konkursu/Zasad ubiegania się o dofinansowanie*).

W szczególności należy również opisać mechanizmy zapewnienia dostępności dla osób z niepełnosprawnościami, jakie będą wykorzystywane, np. konsultowanie projektów rozwiązań/ modeli ze środowiskiem osób z niepełnosprawnościami, zastosowanie mechanizmu racjonalnych usprawnień, zapewnienie dostępności produktów projektu, uniwersalnego projektowania lub uzasadnienie, dlaczego zasada dostępności nie znajduje uzasadnienia i produkt nie będzie spełniał kryterium horyzontalnego.

- **Rozpoczęcie realizacji zadania** – Po kliknięciu we właściwą komórkę należy za pomocą rozwijanego kalendarza wybrać zaplanowaną datę rozpoczęcia realizacji zadania;
- **Zakończenie realizacji zadania** – Po kliknięciu we właściwą komórkę należy za pomocą rozwijanego kalendarza wybrać zaplanowaną datę zakończenia realizacji zadania;
- **Wydatki rzeczywiście poniesione** – z listy rozwijanej należy wybrać TAK/NIE w zależności od sposobu rozliczania wydatków;
- **Wydatki rozliczone ryczałtowo** – z listy rozwijanej należy wybrać TAK/NIE w zależności od sposobu rozliczania wydatków. **Pod pojęciem wydatków rozliczanych ryczałtowo należy rozumieć zarówno stawki jednostkowe, jak i kwoty ryczałtowe.**

WAŻNE!

W przypadku projektów, w których wartość wkładu publicznego **nie przekracza wyrażonej w PLN równowartości 100 000 EUR, stosowanie jednej z uproszczonych metod rozliczania wydatków jest obligatoryjne.** W przedmiotowym zakresie wkład publiczny niezbędny do wyliczenia ww. kwoty należy rozumieć jako wszystkie środki publiczne w projekcie, a więc sumę dofinansowania (środki EFS + dotacja celowa z budżetu państwa) wraz z wkładem własnym Beneficjenta pochodzącym ze środków publicznych np. jst.

W ramach projektu, w którym występuje obowiązek zastosowania kwot ryczałtowych, Wnioskodawca w wierszach dotyczących zadań realizowanych w ramach kosztów bezpośrednich w kolumnie „Wydatki rozliczane ryczałtowo” wybiera opcję „Tak”, co pozwoli wypełnić pkt 5.1.6 Kwoty ryczałtowe.

Należy podkreślić, iż zastosowanie stawek jednostkowych możliwe jest **wyłącznie** dla szkoleń z języka angielskiego, niemieckiego lub francuskiego realizowanych **w ramach Działania 8.2 WRPO 2014+ *Uczenie się przez całe życie***.

W przypadku projektów, których wartość wkładu publicznego przekracza wyrażoną w PLN równowartość 100 000 EUR, **niedopuszczalne** jest rozliczanie kosztów bezpośrednich kwotami ryczałtowymi.

WAŻNE!

Zasady konkurencyjności nie stosuje się do wydatków rozliczanych uproszczoną metodą (stawki jednostkowe, kwoty ryczałtowe, stawki ryczałtowe). Należy jednak zaznaczyć, iż instytucje zobowiązane do stosowania przepisów ustawy z dnia 29 stycznia 2004 r. Prawo zamówień publicznych (Dz. U. z 2017 r., poz. 1579), w przypadku udzielania zamówień publicznych powinny stosować przedmiotowe przepisy (bez względu na sposób rozliczania wydatków w projekcie). W tym przypadku IZ WRPO 2014+ nie będzie przeprowadzać kontroli przeprowadzonych procedur z PZP.

Nie jest możliwy wybór opcji „Nie” jednocześnie w kolumnach „Wydatki rzeczywiście poniesione” i „Wydatki rozliczone ryczałtowo” w ramach jednego zadania.

Nie jest możliwy wybór opcji „Tak” jednocześnie w kolumnach „Wydatki rzeczywiście poniesione” i „Wydatki rozliczone ryczałtowo” w ramach jednego zadania.

Niedopuszczalne jest łączenie w ramach jednego zadania wydatków rzeczywiście poniesionych z wydatkami rozliczanymi ryczałtem a także wydatków rozliczanych kwotami ryczałtowymi i stawkami jednostkowymi.

W przypadku wydatków rozliczanych w ramach kosztów pośrednich należy wybrać jedynie datę rozpoczęcia oraz zakończenia realizacji zadania. **Zgodnie z zapisami *Wytycznych kwalifikowalności*, koszty pośrednie rozliczane są wyłącznie z wykorzystaniem stawek ryczałtowych określonych w podrozdziale 8.4 pkt. 5, w związku z tym kolumna „Wydatki rzeczywiście poniesione” została zablokowana do edycji. Z uwagi na powyższe, wybranie opcji „Nie”, w kolumnie „Wydatki rozliczone ryczałtowo” jest równoznaczne z brakiem możliwości kwalifikowania kosztów pośrednich w projekcie. W takim przypadku system blokuje możliwość uzupełnienia pól z kolumn: „Rozpoczęcie realizacji zadania” i „Zakończenie realizacji zadania”.**

WAŻNE!

Po wybraniu opcji „Zapisz tabelę” wiersze „Planowany termin rozpoczęcia realizacji projektu” oraz „Planowany termin zakończenia realizacji projektu” zostaną automatycznie uzupełnione granicznymi datami przypisanymi do zadań wprowadzonych do harmonogramu.

3.5 Charakterystyka projektu

3.5.1. Krótki opis przedmiotu projektu

Należy podać krótki i przejrzysty opis projektu (z wykorzystaniem danych liczbowych), w którym obowiązkowo znajdą się informacje dotyczące następujących kwestii: terminu realizacji projektu, celu głównego projektu, grupy docelowej objętej wsparciem, działań podejmowanych w projekcie, które przyczynią się do osiągnięcia założonych rezultatów oraz wskazanie efektów podjętej interwencji. Przedmiotowe zapisy zostaną zawarte w SL 2014 i staną się ważnym punktem odniesienia na kolejnych etapach realizacji projektu. Dlatego też powinny mieć charakter ciągłej, spójnej oraz zwięzłej notatki, ograniczającej się wyłącznie do kwestii kluczowych dla charakterystyki i istoty projektu.

Opis projektu zawarty w pkt 3.5 wniosku powinien być zgodny z informacjami zawartymi przez Wnioskodawcę w punktach 2.3.1, 3.4, 4.1 oraz 5.1.1 wniosku.

3.5.2. Cele i rezultaty projektu - tło i uzasadnienie

Należy wskazać cel główny projektu i opisać, w jaki sposób projekt przyczyni się do osiągnięcia właściwego celu szczegółowego dla danego Działania/Poddziałania WRPO 2014+. Trzeba podkreślić, że w podpunkcie 3.5.2 wniosku Wnioskodawca przedstawia diagnozę sytuacji problemowej, na którą odpowiedź będzie stanowiła realizacja projektu oraz uzasadnia potrzebę realizacji projektu na danym obszarze. Przedstawiona diagnoza powinna zostać poparta najaktualniejszymi danymi statystycznymi, których źródło oraz zakres obowiązywania powinny zostać opisane przez Wnioskodawcę w tym miejscu. Punkt ten powinien być spójny z danymi przedstawionymi w pkt 4.2 wniosku (dane powinny być wobec siebie komplementarne – należy posługiwać się danymi z możliwie tożsamych okresów).

Cel główny projektu powinien:

- wynikać bezpośrednio ze zdiagnozowanego/ych przez Wnioskodawcę problemu/ów, jaki/e chce rozwiązać lub złagodzić poprzez realizację projektu;
- być spójny z właściwym celem szczegółowym WRPO 2014+ oraz ewentualnie z celami sformułowanymi w innych dokumentach o charakterze strategicznym w danym sektorze i/lub w danym regionie – jeżeli występują. Spójność celów projektu z innymi odpowiednimi celami

powinna być dostosowana do obszaru realizacji projektu (województwo – powiat/y – gmina/y) wskazanego w pkt 3.3 wniosku;

- opisywać stan docelowy (stanowiąc odzwierciedlenie sytuacji pożądaney w przyszłości, która zostanie osiągnięta poprzez realizację projektu), a nie zadania do realizacji (celem projektu nie powinien być środek do jego osiągnięcia, np. przeszkolenie..., objęcie wsparciem..., pomoc...);

- bezpośrednio przekładać się na zadania wskazane w punkcie 3.4 wniosku.

Należy wskazać, w jaki sposób wskaźniki rezultatu określone w pkt 4.2 są adekwatne dla pomiaru założonych celów projektu.

Cele projektu powinny charakteryzować się cechami zgodnymi z koncepcją **SMART**:

- **S – specific** (ang. szczegółowe, konkretne) – cele powinny być szczegółowo i jednoznacznie określone, dotyczyć konkretnych problemów;
- **M – measurable** (ang. mierzalne) – cele powinny być sformułowane w sposób, który umożliwia ustalenie wskaźnika/wskaźników ich pomiaru;
- **A – acceptable/accurate** (ang. akceptowalne/trafne) – cele powinny być określane tak, by uwzględniały otoczenie społeczne, w którym realizowany będzie projekt – a zwłaszcza potrzeby grup docelowych. Trafność odnosi się do zdiagnozowanego/ych w punkcie 3.5 wniosku problemu/problemów i wskazuje, że cele muszą bezpośrednio wynikać z opisanej wcześniej sytuacji problemowej. Muszą one obejmować wszystkie przyczyny powstania problemu/problemów (kompleksowość). Rzetelna analiza jest nie tylko podstawą do określenia celów, ale również wpływa na dobór odpowiednich form wsparcia i metod pracy z odbiorcami projektu. W tym kontekście pominięcie jakiegokolwiek aspektu problemu/problemów zwiększa ryzyko niepowodzenia całego przedsięwzięcia;
- **R – realistic** (ang. realistyczne) – możliwe do osiągnięcia poprzez realizację projektu (nie mogą się odnosić do zadań i obszarów, które nie będą objęte projektem). Zadania przedstawione w punkcie 3.4 wniosku, które Wnioskodawca zamierza zrealizować, powinny ściśle się wiązać z celami projektu i w oczywisty sposób zmierzać do ich osiągnięcia;
- **T – time-bound** (ang. określone w czasie) – opisując cel, zawsze trzeba uwzględnić termin, w którym zamierzamy go osiągnąć (informację o przybliżonym terminie, w którym wszystkie zadania zostaną zrealizowane, a zaplanowane cele osiągnięte). W planowaniu projektu czas jest kategorią równie istotną, co zasoby i budżet. Każde przedsięwzięcie projektowe musi być ściśle określone w czasie. Czas, w jakim projekt ma zostać

zrealizowany, powinien być odpowiednio dobrany do problemów i potrzeb, na które odpowiada projekt.

WAŻNE!

Cele określone w WRPO2014+ mają, co do zasady, ogólny charakter. Odnoszą się one do końcowego efektu programu, którego nie można osiągnąć poprzez zrealizowanie jednego lub nawet kilku projektów, przede wszystkim ze względu na jego skalę. Co do zasady, nie należy zatem przyjmować za cel projektu celów identycznych, jak dla programu, czy określonych osi priorytetowych i Działań/Poddziałań.

3.5.3. Opis grupy docelowej

Należy wskazać, iż projekt jest skierowany do grup docelowych z obszaru województwa wielkopolskiego (w przypadku osób fizycznych - uczą się, pracują lub zamieszkują one na obszarze województwa wielkopolskiego w rozumieniu przepisów Kodeksu Cywilnego, natomiast w przypadku osób bezdomnych, przebywają one na tym obszarze, a w przypadku innych podmiotów, posiadają jednostkę organizacyjną na obszarze województwa wielkopolskiego). Wnioskodawca winien wskazać, kogo obejmie wsparciem w ramach projektu oraz wskazać – w oparciu o ogólnodostępne dane oraz ewentualnie własne dane będące w posiadaniu Wnioskodawcy – istotne cechy uczestników (osób lub podmiotów), którzy zostaną objęci wsparciem (należy podać źródła danych w celu weryfikacji podanych informacji). Należy pamiętać, że w tym punkcie należy opisać uczestników projektu, zgodnie z definicją uczestnika określoną w *Wytycznych monitorowania*, a więc jedynie osoby i podmioty otrzymujące wsparcie bezpośrednio. Należy pamiętać, iż jako uczestników wykazuje się wyłącznie te osoby i podmioty, które można zidentyfikować i uzyskać od nich dane niezbędne do określenia wspólnych wskaźników produktu i dla których planowane jest poniesienie określonego wydatku. **W tym polu Wnioskodawca uzasadnia wybór konkretnej grupy docelowej spośród wskazanych potencjalnych grup w SzOOP oraz doprecyzowanych w Regulaminie konkursu, uwzględniając specyfikę tej grupy docelowej oraz cel główny projektu.** Wnioskodawca powinien opisać grupę docelową w sposób pozwalający osobie oceniającej wniosek o dofinansowanie projektu jednoznacznie stwierdzić, czy projekt jest skierowany do grupy kwalifikującej się do otrzymania wsparcia zgodnie z zapisami zawartymi w *SzOOP/Regulaminie konkursu/Zasadach ubiegania się o dofinansowanie* oraz szczegółowymi kryteriami wyboru projektów. Informacje na temat osób planowanych do objęcia wsparciem nie powinny się ograniczać tylko i wyłącznie do wskazania grup odbiorców wskazanych w SzOOP oraz szczegółowych kryteriach wyboru projektów, powinny być znacznie bardziej szczegółowe. Nie należy również uzasadniać wyboru grup

docelowych poprzez odwołanie się tylko i wyłącznie do typu projektu zawartego w SzOOP/Regulaminie konkursu/Zasadach ubiegania się o dofinansowanie.

Osoby, które zostaną objęte wsparciem należy opisać z punktu widzenia cech istotnych dla działań przewidzianych do realizacji w ramach projektu, takich jak np. wiek, status zawodowy, wykształcenie, płeć, niepełnosprawność. W przypadku gdy dana cecha osób, do których skierowane będzie wsparcie nie ma znaczenia w kontekście planowanego do realizacji projektu, a także kryteriów wyboru mających zastosowanie do danego projektu, Wnioskodawca nie musi jej uwzględniać w opisie. Podmioty objęte wsparciem należy opisać z punktu widzenia m.in. wielkości przedsiębiorstw, branży/sektora w jakiej/jakim działają, wieku i/lub wykształcenia pracowników, charakterystyki podmiotu w przypadku podmiotów ekonomii społecznej. Należy opisać jakie są potrzeby i oczekiwania uczestników w kontekście wsparcia, które ma być udzielane w ramach projektu oraz bariery, na które napotykają uczestnicy projektu.

Przy opisie barier należy brać pod uwagę bariery uczestnictwa, czyli czynniki, które zniechęcają do wzięcia udziału w projekcie lub uniemożliwiają udział w projekcie. Dla przykładu, jeżeli szkolenia w ramach projektu mają być organizowane w mieście wojewódzkim, a miejsce zamieszkania uczestników projektu będzie poza tym miastem, to barierą uczestnictwa w projekcie mogą być trudności z dojazdem na te szkolenia. Przy opisie barier należy uwzględniać także bariery utrudniające lub uniemożliwiające udział w projekcie osobom z niepełnosprawnościami. Są to w szczególności wszelkie bariery wynikające z braku świadomości nt. potrzeb osób z różnymi rodzajami niepełnosprawności (inne potrzeby mają osoby z niepełnosprawnością ruchową, inne osoby niewidome czy niesłyszące, a jeszcze inne osoby z niepełnosprawnością intelektualną), a także z braku dostępności, w szczególności do transportu, przestrzeni publicznej i budynków (np. brak podjazdów, wind, sygnalizacji dźwiękowej dla osób niewidzących itp.), materiałów dydaktycznych, zasobów cyfrowych (np. strony internetowe i usługi internetowe np. e-learning niedostosowane do potrzeb osób niewidzących i niedowidzących), niektórych środków masowego przekazu przez konkretne grupy osób z niepełnosprawnościami (np. radio dla osób niesłyszących).

Innymi często spotykanymi w projektach barierami jest brak świadomości potrzeby doksztalcenia się, niechęć do podnoszenia kwalifikacji, niska motywacja, brak wiary we własne siły, brak możliwości zapewnienia opieki nad dziećmi/osobami zależnymi. Wpisanie tych informacji we wniosku o dofinansowanie implikuje konieczność zajęcia się właśnie osobami, dla których wymienione wcześniej bariery stanowią realne zagrożenie w życiu zawodowym i powinno mieć odzwierciedlenie również w kryteriach rekrutacji i/lub organizacji wsparcia. W sposób szczególny Wnioskodawca powinien tutaj zwrócić uwagę na bariery, na które

napotykać kobiety i mężczyźni (patrz *Instrukcja do standardu minimum realizacji zasady równości szans kobiet i mężczyzn w programach operacyjnych współfinansowanych z EFS*). Należy opisać, w jaki sposób Wnioskodawca zrekrutuje uczestników projektu, w tym jakimi kryteriami posłuży się podczas rekrutacji, uwzględniając podział na kobiety i mężczyzn (K/M) i kwestię zapewnienia dostępności dla osób z niepełnosprawnościami. Sposób rekrutacji należy opisać uwzględniając planowane działania informacyjno-promocyjne, procedurę rekrutacyjną, ewentualny dodatkowy nabór, selekcję uczestników projektu oraz katalog dostępnych i przejrzystych kryteriów rekrutacji ze wskazaniem sposobu, w jaki w ramach rekrutacji została uwzględniona zasada równych szans i niedyskryminacji (w tym zasada dostępności dla osób z niepełnosprawnościami), a także zasada równości szans kobiet i mężczyzn (patrz *Instrukcja do standardu minimum...*).

Dodatkowo Wnioskodawca musi wskazać, na podstawie jakich dokumentów źródłowych będzie kwalifikował uczestników do projektu.

Pomocne przy wypełnianiu tego punktu mogą okazać się poradniki pn. *Realizacja zasady równości szans i niedyskryminacji, w tym dostępności dla osób z niepełnosprawnościami, Jak realizować zasadę równości szans kobiet i mężczyzn w projektach finansowanych z funduszy europejskich 2014-2020* oraz *Agenda działań na rzecz równości szans i niedyskryminacji w ramach funduszy unijnych 2014-2020*. Dokumenty są dostępne na stronie internetowej <http://www.funduszeuropejskie.gov.pl/strony/o-funduszach/fundusze-europejskie-bez-barier/>.

Niezależnie od tego, czy w ramach grupy docelowej zidentyfikowano potrzebę kierowania wsparcia do osób z niepełnosprawnościami, niezbędne jest opisanie we wniosku sposobu prowadzenia rekrutacji uwzględniającego możliwość dotarcia do informacji o projekcie i oferowanym w nim wsparciu do potrzeb osób z różnymi rodzajami niepełnosprawności. Należy opisać, w jaki sposób środki przekazu planowane do użycia przy rekrutacji, zostaną w pełni wykorzystane, aby zapewnić dostępność do rekrutacji, a tym samym do projektu i oferowanego w nim wsparcia dla osób z niepełnosprawnościami.

W tym polu należy również opisać, jakie działania Wnioskodawca będzie podejmował w sytuacji pojawienia się trudności w rekrutacji założonej liczby uczestników projektu.

Co do zasady rekrutacja powinna być bezkosztowa, przede wszystkim w projektach, gdzie grupa docelowa jest dookreślona, zamknięta i na stałe współpracuje z Wnioskodawcą. W przypadku potrzeby poniesienia kosztów związanych z rekrutacją, należy je szczegółowo uzasadnić w polu 5.1.2.

WAŻNE!

Należy pamiętać, iż koszty związane z rekrutacją projektu stanowią koszty pośrednie projektu. Zgodnie w *Wytycznymi kwalifikowalności* katalog kosztów pośrednich zawiera między innymi koszty personelu zaangażowanego w zarządzanie i obsługę projektu, w tym osób odpowiedzialnych za rekrutację (w szczególności wyszukiwanie i informowanie uczestników projektu, prowadzenie spotkań rekrutacyjnych oraz koszty ogłoszeń rekrutacyjnych). W przypadku personelu projektu udzielającego wsparcia i identyfikującego potrzeby grupy docelowej przy rekrutacji (np. psychologa), koszty związane z jego zaangażowaniem powinny zostać przedstawione w zadaniu merytorycznym w ramach kosztów bezpośrednich.

3.5.3.1. Przewidywana liczba osób objętych wsparciem EFS w ramach projektu i ich status.

Należy wpisać przewidywaną liczbę osób, które zostaną objęte wsparciem w ramach projektu, z uwzględnieniem wskazanych kategorii. Po wpisaniu liczby osób należy nacisnąć przycisk „Przelicz tabelę 3.5.3.1” w celu obliczenia wartości ogółem. W sytuacji, gdy Wnioskodawca nie jest w stanie ustalić wartości docelowej liczby osób w podziale na płeć należy zaznaczyć opcję dostępną nad tabelą „Brak danych w podziale na płeć”.

W przypadku projektów, w ramach których wsparcie skierowane jest bezpośrednio do uczestników (rozumianych zgodnie z zapisami *Wytycznych monitorowania*) uzupełnienie tabeli jest obowiązkowe.

Należy również pamiętać, że liczba osób wykazana w podkategorii nie może być wyższa, niż w kategorii.

W podpunkcie 3.5.3.1, w przypadku posiadania takich danych, należy przypisać uczestników projektu do jednej z poniższych kategorii i/lub podkategorii:

- I. **Bezrobotni** – Osoby pozostające bez pracy, gotowe do podjęcia pracy i aktywnie poszukujące zatrudnienia. Definicja uwzględnia osoby zarejestrowane jako bezrobotne zgodnie z krajowymi definicjami, nawet jeżeli nie spełniają one wszystkich trzech kryteriów. Definicja uwzględnia zarówno osoby bezrobotne w rozumieniu badania aktywności ekonomicznej ludności (BAEL) jak i osoby zarejestrowane jako bezrobotne. Studenci studiów stacjonarnych uznawani są za osoby bierne zawodowo, nawet jeśli spełniają kryteria dla bezrobotnych zgodnie z ww. definicją, natomiast studenci, którzy są zatrudnieni (również na część etatu) powinni być wykazywani jako osoby pracujące. Osoby kwalifikujące się do urlopu macierzyńskiego lub rodzicielskiego, które są bezrobotne w rozumieniu niniejszej definicji (nie pobierają świadczeń z tytułu urlopu), należy wykazywać jako osoby bezrobotne. Status na rynku pracy określany jest w dniu

rozpoczęcia uczestnictwa w projekcie. Definicja opracowana na podstawie: Eurostat, baza danych Polityki Rynku Pracy (LMP).

w tym:

- **Długotrwale bezrobotni** – Osoby bezrobotne definiowane są jak wyżej. Definicja pojęcia „długotrwale bezrobotny” różni się w zależności od wieku:
 - Młodzież (<25 lat) – osoby bezrobotne nieprzerwanie przez okres ponad 6 miesięcy (>6 miesięcy).
 - Dorośli (25 lat lub więcej) – osoby bezrobotne nieprzerwanie przez okres ponad 12 miesięcy (>12 miesięcy).

Status na rynku pracy jest określany w dniu rozpoczęcia uczestnictwa w projekcie. Wiek uczestników określany jest na podstawie daty urodzenia i ustalany w dniu rozpoczęcia udziału w projekcie. Definicja opracowana na podstawie: Eurostat, baza danych Polityki Rynku Pracy (LMP).

Okres bezrobocia przed rejestracją w ewidencji urzędu pracy również powinien zostać uwzględniony w weryfikacji długotrwałego bezrobocia.

- II. **Osoby bierne zawodowo** – Bierni zawodowo to osoby, które w danej chwili nie tworzą zasobów siły roboczej (tzn. nie pracują i nie są bezrobotne). Studenci studiów stacjonarnych uznawani są za osoby bierne zawodowo. Osoby będące na urlopie wychowawczym (rozumianym jako nieobecność w pracy, spowodowana opieką nad dzieckiem w okresie, który nie mieści się w ramach urlopu macierzyńskiego lub urlopu rodzicielskiego), uznawane są za bierne zawodowo, chyba że są zarejestrowane już jako bezrobotne (wówczas status bezrobotnego ma pierwszeństwo). Osoby prowadzące działalność na własny rachunek (w tym bezpłatnie pomagający osobie prowadzącej działalność członek rodziny) nie są uznawane za bierne zawodowo. Status na rynku pracy jest określany w dniu rozpoczęcia uczestnictwa w projekcie. Definicja opracowana na podstawie: Eurostat, baza danych Polityki Rynku Pracy (LMP);

w tym:

- **Osoby uczące się lub kształcące się** – osoby kształcące się w ramach kształcenia formalnego i nieformalnego;
- III. **Pracujący** – to osoby w wieku 15 lat i więcej, które wykonują pracę, za którą otrzymują wynagrodzenie, z której czerpią zyski lub korzyści rodzinne lub osoby posiadające zatrudnienie lub własną działalność, które jednak chwilowo nie pracowały ze względu na np. chorobę, urlop, spór pracowniczy czy kształcenie się lub szkolenie. Osoby prowadzące działalność na własny rachunek – prowadzące działalność gospodarczą,

gospodarstwo rolne lub praktykę zawodową – są również uznawane za pracujących, o ile spełniony jest jeden z poniższych warunków:

1. Osoba pracuje w swojej działalności, praktyce zawodowej lub gospodarstwie rolnym w celu uzyskania dochodu, nawet jeżeli przedsiębiorstwo nie osiąga zysków.
2. Osoba poświęca czas na prowadzenie działalności gospodarczej, praktyki zawodowej czy gospodarstwa rolnego, nawet jeżeli nie zrealizowano żadnej sprzedaży lub usług i nic nie wyprodukowano (na przykład: rolnik wykonujący prace w celu utrzymania swojego gospodarstwa; architekt spędzający czas w oczekiwaniu na klientów w swoim biurze; rybak naprawiający łódkę czy sieci rybackie, aby móc dalej pracować; osoby uczestniczące w konwencjach lub seminariach).
3. Osoba jest w trakcie zakładania działalności gospodarczej, gospodarstwa rolnego lub praktyki zawodowej; zalicza się do tego zakup lub instalację sprzętu, zamawianie towarów w ramach przygotowań do uruchomienia działalności. Bezpłatnie pomagający członek rodziny uznawany jest za osobę pracującą, jeżeli wykonywaną przez siebie pracą wnosi bezpośredni wkład w działalność gospodarczą, gospodarstwo rolne lub praktykę zawodową będącą w posiadaniu lub prowadzoną przez spokrewnionego członka tego samego gospodarstwa domowego;

w tym:

- **Rolnicy** – osoby będące rolnikami oraz domownicy rolnika (z wyłączeniem rolników wskazanych jako osoby bezrobotne) w rozumieniu Ustawy z dnia 20 grudnia 1990 r. o ubezpieczeniu społecznym rolników (Dz. U. z 2016 r., poz. 277 z późn. zm.), w szczególności, osoby które jednocześnie:
 - są pełnoletnie oraz zamieszkują i prowadzą na terytorium Rzeczypospolitej Polskiej, osobiście i na własny rachunek, działalność rolniczą w pozostającym w ich posiadaniu gospodarstwie rolnym,
 - są ubezpieczone w Kasie Rolniczego Ubezpieczenia Społecznego, a także domownicy rolnika, czyli w szczególności osoby, które jednocześnie:
 - ✓ ukończyły 16 lat,

- ✓ pozostają z rolnikiem we wspólnym gospodarstwie domowym lub zamieszkują na terenie jego gospodarstwa rolnego albo w bliskim sąsiedztwie,
- ✓ stale pracują w tym gospodarstwie rolnym i nie są związane z rolnikiem stosunkiem pracy;
- **Samozatrudnieni** – osoby fizyczne prowadzące działalność gospodarczą, nie zatrudniające pracowników;
- **Zatrudnieni w mikroprzedsiębiorstwie** – osoby pracujące w przedsiębiorstwie zatrudniającym od 2 do 9 pracowników włącznie, którego roczny obrót i/lub całkowity bilans roczny nie przekracza 2 milionów EUR;
- **Zatrudnieni w małych przedsiębiorstwach** – osoby pracujące w przedsiębiorstwie zatrudniającym od 10 do 49 pracowników włącznie, którego roczny obrót i/lub całkowity bilans roczny nie przekracza 10 milionów EUR;
- **Zatrudnieni w średnich przedsiębiorstwach** – osoby pracujące w przedsiębiorstwie zatrudniającym od 49 do 249 pracowników włącznie, którego roczny obrót nie przekracza 50 milionów EUR a/lub całkowity bilans roczny nie przekracza 43 milionów EUR;
- **Zatrudnieni w dużych przedsiębiorstwach** – osoby pracujące w przedsiębiorstwie, które nie kwalifikuje się do żadnej z ww. kategorii przedsiębiorstw;
- **Zatrudnieni w administracji publicznej** – osoby zatrudnione w administracji rządowej i samorządowej oraz w ich jednostkach organizacyjnych;
- **Zatrudnieni w organizacjach pozarządowych** – osoby zatrudnione w organizacji pozarządowej w rozumieniu ustawy o działalności pożytku publicznego i wolontariacie;

Osoby przebywające na urlopie macierzyńskim/rodzicielskim (rozumianym jako świadczenie pracownicze, który zapewnia płatny lub bezpłatny czas wolny od pracy do momentu porodu i obejmuje późniejszą krótkoterminową opiekę nad dzieckiem) są uznawane za „osoby pracujące”.

IV. **Ogółem** – w wierszu ogółem należy zsumować wartości z wierszy „Bezrobotni”, „Osoby bierne zawodowo” i „Pracujący” lub w przypadku braku takich danych, uzupełnić kolumny liczbą osób przewidzianych do wsparcia w ramach projektu.

w tym:

- **Osoby należące do mniejszości narodowych i etnicznych** – zgodnie z Ustawą z dnia 6 stycznia 2005 r. o mniejszościach narodowych i etnicznych oraz o języku regionalnym (t.j. Dz. U. z 2017 r., poz. 823), w szczególności za mniejszości narodowe uznaje się mniejszość białoruską, czeską, litewską, niemiecką, ormiańską, rosyjską, słowacką, ukraińską, żydowską oraz za mniejszości etniczne, mniejszości: karaimską, łemkowską, romską, tatarską (mniejszość romska objęta jest działaniami Programu Operacyjnego Wiedza-Edukacja-Rozwój),
- **Migranci** – Cudzoziemcy na stałe mieszkający w danym państwie, obywatele obcego pochodzenia lub obywatele należący do mniejszości. Zgodnie z prawem krajowym mniejszości narodowe to mniejszość: białoruska, czeska, litewska, niemiecka, ormiańska, rosyjska, słowacka, ukraińska, żydowska. Mniejszości etniczne: karaimską, łemkowska, romska, tatarska. Osoby obcego pochodzenia to cudzoziemcy - każda osoba, która nie posiada polskiego obywatelstwa, bez względu na fakt posiadania lub nie obywatelstwa (obywatelstw) innych krajów lub osoba, której co najmniej jeden z rodziców urodził się poza terenem Polski. Definicja opracowana na podstawie definicji wykorzystywanych przez: Eurostat, baza danych Polityki Rynku Pracy (LMP), ustawy o mniejszościach narodowych i etnicznych oraz języku regionalnym z dnia 6 stycznia 2005 r. (Dz. U. z 2017 r., poz. 823).
- **Osoby z niepełnosprawnościami** – za osoby z niepełnosprawnościami uznaje się osoby niepełnosprawne w świetle przepisów ustawy z dnia 27 sierpnia 1997 r. o rehabilitacji zawodowej i społecznej oraz zatrudnieniu osób niepełnosprawnych (Dz. U. z 2016 r., poz. 2046 z późn. zm.), a także osoby z zaburzeniami psychicznymi, o których mowa w ustawie z dnia 19 sierpnia 1994 r. o ochronie zdrowia psychicznego (Dz. U. z 2017 r., poz. 882), tj. osoby z odpowiednim orzeczeniem lub innym dokumentem poświadczającym stan zdrowia. Definicja opracowana na podstawie: Eurostat, baza danych Polityki Rynku Pracy (LMP), ustawa o rehabilitacji zawodowej i społecznej oraz zatrudnieniu osób niepełnosprawnych, ustawa o ochronie zdrowia psychicznego.
- **Osoby z terenów wiejskich** – Osoby pochodzące z obszarów wiejskich należy rozumieć jako osoby przebywające na obszarach słabo zaludnionych zgodnie ze

stopniem urbanizacji (DEGURBA kategoria 3). Obszary słabo zaludnione to obszary, na których więcej niż 50% populacji zamieszkuje tereny wiejskie.

Wartości wykazane w wierszach „w tym osoby należące do mniejszości narodowych i etnicznych”, „w tym migranci”, „w tym osoby z niepełnosprawnościami” oraz „w tym osoby z terenów wiejskich” nie mogą być większe, niż wartości zsumowane w wierszu „Ogółem”.

3.5.3.1a. Przewidywana liczba instytucji objętych wsparciem EFS w ramach projektu.

Należy wpisać przewidywaną liczbę instytucji, które zostaną objęte wsparciem w ramach projektu, to znaczy będą uczestnikami projektu zgodnie z zapisami *Wytycznych monitorowania*, z uwzględnieniem wskazanych kategorii.

WAŻNE!

W przypadku projektów, w ramach których wsparcie skierowane jest bezpośrednio do instytucji lub przedsiębiorstw, uzupełnienie tabeli jest obowiązkowe.

W przypadku projektów, w ramach których wsparcie nie obejmuje instytucji lub przedsiębiorstw, należy z listy rozwijanej znajdującej się pod nazwą punktu 3.5.3.1a wybrać opcję „nie dotyczy”. Po wybraniu opcji „nie dotyczy”, tabela zostanie ukryta.

3.5.4. Informacje dodatkowe

W tym polu należy wpisać dodatkowe informacje, wymagane zapisami *Regulaminu konkursu/Zasad ubiegania się o dofinansowanie*.

Ponadto w tym polu Wnioskodawca, który w pkt. VIII. Oświadczenia Wnioskodawcy/Partnera w kolumnie „Występuje” zaznaczył „Tak” dla oświadczenia „Wnioskuje o zagwarantowanie przez właściwą instytucję ochrony informacji i tajemnic zawartych w niniejszym wniosku oraz wskazuję podstawę prawną ochrony ww. informacji i tajemnic ze względu na status Wnioskodawcy w pkt 3.5.4 „Informacje dodatkowe”, musi podać podstawę prawną ochrony informacji i tajemnic zawartych we wniosku ze względu na swój status.

3.5.5. Opis uzyskiwania kwalifikacji/etapów nabywania kompetencji przez uczestników projektu

Pole opisowe dostępne do edycji wyłącznie w przypadku projektów, w ramach których zakłada się uzyskiwanie przez uczestników projektu kwalifikacji i/lub nabywanie kompetencji.

Jeśli Wnioskodawca założył we wniosku, iż jednym z jego celów będzie uzyskiwanie przez uczestników projektu kwalifikacji, powinien w tym punkcie zawrzeć opis zawierający co najmniej:

- nazwę i rodzaj kwalifikacji (nadawane w systemie oświaty i szkolnictwa wyższego, nadawane poza systemami oświaty i szkolnictwa wyższego przez organy władz publicznych i samorządów zawodowych, kwalifikacje rynkowe),
- nazwę instytucji certyfikującej,
- podstawę prawną lub inne uregulowania, które stanowią podstawę dla instytucji do przeprowadzenia procedury certyfikacji i uzasadnienie dla potwierdzenia rozpoznawalności certyfikatu w branży (dotyczy kwalifikacji rynkowych).

Więcej informacji na temat definicji pojęć związanych z nabywaniem kwalifikacji można znaleźć w dokumencie pn. *Podstawowe informacje dotyczące uzyskiwania kwalifikacji w ramach projektów współfinansowanych z Europejskiego Funduszu Społecznego*, który stanowi załącznik do *Regulaminu konkursu*. Weryfikacja kwalifikacji będzie się odbywała na podstawie *Listy sprawdzającej do weryfikacji czy dany certyfikat/dokument można uznać za potwierdzający kwalifikację na potrzeby mierzenia wskaźników monitorowania EFS dot. uzyskiwania kwalifikacji* załączonej do ww. dokumentu.

Jednocześnie w przypadku gdy Wnioskodawca zakłada realizację form wsparcia wynikających z Indywidualnych Planów Działań (lub dokumentów równoważnych), należy zamieścić w tym punkcie taką informację. Weryfikacja kwalifikacji w takiej sytuacji będzie odbywać się na etapie weryfikacji wniosku o płatność, w którym zostaną ujęte wydatki związane z uzyskiwaniem kwalifikacji lub na pisemną prośbę Beneficjenta przed momentem złożenia takiego wniosku o płatność.

W przypadku nabywania kompetencji w ramach projektu należy w tym punkcie opisać fakt ich nabycia poprzez odniesienie się do następujących etapów:

ETAP I – Zakres - zdefiniowanie w ramach wniosku o dofinansowanie grupy docelowej do objęcia wsparciem oraz wybranie obszaru interwencji EFS, który będzie poddany ocenie,

ETAP II – Wzorzec - określony we wniosku o dofinansowanie przed rozpoczęciem form wsparcia lub w Karcie Usługi w przypadku projektów Podmiotowego Systemu Finansowania i zrealizowany w projekcie standard wymagań tj. efektów uczenia się, które osiągną uczestnicy w wyniku przeprowadzonych działań projektowych,

ETAP III - Ocena - przeprowadzenie weryfikacji na podstawie opracowanych kryteriów oceny po zakończeniu wsparcia udzielanego danej osobie,

ETAP IV - Porównanie - porównanie uzyskanych wyników etapu III (ocena) z przyjętymi wymaganiami (określonymi na etapie II efektami uczenia się) po zakończeniu wsparcia udzielanego danej osobie.

3.6. Szczegółowe dane dotyczące projektu

Pola widoczne i wymagane wyłącznie w przypadku naborów, w ramach których poszczególne kryteria oceny projektu nie będą możliwe do zweryfikowania na podstawie zapisów pozostałych punktów wniosku o dofinansowanie. Treść i liczba wpisanych w pkt 3.6 kryteriów będzie zgodna z zapisami *Regulaminu konkursu/Zasad ubiegania się o dofinansowanie*.

W polu tekstowym należy uzasadnić czy i w jaki sposób projekt wpisuje się/nie wpisuje się w założenia danego kryterium.

W przypadku kryteriów, które nie będą obowiązywać Wnioskodawcy, należy z listy rozwijanej wybrać opcję „Nie dotyczy”, co spowoduje, że pole opisowe stanie się nieaktywne.

3.7. Komplementarność z innymi projektami zrealizowanymi przez Wnioskodawcę ze środków europejskich.

Należy podać informacje (tytuł projektu, nazwa programu, kwota w PLN i źródło finansowania na poziomie programu operacyjnego) dotyczące zrealizowanych przez Wnioskodawcę projektów komplementarnych z planowanym do realizacji projektem. W polu „Opis” należy krótko wskazać poziom komplementarności projektu przedstawionego w tabeli 3.7 z zaplanowanym do realizacji w ramach przedmiotowego naboru (z naciskiem na wskazanie celów i rezultatów). Ponadto należy wskazać rodzaj komplementarności ze względu na źródło pochodzenia wydatków (wewnętrzna – projekty finansowane w ramach jednego programu operacyjnego, zewnętrzna – projekty finansowane w ramach kilku programów operacyjnych) oraz ze względu na cel i obszar realizacji działań:

- **Komplementarność przestrzenną (geograficzną)** - działania/projekty uzupełniające się wzajemnie, które skierowane są na osiągnięcie wspólnego lub takiego samego celu, realizowane są na tym samym obszarze (geograficznie blisko od siebie lub w tym samym miejscu);
- **Komplementarność w obszarze problemowym (funkcyjną)** - działania/projekty uzupełniające się wzajemnie, które skierowane są na osiągnięcie wspólnego lub takiego samego celu, mają za cel rozwiązanie tego samego problemu w danym obszarze problemowym;
- **Komplementarność przedmiotową (sektorową)** - działania/projekty uzupełniające się wzajemnie, które skierowane są na osiągnięcie wspólnego lub takiego samego celu, oddziałują na ten sam sektor/branżę.

W przypadku braku projektów komplementarnych Wnioskodawca nie wypełnia pkt 3.7.

3.8. Komplementarność z innymi dokumentami strategicznymi

Po wybraniu opcji „Dodaj pozycję” należy wskazać, czy przedmiotowy projekt jest komplementarny z innymi dokumentami strategicznymi (Strategią UE Morza Bałtyckiego, Regionalną Strategią Innowacji dla Wielkopolski na lata 2015-2020, Strategią Rozwoju Polski Zachodniej 2020, Strategicznym planem adaptacji dla sektorów i obszarów wrażliwych na zmiany klimatu do roku 2020, z perspektywą do roku 2030) poprzez ich wybór z listy rozwijanej wielokrotnego wyboru. W przypadku komplementarności projektu, w polu „opis” należy wskazać, w jaki sposób przedmiotowy projekt przyczyni się do realizacji wybranej strategii. W przypadku braku komplementarności należy wybrać opcję „Brak powiązania”.

IV. Wskaźniki osiągnięć

Należy pamiętać że wskazane wskaźniki są jedynie wybranymi wskaźnikami i mogą nie obejmować całości rezultatów i produktów danego projektu. W związku z tym, oprócz wymienionych na liście rozwijanej wskaźników, Wnioskodawca może określić też własne wskaźniki pomiaru celu zgodnie ze specyfiką projektu (wskaźniki projektowe). Jednocześnie, w zależności od brzmienia kryteriów wyboru projektów określonych w *Regulaminie konkursu/Zasadach ubiegania się o dofinansowanie*, konieczne jest niekiedy określenie wskaźników, służących weryfikacji spełnienia danego kryterium, w tym efektywności zatrudnieniowej, efektywności społeczno-zatrudnieniowej oraz wskaźników efektywnościowych dla projektów realizowanych przez OWES (dla usług animacyjnych, inkubacyjnych oraz biznesowych) – jeśli dotyczą one Wnioskodawcy.

Główną funkcją wskaźników jest zmierzenie, na ile cel projektu (w przypadku wskaźników rezultatu) lub przewidziane w nim działania (wskaźniki produktu) zostały zrealizowane, tj. kiedy można uznać, że zidentyfikowany we wniosku o dofinansowanie problem został rozwiązany lub złagodzony, a projekt zakończył się sukcesem. W trakcie realizacji projektu wskaźniki powinny ponadto umożliwiać mierzenie jego postępu względem celów projektu.

Należy zapewnić, by projekt umożliwiał w sposób jak najbardziej efektywny realizację wskaźników określonych w *Regulaminie konkursu/Zasadach ubiegania się o dofinansowanie*. W celu usprawnienia w wypełnianiu wniosku, IOK ma możliwość wprowadzenia do wzoru wniosku wybranych wskaźników dla danego naboru.

W pkt 4.1 oraz 4.2, w kolumnie „Źródło danych” należy określić, w jaki sposób i na jakiej podstawie mierzone będą poszczególne wskaźniki realizacji celu projektu poprzez ustalenie źródła danych do pomiaru wskaźnika oraz sposobu pomiaru. Dlatego przy określaniu wskaźników należy wziąć pod uwagę dostępność i wiarygodność danych niezbędnych do

pomiaru danego wskaźnika oraz ewentualną konieczność przeprowadzenia dodatkowych badań lub analiz.

Opisując sposób pomiaru wskaźnika należy zawrzeć informacje dot. częstotliwości pomiaru, a w przypadku wskaźników projektowych (nie wybranych z listy rozwijanej) należy w tym miejscu doprecyzować także definicję wskaźnika, o ile jest to konieczne ze względu na stopień skomplikowania zjawiska, które wskaźnik będzie monitorował.

Wartość bazowa i wartość docelowa wskaźnika podawane są w ujęciu ogółem (O) oraz – jeżeli dane, którymi dysponuje Wnioskodawca na to pozwalają – w podziale na kobiety (K) i mężczyzn (M). Kolumna „O” („ogółem”) wylicza się wtedy automatycznie. W przypadku, gdy cele projektu są możliwe do przedstawienia w podziale na płeć, należy zaznaczyć pole wyboru (tzw. „check-box”) znajdujące się pod polem „Nazwa Partnera/Wnioskodawcy”, w celu odblokowania kolumn „K” i „M”. Umożliwi to wpisanie planowanej wartości w polach (K) i (M).

Należy jednak podkreślić, że jedną z możliwości uzyskania punktu za spełnienie standardu minimum jest wskazanie wartości docelowej wskaźników w podziale na płeć. W zależności od potrzeb oraz charakteru wskaźnika, jego wartość bazowa i wartość docelowa mogą być określone z dokładnością do dwóch miejsc po przecinku.

Wskaźniki określone w projekcie powinny spełniać warunki reguły CREAM, czyli powinny być:

- Precyzyjne – jasno zdefiniowane i bezsporne (C – clear);
- Odpowiadające przedmiotowi pomiaru i jego oceny (R – relevant);
- Ekonomiczne – mogą być mierzone w ramach racjonalnych kosztów (E – economic);
- Adekwatne – dostarczające wystarczającej informacji nt. realizacji projektu (A – adequate);
- Mierzalne – łatwe do zmierzenia i podlegające niezależnej walidacji (M – monitorable).

Wskaźniki powinny zostać prawidłowo dobrane oraz być adekwatne do typu projektu/grupy docelowej. Przewidziane do zrealizowania wartości wskaźników muszą być możliwe do osiągnięcia w ramach realizowanego projektu (wartość wskaźników nie jest zbyt niska/wysoka). Wnioskodawca powinien przypisać do projektu właściwe wskaźniki kluczowe oraz wskaźniki specyficzne dla WRPO 2014+. W przypadku wyboru wskaźników specyficznych dla projektu, należy je prawidłowo dobrać oraz zdefiniować, aby były adekwatne do założonych celów projektu. Wskaźniki produktu muszą odpowiadać wybranym wskaźnikom rezultatu. **Należy zaznaczyć, iż najwyżej będą oceniane projekty w najwyższym stopniu przyczyniające się do realizacji wskaźników określonych w WRPO 2014+ (weryfikowany będzie stosunek nakład-rezultat).**

Dla każdego wybranego wskaźnika specyficznego dla projektu należy określić jednostkę pomiaru. W przypadku wskaźników kluczowych oraz wskaźników specyficznych dla programu, jednostka pomiaru uzupełniana jest automatycznie.

Wskaźniki możliwe do wyboru z list rozwijanych są uporządkowane w kolejności alfabetycznej.

W przypadku projektów realizowanych w partnerstwie, należy adekwatne wskaźniki przyporządkować do wszystkich podmiotów realizujących projekt, w zakresie odpowiadającym przypisanym dla nich działaniom oraz określić odrębne wartości docelowe wskaźników. Należy podkreślić, iż osobę/podmiot w projekcie można wykazać jedynie raz w ramach tego samego wskaźnika.

WAŻNE!

W przypadku gdy w ramach projektu nie zaplanowano działań, do których odnoszą się poszczególne wskaźniki kluczowe, w tym wskaźniki horyzontalne, domyślnie określone w szablonie wniosku o dofinansowanie, w kolumnie „Źródło danych” należy wpisać np. „Nie dotyczy”, natomiast kolumny określające wartości w poszczególnych latach realizacji projektu oraz kolumnę „Suma” należy pozostawić bez edycji (pozycje domyślnie wypełnione są wartością „0”).

4.1. Planowane efekty rzeczowe (produkty) uzyskane w wyniku realizacji projektu

Wskaźniki produktu dotyczą realizowanych działań. Produkt stanowi wszystko, co zostało uzyskane w wyniku działań współfinansowanych z EFS. Są to zarówno wytworzone dobra, jak i usługi świadczone na rzecz uczestników podczas realizacji projektu. Wskaźniki produktu odnoszą się co do zasady do osób lub podmiotów objętych wsparciem.

Wszystkim wskaźnikom produktu należy przypisać wartości docelowe. Obowiązek ten nie dotyczy wskaźników horyzontalnych. Należy podkreślić, iż wskaźniki horyzontalne zostały przypisane do tabeli obejmującej wskaźniki kluczowe.

WAŻNE!

W sytuacji, gdy dany wskaźnik został domyślnie wybrany przez IOK, należy go edytować w celu uzupełnienia pozostałych pól wiersza. Ponadto wskaźniki są domyślnie przypisane do Partnera wiodącego i należy je przypisać zgodnie ze specyfiką projektu.

4.2. Planowane rezultaty realizacji projektu

Wskaźniki rezultatu dotyczą oczekiwanych efektów wsparcia ze środków EFS. Określają efekt zrealizowanych działań w odniesieniu do osób lub podmiotów, np. w postaci zmiany sytuacji na rynku pracy. W celu ograniczenia wpływu czynników zewnętrznych na wartość wskaźnika rezultatu, powinien on być jak najbliżej powiązany z działaniami wdrażanymi w ramach projektu. Oznacza to, że wskaźnik rezultatu obrazuje efekt wsparcia udzielonego danej/danemu osobie/podmiotowi i nie obejmuje efektów dotyczących grupy uczestników/podmiotów, która nie otrzymała wsparcia.

Na podstawie przeprowadzonej analizy problemu należy określić wartość bazową wskaźnika rezultatu, czyli stan wyjściowy przed realizacją projektu (w kolumnie piątej podpunktu 4.2) oraz wartość docelową, której osiągnięcie będzie uznane za zrealizowanie wskazanego celu (w kolumnie „Suma” podpunktu 4.2). W przypadku wskaźników rezultatu należy podać wartość każdego wskaźnika w roku bazowym, mierzoną dla roku kalendarzowego przed rozpoczęciem rzeczowej realizacji projektu lub w roku kalendarzowym, w którym rozpoczęto realizację projektu. Wszystkim wskaźnikom rezultatu należy przypisać wartości bazowe i docelowe. Wartość bazowa określona dla wskaźników rezultatu nie jest wliczana do wartości docelowej i może wynosić „0”. Wartość bazowa stanowi punkt wyjścia, określa sytuację danej grupy docelowej przed rozpoczęciem realizacji projektu oraz może służyć do oceny doświadczenia Wnioskodawcy w realizacji podobnych przedsięwzięć. W niektórych przypadkach wartość bazowa ma na celu również zdiagnozowanie sytuacji danej grupy docelowej przed realizacją projektu – określa, w zależności od przyjętego wskaźnika, np. stan ich wiedzy, czy skuteczność działań podejmowanych wobec nich przez Wnioskodawcę lub inne podmioty.

Określając wskaźniki i ich wartości docelowe należy mieć na uwadze zasady określone w *Wytycznych monitorowania* oraz definicje i sposób pomiaru wskaźników kluczowych i specyficznych dla programu określone w załączniku do *Regulaminu konkursu/Zasad ubiegania się o dofinansowanie* dla danego naboru. Należy podkreślić, iż w ramach projektu Wnioskodawca musi z listy rozwijanej wybrać do realizacji przynajmniej jeden wskaźnik produktu lub rezultatu w tabeli dotyczącej wskaźników kluczowych.

W przypadku wskaźników rezultatu bezpośredniego, gdy jednostką miary są osoby, to wartości docelowe należy określić w liczbie osób.

Ocenie będzie podlegać m.in. poziom zaplanowanych wartości docelowych w stosunku do wskaźnika produktu powiązanego ze wskaźnikiem rezultatu. Poziom ten nie powinien być niższy, niż wartość danego rezultatu bezpośredniego określona procentowo w *Regulaminie konkursu/Zasadach ubiegania się o dofinansowanie*.

WAŻNE!

Wpisanie w ramach jednostki miary znaku „%” wyłącza automatyczne sumowanie wartości procentowych z poszczególnych lat. Wprowadzenie innej jednostki miary (w tym np. „procent” czy „odsetek” zamiast znaku „%”) spowoduje, iż wartości docelowe wskaźników z poszczególnych lat zostaną automatycznie zsumowane przez system w ramach kolumny „Suma”.

V. Tabele finansowe

5.1.1. Planowane wydatki w ramach projektu w PLN

Tabela 5.1.1 „Planowane wydatki w ramach projektu w PLN” jest podstawą do oceny kwalifikowalności i racjonalności kosztów, które powinny bezpośrednio wynikać z opisanych wcześniej zadań. W szczegółowym budżecie projektu ujmowane są jedynie wydatki kwalifikowalne spełniające warunki określone w *Wytycznych kwalifikowalności*. Tworząc budżet projektu należy pamiętać o jednej z podstawowych zasad kwalifikowalności, tj. racjonalności i efektywności, co odnosi się do zapewnienia zgodności ze stawkami rynkowymi nie tylko pojedynczych wydatków wykazanych w szczegółowym budżecie projektu, ale również do łącznej wartości usług realizowanych w ramach projektu.

Wobec powyższego, tworząc budżet projektu Wnioskodawca ma obowiązek udokumentowania przeprowadzonego rozeznania rynkowego, którego przedłożenie może być wymagane na etapie ewentualnych negocjacji projektu. Przez rozeznanie rynkowe należy rozumieć sformułowane pisemnie porównanie cen u co najmniej trzech potencjalnych dostawców towarów lub usługodawców (o ile na rynku istnieje trzech potencjalnych wykonawców), sporządzone najpóźniej do dnia złożenia pierwotnego wniosku o dofinansowanie. Przy określaniu stawek zawartych w budżecie projektu należy wybierać najniższą otrzymaną ofertę a nie np. wartość uśrednioną.

Zaleca się, aby Wnioskodawca zarchiwizował np. wydruki stron internetowych z opisem towaru/usługi i ceną lub wydruki e-maili z informacją na temat ceny za określony towar/usługę albo innego dokumentu. Ponadto zarchiwizowane dokumenty powinny być czytelne i przejrzyste oraz wskazywać wprost kwotę przypisaną dla danego wydatku, dlatego też nieakceptowalną formą rozeznania będzie np. lista linków/odnośników do stron internetowych, zawierających informacje dotyczące cen produktów/usług, ponieważ nie wskazuje wprost ceny oraz po pewnym czasie strona może przestać być aktywna.

Uwaga! Rozliczanie projektu na podstawie uproszczonych metod rozliczania, tj. kwot ryczałtowych, nie zwalnia Wnioskodawcy z wymogu przeprowadzenia rozeznania rynku na

etapie tworzenia wniosku o dofinansowanie oraz ewentualnego przedstawienia go na etapie ewentualnej procedury negocjacyjnej.

W ramach oceny merytorycznej projektu weryfikowana będzie prawidłowość sporządzenia budżetu w odniesieniu do kwalifikowalności oraz niezbędności zaplanowanych wydatków w kontekście realizowanych zadań, celów oraz wskaźników projektu, racjonalności i efektywności kosztowej wydatków, w tym zgodności ze stawkami rynkowymi.

W przypadku projektów, w których wartość wkładu publicznego nie przekracza wartości określonej w *Wytycznych kwalifikowalności* stosowanie formy rozliczania kosztów bezpośrednich stawkami jednostkowymi lub kwotami ryczałtowymi jest obligatoryjne. Obowiązek stosowania stawek jednostkowych wynika wyłącznie z zapisów *Regulaminu konkursu/Zasad ubiegania się o dofinansowanie*.

Niedopuszczalne jest łączenie w ramach jednego zadania wydatków rzeczywiście poniesionych z wydatkami rozliczаныmi ryczałtem, a także wydatków rozliczanych kwotami ryczałtowymi i stawkami jednostkowymi.

Tabelę 5.1.1 „Planowane wydatki w ramach projektu w PLN” należy wypełniać przed przejściem do części dotyczącej Budżetu projektu (punkt 5.1.4), która uzupełniania jest automatycznie na podstawie danych zawartych w punkcie 5.1.1. W tabeli 5.1.1 „Planowane wydatki w ramach projektu w PLN” automatycznie utworzone zostaną kolumny odzwierciedlające kolejne lata realizacji projektu – zgodnie z datami określonymi w punkcie 3.4 Harmonogram realizacji projektu.

Wszystkie kwoty w szczegółowym budżecie wyrażone są w polskich złotych (do dwóch miejsc po przecinku) i w zależności od tego czy podatek VAT jest wydatkiem kwalifikowalnym, kwoty podawane są z podatkiem VAT lub bez – zgodnie z oświadczeniem (pkt 2.2.1 oraz 2.3.1).

Budżet projektu przedstawiany jest w formie budżetu zadaniowego, co oznacza wskazanie kosztów bezpośrednich (tj. kosztów kwalifikowalnych poszczególnych zadań realizowanych przez Wnioskodawcę w ramach projektu) i kosztów pośrednich (tj. kosztów administracyjnych związanych z obsługą projektu, których katalog został wskazany w *Wytycznych kwalifikowalności*). Jeśli Wnioskodawca w pkt 3.4 nie określił, że w projekcie będzie ponosił wydatki w ramach kosztów pośrednich, to nie będzie mógł ich ująć w pkt 5.1.1.

WAŻNE!

W ramach kosztów bezpośrednich jest niedozwolone ujęcie wydatków z kategorii kosztów pośrednich, w tym wydatków związanych z zarządzaniem projektem, czy też działaniami promocyjnymi.

Wprowadzanie poszczególnych kategorii kosztów odbywa się w ruchomym panelu operacji poprzez wybranie opcji „Wstaw wiersz z kategorią kosztów”, a następnie wybranie z listy rozwijanej odpowiedniej dla zadania kategorii kosztów. Definicje kategorii kosztów są przedstawiane w *Regulaminie konkursu/Zasad ubiegania się o dofinansowanie*. Przykładowy katalog kosztów w ramach poszczególnych kategorii stanowi katalog otwarty.

Obowiązujący katalog kategorii kosztów przedstawiony jest w odpowiednim załączniku do *Regulaminu konkursu/Zasad ubiegania się o dofinansowanie*. Wnioskodawca jest zobowiązany wybierać tylko te kategorie kosztów, które określa załącznik, a nie te, które są dopuszczalne w ramach listy rozwijanej.

Przykładowe koszty w ramach poszczególnych kategorii nie mają charakteru zamkniętego. Wnioskodawca może zaproponować inne wydatki, nieuwzględnione w ramach poszczególnych kategorii, o ile są one zasadne i wynikają z zaplanowanych zadań we wniosku. Jednocześnie zaznacza się, że użycie w projekcie przykładowego katalogu kosztów nie jest jednoznaczne z uznaniem ww. wydatków za kwalifikowane. Każdorazowo kwalifikowalność wydatków oceniana jest indywidualnie, w szczególności pod kątem niezbędności, zasadności oraz racjonalności w kontekście specyfiki projektu, stopnia złożoności projektu, wielkości grupy docelowej oraz miejsca realizacji.

WAŻNE!

Po każdorazowym uzupełnieniu danego wiersza należy wybrać opcję „zapisz”, a następnie potwierdzić ten zapis wybierając opcję „potwierdź”. W przypadku edycji wydatku, w celu prawidłowego zsumowania wydatków w ramach jednej kategorii/zadania, należy skorzystać z opcji „przelicz tabelę”.

W ramach jednego zadania, kategorie kosztów nie mogą się powtarzać.

Wprowadzenie poszczególnych wydatków odbywa się w ruchomym panelu operacji poprzez wybranie opcji „Wstaw wiersz w ramach kategorii kosztów”.

- W kolumnie „**Opis kosztu/podkategoria kosztów**” należy wpisać nazwę kosztu oraz w przypadku zatrudnienia personelu projektu zaangażowanego w realizację działań projektowych należy uwzględnić formę zatrudnienia oraz zaangażowanie czasowe. Wydatki związane z wynagrodzeniem personelu są ponoszone zgodnie z przepisami krajowymi, w szczególności zgodnie z ustawą z dnia 26 czerwca 1974 r. – Kodeks pracy (Dz. U. z 2018 r., poz. 108 z późn. zm.) oraz z Kodeksem Cywilnym (Dz. U. z 2017 r., poz. 459 z późn. zm.).

Szczegółowe zasady dotyczące formy zaangażowania, kwalifikowalnych i niekwalifikowalnych kosztów dotyczących zaangażowania pracowników oraz wymiaru czasu

pracy personelu projektu zostały określone w *Wytycznych kwalifikowalności* w szczególności w podrozdziale 6.15 Koszty związane z angażowaniem personelu.

- Kolumna „**Nazwa Partnera/Wnioskodawcy**” jest dostępna wyłącznie w przypadku realizacji projektu w partnerstwie. W powyższej sytuacji należy z listy rozwijanej wybrać podmiot ponoszący dany koszt;
- „**Wydatki ponoszone poza obszarem objętym programem ale na teryt. UE (T/N)**” należy z listy rozwijanej wybrać „TAK/NIE” (należy pamiętać, iż jako wydatków ponoszonych poza obszarem objętym programem nie należy ujmować pojedynczych działań w ramach zadania realizowanych poza obszarem objętym programem);
- „**Wydatki ponoszone poza teryt. UE (T/N)**” – należy z listy rozwijanej wybrać „TAK/NIE”; co do zasady wydatki nie mogą być ponoszone poza terytorium UE;
- „**Cross financing (T/N)**” – należy z listy rozwijanej wybrać „TAK/NIE” (definicja oraz możliwości kwalifikowania wydatków w ramach *cross-financingu* zostały przedstawione w *Wytycznych kwalifikowalności* w podrozdziałach 6.8 i 8.6). **Należy pamiętać, iż koszty w ramach *cross-financingu* nie mogą przekraczać poziomu dopuszczalnego dla danego Działania/Poddziałania określonego w SzOOP;**
- Kolumna „**Środki trwałe (T/N)**” – należy z listy rozwijanej wybrać „TAK/NIE” (definicja oraz możliwości kwalifikowania wydatków związanych z zakupem środków trwałych zostały przedstawione w *Wytycznych kwalifikowalności* w podrozdziale 6.12).

Wydatki mogą być uznane za kwalifikowalne pod warunkiem ich bezpośredniego wskazania we wniosku o dofinansowanie wraz z uzasadnieniem dla konieczności ich zakupu.

Wydatki poniesione na zakup środków trwałych bezpośrednio powiązanych z przedmiotem projektu (np. wyposażanie pracowni komputerowych w szkole), koszty ich dostawy, montażu i uruchomienia mogą być kwalifikowalne w całości lub części swojej wartości zgodnie ze wskazaniem przez Wnioskodawcę w oparciu o faktyczne wykorzystanie środka trwałego na potrzeby projektu. Natomiast wydatki poniesione na zakup środków trwałych wykorzystywanych w celu wspomaganie procesu wdrażania projektu (np. rzutnik multimedialny na szkolenia) mogą być kwalifikowalne wyłącznie w wysokości odpowiadającej odpisom amortyzacyjnym za okres, w którym były one wykorzystywane na rzecz projektu. W takim przypadku wydatki rozlicza się do wysokości odpowiadającej odpisom amortyzacyjnym i stosuje warunki i procedury określone

w *Wytycznych kwalifikowalności* w sekcji 6.12.2, a ich wartość nie wchodzi do limitu środków trwałych i *cross-financingu*.

Należy pamiętać, iż koszty w ramach środków trwałych nie mogą przekraczać poziomu dopuszczalnego dla danego Działania/Poddziałania określonego w SzOOP.

- Kolumna „**Pomoc publiczna (T/N)**” – należy z listy rozwijanej wybrać „TAK/NIE”. Kolumna jest widoczna wyłącznie w przypadku potwierdzenia w pkt 2.2 występowania pomocy publicznej innej niż *de minimis*;
- Kolumna „**Pomoc de minimis (T/N)**” – należy z listy rozwijanej wybrać „TAK/NIE”. Kolumna jest widoczna wyłącznie w przypadku potwierdzenia w pkt 2.2 występowania pomocy *de minimis*;
- Kolumna „**Pomoc publiczna II (T/N)**” – należy z listy rozwijanej wybrać „TAK/NIE”. Kolumna jest widoczna wyłącznie w przypadku potwierdzenia w pkt 2.2 występowania pomocy publicznej innej niż *de minimis II*;
- Kolumna „**Pomoc de minimis II (T/N)**” – należy z listy rozwijanej wybrać „TAK/NIE”. Kolumna jest widoczna wyłącznie w przypadku potwierdzenia w pkt 2.2 występowania pomocy *de minimis II*;
- Kolumna „**Stawka jednostkowa (T/N)**” – należy z listy rozwijanej wybrać „TAK – zawiera koszty pośrednie/TAK – nie zawiera kosztów pośrednich/NIE”; w przypadku projektów realizowanych w WRPO 2014+ w ramach EFS nie przewiduje się zastosowania stawki jednostkowej zawierającej koszty pośrednie, w związku z tym w ramach projektów zawierających wydatki stanowiące stawki jednostkowe, Wnioskodawca powinien przy odpowiedniej pozycji wybrać opcję „Tak – nie zawiera kosztów pośrednich”; stawka jednostkowa. Zastosowanie stawek jednostkowych w rozumieniu zapisów *Wytycznych kwalifikowalności* podrozdziału 6.6 Uproszczone metody rozliczania wydatków oraz podrozdziału 8.5 Pozostałe uproszczone metody rozliczania wydatków w projektach finansowanych ze środków EFS możliwe jest **wyłącznie** dla szkoleń z języka angielskiego, niemieckiego lub francuskiego realizowanych **w ramach Działania 8.2** WRPO 2014+ *Uczenie się przez całe życie*. W związku z tym w pozostałych przypadkach pole zostało zablokowane do edycji. Cena jednostkowa kosztu/wydatku przedstawiona w załączniku do regulaminu konkursu „Wymagania dotyczące standardu oraz cen rynkowych najczęściej finansowanych w ramach danej grupy projektów, towarów lub usług” **nie oznacza stawki jednostkowej**, lecz szacunkową cenę rynkową towarów i usług najczęściej finansowanych w ramach danego Działania/Poddziałania – stosując zatem stawki wynikające

z taryfikatora Instytucji Zarządzającej, nie należy ich oznaczać jako stawki jednostkowe w budżecie projektu;

- Kolumna „**Usługi zlecone (T/N)**” – należy z listy rozwijanej wybrać „TAK/NIE”. Zlecenie usług (zgodnie z definicją zawartą w ustawie z dnia 29 stycznia 2004 r. Prawo zamówień publicznych przez usługi należy rozumieć wszelkie świadczenia, których przedmiotem nie są roboty budowlane lub dostawy) oznacza powierzenie wykonawcom zewnętrznym, nie będącym personelem projektu, realizacji działań merytorycznych przewidzianych w ramach danego projektu, np. zlecenie usługi szkoleniowej. Należy mieć na uwadze, iż osoby zaangażowane do realizacji zadań w projekcie na podstawie stosunku cywilnoprawnego, nie są traktowane jako personel projektu a będą wykonawcami usługi zlecanej przez Beneficjenta.

- Kolumna „**Koszty personelu (T/N)**” – należy z listy rozwijanej wybrać „TAK/NIE”;

Jako personel projektu rozumiane są osoby zaangażowane do realizacji zadań lub czynności w ramach projektu, które wykonują osobiście, tj. w szczególności osoby zatrudnione na podstawie stosunku pracy, osoby samozatrudnione w rozumieniu sekcji 6.15.2 *Wytycznych kwalifikowalności*, osoby współpracujące w rozumieniu art. 13 pkt 5 ustawy z dnia 13 października 1998 r. o systemie ubezpieczeń społecznych oraz wolontariusze wykonujący świadczenia na zasadach określonych w ustawie z dnia 24 kwietnia 2003 r. o działalności pożytku publicznego i o wolontariacie.

Koszty związane z angażowaniem personelu zostały określone w podrozdziale 6.15 *Wytycznych kwalifikowalności*. We wniosku o dofinansowanie Wnioskodawca powinien zamieścić informacje przede wszystkim na temat formy zaangażowania, okresu oraz wymiaru czasu pracy wszystkich osób stanowiących personel projektu. Warunki kwalifikowalności wydatków związanych z poszczególnymi formami zatrudnienia personelu projektu zostały przedstawione w sekcjach 6.15.1-6.15.2 *Wytycznych kwalifikowalności* (w tym: stosunek pracy, osoby samozatrudnione).

Kolumny, w ramach których możliwy jest wybór z listy rozwijanej opcji „Tak/Nie” mają domyślnie przypisaną wartość „Nie”.

- Kolumna „**j.m.**” – należy podać nazwę stosowanej jednostki miary, np. jednostki czasu (godzina/dzień/tydzień/miesiąc), etat, części etatu dla wynagrodzeń, ilościowe (np. egzemplarz – dla podręcznika), itp., pole nie przyjmuje liczb oraz znaków specjalnych;
- Kolumna „**Liczba**” w ramach kolumny określającej poszczególne lata realizacji projektu – należy wskazać liczbę jednostek wydatku, która zostanie poniesiona w danym roku. Jest to pole numeryczne umożliwiające wprowadzenie wartości numerycznej do dwóch miejsc po przecinku. Należy pamiętać, że wartość numeryczna nie może być mniejsza od zera;

- Kolumna „**Cena jednostkowa**” – należy wpisać cenę jednostkową danego wydatku;
- Kolumna „**Łącznie**” – łączna kwota wyliczona zostanie automatycznie po wpisaniu danych w kolumnie „Liczba” i „Cena jednostkowa” (jako ich iloczyn).

WAŻNE!

Należy pamiętać, aby wydatki wykazane w tabeli 5.1.1 zostały uwzględnione zgodnie z danymi zawartymi w harmonogramie realizacji projektu w pkt 3.4.

- Kolumna „**Razem**” – łączna kwota wyliczona zostanie automatycznie na podstawie danych z kolumn „Łącznie” jako suma wydatków z poszczególnych lat realizacji projektu;
- Kolumna „**Wkład własny**” – należy określić wartość wkładu własnego (w tym wkładu niepieniężnego), jaki planowany jest do wniesienia w ramach projektu. Wkład niekoniecznie musi być wnoszony przez Wnioskodawcę (Partnera wiodącego), lecz także przez Partnera, jak również uczestników projektu, o ile przedmiotowe środki zostały uwzględnione we wniosku o dofinansowanie projektu jako wkład własny. Należy pamiętać, że dany wydatek może w całości, w części lub nie być finansowany z wkładu własnego. W zależności, od konkretnego przypadku należy w odpowiednim wierszu wydatku wpisać wartość określającą wysokość wnoszonego wkładu własnego. Dla kolumny „Wkład własny” domyślnie została przypisana wartość „0”.

Wartość wkładu własnego wymagana do wniesienia jest określona w *Regulaminie konkursu/Zasad ubiegania się o dofinansowanie* i zgodnie z jego zapisami z listy rozwijanej „Określenie progu wkładu własnego ogółem” (która znajduje się nad tabelą 5.1.1) należy wybrać właściwy dla danego naboru poziom wkładu własnego. Wartość wkładu własnego wynikająca z danych przedstawionych w tabeli 5.1.1 nie może być niższa niż wartość progu wkładu własnego zadeklarowana przez Wnioskodawcę poprzez wybór z listy rozwijanej „Określenie progu wkładu własnego ogółem” wartości procentowej.

W przypadku realizacji projektu, w ramach którego występują różne progi wkładu własnego (np. projekt uwzględniający pomoc publiczną) Wnioskodawca powinien z listy rozwijanej wybrać opcję „Nie dotyczy”, a wkład własny niezbędny do wniesienia w ramach projektu obliczyć zgodnie z zasadami określonymi w *Regulaminie konkursu/Zasadach ubiegania się o dofinansowanie*. Jednocześnie należy pamiętać, że wartość progu wkładu własnego nie może być niższa niż wartość określona w *Regulaminie konkursu/Zasad ubiegania się o dofinansowanie*.

Wkład własny wnoszony jest zgodnie z *Wytycznymi kwalifikowalności*, czyli zarówno w formie pieniężnej jak i niepieniężnej (w ramach kosztów bezpośrednich, jak również pośrednich). Forma w jakiej będzie wnoszony wkład własny do projektu każdorazowo zależy

od Wnioskodawcy, przy czym należy pamiętać, iż każdy wydatek podlega ocenie w zakresie kwalifikowalności, zasadności, racjonalności i efektywności.

WAŻNE!

W przypadku projektu kompleksowego, w ramach którego realizowane są różne typy operacji, Wnioskodawca powinien zapewnić wkład własny proporcjonalnie do realizowanych typów operacji. Należy zwrócić uwagę, że w ramach systemu LSI2014+ zostały określone jedynie standardowe progi wkładu własnego, w związku z tym należy pamiętać, aby zapewnić poziom wkładu własnego zgodny ze specyfiką realizowanego projektu oraz *Regulaminem konkursu/Zasad ubiegania się o dofinansowanie*.

- Kolumna „**Dofinansowanie**” - łączna kwota wyliczona zostanie automatycznie jako różnica wydatków wykazanych w kolumnach „Razem” i „Wkład własny”.
- Wiersz „**Koszty pośrednie rozliczane ryczałtem**” – jest uzupełniany automatycznie po wybraniu odpowiedniego % z listy rozwijanej w wierszu „jako % kosztów bezpośrednich”, a następnie wybraniu opcji „Przelicz tabelę 5.1.1”.

WAŻNE!

Należy zwrócić uwagę, iż wartość procentowa kosztów pośrednich w poszczególnych latach powinna być zgodna ze stawką ryczałtową odpowiednią dla danej wartości projektu zgodnie z podrozdziałem 8.4 Koszty pośrednie w projektach finansowanych z EFS *Wytycznych kwalifikowalności*.

W przypadku projektów realizowanych na podstawie *Wytycznych Ministra Rozwoju i Finansów w zakresie realizacji projektów finansowanych z Funduszu Pracy w ramach programów operacyjnych współfinansowanych z Europejskiego Funduszu Społecznego na lata 2014-2020*, katalog kosztów pośrednich określony jest w ustawie z dnia 20.04.2004 r. o promocji zatrudnienia i instytucjach rynku pracy (Dz. U. z 2017 r., poz. 1065 z późn. zm.), a stawka ryczałtowa kosztów pośrednich jest określana przez Wnioskodawcę we wniosku o dofinansowanie i wynosi nie więcej niż poziom wskazany w tej ustawie.

Podstawa wyliczenia kosztów pośrednich rozliczanych stawką ryczałtową ulega pomniejszeniu (poprzez pomniejszenie wartości kosztów bezpośrednich) o wartość stawek jednostkowych o których mowa w sekcji 8.5.1 Stawki jednostkowe *Wytycznych kwalifikowalności*, o ile wyżej wymienione stawki jednostkowe uwzględniają koszty pośrednie.

Z uwagi na powyższe zapisy, Wnioskodawca ma również możliwość wprowadzenia określonej dla danego projektu wartości kosztów pośrednich rozliczanych ryczałtem w wierszu „Koszty pośrednie rozliczane ryczałtem”. Należy wówczas w wierszu „jako % kosztów bezpośrednich” wybrać opcję „Nie dotyczy”. Wybór stawki ryczałtowej kosztów pośrednich zostanie wtedy

zablokowany do edycji. W przypadku nie występowania kosztów pośrednich, należy pozostawić bez edycji wiersz „Koszty pośrednie rozliczane ryczałtem” (pozycje domyślnie wypełnione są wartością „0”). W sytuacji, gdy Wnioskodawca zamierza rozliczać w ramach projektu koszty pośrednie, należy pamiętać, iż nie ma możliwości wyboru stawki ryczałtowej innej niż określona w *Wytycznych kwalifikowalności*.

- wiersz „**Wkład własny ogółem**” – w kolumnach oznaczających poszczególne lata należy wpisać odpowiednie wartości wkładu własnego, tak aby ich suma w kolumnie „Razem” była równa automatycznie zsumowanej wartości w kolumnie „wkład własny”. Ponadto wiersze „w tym wkład prywatny” oraz „w tym wkład prywatny wymagany przepisami pomocy publicznej” są sumowane automatycznie w kolumnie „Razem” po wybraniu opcji „Przelicz tabelę 5.1.1”.
- wiersz „**W tym wkład prywatny**” – w kolumnach oznaczających poszczególne lata należy wpisać odpowiednie wartości wkładu prywatnego, którego wartość nie może być wyższa, niż wartość wkładu własnego ogółem.
- Wiersz „**W tym wkład prywatny wymagany przepisami pomocy publicznej**” – w kolumnach oznaczających poszczególne lata należy wpisać odpowiednie wartości wkładu prywatnego wymaganego przepisami pomocy publicznej. Wpisana wartość powinna być adekwatna do przedstawionej w pkt 5.1.3 metodologii wyliczenia dofinansowania i wkładu prywatnego w ramach wydatków objętych pomocą publiczną i pomocą *de minimis*. Wskazana wartość nie może być wyższa, niż wartość wkładu prywatnego.
- Wiersz „**Dochód**” – w przypadku projektów realizowanych w ramach EFS pole będzie nieaktywne. W przypadku wygenerowania dochodu w trakcie realizacji projektu, Wnioskodawca jest zobowiązany do jego wykazywania w ramach wniosku o płatność (zgodnie z postanowieniami umowy/decyzji o dofinansowaniu/uchwały powierzającej realizację projektu).
- Wiersze „**Wydatki bez pomocy publicznej/de minimis**”, „**Wydatki objęte pomocą publiczną**”, „**Wydatki objęte pomocą publiczną II**”, „**Wydatki objęte pomocą de minimis**”, „**Wydatki objęte pomocą de minimis II**” – są to wydatki zaplanowane na poszczególne lata, zsumowane w kolumnach „Razem” oraz „Dofinansowanie”. Wiersze te wypełnią się automatycznie po prawidłowym przyporządkowaniu odpowiedniej kategorii i poziomu pomocy publicznej/*de minimis* do poszczególnych wydatków uwzględnionych w tabeli 5.1.1.

WAŻNE!

Dany wydatek powinien zostać przyporządkowany nie więcej niż do jednego poziomu pomocy publicznej/*de minimis*.

Liczyby porządkowe poszczególnych pozycji w ramach kosztów bezpośrednich uzupełniane są automatycznie po wybraniu opcji „Przelicz tabelę 5.1.1”.

5.1.2 Uzasadnienie kosztów

- **Uzasadnienie zlecenia usług w projekcie** – w przypadku planowania zlecenia realizacji usług wykonawcom konieczne jest odznaczenie tych usług, które zostaną zleczone w ramach projektu. W tym miejscu w sposób wyczerpujący powinny zostać opisane przyczyny zlecenia części projektu (usług merytorycznych) do realizacji przez wykonawców. Jednocześnie Wnioskodawca winien dokonać również skrótowego opisu mniej istotnych usług zleconych, związanych m.in. z cateringiem czy najmem sal. Należy podkreślić, że Wnioskodawca musi uzasadnić, dlaczego daną usługę chce zlecić wykonawcy i dlaczego nie jest w stanie sam jej zrealizować, określić powody takiej decyzji (np. może to wynikać z braku odpowiedniego potencjału). Należy mieć na uwadze, iż zlecenie usług na zewnątrz nie powinno stanowić dominującego podejścia Wnioskodawcy, a jedynie stanowić uzupełnienie działań realizowanych przez Lidera i Partnera/ów projektu. Biorąc pod uwagę powyższe, należy zastanowić się nad zasadnością realizacji projektu, w którym działania Wnioskodawcy ograniczą się jedynie do kwestii natury organizacyjno – technicznej, przy jednoczesnej realizacji wsparcia merytorycznego przez inny podmiot, świadczący daną usługę. Przy zleceniu wykonania części realizacji projektu należy pamiętać przede wszystkim o przestrzeganiu przepisów ustawy z dnia 29 stycznia 2004 roku – *Prawo zamówień publicznych* oraz zasady konkurencyjności (zastosowanie może mieć również ustawa z dnia 24 kwietnia 2003 roku *o działalności pożytku publicznego i o wolontariacie*) – w zakresie, w jakim mają one zastosowanie do Wnioskodawcy lub jego Partnerów. Dodatkowo podmioty zaangażowane w realizację projektu powinny pamiętać, że faktyczną realizację zleconej usługi merytorycznej należy udokumentować zgodnie z umową zawartą z wykonawcą. Na podstawie tego punktu dokonywana będzie również analiza potencjału Wnioskodawcy;
- **Uzasadnienie przyjętych sposobów pozyskania środków trwałych i wartości niematerialnych i prawnych** – zgodnie z *Wytocznymi kwalifikowalności* (podrozdział 6.12 Techniki finansowania środków trwałych oraz wartości niematerialnych i prawnych) wartość wydatków poniesionych na zakup środków trwałych o wartości jednostkowej równej i wyższej niż 3500 PLN netto w ramach kosztów bezpośrednich projektu oraz wydatków w ramach cross-finansingu nie może łącznie przekroczyć limitu wskazanego dla

danego typu projektu w SzOOP. Wydatki ponoszone na zakup środków trwałych oraz cross-financing powyżej dopuszczalnej kwoty określonej we wniosku o dofinansowanie projektu są niekwalifikowalne. Koszty pozyskania środków trwałych lub wartości niematerialnych i prawnych niezbędnych do realizacji projektu mogą zostać uznane za kwalifikowalne, o ile we wniosku o dofinansowanie w pkt 5.1.2 zostanie uzasadniona konieczność pozyskania środków trwałych lub wartości niematerialnych i prawnych niezbędnych do realizacji projektu z zastosowaniem najbardziej efektywnej dla danego przypadku metody (zakup, amortyzacja, leasing itp.), uwzględniając przedmiot i cel danego projektu, przy czym analiza najbardziej efektywnej metody pozyskania do projektu środków trwałych dotyczy wyłącznie środków trwałych o wartości początkowej równej lub wyższej niż 3500 PLN netto³;

- **Uzasadnienie dla cross-financingu** –kategorie kosztów zaliczanych do cross-financingu określa szczegółowo podrozdział 8.6 Cross-financing w projektach finansowanych ze środków EFS *Wytucznych kwalifikowalności*. Poziom ten nie może przekroczyć limitu określonego dla danego Działania/Poddziałania w SzOOP. Wydatki objęte *cross-financingiem* w projekcie nie są wykazywane w ramach kosztów pośrednich.

Wszystkie wydatki poniesione jako wydatki w ramach cross-financingu powinny zostać uzasadnione w pkt 5.1.2, w kontekście niezbędności ich poniesienia dla realizacji konkretnych zadań w ramach projektu;

- **Uzasadnienie dla przewidzianego w projekcie wkładu własnego, w tym informacja o wkładzie rzeczowym i wszelkich opłatach pobieranych od uczestników** – w tej części Wnioskodawca powinien wskazać, jaki wkład własny, w tym wkład rzeczowy jest/będzie wnoszony do projektu. Ponadto należy podkreślić, że wkład niekoniecznie musi być wnoszony przez Wnioskodawcę, lecz także przez Partnera, jak również uczestników projektu, o ile przedmiotowe środki zostały uwzględnione we wniosku o dofinansowanie projektu jako wkład własny. Opis w tym punkcie powinien być ściśle powiązany z opisem w punkcie 5.3 Potencjał i doświadczenie Wnioskodawcy oraz z punktem 5.1.1 Planowane wydatki w ramach projektu w PLN;
- **Uzasadnienie dla sposobu wyliczenia dochodu** – w przypadku projektów realizowanych w ramach EFS pole jest nieaktywne;
- **Uzasadnienie dla wydatków ponoszonych poza obszarem objętym programem, ale na terytorium UE** – tę część uzasadnia tylko Wnioskodawca, który planuje ponieść

³Uzasadnienie nie musi być sporządzane indywidualnie do każdego środka trwałego, ale może dotyczyć również grupy środków trwałych o tym samym przeznaczeniu.

wydatki w ramach projektu poza terytorium kraju lub programu operacyjnego, ale na terytorium UE w rozumieniu podrozdziału 8.1 *Wytucznych kwalifikowalności*;

- **Uzasadnienie dla wydatków ponoszonych poza terytorium UE** – tę część uzasadnienia wydatków uzupełnia tylko Wnioskodawca, który będzie ponosić wydatki w ramach projektu poza terytorium UE w rozumieniu podrozdziału 8.1 *Wytucznych kwalifikowalności*; co do zasady tego typu wydatki są niekwalifikowalne w ramach projektu, chyba że *Regulamin konkursu/Zasad ubiegania się o dofinansowanie* dopuszcza możliwość ich poniesienia;
- **Uzasadnienie dla źródeł finansowania przedsięwzięcia (dotyczy projektów, które wpisują się w większe przedsięwzięcie finansowane lub planowane do finansowania z kilku źródeł)** – Wnioskodawca, który planuje przedsięwzięcia finansowane z kilku źródeł finansowania, w tym publicznego i/lub prywatnego, z funduszy strukturalnych i Funduszu Spójności oraz z innych źródeł, uzasadnia źródła finansowania wykazując racjonalność i efektywność wydatków oraz brak podwójnego finansowania zgodnie z zapisami pkt 5) podrozdziału 6.7 oraz 8.3 *Wytucznych kwalifikowalności*; dane wykazane w tym polu powinny być spójne z informacjami przedstawionymi w punkcie 5.2. Nie ma potrzeby uzasadniania wkładu własnego wniesionego w ramach kosztów pośrednich;
- **Uzasadnienie poszczególnych wydatków wykazanych w szczegółowym budżecie** – należy uzasadnić poniesienie wydatków nieujętych w katalogu wydatków lub których wartość przekracza stawki ujęte w taryfikatorze załączonym do *Regulaminu konkursu/Zasad ubiegania się o dofinansowanie*; jeżeli takie wydatki nie występują, w polu należy wpisać „Nie dotyczy”. Ponadto w tym miejscu Wnioskodawca powinien uzasadnić koszty związane z angażowaniem personelu na podstawie stosunku pracy i samozatrudnienia, wskazując formy zaangażowania, okres oraz wymiar czasu pracy wszystkich osób stanowiących personel projektu. W przypadku ujęcia we wniosku wynagrodzenia osoby samozatrudnionej, tj. osoby fizycznej prowadzącej działalność gospodarczą, wykonującej osobiście zadania w ramach projektu, którego jest Beneficjentem, należy w tym punkcie wyraźnie wskazać tę formę zaangażowania oraz określić zakres obowiązków tej osoby. Prawidłowe uzasadnienie kosztów związanych z angażowaniem personelu jest warunkiem niezbędnym do uznania tych kosztów za kwalifikowalne na etapie oceny wniosku o dofinansowanie, a następnie wniosku o płatność.

Ponadto w tym punkcie należy wskazać wysokość podatku od towarów i usług wynikającą z budżetu projektu, którego Wnioskodawca nie może w żaden sposób odzyskać.

5.1.3. Metodologia wyliczenia dofinansowania i wkładu prywatnego w ramach wydatków objętych pomocą publiczną i pomocą *de minimis*

Wnioskodawca zobowiązany jest do przedstawienia sposobu wyliczenia intensywności pomocy oraz wymaganego wkładu własnego w odniesieniu do wszystkich wydatków objętych pomocą publiczną i/lub pomocą *de minimis*, w zależności od typu pomocy oraz podmiotu, na rzecz którego zostanie udzielona pomoc, w tym zwłaszcza informacji na temat:

- rodzaju wydatków objętych pomocą publiczną/pomocą *de minimis* (np. pomoc na szkolenia, pomoc na usługi doradcze, pomoc na subsydiowanie zatrudnienia, inne wydatki objęte pomocą);
- sposobu wyliczenia szacunkowej wartości wydatków objętych pomocą publiczną, w tym poziomu wnoszonego wkładu prywatnego (zgodnie z intensywnością pomocy określoną w rozporządzeniu Komisji (UE) nr 651/2014 z dnia 17 czerwca 2014 r. uznającym niektóre rodzaje pomocy za zgodne z rynkiem wewnętrznym w zastosowaniu art. 107 i 108 Traktatu) oraz szacunkowej wartości wydatków objętych pomocą *de minimis* (zgodnie z limitami określonymi w rozporządzeniu Komisji (UE) nr 1407/2013 z dnia 18 grudnia 2013 r. w sprawie stosowania art. 107 i 108 Traktatu o funkcjonowaniu Unii Europejskiej do pomocy *de minimis*).

W tym polu należy wskazać również wszelkie dodatkowe informacje, które mają wpływ na określenie wysokości pomocy publicznej i/lub pomocy *de minimis* w projekcie, np. czy pomoc będzie kierowana do pracowników w szczególnie niekorzystnej sytuacji lub pracowników niepełnosprawnych, czy odbiorcami pomocy będą mikro, małe czy średnie przedsiębiorstwa, itp. W przypadku, gdy Wnioskodawca jest równocześnie podmiotem udzielającym pomocy oraz odbiorcą (beneficjentem pomocy), wówczas powinien dokonać stosownego wyliczenia wartości pomocy publicznej i/lub pomocy *de minimis*, w podziale na pomoc otrzymaną i pomoc udzielaną.

5.1.4. Budżet projektu

Tabela 5.1.4 budżet projektu uzupełniana jest automatycznie na podstawie danych wpisanych do tabeli 5.1.1, po wybraniu opcji „Aktualizuj tabelę 5.1.4”.

5.1.4a. Ryzyko nieosiągnięcia założeń projektu (dotyczy projektów, których Wnioskowana kwota dofinansowania jest równa albo przekracza 2 mln zł)

Punkt 5.1.4a wniosku wypełniany jest tylko przez Wnioskodawcę, który wnioskuje o kwotę dofinansowania równą albo przekraczającą 2 mln PLN (pole to staje się aktywne w momencie, gdy kwota wykazana w kolumnie „Dofinansowanie” w tabeli w punkcie 5.1.1 wyniesie 2 mln złotych lub więcej). Punkt 5.1.4a wniosku pozwala Wnioskodawcy na zaplanowanie w sposób uporządkowany zarządzania ryzykiem w projekcie, czyli zawiera sposób jego identyfikacji, analizy i reakcji na ryzyko. Wystąpienie ryzyka może prowadzić do nieosiągnięcia zaplanowanych rezultatów i wskaźników ich pomiaru, a w efekcie do niezrealizowania projektu. Dzięki właściwemu zarządzaniu ryzykiem możliwe jest zwiększenie prawdopodobieństwa osiągnięcia założeń projektu. Pojęcie „założenia projektu” obejmuje planowane rezultaty realizacji projektu.

Wnioskodawca może zastosować dowolną metodę analizy ryzyka. Kluczowe jest dokonanie właściwej oceny ryzyka i odpowiednie zaplanowanie projektu w tym zakresie, co umożliwi skuteczne przeciwdziałanie nieprzewidzianym problemom bez uszczerbku dla założonych do zrealizowania zadań i harmonogramu oraz ponoszenia dodatkowych wydatków.

Kolumna „Wskaźnik rezultatu” uzupełniana jest automatycznie na podstawie danych wpisanych w pkt 4.2 Planowane rezultaty realizacji projektu.

W kolumnie drugiej „Sytuacja, której wystąpienie może uniemożliwić lub utrudnić osiągnięcie wartości docelowej wskaźnika rezultatu” należy wskazać sytuacje, których wystąpienie utrudni lub uniemożliwi osiągnięcie wskaźników rezultatu. W tej kolumnie należy zawrzeć opis poszczególnych rodzajów ryzyka mogących wystąpić w projekcie i stopień ich ewentualnego wpływu na osiągnięcie założeń projektu. Przede wszystkim należy opisywać ryzyko niezależne od Wnioskodawcy, co do którego wystąpienia i oddziaływania na projekt zachodzi wysokie prawdopodobieństwo. Nie należy natomiast opisywać sytuacji dotyczących ryzyka, które spełnia dwa warunki: jest niezależne od działań Wnioskodawcy i co do którego wystąpienia i oddziaływania na projekt zachodzi niskie prawdopodobieństwo (np. utrudnienie lub uniemożliwienie osiągnięcia celów szczegółowych projektu na skutek klęski żywiołowej).

Wnioskodawca powinien również opisać sytuacje dotyczące ryzyka, które jest zależne od podejmowanych przez niego działań, o ile uzna, że mogą one znacząco wpłynąć na realizację założeń projektu.

W kolumnie „Sposób identyfikacji wystąpienia sytuacji ryzyka” należy wskazać metodę/metody identyfikacji przypadku zajścia ryzyka.

Wystąpienie sytuacji ryzyka jest sygnałem do zastosowania odpowiedniej strategii zarządzania ryzykiem. Identyfikacja wystąpienia sytuacji ryzyka może być dokonana np. poprzez:

- analizę wyjściowych założeń projektu i porównywanie ich z rzeczywistymi efektami realizacji projektu,
- zbieranie informacji o ryzyku w projekcie,
- porównywanie danych dotyczących zakończonej realizacji podobnych projektów w przeszłości,
- weryfikowanie poprawności założeń projektu przyjętych na etapie jego planowania.

W przypadku projektów partnerskich Partner wiodący może zaplanować, że identyfikacja wystąpienia sytuacji ryzyka będzie dokonywana przez Partnera/Partnerów projektu.

W kolumnie „opis działań, które zostaną podjęte w celu uniknięcia wystąpienia sytuacji ryzyka (zapobieganie) oraz w przypadku wystąpienia sytuacji ryzyka (minimalizowanie)” należy opisać działania, które zostaną podjęte w celu zmniejszenia prawdopodobieństwa wystąpienia sytuacji ryzyka oraz w przypadku wystąpienia sytuacji ryzyka. Opisywane w tej kolumnie działania powinny być projektowane na podstawie wcześniej przeprowadzonej analizy ryzyka i stanowić sposób rozwiązywania problemów związanych z ryzykiem.

W przypadku projektów partnerskich Wnioskodawca może –w ramach opisu działań, które zostaną podjęte w celu uniknięcia wystąpienia sytuacji ryzyka oraz w przypadku wystąpienia sytuacji ryzyka – zawrzeć informację, że realizacja tych działań lub części tych działań zostanie powierzona Partnerowi/Partnerom.

Wnioskodawca może przyjąć następujące strategie reagowania na ryzyko:

- unikanie (zapobieganie) – opracowanie założeń projektu w sposób pozwalający na wyeliminowanie ryzyka i zwiększenie prawdopodobieństwa osiągnięcia założonych celów szczegółowych. Przykładem działań zapobiegających wystąpieniu sytuacji ryzyka jest zwiększenie dostępnych zasobów lub posługiwanie się wypróbowanymi sposobami realizacji projektu,
- transfer – przeniesienie zarządzania ryzykiem na inny podmiot,
- łagodzenie (minimalizowanie) – zmniejszenie prawdopodobieństwa i minimalizowanie ewentualnych skutków wystąpienia ryzyka poprzez zaplanowanie odpowiednich działań, strategia polega w tym przypadku na przygotowaniu planu łagodzenia ryzyka i monitorowaniu działań realizowanych na podstawie tego planu. Podjęcie określonych

działań może wiązać się ze zmianą harmonogramu realizacji projektu, budżetu projektu oraz struktury zarządzania projektem,

- akceptacja – przyjęcie ryzyka i ponoszenie skutków jego wystąpienia, które może być związane ze zmianą metod zarządzania projektem lub zabezpieczeniem rezerwowych zasobów.

W przypadku projektów realizowanych ze środków Europejskiego Funduszu Społecznego zalecane jest komplementarne przyjęcie strategii unikania oraz łagodzenia ryzyka nieosiągnięcia założeń projektu. Należy założyć, że zastosowanie jedynie strategii unikania ryzyka może okazać się w przypadku danego projektu niewystarczające i konieczne będzie wdrożenie opracowanego wcześniej planu łagodzenia ryzyka opisanego we wniosku o dofinansowanie.

Na podstawie tego punktu oceniane będzie kryterium merytoryczne „Trafność analizy ryzyka nieosiągnięcia założeń projektu (jeśli dotyczy)”.

5.1.5. Ustalenie poziomu dofinansowania (dotyczy projektów, które nie podlegają schematom pomocy publicznej) – dane muszą być zbieżne ze studium wykonalności/biznesplanem.

Tabela 5.1.5 nie dotyczy projektów realizowanych w ramach EFS.

5.1.6. Kwoty ryczałtowe

Tabela w pkt. 5.1.6 jest aktywna w przypadku wybrania w punkcie 3.4 Harmonogram realizacji projektu opcji „Wydatki rozliczone ryczałtowo” dla kosztów bezpośrednich.

WAŻNE!

Punkt jest wypełniany wyłącznie w przypadku rozliczania projektu przy pomocy kwot ryczałtowych. **Nie dotyczy stawek jednostkowych.**

- Nazwa zadania – należy wybrać z listy rozwijanej zadanie rozliczane w ramach kwot ryczałtowych.
- Wskaźnik dla rozliczenia kwoty ryczałtowej – z listy rozwijanej należy wybrać wskaźnik, który jest realizowany w ramach wybranego wcześniej zadania, a następnie należy określić jego wartość (wartość wskaźnika nie może być większa, niż zadeklarowana w pkt 4.1 lub 4.2).

Wnioskodawca może wybrać kilka wskaźników, które będą weryfikowały stopień realizacji danego zadania poprzez dodanie kolejnych pozycji w tabeli uwzględniających zadanie, do którego odnosi się kolejny wskaźnik.

W pierwszej kolejności należy wybierać wskaźniki zaproponowane przez IZ w *Regulaminie konkursu/Zasadach ubiegania się o dofinansowanie*.

- Dokumenty potwierdzające realizację wskaźników – należy wskazać wykaz dokumentów potwierdzających realizację założonych dla zadania wskaźników. Wykaz powinien być zgodny z dokumentami wskazanymi w *Regulaminie konkursu/Zasadach ubiegania się o dofinansowanie*.

Po wypełnieniu tabeli 5.1.6 należy wrócić do pkt 5.1.4 i ponownie wybrać opcję „Aktualizuj tabelę 5.1.4”, aby system mógł uzupełnić danymi wiersze „Kwoty ryczałtowe” oraz „jako % wartości projektu”.

5.2. Planowane/docelowe źródła finansowania wydatków kwalifikowanych projektu

- **Środki wspólnotowe** – należy wpisać wartość zakładanego dofinansowania ze środków wspólnotowych, wartość środków wspólnotowych wynosi 85% wartości projektu (i nie może być wyższa niż 85%), wartość pola "Środki wspólnotowe" nie może być wyższa, niż "Wnioskowane dofinansowanie ogółem" z tabeli 5.1.4;
- **Krajowe środki publiczne, w tym** – pole sumuje się automatycznie wartościami z wierszy „Budżet państwa”, „Budżet jednostek samorządu terytorialnego” oraz „Inne krajowe środki publiczne”;
 - **Budżet państwa** – należy wpisać wartość zakładanej dotacji celowej z budżetu państwa; poziom dofinansowania projektu z budżetu państwa jest określony dla danego Działania/Poddziałania w SzOOP i wynosi od 0% do 15% wartości projektu.

Suma pól „Środki wspólnotowe” i „Budżet państwa” powinna być równa wartości pola „Wnioskowane dofinansowanie ogółem” z tabeli 5.1.4.

- **Budżet jednostek samorządu terytorialnego** – pole należy wypełnić w przypadku wniesienia wkładu własnego z budżetu jst;
- **Inne krajowe środki publiczne** – pole sumuje się automatycznie wartościami z wierszy:
 - Fundusz Pracy – pole należy wypełnić w przypadku wniesienia wkładu własnego finansowanego z Funduszu Pracy;
 - Państwowy Fundusz Rehabilitacji Osób Niepełnosprawnych – pole należy wypełnić w przypadku wniesienia wkładu własnego finansowanego z PFRON;
 - inne – pole należy wypełnić w przypadku wniesienia wkładu własnego finansowanego z niewymienionych wyżej źródeł finansowania (np. NFZ czy środki Ministerstwa Zdrowia);

- **Prywatne** – pole wypełnianie w przypadku wniesienia wkładu własnego ze środków prywatnych Wnioskodawcy;
- **Suma** – pole sumowane automatycznie wartościami wprowadzonymi w powyższych wierszach;
- **W tym EBI** – pole nieaktywne w przypadku projektów realizowanych w ramach EFS.

Suma pól: "budżet jednostek samorządu terytorialnego", "inne krajowe środki publiczne", "Prywatne" musi być równa polu "Wkład własny" z tabeli 5.1.4.

Wartość pola Suma musi być równa polu Koszty ogółem z tabeli 5.1.4.

5.3. Potencjał i doświadczenie Projektodawcy

Potencjał Wnioskodawcy (Partnera wiodącego) i Partnerów wykazywany jest przez Wnioskodawcę w kontekście oceny zdolności do efektywnej realizacji projektu jako opis doświadczenia oraz zasobów jakimi dysponuje i jakie zaangażuje w realizację projektu. Wnioskodawca powinien w tym zakresie opisać ewentualne partnerstwo nawiązane do realizacji projektu i możliwość korzystania z doświadczenia i zasobów wszystkich podmiotów tworzących dane partnerstwo.

Należy jednak pamiętać, że to na Wnioskodawcy, jako stronie umowy, spoczywa obowiązek skutecznej realizacji projektu, a co za tym idzie, osiągnięcia zaplanowanych rezultatów w założonym czasie. Wobec powyższego, rola Partnera projektu powinna opierać się na proporcjonalnym zaangażowaniu, mieć charakter uzupełniający oraz wspierający, a nie dominujący i kluczowy w obu wskazanych obszarach, tj. udziale finansowym w projekcie oraz potencjale finansowym. Tym samym, niedopuszczalna jest sytuacja, w której zarówno potencjał finansowy, jak i zakres zaplanowanych działań ze strony Partnera, wielokrotnie przewyższa możliwości merytoryczne i finansowe Wnioskodawcy.

Na podstawie zamieszczonych informacji dokonywana jest ocena zdolności do płynnej obsługi finansowej projektu oraz ocena merytoryczna potencjału, jaki Wnioskodawca planuje zaangażować w realizację projektu.

Wskazanie przez Wnioskodawcę informacji na temat zasobów zaangażowanych do realizacji projektu nie musi przekładać się każdorazowo na konkretną wysokość wkładu własnego; powinno ono jednak zostać odpowiednio uwzględnione na etapie konstruowania szczegółowego budżetu projektu i określania wysokości dofinansowania, np. wykazanie informacji o posiadaniu adekwatnego do realizacji projektu sprzętu technicznego powinno oznaczać, że Wnioskodawca nie będzie już aplikował o dofinansowanie na zakup sprzętu. O tym, czy dany zasób zostanie wyceniony i włączony do wkładu własnego decyduje Wnioskodawca.

Ocena potencjału finansowego dokonywana jest w kontekście planowanych rocznych wydatków w projekcie (zgodnie z budżetem projektu). Polega ona na porównaniu rocznego poziomu wydatków z rocznymi obrotami Wnioskodawcy albo – w przypadku projektów partnerskich – z rocznymi obrotami Wnioskodawcy i Partnerów (o ile budżet projektu uwzględnia wydatki Partnera) za poprzedni zamknięty rok obrotowy. W opisie potencjału finansowego należy wskazać oddzielnie potencjał finansowy dla każdego z Partnerów. W przypadku, gdy projekt trwa dłużej niż jeden rok kalendarzowy (12 miesięcy) należy wartość obrotów odnieść do roku realizacji projektu, w którym wartość planowanych wydatków jest najwyższa. W sytuacji, gdy podmiot ubiegający się o dofinansowanie (lub jego Partner) funkcjonuje krócej niż rok, jako obrót powinien on wskazać wartość właściwą dla typu podmiotu (jedną z trzech opisanych poniżej) odnoszącą się do okresu liczonego od rozpoczęcia przez niego działalności do momentu zamknięcia roku obrotowego, w którym tę działalność rozpoczął. Oznacza to, że podczas oceny potencjału finansowego nie można pominąć obrotu podmiotu, który, mimo że funkcjonuje krócej niż rok, wykazał dane za zamknięty rok obrotowy i którego wydatki ujęto w budżecie. Nie jest bowiem konieczne, aby okres, którego te dane dotyczą trwał pełnych 12 miesięcy. Istotne jest natomiast, aby kończył się on w momencie zamknięcia roku obrotowego podmiotu. W przypadku przedsiębiorstwa działającego poniżej roku i niemającego zamkniętego roku obrotowego, należy podać obrót od momentu rozpoczęcia działalności do momentu złożenia wniosku o dofinansowanie projektu, biorąc pod uwagę wyłącznie dane za udokumentowany przez Wnioskodawcę okres. Ponadto, podczas oceny potencjału finansowego nie jest możliwe stosowanie proporcji – tzn. w przypadku, gdy Wnioskodawca wykazuje obrót za okres krótszy niż rok, należy go odnieść zawsze do pełnej wartości wydatków w roku, gdy są one najwyższe. Analogicznie należy postąpić w sytuacji, w której najwyższa wartość wydatków pojawia się w roku, w którym projekt realizowany jest krócej niż 12 miesięcy. W tym przypadku, do wartości wydatków odnosi się wykazany przez uprawnione do tego podmioty (tzn. te, których wydatki ujęto w budżecie) obrót w pełnej wysokości.

Jednocześnie, za obrót należy przyjąć sumę przychodów uzyskanych przez podmiot na poziomie ustalania wyniku na działalności gospodarczej – tzn. jest to suma przychodów ze sprzedaży netto, pozostałych przychodów operacyjnych oraz przychodów finansowych.

W przypadku podmiotów nieprowadzących działalności gospodarczej i jednocześnie niebędących jednostkami sektora finansów publicznych, jako obroty należy rozumieć wartość przychodów (w tym przychodów osiągniętych z tytułu otrzymanego dofinansowania na realizację projektów) osiągniętych w poprzednim roku przez danego Wnioskodawcę/ Partnera (o ile dotyczy).

W przypadku projektów, w których udzielane jest wsparcie zwrotne w postaci pożyczek, jako obrót należy rozumieć kwotę kapitału pożyczkowego, jakim dysponowali Wnioskodawca/Partnerzy (o ile dotyczy) w poprzednim zamkniętym roku obrotowym.

Na tej podstawie sprawdzane będzie, czy Wnioskodawca/Partnerzy posiada/posiadają potencjał pozwalający realizować projekt w ramach założonego budżetu oraz bezproblemowe rozliczanie projektu. Potencjał finansowy mierzony wielkością obrotów w stosunku do wydatków projektu/projektów ma również na celu wykazanie możliwości ewentualnego dochodzenia zwrotu tych środków dofinansowania, w przypadku wykorzystania ich niezgodnie z przeznaczeniem. Dlatego też brak potencjału finansowego będzie miał wpływ na ogólną ocenę wniosku o dofinansowanie.

Z uwagi na fakt, iż podczas oceny potencjału finansowego partnerstwa bierze się pod uwagę obroty jedynie tych podmiotów, których wkład w projekt ma charakter finansowy, niezbędne jest szczegółowe wskazanie ponoszonych przez te podmioty wydatków. Informacja taka powinna znaleźć się w pkt 5.1.1 Planowane wydatki w ramach projektu w PLN, stąd sposób jej zamieszczania jest omówiony w części instrukcji dotyczącej pkt 5.1.1.

Poza ww. informacją, należy wskazać, jakie zasoby finansowe wniosą do projektu Wnioskodawca i Partnerzy. Istotnym jest to, aby Wnioskodawca już na etapie tworzenia wniosku o dofinansowanie przeanalizował, czy posiadany potencjał finansowy będzie mógł być wykorzystywany do realizacji projektu. Wnioskodawca ma możliwość wykazania środków finansowych będących w dyspozycji zarówno Wnioskodawcy, jak i Partnerów oraz takich, które Wnioskodawca potrafi zmobilizować w społeczności lokalnej w związku z planowaną realizacją projektu. Oznacza to, że poza własnymi środkami finansowymi Wnioskodawcy/Partnerów równie istotne jest wykazanie środków finansowych podmiotów zewnętrznych (niebędących Partnerem w projekcie), a udostępniających własny potencjał finansowy do realizacji określonego projektu. Dotyczy to przede wszystkim sytuacji, w której Lider projektu nie może wykazać się odpowiednim potencjałem finansowym, gwarantującym płynność w zakresie skutecznej realizacji projektu (nie tylko wobec kosztów zaplanowanych w projekcie zadań, ale ogólnej sumy wydatków zaplanowanych podczas realizacji projektu). Tym samym, udział w projekcie Partnera, mogącego wykazać się odpowiednim potencjałem finansowym, nie jest traktowany przez Instytucję Organizującą Konkurs jako gwarant skutecznej realizacji projektu.

Należy również opisać **potencjał kadrowy/merytoryczny** Wnioskodawcy i Partnerów (jeśli dotyczy) i wskazać sposób jego wykorzystania w ramach projektu (wskazać kluczowe osoby, które zostaną zaangażowane do realizacji projektu oraz ich planowaną funkcję w projekcie wraz z syntetycznym opisem doświadczenia). Istotnym jest to, aby Wnioskodawca już na

etapie tworzenia wniosku o dofinansowanie przeanalizował, czy posiadany już potencjał kadrowy/merytoryczny będzie mógł być wykorzystywany do realizacji projektu. Należy wskazać tylko posiadany potencjał kadrowy/merytoryczny, a więc w szczególności osoby na stałe współpracujące i planowane do oddelegowania do projektu. Dotyczy to w szczególności osób zatrudnionych na umowę o pracę oraz trwale współpracujących z Wnioskodawcą np. w przypadku wolontariusza - na podstawie umowy o współpracy, a nie tych które Wnioskodawca dopiero chciałby zaangażować (np. na umowę zlecenie), ponieważ w takich przypadkach może bowiem obowiązywać konkurencyjna procedura wyboru (zasada konkurencyjności lub prawo zamówień publicznych). Należy opisać odrębnie dla każdej z osób sposób zaangażowania/oddelegowania danej osoby do realizacji projektu oraz zakres zadań, jakie dana osoba realizować będzie na rzecz projektu w kontekście posiadanej przez nią wiedzy i umiejętności.

Posiadany potencjał kadrowy, może być wykazany jako wkład własny w projekcie, o ile ten wkład jest wymagany i spełnione są warunki kwalifikowania wydatków określone w podrozdziale 6.10 *Wytycznych kwalifikowalności*. W takiej sytuacji Wnioskodawca dokonuje wyceny posiadanych i angażowanych w projekcie zasobów kadrowych a określoną w ten sposób kwotę wykazuje w budżecie projektu jako wkład własny. Jeżeli do realizacji przedsięwzięcia zaangażowani będą Partnerzy, w tym punkcie Partner wiodący wskazuje także, jakie zasoby ludzkie zostaną wniesione przez poszczególnych Partnerów na potrzeby realizacji zadań wskazanych w pkt 5.1.1 (o ile Partnerzy wnoszą do projektu takie zasoby).

Ponadto należy opisać **potencjał techniczny**, w tym sprzętowy i warunki lokalowe Wnioskodawcy i Partnerów oraz wskazać sposób jego wykorzystania w ramach projektu.

Należy opisać jakie posiadane przez Wnioskodawcę zaplecze techniczne (w tym sprzęt i lokale użytkowe, o ile istnieje konieczność ich wykorzystywania w ramach projektu) zaangażowane będzie w realizację projektu. Nie dotyczy to potencjału technicznego, jakiego Wnioskodawca nie posiada, ale dopiero planuje zakupić ze środków projektu, ani potencjału, który nie będzie wykorzystywany do celów realizacji projektu. Istotnym jest to, aby Wnioskodawca już na etapie tworzenia wniosku o dofinansowanie przeanalizował, czy już posiadany przez niego sprzęt, ale także inne zaplecze techniczne będzie mogło być wykorzystywane do realizacji projektu. Zakres i sposób zaangażowania zasobów technicznych należy opisać oddzielnie dla każdego zadania określonego w projekcie.

Posiadany potencjał techniczny, może być wykazany jako wkład własny w projekcie, o ile ten wkład jest wymagany i spełnione są warunki kwalifikowania wydatków określone w *Wytycznych kwalifikowalności*. W takiej sytuacji Wnioskodawca dokonuje rzetelnej (zgodnie z zasadami określonymi w *Wytycznych kwalifikowalności*) wyceny posiadanych

i angażowanych w projekcie zasobów technicznych a określoną w ten sposób kwotę wykazuje w budżecie projektu jako wkład własny. Jeżeli do realizacji przedsięwzięcia zaangażowani będą Partnerzy, w tym punkcie Wnioskodawca wskazuje także, jakie zasoby techniczne zostaną wniesione przez poszczególnych Partnerów na potrzeby realizacji zadań wskazanych w pkt 5.1.1 (o ile Partnerzy wnoszą do projektu takie zasoby).

Wnioskodawca winien również wykazać, iż w okresie realizacji projektu prowadzi biuro projektu (lub posiada siedzibę, filię, delegaturę, oddział czy inną prawnie dozwoloną formę organizacyjną działalności podmiotu) na terenie województwa wielkopolskiego z możliwością udostępnienia pełnej dokumentacji wdrażanego projektu oraz zapewniające uczestnikom projektu możliwość osobistego kontaktu z kadrami projektu.

W tym punkcie należy również wskazać **doświadczenie Wnioskodawcy i Partnerów** (jeśli dotyczy). Istotnym elementem opisu doświadczenia powinno być wykazanie obecności Wnioskodawcy i Partnerów (jeśli dotyczy) i „zakorzenienia” działań podejmowanych przez niego i przez Partnerów (jeśli dotyczy) w przeszłości (w okresie ostatnich trzech lat w stosunku do roku, w którym składany jest wniosek o dofinansowanie projektu, tj. np. jeżeli wniosek składany jest w 2015 roku, opis działań może dotyczyć okresu 2012-2015) w obszarze planowanej interwencji, nawet w sytuacji gdy nie realizował on dotąd projektów współfinansowanych ze środków funduszy strukturalnych.

Opis doświadczenia powinien dawać możliwość oceny zdolności Wnioskodawcy i Partnerów (jeśli dotyczy) do podjęcia i efektywnej realizacji określonego przedsięwzięcia. Zdolności opisywane powinny być w kontekście szeroko rozumianego kapitału społecznego Wnioskodawcy i Partnerów (jeśli dotyczy) wyrażonego poprzez umiejętności do samoorganizowania się i współpracy oraz zaangażowania w poprawę sytuacji społeczności (grupy docelowej), na rzecz której podejmowane będą działania w ramach projektu. Wnioskodawca powinien przedstawić kapitał społeczny swój i Partnerów (jeśli dotyczy) poprzez opis efektów dotychczas zrealizowanych przez siebie i Partnerów (jeśli dotyczy) projektów/działań/akcji na rzecz społeczności (grupy docelowej), czy podjętej współpracy z innymi organizacjami/institucjami publicznymi. Opis powinien bowiem umożliwić ocenę umiejscowienia planowanego do realizacji projektu w kontekście szerszych działań podejmowanych przez Wnioskodawcę i Partnerów (jeśli dotyczy) w ramach prowadzonej działalności. Na podstawie informacji oceniający powinni mieć możliwość szerszego spojrzenia na działalność Wnioskodawcy i Partnerów (jeśli dotyczy) prowadzoną w okresie ostatnich trzech lat w stosunku do roku, w którym składany jest wniosek o dofinansowanie projektu oraz określenia poziomu doświadczenia merytorycznego i skuteczności Wnioskodawcy i Partnerów (jeśli dotyczy).

Opisując doświadczenie własne i Partnerów (jeśli dotyczy) Wnioskodawca powinien przede wszystkim uzasadnić dlaczego doświadczenie jego i Partnerów (jeśli dotyczy) jest adekwatne do realizacji projektu. Adekwatność doświadczenia powinna być rozpatrywana w szczególności w kontekście dotychczasowej działalności (i możliwości weryfikacji jej rezultatów) danego Wnioskodawcy i Partnerów (jeśli dotyczy) prowadzonej w okresie ostatnich trzech lat w stosunku do roku, w którym składany jest wniosek o dofinansowanie projektu w 3 aspektach jednocześnie:

- w obszarze, w którym udzielane będzie wsparcie przewidziane w ramach projektu,
- na rzecz grupy docelowej, do której kierowane będzie wsparcie przewidziane w ramach projektu,
- na określonym terytorium, którego dotyczyć będzie realizacja projektu.

Na podstawie opisu sprawdzana jest wiarygodność Wnioskodawcy i Partnerów (jeśli dotyczy), w tym przede wszystkim możliwość skutecznej realizacji projektu, której najważniejszą rękojmą jest doświadczenie odpowiadające specyfice danego projektu. Przy czym Wnioskodawca powinien wykazać doświadczenie swoje i Partnerów (jeśli dotyczy) w realizacji różnego rodzaju przedsięwzięć w okresie ostatnich trzech lat w stosunku do roku, w którym składany jest wniosek o dofinansowanie projektu, a nie jedynie tych realizowanych przy udziale środków funduszy strukturalnych. Dotyczy to również przedsięwzięć aktualnie realizowanych i zrealizowanych w okresie ostatnich trzech lat w stosunku do roku, w którym składany jest wniosek o dofinansowanie projektu, w których Wnioskodawca i partnerzy (jeśli dotyczy) uczestniczy/uczestniczą lub uczestniczył/uczestniczyli jako Partner. W opisie należy jednak uwzględnić przede wszystkim przedsięwzięcia ściśle związane z zakresem planowanego do realizacji projektu (pod względem obszaru, grupy docelowej, planowanych zadań itp.).

Należy również wskazać instytucje, które mogą potwierdzić opisany wyżej potencjał społeczny Wnioskodawcy i Partnerów (jeśli dotyczy). Prawdziwość informacji podanych w tym zakresie potwierdza oświadczenie złożone przez Wnioskodawcę w części VIII. *Oświadczenia Wnioskodawcy*. Jednocześnie instytucja, w której dokonywana jest ocena wniosku może w ramach procedury wyboru projektu do dofinansowania zweryfikować prawdziwość podanych informacji np. poprzez kontakt ze wskazaną przez Wnioskodawcę instytucją.

VI. Aspekty prawno-finansowe

6.1. Trwałość projektu

- Czy zostanie zachowana trwałość projektu – należy wybrać z listy rozwijanej „Tak” lub „Nie”; w przypadku deklaracji zachowania trwałości projektu należy przedstawić w jaki

sposób zostanie zachowana trwałość projektu, w tym jego rezultatów oraz opis ewentualnych zagrożeń trwałości projektu, który powinien zawierać m.in. opis poszczególnych rodzajów ryzyka i stopień ich ewentualnego wpływu na nieosiągnięcie trwałości projektu.

WAŻNE!

Trwałość projektu nie jest rozumiana jedynie jako trwałość rezultatu (np. funkcjonowanie miejsc przedszkolnych), ale także jako zapewnienie kontynuacji działań o podobnym charakterze po zakończeniu realizacji projektu (np. w przypadku działania platformy edukacyjnej należy opisać sposób zapewnienia trwałości jej funkcjonowania po zakończeniu realizacji projektu, a w przypadku informacji dotyczących sposobu utrzymania funkcjonowania miejsc opieki nad dziećmi do lat 3 po ustaniu finansowania z EFS), należy zawrzeć we wniosku informacje, z jakiego źródła, innego niż wsparcie EFS, miejsca te będą utrzymane przez okres minimum 2 lat po ustaniu finansowania EFS, a także planowane działania zmierzające do utrzymania funkcjonowania tych miejsc opieki po ustaniu finansowania EFS.

- Czy zrealizowany projekt zostanie przekazany w zarządzanie innej instytucji – należy wybrać z listy rozwijanej „Tak” lub „Nie”, w przypadku deklaracji przekazania projektu należy uzasadnić taką potrzebę.

6.2. Pomoc publiczna

- Czy Wnioskodawca uzyskał pomoc *de minimis* na realizację niniejszego projektu? Proszę podać kwotę – w sytuacji, gdy Wnioskodawca otrzymał już pomoc *de minimis* na realizację niniejszego projektu, należy podać kwotę otrzymanej pomocy *de minimis*. W przypadku nie otrzymania pomocy *de minimis* należy wpisać 0,00 PLN.
- Czy Wnioskodawca uzyskał pomoc inną niż *de minimis* na realizację niniejszego projektu? Proszę podać kwotę – w sytuacji, gdy Wnioskodawca otrzymał już pomoc inną niż *de minimis* na realizację niniejszego projektu, należy podać kwotę otrzymanej pomocy innej niż *de minimis*. W przypadku nie otrzymania pomocy innej niż *de minimis* należy wpisać 0,00 PLN.
- Czy Wnioskodawca uzyskał jakkolwiek pomoc *de minimis* w ciągu ostatnich 3 lat? Proszę podać kwotę, a także wskazać konkretne przedsięwzięcia – w sytuacji, gdy Wnioskodawca otrzymał w ciągu ostatnich 3 lat pomoc *de minimis* oraz w składanym wniosku o dofinansowanie ubiega się o pomoc *de minimis* dla siebie, należy podać kwotę otrzymanej pomocy oraz wskazać przedsięwzięcia, w ramach których ta pomoc została przyznana.

Pole jest aktywne wyłącznie w przypadku udzielenia pozytywnej odpowiedzi na pytanie „Czy we wniosku występuje pomoc *de minimis*” w pkt 2.2 Informacja o występowaniu pomocy publicznej.

- Wyjaśnienia – w sytuacji wskazania kwot w ww. wierszach należy wskazać źródła pozyskania pomocy *de minimis* lub innej niż *de minimis* oraz uzasadnić potrzebę jej otrzymania ze wskazaniem kwot przypadających na dany rok.

6.3. Zgodność projektu z politykami horyzontalnymi UE w obszarze:

- Zrównoważony rozwój – z listy rozwijanej należy wybrać, jaki wpływ będą miały działania realizowane w projekcie na zrównoważony rozwój oraz uzasadnić, w jaki sposób projekt będzie realizował politykę zrównoważonego rozwoju;
- Równość szans – z listy rozwijanej należy wybrać, jaki wpływ będą miały działania realizowane w projekcie na równość szans oraz uzasadnić, w jaki sposób projekt będzie realizował politykę równości szans. Decyzja w zakresie dostosowania danego produktu do potrzeb osób z niepełnosprawnościami powinna być każdorazowo poprzedzona analizą potrzeb osób z niepełnosprawnością w odniesieniu do danego produktu projektu. Szczególną uwagę należy zwrócić na działania związane z rekrutacją uczestników. Wszystkie produkty i działania służące rekrutacji **muszą** uwzględniać dostępność (zgodność ze standardem WCAG 2.0, informacje o dostępności architektonicznej i informacyjnej, możliwość korzystania z tłumaczeń na język migowy i asystentów). W przypadku szczególnych projektów, w których zasada dostępności produktu nie znajduje zastosowania, Wnioskodawca powinien w tym miejscu zawrzeć informację o neutralności produktu wraz z uzasadnieniem, dlaczego produkt projektu jest neutralny. Nie oznacza to jednak, że realizując projekt Wnioskodawca może nie brać pod uwagę potrzeb osób z niepełnosprawnościami i osób starszych, nawet mimo braku informacji o ich potencjalnym uczestnictwie w projekcie.

Warunkiem przyjęcia wniosku do dofinansowania jest jego pozytywny lub neutralny wpływ na realizację obu ww. polityk poprzez wybranie z listy rozwijanej opcji „Pozytywny” lub „Neutralny”.

VII. Tryb wyboru wykonawcy / dostawcy w ramach projektu

- 7.1. W ramach ilu kontraktów Projekt będzie realizowany?** – nie dotyczy EFS.
- 7.2. Czy Wnioskodawca podlega Prawu Zamówień Publicznych?** – z listy rozwijanej należy wybrać opcję „Tak” lub „Nie”.

7.3. Zgodność Projektu z przepisami obowiązującymi Wnioskodawcę – poprzez wybranie opcji „Dodaj pozycję” należy wskazać wszystkie planowane przez Wnioskodawcę zamówienia składane w ramach planowanego do realizacji projektu.

WAŻNE!

Należy wskazać wszystkie zamówienia publiczne, których udzielenie następuje zgodnie z Prawem Zamówień Publicznych lub zasadą konkurencyjności opisaną w *Wytycznych kwalifikowalności*.

- **Przedmiot zamówienia** – należy w sposób jednoznaczny i wyczerpujący, za pomocą dostatecznie dokładnych i zrozumiałych określeń opisać przedmiot zamówienia
- **Tryb postępowania (np. przetarg nieograniczony, zapytanie ofertowe, zasada konkurencyjności) wraz z uzasadnieniem** – należy opisać właściwą formę postępowania; w przypadku wyboru trybu innego, niż przetarg nieograniczony lub zasada konkurencyjności, należy wykazać zasadność jego zastosowania.
- **Szacowana wartość zamówienia** – należy podać planowaną wartość zamówienia w kwotach netto.

VIII. Oświadczenia Wnioskodawcy/Partnera

Przy podanych w tabeli oświadczeniach należy z listy rozwijanej wybrać opcję “Tak/Nie dotyczy”, w zależności od wymogów, jakie ciążą na Wnioskodawcy/Partnerze na podstawie *Regulaminu konkursu/Zasad ubiegania się o dofinansowanie*, związanych z realizacją projektu.

IX. Załączniki

Przy podanych w tabeli załącznikach należy z listy rozwijanej wybrać opcję “Tak/Nie/Nie dotyczy”, w zależności od wymogów, jakie ciążą na Wnioskodawcy na podstawie *Regulaminu konkursu/Zasad ubiegania się o dofinansowanie*, związanych z realizacją projektu.

Pole dostępne do edycji tylko w przypadku wybranych naborów w przypadkach, kiedy będzie to określone w *Regulaminie konkursu/Zasadach ubiegania się o dofinansowanie*.

X. Podpis Wnioskodawcy/Partnera

10.1. Podpis Wnioskodawcy

Poprzez wybór opcji “Dodaj pozycję” należy wskazać wszystkie osoby po stronie Wnioskodawcy (Partnera wiodącego) upoważnione do podejmowania decyzji związanych

z realizowanym projektem, podając ich imię i nazwisko, zajmowane stanowisko oraz datę opatrzenia wniosku podpisem.

Osoba wymieniona w tym punkcie powinna być tożsama z osobą wymienioną w pkt 2.5. Osoba upoważniona do podpisywania umowy o dofinansowanie/zaciągania zobowiązań.

Datę należy wypełnić wyłącznie w aplikacji LSI2014+, a nie po wydrukowaniu wniosku.

Wniosek o dofinansowanie projektu powinien zostać opatrzony czytelnym podpisem osoby upoważnionej przez Wnioskodawcę.

Należy zwrócić uwagę, iż każdorazowo po dokonaniu zmiany we wniosku, należy uaktualnić daty podpisu osoby upoważnionej przez Wnioskodawcę.

10.2. Podpis Partnera/Partnerów

Poprzez wybór opcji "Dodaj pozycję" należy wskazać wszystkie osoby po stronie Partnera/Partnerów upoważnione do podejmowania decyzji związanych z realizowanym projektem, podając ich imię i nazwisko, zajmowane stanowisko oraz datę opatrzenia wniosku podpisem.

Datę należy wypełnić wyłącznie w aplikacji LSI2014+, a nie po wydrukowaniu wniosku.

Wniosek o dofinansowanie projektu powinien zostać opatrzony czytelnym podpisem osoby upoważnionej przez Partnera.

Zasady wysyłania przygotowanych wniosków są zawarte w instrukcji technicznej LSI 2014+ (w zakresie wersji elektronicznej wniosku) oraz w *Regulaminie konkursu/Zasadach ubiegania się o dofinansowanie* (w zakresie trybu i terminu dostarczenia wniosku do IOK).

Należy zwrócić uwagę, iż każdorazowo po dokonaniu zmiany we wniosku, należy uaktualnić daty podpisu osoby upoważnionej przez Partnera/Partnerów.

Załącznik 8.8 - Karta weryfikacji warunków formalnych wniosku o dofinansowanie projektu konkursowego WRPO 2014+



Unia Europejska
Europejski Fundusz Społeczny



KARTA WERYFIKACJI WARUNKÓW FORMALNYCH WNIOSKU O DOFINANSOWANIE PROJEKTU KONKURSOWEGO WRPO 2014+

INSTYTUCJA PRZYJMUJĄCA WNIOSEK	URZĄD MARSZAŁKOWSKI WOJEWÓDZTWA WIELKOPOLSKIEGO/ DEPARTAMENT WDRAŻANIA EUROPEJSKIEGO FUNDUSZU SPOŁECZNEGO
NR KONKURSU	
DATA WPŁYWU WNIOSKU	
NUMER WNIOSKU (TECZKI)	
SUMA KONTROLNA WNIOSKU	
TYTUŁ PROJEKTU	
NAZWA WNIOSKODAWCY	
OCENIAJĄCY	

<p>Deklaracja poufności: Zobowiązuję się do nieujawniania informacji dotyczących weryfikowanego przeze mnie wniosku oraz że dołożę należytej staranności dla zapewnienia, aby informacje te nie zostały przekazane osobom nieuprawnionym.</p>	<p>Data: Miejscowość: Podpis:</p>
--	--

Lp.	Warunek formalny	TAK	NIE*	DO KOREKTY	Uwagi <small>* W przypadku gdy wniosek podlegał wcześniej korekcie i ponownie nie spełnia warunków formalnych, zaznaczenie opcji NIE powoduje pozostawienie wniosku bez rozpatrzenia</small>
1	Wniosek złożono w terminie wskazanym w regulaminie konkursu.				
2	Wniosek jest kompletny.				
3	Wniosek został opatrzony podpisem osoby uprawnionej / podpisami osób uprawnionych do złożenia wniosku.				
Decyzja w sprawie poprawności wniosku		TAK	NIE		Uwagi
Wniosek skierowany do korekty.					
Wniosek skierowany do oceny merytorycznej.					

Sporządzone przez:
Departament Wdrażania Europejskiego Funduszu Społecznego
Data:
Podpis:

Zatwierdzone przez:
Departament Wdrażania Europejskiego Funduszu Społecznego
Data:
Podpis:

Załącznik 8.9 - Wzór deklaracji poufności



Unia Europejska
Europejski Fundusz Społeczny



Wzór deklaracji poufności

DEKLARACJA POUFNOŚCI

Imię i nazwisko członka KOP*:

.....

Instytucja Organizująca Konkurs:

.....

Numer konkursu:

.....

Niniejszym oświadczam, że zapoznałem/-am się z regulaminem pracy Komisji Oceny Projektów powołanej w ramach Działania/Poddziałania Wielkopolskiego Regionalnego Programu Operacyjnego 2014 - 2020 oraz zobowiązuję się do:

- 1) wypełniania moich obowiązków w sposób uczciwy i sprawiedliwy, zgodnie z posiadaną wiedzą (nie dotyczy obserwatora);
- 2) bezterminowego zachowania w tajemnicy wszystkich informacji i dokumentów ujawnionych i wytworzonych w trakcie wyboru projektów w ramach prac Komisji Oceny Projektów powołanej w Działaniu/Poddziałaniu Wielkopolskiego Regionalnego Programu Operacyjnego 2014 - 2020, w szczególności informacji i dokumentów, które stanowią tajemnice wynikające z przepisów powszechnie obowiązującego prawa;
- 3) niezatrzymywania kopii jakichkolwiek pisemnych lub elektronicznych informacji udostępnionych mi w trakcie wyboru projektów w ramach prac Komisji Oceny Projektów powołanej w Działaniu/Poddziałaniu Wielkopolskiego Regionalnego Programu Operacyjnego 2014 - 2020.

....., dnia r.

(miejscowość)

.....

(podpis)

*Ekspert, pracownik IZ, Obserwator

Załącznik 8.10 a – Wzór oświadczenia pracownika IOK o bezstronności



Unia Europejska
Europejski Fundusz Społeczny



Wzór Oświadczenia pracownika IOK o bezstronności

OŚWIADCZENIE PRACOWNIKA IZ O BEZSTRONNOŚCI

Imię i nazwisko pracownika IZ:.....

Instytucja Organizująca Konkurs:.....

Numer konkursu:.....

Oświadczenie odnosi się do relacji pracownika IZ ze wszystkimi wnioskodawcami oraz jego partnerem/partnerami biorącymi udział w konkursie.

Oświadczam, że nie zachodzi żadna z okoliczności, o których mowa w art. 24 § 1 i 2 ustawy z dnia 14 czerwca 1960 r. - Kodeks postępowania administracyjnego (Dz. U. z 2017 r., poz. 1257), powodujących wyłączenie mnie z udziału w wyborze projektów tj., że:

- a) nie jestem wnioskodawcą/partnerem ani nie pozostaję z wnioskodawcami/partnerami w takim stosunku prawnym lub faktycznym, że wynik oceny może mieć wpływ na moje prawa i obowiązki;
- b) nie pozostaję w związku małżeńskim, w stosunku pokrewieństwa lub powinowactwa do drugiego stopnia z wnioskodawcami/partnerami lub członkami organów zarządzających lub organów nadzorczych wnioskodawcy lub wnioskodawców/partnera lub partnerów;
- c) nie jestem związany/-a z wnioskodawcami/partnerami z tytułu przysposobienia, kurateli lub opieki;
- d) nie jestem przedstawicielem żadnego z wnioskodawców/partnerów ani nie pozostaję w związku małżeńskim, w stosunku pokrewieństwa lub powinowactwa do drugiego stopnia z przedstawicielem żadnego z wnioskodawców/partnerów, ani nie jestem związany/-a z przedstawicielem żadnego z wnioskodawców/partnerów z tytułu przysposobienia, kurateli lub opieki;
- e) nie pozostaję z wnioskodawcami/partnerami w stosunku podrzędności służbowej.

Jestem świadomy/-a, że przesłanki wymienione w lit. b-d powyżej dotyczą także sytuacji, gdy ustało małżeństwo, kuratela, przysposobienie lub opieka.

W przypadku powzięcia informacji o istnieniu jakiegokolwiek okoliczności mogącej budzić uzasadnione wątpliwości, co do mojej bezstronności w odniesieniu do przekazanego mi do oceny wniosku o dofinansowanie, zobowiązuję się do niezwłocznego jej zgłoszenia na piśmie IZ.

....., dnia r.
(miejscowość)

.....
(podpis)

Załącznik 8.10 b – Wzór oświadczenia o bezstronności eksperta



Unia Europejska
Europejski Fundusz Społeczny



Wzór Oświadczenia eksperta o bezstronności

OŚWIADCZENIE EKSPERTA O BEZSTRONNOŚCI

Imię i nazwisko eksperta:.....

Instytucja Organizująca Konkurs:.....

Numer konkursu:.....

Oświadczenie odnosi się do relacji eksperta ze **wszystkimi** wnioskodawcami oraz jego partnerem/partnerami biorącymi udział w konkursie.

POUCZENIE: Oświadczenie jest składane pod rygorem odpowiedzialności karnej za składanie fałszywych zeznań - ustawa z dnia 6 czerwca 1997 r. – Kodeks karny (Dz. U. z 2017 r., poz. 2204).

Oświadczam, że nie zachodzi żadna z okoliczności, o których mowa w art. 24 § 1 i 2 ustawy z dnia 14 czerwca 1960 r. - Kodeks postępowania administracyjnego (Dz. U. z 2017 r., poz. 1257), powodujących wyłączenie mnie z udziału w wyborze projektów tj., że:

- a) nie jestem wnioskodawcą/partnerem ani nie pozostaję z wnioskodawcami/partnerami w takim stosunku prawnym lub faktycznym, że wynik oceny może mieć wpływ na moje prawa i obowiązki;
- b) nie pozostaję w związku małżeńskim, w stosunku pokrewieństwa lub powinowactwa do drugiego stopnia z wnioskodawcami/partnerami lub członkami organów zarządzających lub organów nadzorczych wnioskodawcy lub wnioskodawców/partnera lub partnerów;
- c) nie jestem związany/-a z wnioskodawcami/partnerami z tytułu przysposobienia, kurateli lub opieki;
- d) nie jestem przedstawicielem żadnego z wnioskodawców/partnerów ani nie pozostaję w związku małżeńskim, w stosunku pokrewieństwa lub powinowactwa do drugiego stopnia z przedstawicielem żadnego z wnioskodawców/partnerów, ani nie jestem związany/-a z przedstawicielem żadnego z wnioskodawców/partnerów z tytułu przysposobienia, kurateli lub opieki;
- e) nie pozostaję z wnioskodawcami/partnerami w stosunku podrzędności służbowej.

Ponadto nie zachodzą inne okoliczności mogące budzić wątpliwości co do mojej bezstronności, w szczególności:

- a) w okresie roku poprzedzającego dzień złożenia niniejszego oświadczenia nie pozostawałem /-am w stosunku pracy lub zlecenia z wnioskodawcą lub wnioskodawcami lub partnerem lub partnerami;
- b) w okresie roku poprzedzającego dzień złożenia niniejszego oświadczenia nie byłem/-am członkiem organów zarządzających lub organów nadzorczych wnioskodawcy lub wnioskodawców lub partnera lub partnerów.

Jestem świadomy/-a, że przesłanki wymienione w lit. b-d powyżej dotyczą także sytuacji, gdy ustało małżeństwo, kuratela, przysposobienie lub opieka.

W przypadku powzięcia informacji o istnieniu jakiegokolwiek okoliczności mogącej budzić uzasadnione wątpliwości, co do mojej bezstronności w odniesieniu do przekazanego mi do oceny wniosku o dofinansowanie, zobowiązuję się do niezwłocznego jej zgłoszenia na piśmie IZ.

....., dnia r.

(miejsowość)

.....

(podpis)

Załącznik 8.11 - Karta oceny merytorycznej wniosku o dofinansowanie projektu konkursowego w ramach WRPO 2014+



Unia Europejska
Europejski Fundusz Społeczny



**KARTA OCENY MERYTORYCZNEJ WNIOSKU O DOFINANSOWANIE
PROJEKTU KONKURSOWEGO W RAMACH WRPO 2014+**

INSTYTUCJA PRZYJMUJĄCA WNIOSEK	URZĄD MARSZAŁKOWSKI WOJEWÓDZTWA WIELKOPOLSKIEGO / DEPARTAMENT WDRAŻANIA EUROPEJSKIEGO FUNDUSZU SPOŁECZNEGO
NR KONKURSU	
DATA WPŁYWU WNIOSKU	
NUMER WNIOSKU (TECZKI)	
SUMA KONTROLNA WNIOSKU	
TYTUŁ PROJEKTU	
NAZWA WNIOSKODAWCY	
OCENIAJĄCY	

CZĘŚĆ A. KRYTERIA MERYTORYCZNE I STOPNIA

Lp.	Kryterium	TAK	NIE	NEGOCJACJE	NIE DOTYCZY
1	Wniosek został sporządzony w języku polskim.				
2	Okres realizacji projektu jest zgodny z regulaminem konkursu.				
3	Wnioskodawca oraz partnerzy (jeśli dotyczy) nie podlegają wykluczeniu związanemu z zakazem udzielania dofinansowania podmiotom wykluczonym lub nie orzeczono wobec niego zakazu dostępu do środków funduszy europejskich na podstawie odrębnych przepisów.				
4	Wydatki przewidziane w projekcie nie są współfinansowane z innych wspólnotowych instrumentów finansowych.				
5	Zgodność z prawodawstwem unijnym i krajowym.				
6	Wnioskodawca/partner jest uprawniony do ubiegania się o wsparcie w ramach konkursu.				
7	Prawidłowość wyboru partnera do projektu (jeśli projekt jest realizowany w partnerstwie).				
8	Prawidłowość wyboru partnera przez jednostkę sektora finansów publicznych. (jeśli projekt jest realizowany w partnerstwie).				
9	Obszar realizacji projektu dotyczy województwa wielkopolskiego.				
10	Wnioskodawca wnosi wartość wkładu własnego określoną w regulaminie konkursu.				
11	Projekt jest skierowany do grup docelowych z obszaru województwa wielkopolskiego.				
12	Projektodawca w okresie realizacji projektu prowadzi biuro projektu na terenie województwa wielkopolskiego.				
13	Minimalna wartość projektu wynosi 50 tys. PLN.				
14	Wniosek jest rozliczany w oparciu o stawki jednostkowe (dotyczy projektów realizowanych w ramach Działania 8.2).				
15	Wniosek jest rozliczany w oparciu o kwoty ryczałtowe (jeśli dotyczy).				
		TAK	NIE	NEGOCJACJE	
Czy projekt spełnia wszystkie kryteria merytoryczne I stopnia?					
UZASADNIENIE OCENY SPEŁNIANIA KRYTERIÓW MERYTORYCZNYCH I STOPNIA (wypełnić w przypadku zaznaczenia powyżej odpowiedzi „NIE” lub „NEGOCJACJE”)					

CZĘŚĆ B. KRYTERIA DOSTĘPU zero-jedynkowe

KRYTERIA DOSTĘPU:

1. Kryterium dotyczące liczby składanych wniosków:

Projektodawca składa nie więcej niż jeden wniosek o dofinansowanie projektu w ramach danego konkursu.

2. Kryterium dotyczące efektywności zatrudnieniowej:

W stosunku do wszystkich uczestników objętych aktywizacją zawodową projekt zakłada na zakończenie jego realizacji:

- wskaźnik efektywności zatrudnieniowej dla osób w wieku 50 lat i więcej na poziomie co najmniej 44%,
- wskaźnik efektywności zatrudnieniowej dla kobiet na poziomie co najmniej 44%,
- wskaźnik efektywności zatrudnieniowej dla osób z niepełnosprawnością na poziomie co najmniej 44%,
- wskaźnik efektywności zatrudnieniowej dla osób długotrwale bezrobotnych na poziomie co najmniej 44%,
- wskaźnik efektywności zatrudnieniowej dla osób o niskich kwalifikacjach (do poziomu ISCED 3) – 44%.

Jednocześnie, w przypadku osób nie kwalifikujących się do żadnej z powyższych kategorii projekt zakłada minimalny poziom kryterium efektywności na poziomie 56%.

3. Kryterium dotyczące nowych miejsc opieki nad dziećmi do 3 lat:

Wsparcie w zakresie tworzenia nowych miejsc opieki nad dziećmi do lat 3 w formie żłobków, klubów dziecięcych lub dziennego opiekuna gwarantuje zwiększenie liczby miejsc opieki prowadzonych przez daną instytucję publiczną lub niepubliczną. Powyższy warunek nie ma zastosowania w przypadku dostosowania istniejących miejsc do potrzeb dzieci z niepełnosprawnościami.

4. Kryterium dotyczące diagnozy:

Realizacja wsparcia w zakresie miejsc opieki nad dziećmi do lat 3 dokonywana jest na podstawie indywidualnie zdiagnozowanego zapotrzebowania placówek w tym zakresie. Diagnoza musi zawierać m.in.: analizę uwarunkowań w zakresie zróżnicowań przestrzennych w dostępie do form opieki i prognoz demograficznych, uzasadnienie zapotrzebowania na miejsca opieki nad dziećmi do lat 3.

5. Kryterium dotyczące aktywizacji zawodowej:

Projektodawca zakłada, iż w przypadku realizacji aktywizacji zawodowej, osób bezrobotnych lub biernych zawodowo pozostających poza rynkiem pracy ze względu na obowiązek opieki na dzieckiem do lat 3, w tym do osób, które przerwały karierę zawodową ze względu na urodzenie dziecka lub przebywających na urlopie wychowawczym w rozumieniu ustawy z dnia 26 czerwca 1974 r. – Kodeks pracy, zostanie ona poprzedzona opracowaniem indywidualnego planu działania (IPD) lub innego dokumentu pełniącego analogiczną funkcję oraz obejmować będzie zdobycie doświadczenia zawodowego, w przypadku identyfikacji takiej potrzeby w ramach IPD lub innego dokumentu pełniącego analogiczną funkcję.

6. Kryterium dotyczące usług szkoleniowych:

Usługi szkoleniowe są realizowane przez instytucje posiadające wpis do Rejestru Instytucji Szkoleniowych prowadzonego przez Wojewódzki Urząd Pracy właściwy ze względu na siedzibę instytucji szkoleniowej.

7. Kryterium dotyczące usług doradczych:

Prowadzenie działalności gospodarczej w zakresie świadczenia usług zgodnych z art. 18 ustawy z dnia 20 kwietnia 2004 r. o promocji zatrudnienia i instytucjach rynku pracy (Dz.U. z 2017 r. poz. 1065, z późn. zm.) jest działalnością regulowaną w rozumieniu ustawy z dnia 2 lipca 2004 r. o swobodzie działalności gospodarczej (Dz. U. z 2017 r., poz. 2168, z późn.zm.) i wymaga wpisu do rejestru podmiotów prowadzących agencje zatrudnienia.

	TAK	NIE	NEGOCJACJE
Czy projekt spełnia wszystkie kryteria dostępu?			

CZĘŚĆ B. KRYTERIA DOSTĘPU zero-jedynkowe

UZASADNIENIE OCENY SPEŁNIANIA KRYTERIÓW DOSTĘPU

(wypełnić w przypadku zaznaczenia powyżej odpowiedzi „NIE” lub „NEGOCJACJE”)

CZĘŚĆ C. KRYTERIA MERYTORYCZNE O CHARAKTERZE HORYZONTALNYM zero-jedynkowe

Lp.	Kryterium	TAK	NIE	NIE DOTYCZY	
1	Wniosek jest zgodny z zapisami i celami szczegółowymi WRPO 2014+ oraz odpowiada na diagnozę zawartą w WRPO 2014+.				
2	Zgodność z zapisami Szczegółowego Opisu Osi Priorytetowych WRPO 2014+.				
3	Zgodność z zasadami dotyczącymi pomocy publicznej.				
4	Czy projekt należy do wyjątku, co do którego nie stosuje się standardu minimum?				
	Standard minimum jest spełniony w przypadku uzyskania co najmniej 3 punktów za poniższe kryteria oceny.		Punkty:	0	1
	a	We wniosku o dofinansowanie projektu zawarte zostały informacje, które potwierdzają istnienie (albo brak istniejących) barier równościowych w obszarze tematycznym interwencji i/lub zasięgu oddziaływania projektu.			
	b	Wniosek o dofinansowanie projektu zawiera działania odpowiadające na zidentyfikowane bariery równościowe w obszarze tematycznym interwencji i/lub zasięgu oddziaływania projektu.			
	c	W przypadku stwierdzenia braku barier równościowych, wniosek o dofinansowanie projektu zawiera działania, zapewniające przestrzeganie zasady równości szans kobiet i mężczyzn, tak aby na żadnym etapie realizacji projektu tego typu bariery nie wystąpiły.			
	d	Wskaźniki realizacji projektu zostały podane w podziale na płeć i/lub został umieszczony opis tego, w jaki sposób rezultaty przyczynią się do zmniejszenia barier równościowych, istniejących w obszarze tematycznym interwencji i/lub zasięgu oddziaływania projektu.			
	e	We wniosku o dofinansowanie projektu wskazano jakie działania zostaną podjęte w celu zapewnienia równościowego zarządzania projektem.			
			TAK	NIE	NIE DOTYCZY
Zgodność projektu z zasadą równości szans kobiet i mężczyzn w oparciu o standard minimum.					
5	Zgodność projektu z zasadą równości szans i niedyskryminacji w tym dostępności dla osób z niepełnosprawnościami.				
6	Zgodność projektu z zasadą zrównoważonego rozwoju.				
7	Zgodność z Regulaminem konkursu/Informacje wymagane we wniosku o dofinansowanie.				
		TAK	NIE		

Czy projekt spełnia wszystkie kryteria merytoryczne o charakterze horyzontalnym?		
UZASADNIENIE OCENY SPEŁNIANIA KRYTERIÓW MERYTORYCZNE O CHARAKTERZE HORIZONTALNYM (wypełnić w przypadku zaznaczenia powyżej odpowiedzi „NIE”)		

CZĘŚĆ D. KRYTERIA MERYTORYCZNE PUNKTOWE

Część I. Uzasadnienie potrzeby realizacji i cele projektu oraz ryzyko nieosiągnięcia założeń projektu (minimum 21 pkt.)			Maksymalna liczba punktów ogółem: 30		
Lp.	Kryterium	Maksymalna liczba punktów	Liczba przyznanych punktów	Negocjacje	Uzasadnienie oceny (w przypadku przyznania mniejszej liczby punktów niż maksymalna)
1	Zasadność realizacji projektu.	14 (12*)			
2	Adekwatność doboru celów projektu i rezultatów.	8 (7*)			
3	Adekwatność doboru i opisu wskaźników realizacji projektu.	8 (7*)			
4	Trafność analizy ryzyka nieosiągnięcia założeń projektu (jeśli dotyczy).	0 (4*)			
Suma punktów uzyskanych w CZĘŚCI I					

*dotyczy projektów, których wnioskowana kwota dofinansowania jest równa albo przekracza 2mln zł.

Część II. Zadania oraz trwałość projektu (minimum 14 pkt.)			Maksymalna liczba punktów ogółem: 20		
Lp.	Kryterium	Maksymalna liczba punktów	Liczba przyznanych punktów	Negocjacje	Uzasadnienie oceny (w przypadku przyznania mniejszej liczby punktów niż maksymalna)
5	Spójność zadań przewidzianych do realizacji w ramach projektu oraz trafność doboru i opisu tych zadań w kontekście osiągnięcia celów/ wskaźników projektu.	13			
6	Opis trwałości projektu.	4			
7	Zgodność z Regulaminem konkursu/Informacje dodatkowe.	3			
Suma punktów uzyskanych w CZĘŚCI II					

Część III. Grupy docelowe (minimum 7 pkt.)			Maksymalna liczba punktów ogółem: 10		
Lp.	Kryterium	Maksymalna liczba punktów	Liczba przyznanych punktów	Negocjacje	Uzasadnienie oceny (w przypadku przyznania mniejszej liczby punktów niż maksymalna)
8	Opis grupy docelowej dotyczący osób i/lub instytucji.	5			
9	Uzasadnienie doboru grupy docelowej projektu oraz opis rekrutacji uczestników.	5			
Suma punktów uzyskanych w CZĘŚCI III					
Część IV. Potencjał i doświadczenie projektodawcy i partnerów (minimum 14 pkt.)			Maksymalna liczba punktów ogółem: 20		
Lp.	Kryterium	Maksymalna liczba punktów	Liczba przyznanych punktów	Negocjacje	Uzasadnienie oceny (w przypadku przyznania mniejszej liczby punktów niż maksymalna)
10	Zaangażowanie potencjału oraz doświadczenie projektodawcy i partnerów (jeśli projekt jest realizowany w partnerstwie) w kontekście osiągnięcia celów projektu.	20			
Suma punktów uzyskanych w CZĘŚCI IV					
Część V. Budżet projektu (minimum 14 pkt.)			Maksymalna liczba punktów ogółem: 20		
Lp.	Kryterium	Maksymalna liczba punktów	Liczba przyznanych punktów	Negocjacje	Uzasadnienie oceny (w przypadku przyznania mniejszej liczby punktów niż maksymalna)
11	Prawidłowość sporządzenia budżetu projektu.	20			
Suma punktów uzyskanych w CZĘŚCI V					

UWAGI DOTYCZĄCE BUDŻETU PROJEKTU

1. Kwestionowane pozycje wydatków jako niekwalifikowane

Nr. Zadania	Nr. Pozycji	Nazwa pozycji	Kwota niekwalifikowalna	Uzasadnienie

2. Kwestionowane wartości wydatków

Nr. Zadania	Nr. Pozycji	Nazwa pozycji	Wartość pozycji	Proponowana wartość pozycji	Uzasadnienie

3. Warunki dotyczące zakresu merytorycznego budżetu projektu

Lp.	Kryterium, którego dotyczy warunek	Warunek	Uzasadnienie
1			

SUMA PUNKTÓW UZYSKANYCH ZA KRYTERIA MERYTORYCZNE PUNKTOWE		
	TAK	NIE
Czy wniosek otrzymał minimum 70% punktów w każdej z części karty?		

CZĘŚĆ E. KRYTERIA PREMIUJĄCE

(wypełnić tylko w przypadku pozytywnej oceny w części D)

Lp.	Kryterium	Waga punktowa	TAK	NIE	Liczba punktów przyznana za spełnienie kryterium premiującego
1	Dodatkowo punktowane będzie utworzenie miejsca opieki nad dzieckiem do lat 3 w gminie, w której odsetek dzieci do lat 3 objętych opieką w żłobkach w 2016 roku był niższy od średniej dla kraju w roku 2016 (tj. 7,8%).	5			
2	Projekty są realizowane przez jednostki administracji publicznej/podmioty ekonomii społecznej lub w partnerstwie z minimum jednym z ww. podmiotów.	10			
3	Projekt zakłada objęcie aktywizacją zawodową minimum 50% uczestników projektu.	15			
4	Projekt, którego wsparcie w zakresie tworzenia nowych miejsc opieki nad dziećmi do lat 3 lub pokrycie kosztów związanych z bieżącym świadczeniem usług opieki nad dziećmi do lat 3 jest komplementarny z resortowym Programem „MALUCH+”.	5			
5	Premiowane będą projekty koncentrujące wsparcie wyłącznie do osób zamieszkałych na obszarach miast średnich, w tym w szczególności miast średnich tracących funkcje społeczno-gospodarcze.	5			
		SUMA			

UZASADNIENIE OCENY SPEŁNIANIA KRYTERIÓW PREMIUJĄCYCH

(wypełnić w przypadku co najmniej jednokrotnego zaznaczenia odpowiedzi „NIE”)

CZĘŚĆ F. LICZBA PUNKTÓW I WARTOŚĆ DOFINANSOWANIA

ŁĄCZNA LICZBA PUNKTÓW PRYZNANYCH W CZĘŚCIACH D i E				
		TAK	NIE	NIE DOTYCZY
Czy projekt został skierowany do negocjacji?				
Kwota dofinansowania				

Sporządzone przez:

Departament Wdrażania Europejskiego Funduszu Społecznego

Data:

Podpis:

Zatwierdzone przez:

Departament Wdrażania Europejskiego Funduszu Społecznego

Data:

Podpis:

Załącznik 8.12 - Karta oceny ogólnych kryteriów merytorycznych zero-jedynkowych dotyczących etapu negocjacji



Unia Europejska
Europejski Fundusz Społeczny



KARTA OCENY OGÓLNYCH KRYTERIÓW MERYTORYCZNYCH - ZERO-JEDYNKOWYCH DOTYCZĄCYCH ETAPU NEGOCJACJI

INSTYTUCJA PRZYJMUJĄCA WNIOSEK	URZĄD MARSZAŁKOWSKI WOJEWÓDZTWA WIELKOPOLSKIEGO / DEPARTAMENT WDRAŻANIA EUROPEJSKIEGO FUNDUSZU SPOŁECZNEGO
NR KONKURSU	RPWP.
DATA WPŁYWU WNIOSKU	
NUMER WNIOSKU (TECZKI)	
SUMA KONTROLNA WNIOSKU*	
TYTUŁ PROJEKTU	
NAZWA WNIOSKODAWCY	
OCENIAJĄCY	

(*Należy wpisać sumę kontrolną pierwotnego wniosku o dofinansowanie)

Lp.	Kryterium	TAK	NIE	NIE DOTYCZY
1	Czy zostały udzielone informacje i wyjaśnienia?			
2	Czy spełnione zostały warunki określone przez oceniających lub przewodniczącego KOP?			
3	Czy do projektu nie wprowadzono innych niezgodzonych w ramach negocjacji zmian?			
		TAK	NIE	
Czy negocjacje zakończyły się wynikiem pozytywnym?				
UZASADNIENIE OCENY SPEŁNIANIA KRYTERIÓW MERYTORYCZNYCH (wypełnić w przypadku zaznaczenia powyżej odpowiedzi „NIE”)				

Sporządzone przez:

Departament Wdrażania Europejskiego Funduszu Społecznego

Data:

Podpis:

Zatwierdzone przez:

Departament Wdrażania Europejskiego Funduszu Społecznego

Data:

Podpis:

Załącznik 8.13 – Wymagania dotyczące standardu oraz cen rynkowych najczęściej finansowanych w ramach danej grupy projektów towarów lub usług



Unia Europejska
Europejski Fundusz Społeczny



	Kategoria kosztu/wydatku	Maksymalna wartość wydatków w przeliczeniu na 1 utworzone miejsce opieki nad dziećmi			
		ŻŁOBEK	KLUB	OPIEKUN DZIENNY	NIANIA
1.	<p>Adaptacja i dostosowanie pomieszczeń do potrzeb dzieci, np.:</p> <ul style="list-style-type: none"> dostosowanie do wymogów budowlanych sanitarno-higienicznych, bezpieczeństwa przeciwpożarowego; prace remontowo-wykończeniowe (w tym np.: malowanie, wymiana drzwi, ułożenie glazury i terakoty); organizacja kuchni, stołówek, sanitariatów, szatni zgodnie z koncepcją uniwersalnego projektowania. 	3 000,00 PLN	2 160,00 PLN	1 740,00 PLN - wyłącznie w sytuacji, gdy podmiot zatrudniający dziennego opiekuna udostępnia lokal w celu sprawowania opieki przez dziennego opiekuna.	nie dotyczy
2.	<p>Zakup wyposażenia i środków trwałych, np.:</p> <ul style="list-style-type: none"> meble do sali głównej, meble do szatni, wyposażenie wypoczynkowe (w tym: łóżeczka, leżaczki, itp.); sprzęt rtv i agd. 	3 200,00 PLN	2 400,00 PLN	1 856,00 PLN - wyłącznie w sytuacji, gdy podmiot zatrudniający dziennego opiekuna udostępnia lokal w celu sprawowania opieki przez dziennego opiekuna.	nie dotyczy
3.	<p>Zakup drobnego wyposażenia i innych elementów niezbędnych do organizacji opieki nad dziećmi, np.:</p> <ul style="list-style-type: none"> pomoce dydaktyczne do prowadzenia zajęć opiekuńczo-wychowawczych i edukacyjnych, specjalistyczny sprzęt oraz narzędzia do rozpoznawania potrzeb rozwojowych i edukacyjnych oraz możliwości psychofizycznych dzieci, wspomagania rozwoju i prowadzenia terapii dzieci ze specjalnymi potrzebami edukacyjnymi, ze szczególnym uwzględnieniem tych pomocy, 	1 200,00 PLN	960,00 PLN	684,00 PLN	nie dotyczy

	<p>sprzętu i narzędzi, które są zgodne z koncepcją uniwersalnego projektowania;</p> <ul style="list-style-type: none"> • zabawki, artykuły plastyczne; • wyposażenie do organizacji posiłków (w tym: naczynia, śliniaki, butelki). 				
4.	<p>Organizacja placu zabaw, np.:</p> <ul style="list-style-type: none"> • huśtawki, piaskownica, sprzężnowce, karuzele, stoliki ogrodowe z krzesłkami dostosowane do wieku dzieci, domek ogrodowy do zabawy (wraz z usługą montażu); • wykonanie bezpiecznej nawierzchni; • ogrodzenie, wydzielenie bezpiecznej części placu zabaw. 	640,00 PLN	525,00 PLN	384,00 PLN	nie dotyczy
5.	<p>Bieżące miesięczne funkcjonowanie utworzonego miejsca opieki, np.:</p> <ul style="list-style-type: none"> • wynagrodzenie personelu zatrudnionego w miejscu opieki; <ul style="list-style-type: none"> • wyżywienie dzieci; • zajęcia dodatkowe; • opłaty związane z utrzymaniem lokalu (koszty najmu + media). 	1 000,00 PLN	720,00 PLN	1 280,00 PLN	<p>1. w przypadku uczestników pracujących: koszt w wysokości minimalnego wynagrodzenia za pracę – kwota brutto – 2 100,00 PLN.</p> <p>2. w przypadku uczestników nieaktywnych zawodowo (bezrobotnych i biernych): koszt w wysokości minimalnego wynagrodzenia za pracę – kwota brutto – 2 100,00 PLN + składki ZUS pracodawcy.</p>
Kategoria kosztu/wydatku		Jednostka miary	Cena jednostkowa		
Kursy/szkolenia/studia podyplomowe					
1.	Doradca zawodowy*	osoba/miesiąc ¹	5 000 PLN brutto		
2.	Pośrednictwo pracy*	osoba/miesiąc ¹	5 000 PLN brutto		
3.	Poradnictwo zawodowe*	osoba/miesiąc ¹	5 000 PLN brutto		
4.	Koszty dojazdu	km	Koszt kwalifikowany wyłącznie w ściśle uzasadnionych przypadkach.		

¹ Stawka dotyczy 1 etatu umowy o pracę.

			Zgodnie z cennikiem najtańszego przewoźnika obsługującego daną trasę. Zwrotu dokonuje się na podstawie biletu jednorazowego, miesięcznego lub okresowego, a w przypadku jego braku na podstawie oświadczenia – wyłącznie w uzasadnionych przypadkach (np. zgodnie z cennikiem biletów II klasy obowiązującym na danym obszarze lub cennikiem komunikacji miejskiej). Lub 0,5214 zł dla samochodów o pojemności silnika do 900 cm ³ ; 0,8358 zł dla samochodów o pojemności powyżej 900 cm ³ ² .
5.	Koszt wynajęcia sali dydaktycznej (bez i z wyposażeniem komputerowym)	godzina ³	60,00/100,00 PLN
6.	Catering – przerwa kawowa (wyłącznie w ściśle uzasadnionych przypadkach)	osoba	15,00 PLN Wydatek kwalifikowalny wyłącznie, o ile forma wsparcia, w ramach której ma być świadczona przerwa kawowa dla tej samej grupy osób w danym dniu trwa co najmniej 4 godziny lekcyjne (kawa, herbata, woda, mleko, cukier, cytryna, drobne słone lub słodkie przekąski typu paluszki, kruche ciastka lub owoce, przy czym istnieje możliwość szerszego zakresu usługi, o ile mieści się w określonej cenie rynkowej).
7.	Catering – przerwa obiadowa (wyłącznie w ściśle uzasadnionych przypadkach)	osoba	25,00 PLN Wydatek kwalifikowalny wyłącznie, o ile jest to uzasadnione specyfiką realizowanego projektu - obejmuje dwa dania (zupa i drugie danie) oraz napój, przy czym istnieje możliwość szerszego zakresu usługi, o ile mieści się w określonej cenie rynkowej - w przypadku obiadu wydatek jest kwalifikowalny, o ile wsparcie dla tej samej grupy osób w danym dniu trwa co najmniej 6 godzin lekcyjnych (tj. 6 x 45 minut).
8.	Stypendium szkoleniowe ⁴	osoba/miesiąc	Osobom uczestniczącym w szkoleniach przysługuje stypendium szkoleniowe, które miesięcznie wynosi 120% zasiłku, o którym mowa w art. 72 ust. 1 pkt 1 ustawy o promocji zatrudnienia i instytucjach rynku pracy, jeżeli miesięczny wymiar godzin szkolenia wynosi co najmniej 150 godzin; w przypadku niższej miesięcznej liczby godzin szkolenia, wysokość stypendium szkoleniowego ustala się proporcjonalnie, z tym, że stypendium to nie może być niższe niż 20% zasiłku, o którym mowa w art. 72 ust. 1 pkt 1 ustawy o promocji zatrudnienia i instytucjach rynku pracy.

² W uzasadnionych przypadkach np. kiedy dojazd transportem publicznym nie jest możliwy- jednak do wysokości kwoty jednorazowego przejazdu zgodnie z cennikiem najtańszego przewoźnika obsługującego daną trasę.

³ Stawka dotyczy godziny zegarowej tj. 60 minut. W przypadku zajęć/usługi trwających dłużej lub krócej aniżeli 60 minut koszt ulega proporcjonalnie zwiększeniu lub zmniejszeniu.

⁴ Stypendium szkoleniowe może być wypłacane tylko osobom pozostającym bez pracy.

			<p>Kwota stypendium jest kwotą brutto nieuwzględniającą składek na ubezpieczenie społeczne płaconych przez płatnika tj. podmiot kierujący na szkolenie.</p> <p>Koszt składek ponoszonych przez beneficjenta jest wydatkiem kwalifikowalnym w projekcie, który nie zawiera się w kwocie stypendium, o którym mowa powyżej.</p>
9.	Kursy/szkolenia	-	Wszelkie koszty kursów i szkoleń, powinny zostać należycie oszacowane, być zgodne z cenami rynkowymi oraz spełniać zasady kwalifikowalności. (przykładowe ceny szkoleń zawiera dalsza część tabeli).
Przykładowe szkolenia⁵			
1.	Autoprezentacja (12h)	osoba	1 400,00 PLN
2.	Praca w zespole	osoba	600,00-1 600,00 PLN (w zależności od liczby godzin szkolenia)
3.	Sztuka profesjonalnej prezentacji (16h)	osoba	1 200,00 PLN
4.	Profesjonalna obsługa klienta (16h)	osoba	1500,00 PLN
5.	Zaawansowane techniki sprzedaży (16h)	osoba	1 300,00 PLN
6.	Telemarketing	osoba	600,00 PLN
7.	Asertywność w kontaktach zawodowych (16h)	osoba	950,00 PLN
8.	Szkolenie ABC przedsiębiorczości	osoba	600,00 - 1 200,00 PLN (w zależności od liczby godzin szkolenia)
9.	Zarządzanie czasem (16h)	osoba	1 250,00 PLN
10.	Kurs języka angielskiego /niemieckiego/francuskiego	osoba	700,00 -2 000,00 PLN (w zależności od liczby godzin szkolenia)
11.	Kurs prawo jazdy kat. B (60h)	osoba	1 750,00 PLN
12.	Kurs prawo jazdy kat. C (60h)	osoba	2 900,00 PLN
13.	Kurs prawo jazdy kat. C+E (45h)	osoba	3 000,00 PLN
14.	Kurs prawo jazdy kat. D (80h)	osoba	4 300,00 PLN
15.	Opiekun w żłobku lub klubie dziecięcym (280h)	osoba	1 500,00 PLN
16.	Rachunkowość/księgowość (90h)	osoba	1 950,00 PLN
17.	Kadry i płace (122h)	osoba	1 800,00 PLN
18.	Florystyka	osoba	850,00- 2 000,00 PLN (w zależności od liczby godzin szkolenia)
19.	Fryzjer (120h)	osoba	2 250,00 PLN
20.	Opiekunka dzieci/osób starszych	osoba	1 000,00 PLN
21.	Kosmetyczka (160h)	osoba	3 250,00 PLN
22.	Wizażysta – stylistka (120h)	osoba	2 300,00 PLN

⁵ Wskazany w nawiasie czas trwania szkoleń dotyczy godziny lekcyjnej tj.45 min.

23.	Pracownik ochrony mienia (250h)	osoba	1 300,00 PLN
24.	Masażysta (160h)	osoba	1 200,00 PLN
25.	Instruktor fitness (150h)	osoba	1 270,00 PLN
26.	Murarz/tylnkarz (120h)	osoba	1 300,00 PLN
27.	Kelner/Barman	osoba	600,00-1 300,00 PLN (w zależności od liczby godzin szkolenia)
28.	Dietetyka i odchudzanie (60h)	osoba	1 200,00 PLN
29.	Szkolenie z zakresu HR (60h)	osoba	1 200,00 PLN
30.	Pracownik administracyjno-biurowy	osoba	500,00-3 600,00 PLN (w zależności od liczby godzin szkolenia)
31.	Obsługa kas fiskalnych (16h)	osoba	200,00 PLN
32.	Kucharz (140h)	osoba	2 000,00 PLN
33.	Stylizacja paznokci (120h)	osoba	2 200,00 PLN
34.	Przedstawiciel handlowy	osoba	250,00 - 1 200,00 PLN (w zależności od liczby godzin szkolenia)
35.	Obsługa klienta i technik sprzedaży	osoba	1 500,00 PLN
Aktywizacja zawodowa			
1.	Stypendium za udział w stażu zawodowym*	osoba/miesiąc	<p>W okresie odbywania stażu stażyście przysługuje stypendium stażowe, które miesięcznie wynosi 120% zasiłku, o którym mowa w art. 72 ust. 1 pkt 1 ustawy o promocji zatrudnienia i instytucjach rynku pracy, jeżeli miesięczna liczba godzin stażu wynosi nie mniej niż 160 godzin miesięcznie (w przypadku osób z niepełnosprawnością zaliczonych do znacznego lub umiarkowanego stopnia niepełnosprawności miesięczne stypendium przysługuje pod warunkiem, że miesięczna liczba godzin stażu wynosi nie mniej niż 140 godzin miesięcznie) – w przypadku niższego miesięcznego wymiaru godzin, wysokość stypendium ustala się proporcjonalnie.</p> <p>Kwota stypendium jest kwotą brutto nieuwzględniającą składek na ubezpieczenie społeczne płaconych przez płatnika tj. podmiot kierujący na staż.</p> <p>Stażyci w okresie odbywania stażu objęci są ubezpieczeniem zdrowotnym oraz od następstw nieszczęśliwych wypadków/z tytułu wypadku przy pracy lub choroby zawodowej. Koszt tego ubezpieczenia jest ponoszony przez podmiot kierujący na staż.</p> <p>Koszt składek ponoszonych przez beneficjenta jest wydatkiem kwalifikowalnym w projekcie, który nie zawiera się w kwocie stypendium, o którym mowa powyżej.</p>
2.	Wynagrodzenie opiekuna stażysty (Funkcje opiekuna stażysty może pełnić wyłącznie osoba posiadająca co najmniej	osoba	Koszty wynagrodzenia opiekuna stażysty są kwalifikowalne, o ile uwzględniają jedną z poniższych opcji i wynikają z założeń porozumienia w sprawie realizacji stażu:

	sześciomiesięczny staż pracy na danym stanowisku, na którym odbywa się staż lub co najmniej dwunastomiesięczne doświadczenie w branży/ dziedzinie, w jakiej realizowany jest staż)*		<p>a) refundację podmiotowi przyjmującemu na staż dotychczasowego wynagrodzenia opiekuna stażysty w przypadku oddelegowania go wyłącznie do realizacji zadań związanych z opieką nad grupą <u>więcej niż 3</u> stażystów (opcja nie przysługuje osobom prowadzącym jednoosobowa działalność gospodarczą);</p> <p>b) refundację podmiotowi przyjmującemu na staż części dotychczasowego wynagrodzenia opiekuna stażysty w przypadku częściowego zwolnienia go z obowiązku świadczenia pracy na rzecz realizacji zadań związanych z opieką nad stażystą/grupą <u>maksymalnie 3</u> stażystów w wysokości nie większej niż 500 zł brutto miesięcznie za opiekę nad pierwszym stażystą i nie więcej niż 250 zł brutto miesięcznie za każdego kolejnego stażystę;</p> <p>c) refundację podmiotowi przyjmującemu na staż dodatku do wynagrodzenia opiekuna stażysty w sytuacji, gdy nie został zwolniony z obowiązku świadczenia pracy, na rzecz realizacji zadań związanych z opieką nad stażystą/ grupą <u>maksymalnie 3</u> stażystów w wysokości nie większej niż 500 zł brutto miesięcznie za opiekę nad pierwszym stażystą i nie więcej niż 250 zł brutto miesięcznie za każdego kolejnego stażystę.</p>
3.	Inne koszty związane z odbywaniem stażu (w tym koszty dojazdu, koszty wyposażenia stanowiska pracy w niezbędne materiały i narzędzia, koszty eksploatacji materiałów i narzędzi, koszty szkolenia BHP stażysty, itp.)*	osoba (stażysta)	do wysokości 5 000,00 PLN

* ramach przedstawionych kategorii kwalifikowane będą wydatki związane z aktywizacją zawodową rodziców/opiekunów dzieci w wieku do lat 3 z wyłączeniem kursów, szkoleń i studiów podyplomowych.

Przedstawione *Zestawienie* określa najczęściej występujące koszty w projektach, co oznacza, iż przedmiotowy dokument nie stanowi katalogu zamkniętego. Dopuszczalne jest ujmowanie w budżetach kosztów niewskazanych w niniejszym zestawieniu. Każdorazowo kwalifikowalność wydatków oceniana jest indywidualnie, w szczególności pod kątem niezbędności, zasadności oraz racjonalności w kontekście przedstawionych zadań. Przyjęcie dopuszczalnej stawki nie oznacza również, że będzie akceptowana w każdym budżecie – przy ocenie będą brane pod uwagę takie czynniki jak: specyfika projektu, stopień złożoności projektu, wielkość grupy docelowej, miejsce realizacji.

Cena jednostkowa kosztu/wydatku przedstawiona w załączniku do regulaminu konkursu „Wymagania dotyczące standardu oraz cen rynkowych najczęściej finansowanych w ramach danej grupy projektów, towarów lub usług” **nie oznacza stawki jednostkowej**, lecz szacunkową cenę rynkową towarów i usług najczęściej finansowanych w ramach danego Działania/Poddziałania – stosując zatem stawki wynikające z taryfikatora Instytucji Zarządzającej, nie należy ich oznaczać jako stawki jednostkowe w budżecie projektu.

Stawki ujęte w katalogu są stawkami dopuszczalnymi (**uwzględniającymi wartość brutto wydatku**), co jednak nie oznacza automatycznego akceptowania przez oceniających stawek założonych w budżecie.

Usługi szkoleniowe są realizowane przez instytucje posiadające wpis do Rejestrów Instytucji Szkoleniowych prowadzonych przez Wojewódzkie Urzędy Pracy.

Pośrednictwo pracy może być realizowane przez publiczne instytucje rynku pracy (publiczne służby zatrudnienia i Ochotnicze Hufce Pracy) oraz agencje zatrudnienia posiadające wpis do rejestru podmiotów prowadzących agencje zatrudnienia.

Podane stawki wynagrodzeń (umowa o pracę) są stawkami brutto. Wnioskodawca planując budżet projektu może doliczyć do podanych stawek składki na ubezpieczenie społeczne, ubezpieczenia emerytalne i rentowe (w części płaconej przez pracodawcę) oraz wypadkowe, składkę na Fundusz Pracy, składkę na Fundusz Gwarantowanych Świadczeń Pracowniczych (tj. koszty pracodawcy).

Załącznik 8.14 – Wykaz kategorii wydatków dla Poddziałania 6.4.1



Unia Europejska
Europejski Fundusz Społeczny



Przykładowe koszty w ramach poszczególnych kategorii nie mają charakteru zamkniętego. Wnioskodawca może zaproponować inne wydatki, nieuwzględnione w ramach poszczególnych kategorii, o ile są one zasadne i wynikają z zaplanowanych zadań we wniosku. Jednocześnie zaznacza się, że użycie w projekcie przykładowego katalogu kosztów nie jest jednoznaczne z uznaniem ww. wydatków za kwalifikowane. Każdorazowo kwalifikowalność wydatków oceniana jest indywidualnie, w szczególności pod kątem niezbędności, zasadności oraz racjonalności w kontekście przedstawionych zadań.

Lp.	Kategorie kosztów	Definicja	Przykładowy katalog kosztów
1.	Adaptacja i dostosowanie pomieszczeń do potrzeb dzieci	W ramach przedmiotowej kategorii kosztów kwalifikowalne będą m.in. wydatki związane z dostosowaniem/ modernizacją budynków i pomieszczeń do wymogów sanitarnych i BHP, organizacja kuchni, stołówek, sanitariatów, szatni, itp. Ponadto w ramach przedmiotowej kategorii należy wykazywać wydatki związane z dostosowaniem/ modernizacją budynków i pomieszczeń do potrzeb osób niepełnosprawnych.	<ul style="list-style-type: none"> dostosowanie do wymogów budowlanych sanitarno-higienicznych, bezpieczeństwa przeciwpożarowego (w tym np.: montaż sanitariatów, przebudowa i modernizacja istniejącej instalacji (wod.-kan., elektrycznej, c.o., gazowej)); prace remontowo-wykończeniowe (w tym np.: stawianie ścianek działowych, malowanie, wymiana drzwi, ułożenie glazury i terakoty); organizacja kuchni, stołówek, sanitariatów, szatni zgodnie z koncepcją uniwersalnego projektowania; wyposażenie zapewniające bezpieczne warunki opieki nad dziećmi, tj. m.in. zabezpieczenia gniazdek elektrycznych, zabezpieczenia kątowne mebli, zabezpieczenia grzejników, oznaczenia ewakuacyjne; prace adaptacyjne/modernizacyjne związane z potrzebami osób z niepełnosprawnościami, tj. m.in. montaż szyn najazdowych, podjazdów, platform, wind, schodolazów, udogodnień sanitarnych, poszerzenie wejść/futryn.
2.	Zakup wyposażenia i środków trwałych	W ramach przedmiotowej kategorii kosztów kwalifikowane będą wydatki związane z zakupem oraz montażem sprzętu TIK kwalifikowane jako środki trwałe.	<ul style="list-style-type: none"> meble do sali głównej, meble do szatni, wyposażenie wypoczynkowe (w tym: łóżeczka, leżaczki, itp.); sprzęt rtv i agd. inne wyposażenie niezbędne do realizacji projektu

3.	Zakup drobnego wyposażenia i innych elementów niezbędnych do organizacji opieki nad dziećmi	W ramach przedmiotowej kategorii kosztów kwalifikowane będą wydatki związane z zakupem pomocy dydaktycznych, edukacyjnych, zabawek, specjalistycznego sprzętu lub narzędzi do rozpoznawania potrzeb rozwojowych i edukacyjnych oraz możliwości psychofizycznych oraz innego drobnego wyposażenia niezbędnego do organizacji opieki nad dziećmi.	<ul style="list-style-type: none"> • pomoce dydaktyczne do prowadzenia zajęć opiekuńczo-wychowawczych i edukacyjnych, specjalistyczny sprzęt oraz narzędzia do rozpoznawania potrzeb rozwojowych i edukacyjnych oraz możliwości psychofizycznych dzieci, wspomagania rozwoju i prowadzenia terapii dzieci ze specjalnymi potrzebami edukacyjnymi, ze szczególnym uwzględnieniem tych pomocy, sprzętu i narzędzi, które są zgodne z koncepcją uniwersalnego projektowania; • zabawki, artykuły plastyczne; • wyposażenie do organizacji posiłków (w tym: naczynia, śliniaki, butelki).
4.	Organizacja placu zabaw	W ramach przedmiotowej kategorii kosztów kwalifikowane będą m.in. wydatki związane z zaprojektowaniem placu, pracami przygotowawczymi, zakupem urządzeń rekreacyjnych oraz ich montażem i utrzymaniem.	<ul style="list-style-type: none"> • prace przygotowawcze, tj. m.in. przygotowanie bezpiecznej nawierzchni i ogrodzenia; • urządzenia rekreacyjne, tj. m.in. piaskownice, huśtawki, karuzele, zjeżdżalnie, stoliki ogrodowe z krzeselkami dostosowane do wieku dzieci, domek ogrodowy do zabawy; • transport i montaż ww. sprzętu.
5.	Bieżące funkcjonowanie	W ramach przedmiotowej kategorii kosztów kwalifikowane będą m.in. wydatki związane z zatrudnieniem personelu, żywnością, kosztami eksploatacyjnymi, czynszem, opłatami za media, środkami czystości itd.	<ul style="list-style-type: none"> • wynagrodzenie personelu zatrudnionego w miejscu opieki; • wynagrodzenie asystenta osób z niepełnosprawnościami; • wynagrodzenie innych osób, jeśli ich zatrudnienie jest niezbędne dla prawidłowego funkcjonowania miejsca wychowania dzieci (w tym psychologów, logopedów, personelu medycznego); • żywnienie dzieci; • zajęcia dodatkowe; • opłaty związane z utrzymaniem lokalu (koszty najmu + media).
6.	Kursy/szkolenia/studia podyplomowe	W ramach przedmiotowej kategorii kosztów kwalifikowalne będą m.in. wydatki związane z organizacją i przeprowadzeniem wsparcia szkoleniowego, kursów, studiów podyplomowych	<ul style="list-style-type: none"> * opracowanie Indywidualnego Planu Działania; * pośrednictwo pracy; * poradnictwo zawodowe w tym szkolenia z zakresu aktywnego poszukiwania pracy oraz wsparcie psychologiczno-doradcze;

		(za wyjątkiem kursów ICT i językowych rozliczanych z pomocą stawek jednostkowych).	<ul style="list-style-type: none"> • kursy/szkolenia w celu podniesienia, uzupełnienia lub zmiany kwalifikacji zawodowych lub szkolenia z kompetencji kluczowych; • koszt dojazdu (wyłącznie w ściśle uzasadnionych przypadkach); • wydanie świadectwa/certyfikatu potwierdzającego kwalifikacje; • przeprowadzenie egzaminu (jeśli jest konieczny dla potwierdzenia zdobytych podczas szkoleń/kursów kwalifikacji i/lub kompetencji); • koszt wynajęcia sali dydaktycznej; • catering – przerwa kawowa, obiadowa (wyłącznie w ściśle uzasadnionych przypadkach); • stypendium szkoleniowe; <p>* inne aktywne instrumenty rynku pracy z wyłączeniem dotacji/pożyczek na podjęcie działalności gospodarczej, subsydiowanego zatrudnienia oraz wyposażenia i doposażenia stanowiska pracy.</p>
7.	Aktywizacja zawodowa		<p>* stypendium za udział w stażu zawodowym;</p> <p>* wynagrodzenie opiekuna stażysty;</p> <p>*Inne koszty związane z odbywaniem stażu (w tym koszty dojazdu, koszty wyposażenia stanowiska pracy, koszty eksploatacji materiałów i narzędzi, koszty szkolenia BHP).</p>

*W ramach przedstawionych kategorii kwalifikowane będą wydatki związane z aktywizacją zawodową rodziców/opiekunów dzieci w wieku do lat 3 z wyłączeniem kursów, szkoleń i studiów podyplomowych.

Załącznik 8.15 – Wzór oświadczenia współmałżonka Wnioskodawcy



Unia Europejska
Europejski Fundusz Społeczny



OŚWIADCZENIE Współmałżonka wnioskodawcy

Ja niżej podpisany
(imię i nazwisko współmałżonka wnioskodawcy)

zamieszkały/a

legitymujący/-a się dowodem osobistym seria nr.....

wydany przez dnia.....

będąc współmałżonkiem

(imię i nazwisko wnioskodawcy)

z którym pozostaję we wspólności majątkowej małżeńskiej, wyrażam zgodę na zawarcie przez mojego
małżonka umowy o dofinansowanie numer na realizację projektu
.....

Tym samym **wyrażam zgodę** na zaciągnięcie przez mojego małżonka wobec Województwa
Wielkopolskiego, którego Zarząd pełni funkcję Instytucji Zarządzającej WRPO 2014+ zobowiązań
wynikających ze wskazanej w zdaniu poprzednim umowy o dofinansowanie.

.....
(podpis współmałżonka)

....., dnia.....
(miejsowość)

Załącznik 8.16 – Wzór deklaracji wystawcy weksła in blanco



DEKLARACJA WEKSŁOWA

Poznań, dnia

I. Niżej podpisany *Wystawca* weksła własnego “*in blanco*” deklaruje, co następuje:

.....
(imię i nazwisko wystawcy weksła oraz seria i nr dowodu osobistego lub nazwa firmy w przypadku gdy wystawcą jest osoba prawna,
NIP, REGON)

.....
(adres siedziby firmy)

.....
(imiona i nazwiska oraz seria i nr dowodu osobistego osób reprezentujących firmę w przypadku gdy wystawcą jest osoba prawna)

zwany dalej *Wystawcą* oświadcza, że celem zabezpieczenia zobowiązań (istniejących i przyszłych) w stosunku do Instytucji Zarządzającej Wielkopolskim Regionalnym Programem Operacyjnym, tj. Zarządu Województwa Wielkopolskiego działającego w imieniu i na rzecz Województwa Wielkopolskiego, z tytułu realizacji umowy nr z dnia o dofinansowanie projektu zwaną dalej Umową, realizowanego w ramach Wielkopolskiego Regionalnego Programu Operacyjnego na lata 2014–2020, przyjętego uchwałą nr 176/2015 Zarządu Województwa Wielkopolskiego z dnia 27 stycznia 2015 roku oraz zatwierdzonego Decyzją Wykonawczą Komisji Europejskiej nr C(2014)10153 z dnia 17 grudnia 2014 roku, wystawia weksel własny “*in blanco*”. Zapłata z weksła nastąpi na rzecz Instytucji Zarządzającej, działającej w imieniu i na rzecz Województwa Wielkopolskiego.

II. Uprawnienia Instytucji Zarządzającej, działającej w imieniu i na rzecz Województwa Wielkopolskiego co do sposobu wypełnienia weksła “*in blanco*”.

W razie nie wywiązania się w terminie przez *Wystawcę* z obowiązku zapłaty należności powstałych z tytułu Umowy, Instytucja Zarządzająca działając w imieniu i na rzecz Województwa Wielkopolskiego jest uprawniona do wypełnienia weksła “*in blanco*” w zakresie:

- wpisania według swojego uznania daty i miejsca jego wystawienia oraz daty płatności,
- wpisania miejsca płatności, przy czym może umieścić klauzulę domicylu,
- uzupełnienia weksła klauzulą „bez protestu”,
- wypełnienia weksła na sumę weksłową obejmującą: nie zapłacone należności Instytucji Zarządzającej wynikające lub związane z Umową wraz z przysługującymi odsetkami, licznymi jak dla zaległości podatkowych oraz koszty dochodzenia zapłaty weksła przed organami ochrony prawnej.

W razie pisemnego wezwania do wykupu wypełnionego weksła listem poleconym wysłanym przynajmniej na 7 dni przed datą płatności weksła na wyżej wskazany adres siedziby *Wystawcy*, *Wystawca* zapłaci kwotę weksła bez protestu w terminie wyznaczonym w wezwaniu do zapłaty.

Wystawca oświadcza, że ponosi pełną odpowiedzialność za wystawiony przez siebie weksel „*in blanco*”, na warunkach określonych w Umowie, oraz ponosi odpowiedzialność za bezwarunkową zapłatę sumy pieniężnej z weksła. Weksel podlega zwrotowi *Wystawcy* po spełnieniu zobowiązań wynikających z Umowy.

Weksel będzie płatny przelewem na rachunek bankowy Instytucji Zarządzającej.

podpis *Wystawcy* weksła:

Weksel

miejsowość.....

data.....

kwota (liczbowo).....

dnia **zapłacę bez protestu za ten weksel własny**

na zlecenie

.....

kwotę (słownie)

.....

w miejscowości

płatny (bank, nr rachunku bankowego)

.....

podpis/y

Załącznik 8.17 - Standard minimum realizacji zasady równości szans kobiet i mężczyzn w ramach projektów współfinansowanych z EFS



Unia Europejska
Europejski Fundusz Społeczny



Standard minimum realizacji zasady równości szans kobiet i mężczyzn w ramach projektów współfinansowanych z EFS

Czy projekt należy do wyjątku, co do którego nie stosuje się standardu minimum?		
<input type="checkbox"/> Tak	<input type="checkbox"/> Nie	
Wyjątki, co do których nie stosuje się standardu minimum:		
<p>1) profil działalności beneficjenta (ograniczenia statutowe);</p> <p>2) zamknięta rekrutacja - projekt obejmuje (ze względu na swój zakres oddziaływania) wsparciem wszystkich pracowników/personel konkretnego podmiotu, wyodrębnionej organizacyjnie części danego podmiotu lub konkretnej grupy podmiotów wskazanych we wniosku o dofinansowanie projektu.</p> <p>W przypadku projektów, które należą do wyjątków, zaleca się również planowanie działań zmierzających do przestrzegania zasady równości szans kobiet i mężczyzn.</p>		
Standard minimum jest spełniony w przypadku uzyskania co najmniej 3 punktów ¹ za poniższe kryteria oceny.		
1.	We wniosku o dofinansowanie projektu zawarte zostały informacje, które potwierdzają istnienie (albo brak istniejących) barier równościowych w obszarze tematycznym interwencji i/lub zasięgu oddziaływania projektu.	
<input type="checkbox"/> 0	<input type="checkbox"/> 1	
2.	Wniosek o dofinansowanie projektu zawiera działania odpowiadające na zidentyfikowane bariery równościowe w obszarze tematycznym interwencji i/lub zasięgu oddziaływania projektu.	
<input type="checkbox"/> 0	<input type="checkbox"/> 1	<input type="checkbox"/> 2
3.	W przypadku stwierdzenia braku barier równościowych, wniosek o dofinansowanie projektu zawiera działania, zapewniające przestrzeganie zasady równości szans kobiet i mężczyzn, tak aby na żadnym etapie realizacji projektu tego typu bariery nie wystąpiły.	
<input type="checkbox"/> 0	<input type="checkbox"/> 1	<input type="checkbox"/> 2

¹ W przypadku pozakonkursowych wniosków o dofinansowanie projektów powiatowych urzędów pracy, finansowanych ze środków Funduszu Pracy w ramach PO współfinansowanych z EFS na lata 2014-2020, jest wymagane uzyskanie co najmniej 2 punktów, o ile IZ (za zgodą komitetu monitorującego wyrażoną w uchwale) nie podejmie innej decyzji w stosunku do wymaganej liczby punktów.

Czy projekt należy do wyjątku, co do którego nie stosuje się standardu minimum?		
<input type="checkbox"/> Tak	<input type="checkbox"/> Nie	
Wyjątki, co do których nie stosuje się standardu minimum: 1) profil działalności beneficjenta (ograniczenia statutowe); 2) zamknięta rekrutacja - projekt obejmuje (ze względu na swój zakres oddziaływania) wsparciem wszystkich pracowników/personel konkretnego podmiotu, wyodrębnionej organizacyjnie części danego podmiotu lub konkretnej grupy podmiotów wskazanych we wniosku o dofinansowanie projektu. W przypadku projektów, które należą do wyjątków, zaleca się również planowanie działań zmierzających do przestrzegania zasady równości szans kobiet i mężczyzn.		
Standard minimum jest spełniony w przypadku uzyskania co najmniej 3 punktów ¹ za poniższe kryteria oceny.		
4.	Wskaźniki realizacji projektu zostały podane w podziale na płeć i/lub został umieszczony opis tego, w jaki sposób rezultaty przyczynią się do zmniejszenia barier równościowych, istniejących w obszarze tematycznym interwencji i/lub zasięgu oddziaływania projektu.	
<input type="checkbox"/> 0	<input type="checkbox"/> 1	<input type="checkbox"/> 2
5.	We wniosku o dofinansowanie projektu wskazano, jakie działania zostaną podjęte w celu zapewnienia równościowego zarządzania projektem.	
<input type="checkbox"/> 0	<input type="checkbox"/> 1	
Czy projekt jest zgodny z zasadą równości szans kobiet i mężczyzn (na podstawie standardu minimum)?		
<input type="checkbox"/> TAK	<input type="checkbox"/> NIE	

**INSTRUKCJA DO STANDARDU MINIMUM REALIZACJI ZASADY RÓWNOŚCI
SZANS KOBIEC I MĘCZYCZN W PROGRAMACH OPERACYJNYC
WSPÓLFINANSOWANYC Z EFS**

Ocena zgodności projektów współfinansowanych z EFS, realizowanych w trybie konkursowym i pozakonkursowym, z zasadą równości szans kobiet i mężczyzn odbywa się na podstawie niniejszego standardu minimum.

We wniosku o dofinansowanie projektu istnieje obowiązek wskazania informacji niezbędnych do oceny, czy spełniony został standard minimum zasady równości szans kobiet i mężczyzn. Ocenie pod kątem spełniania zasady równości szans kobiet i mężczyzn podlega cała treść wniosku o dofinansowanie projektu, aczkolwiek IZ może wskazać

w dokumentach dotyczących danego programu operacyjnego (np. instrukcji do wniosku o dofinansowanie projektu), w których częściach wniosku o dofinansowanie projektu jest rekomendowane umieszczenie informacji niezbędnych do oceny spełniania standardu minimum.

Standard minimum składa się z 5 kryteriów oceny, dotyczących charakterystyki projektu. Maksymalna liczba punktów do uzyskania wynosi 6, ponieważ kryterium nr 2 i 3 są alternatywne².

Wniosek o dofinansowanie projektu nie musi uzyskać maksymalnej liczby punktów za każde kryterium standardu minimum (wymagane są co najmniej 3 punkty³). Brak uzyskania co najmniej 3 punktów w standardzie minimum jest równoznaczny z odrzuceniem wniosku⁴ (w przypadku projektów konkursowych) lub zwróceniem go do uzupełnienia (w przypadku projektów pozakonkursowych⁵). Nie ma możliwości przyznawania części ułamkowych punktów za poszczególne kryteria w standardzie minimum.

Każde kryterium oceny w standardzie minimum jest oceniane niezależnie od innych kryteriów oceny. Nie zwalnia to jednak od wymogu zachowania logiki konstruowania wniosku o dofinansowanie projektu. Jeżeli we wniosku o dofinansowanie projektu zostanie wykazane np. że zdiagnozowane bariery równościowe w danym obszarze tematycznym interwencji i/lub zasięgu oddziaływania projektu dotyczą kobiet, natomiast we wskaźnikach zostanie zapisany podział na płeć ze wskazaniem na zdecydowanie większy udział mężczyzn we wsparciu, to osoba oceniająca może taki projekt skierować do uzupełnienia (tylko w przypadku projektów pozakonkursowych) albo negocjacji lub obniżyć punktację w standardzie minimum za dane kryterium oceny - w związku z brakiem logiki pomiędzy poszczególnymi elementami wniosku o dofinansowanie projektu.

Wyjątki:

Decyzja o zakwalifikowaniu danego projektu do wyjątku należy do instytucji oceniającej wniosek o dofinansowanie projektu. W przypadku uznania przez oceniającego, że projekt należy do wyjątku, oceniający nie musi wypełniać wszystkich pytań w ramach standardu

² Alternatywność tę należy rozumieć w sposób następujący: w przypadku stwierdzenia występowania barier równościowych oceniający bierze pod uwagę kryterium nr 2 w dalszej ocenie wniosku o dofinansowanie projektu (wybierając jednocześnie w kryterium nr 3 wartość „0”), zaś w przypadku braku występowania ww. barier – bierze pod uwagę kryterium nr 3 (analogicznie wybierając jednocześnie w kryterium nr 2 wartość „0”).

³ W przypadku pozakonkursowych wniosków o dofinansowanie projektów powiatowych urzędów pracy finansowanych ze środków Funduszu Pracy w ramach PO współfinansowanych z EFS na lata 2014-2020 jest wymagane uzyskanie za standard minimum co najmniej 2 punktów, o ile IZ (za zgodą komitetu monitorującego wyrażoną w uchwale) nie podejmie innej decyzji w stosunku do wymaganej liczby punktów.

⁴ Zgodnie z Wytocznymi Ministra Infrastruktury i Rozwoju w zakresie trybów wyboru projektów na lata 2014-2020.

⁵ W przypadku pozakonkursowych wniosków o dofinansowanie projektów powiatowych urzędów pracy finansowanych ze środków Funduszu Pracy w ramach PO współfinansowanych z EFS na lata 2014-2020 brak uzyskania co najmniej 2 punktów kwalifikuje projekt do skierowania go do uzupełnienia.

minimum. Powinien w takiej sytuacji zaznaczyć pozytywną odpowiedź dotyczącą przynależności projektu do wyjątku, jak również zaznaczyć odpowiedź TAK w punkcie ogólnym „Czy projekt jest zgodny z zasadą równości szans kobiet i mężczyzn (na podstawie standardu minimum)?”.

Wyjątki stanowią projekty, w których niestosowanie standardu minimum wynika z:

1. profilu działalności wnioskodawców ze względu na ograniczenia statutowe (np. Stowarzyszenie Samotnych Ojców lub teren zakładu karnego)

Profil działalności wnioskodawców oznacza, iż w ramach statutu (lub innego równoważnego dokumentu) istnieje jednoznaczny zapis, iż wnioskodawca przewiduje w ramach swojej działalności wsparcie skierowane tylko do jednej z płci. W przypadku tego wyjątku statut może być zweryfikowany przed podpisaniem umowy o dofinansowanie projektu. Natomiast na etapie przygotowania wniosku o dofinansowanie projektu, musi zostać podana w treści wniosku informacja, że ten projekt należy do tego wyjątku od standardu minimum – ze względu na ograniczenia wynikające z profilu działalności.

2. zamkniętej rekrutacji

Przez zamkniętą rekrutację należy rozumieć sytuację, gdy projekt obejmuje - ze względu na swój zasięg oddziaływania - wsparciem wszystkich pracowników/personel konkretnego podmiotu, wyodrębnionej organizacyjnie części danego podmiotu lub konkretnej grupy podmiotów wskazanych we wniosku o dofinansowanie projektu. Przykładem może być skierowanie projektu tylko i wyłącznie do pracowników działu projektowania w firmie produkującej odzież, pod warunkiem że wsparciem zostaną objęte wszystkie osoby pracujące w tym dziale lub skierowanie wsparcia do pracowników całego przedsiębiorstwa - pod warunkiem że wszystkie osoby z tego przedsiębiorstwa zostaną objęte wsparciem. W treści wniosku o dofinansowanie projektu musi zostać podana informacja, że ten projekt należy do wyjątku od standardu minimum ze względu na zamkniętą rekrutację – wraz z uzasadnieniem. W celu potwierdzenia, że dany projekt należy do wyjątku, powinno się wymienić z indywidualnej nazwy podmiot lub podmioty, do których jest skierowane wsparcie w ramach projektu.

Uwaga: Zaleca się, aby w przypadku projektów, które należą do wyjątków, również zaplanować działania zapewniające przestrzeganie zasady równości szans kobiet i mężczyzn – pomimo iż nie będą one przedmiotem oceny za pomocą kryteriów oceny ze standardu minimum.

Poszczególne kryteria standardu minimum:

Uwaga: Zasada równości szans kobiet i mężczyzn nie polega na automatycznym objęciu wsparciem 50% kobiet i 50% mężczyzn w projekcie, ale na odwzorowaniu istniejących proporcji płci w danym obszarze lub zwiększaniu we wsparciu udziału grupy niedoreprezentowanej. Możliwe są jednak przypadki, w których proporcja 50/50 wynika z sytuacji kobiet i mężczyzn i stanowi proporcję prawidłową z perspektywy równości szans kobiet i mężczyzn.

Ocena wniosków o dofinansowanie projektów zgodnie ze standardem minimum stanowi zawsze indywidualną ocenę osoby jej dokonującej. Ocena prowadzona jest na podstawie zapisów wniosku o dofinansowanie projektu oraz wiedzy i doświadczenia osoby oceniającej. Jednocześnie przy dokonywaniu oceny konkretnych kryteriów w standardzie minimum należy mieć na uwadze następujący sposób oceny:

0 punktów - we wniosku o dofinansowanie projektu nie ma wskazanych żadnych informacji pozwalających na przyznanie 1 lub więcej punktów w danym kryterium oceny lub informacje wskazują, że projekt będzie prowadzić do dyskryminacji ze względu na płeć.

1 punkt - kwestie związane z zakresem danego kryterium w standardzie minimum zostały uwzględnione przynajmniej częściowo lub nie są w pełni trafnie dobrane w zakresie kryterium 2, 3 i 4. W przypadku kryterium 1 i 5 przyznanie 1 punktu oznacza, że kwestie związane z zakresem danego kryterium w standardzie minimum zostały uwzględnione wyczerpująco, trafnie lub w sposób możliwie pełny, biorąc pod uwagę charakterystykę danego projektu.

2 punkty (nie dotyczy kryterium 1 i 5) - kwestie związane z zakresem danego kryterium w standardzie minimum zostały uwzględnione wyczerpująco, trafnie lub w sposób możliwie pełny, biorąc pod uwagę charakterystykę danego projektu.

W przypadku negatywnej oceny projektu konkursowego i pozakonkursowego wynikającego z niespełnienia kryteriów horyzontalnych (w tym zgodności z zasadą równości szans kobiet i mężczyzn) oceniający jest zobowiązany do wskazania uzasadnienia dla tej oceny w ramach karty oceny merytorycznej wniosku o dofinansowanie projektu.

Rekomendowane jest również wskazanie przez osobę oceniającą uzasadnienia dla przyznania punktów za poszczególne kryteria oceny standardu minimum.

Jako rozbieżność w ocenie standardu minimum należy uznać pozytywną ocenę wniosku pod kątem spełniania standardu minimum przez jednego z oceniających, przy jednoczesnej negatywnej ocenie przez drugiego oceniającego. Rozbieżnością nie jest natomiast różnica w ocenie poszczególnych kryteriów standardu minimum.

1. WE WNIOSKU O DOFINANSOWANIE PROJEKTU PODANO INFORMACJE, KTÓRE POTWIERDZAJĄ ISTNIENIE (ALBO BRAK ISTNIENIA) BARIER RÓWNOŚCIOWYCH W OBSZARZE TEMATYCZNYM INTERWENCJI I/LUB ZASIĘGU ODDZIAŁYWANIA PROJEKTU
(Maksymalna liczba punktów możliwych do zdobycia za spełnienie tego kryterium – 1)

Do przedstawienia informacji wskazujących na istnienie barier⁶ równościowych lub ich braku należy użyć danych jakościowych i/lub ilościowych w podziale na płeć w obszarze tematycznym interwencji i/lub zasięgu oddziaływania projektu.

Poprzez obszar tematyczny interwencji należy rozumieć obszary objęte wsparciem w ramach programu np. zatrudnienie, integrację społeczną, edukację, adaptacyjność, natomiast zasięg oddziaływania projektu odnosi się do przestrzeni, której on dotyczy np. regionu, powiatu, kraju, instytucji, przedsiębiorstwa, konkretnego działu w danej instytucji.

Bariery równościowe to przede wszystkim:

- segregacja pozioma i pionowa rynku pracy,
- różnice w płacach kobiet i mężczyzn zatrudnionych na równoważnych stanowiskach, wykonujących tożsame obowiązki,
- mała dostępność elastycznych rozwiązań czasu pracy,
- niski udział mężczyzn w wypełnianiu obowiązków rodzinnych,
- niski udział kobiet w procesach podejmowania decyzji,
- przemoc ze względu na płeć,
- niewidoczność kwestii płci w ochronie zdrowia⁷,
- niewystarczający system opieki przedszkolnej lub opieki instytucjonalnej nad dziećmi w wieku do lat 3,
- stereotypy płci we wszystkich obszarach,

⁶ Bariery równościowe to systemowe nierówności i ograniczenia jednej z płci, najczęściej kobiet, które są reprodukowane i utrwalane społecznie i kulturowo. Przełamanie ich sprzyja osiągnięciu rzeczywistej, faktycznej równości szans kobiet i mężczyzn. Wymienione bariery równościowe zostały sformułowane przez Komisję Europejską w dokumencie *Plan Działań na rzecz Równości Kobiet i Mężczyzn na lata 2006-2010*, przy czym należy pamiętać, że jest to katalog otwarty (definicja pochodzi z portalu www.rownosc.info).

⁷ Niewidoczność polega na niewystarczającym uwzględnianiu w działaniach zdrowotnych perspektywy płci. Kultura dbania o zdrowie wśród kobiet i mężczyzn jest zupełnie inna. W efekcie mężczyźni rzadziej korzystają z pomocy lekarzy, trafiają do nich także w późniejszej fazie choroby. Widoczne różnice widać także w obszarze profilaktyki, która znacznie częściej jest adresowana do kobiet, i są to akcje zarówno organizowane na poziomie państwa, jak i organizacji pozarządowych czy firm (opracowane na podstawie definicji podanej w na stronie www.rownosc.info).

- dyskryminacja wielokrotna (krzyżowa) czyli ze względu na dwie lub więcej przesłanek (np. w odniesieniu do kobiet w wieku powyżej 50 lat, osób z niepełnosprawnościami, należących do mniejszości etnicznych).

Przy diagnozowaniu barier równościowych należy wziąć pod uwagę, w jakim położeniu znajdują się kobiety i mężczyźni wchodzący w skład grupy docelowej projektu. Dlatego też istotne jest podanie nie tylko liczby kobiet i mężczyzn, ale także odpowiedź m.in. na pytania: Czy któraś z tych grup znajduje się w gorszym położeniu? Jakie są tego przyczyny? Czy któraś z tych grup ma trudniejszy dostęp do edukacji, zatrudnienia, szkoleń itp.?

Zadaniem osoby oceniającej projekt jest ocena na podstawie przedstawionych we wniosku o dofinansowanie projektu informacji faktycznego występowania lub nie podanych barier równościowych.

Użyte we wniosku o dofinansowanie projektu dane mogą wykazać, iż w obszarze tematycznym interwencji i/lub zasięgu oddziaływania projektu nie występują nierówności ze względu na płeć. Dane te muszą być bezpośrednio powiązane z obszarem tematycznym interwencji i/lub zasięgiem oddziaływania projektu, np. jeżeli wsparcie jest kierowane do pracowników służby zdrowia z terenu województwa to dane powinny dotyczyć sektora służby zdrowia lub obszaru tego województwa. We wniosku o dofinansowanie projektu powinno się wskazać na nierówności (lub ich brak) na podstawie danych możliwych do oceny dla osób oceniających projekt. Jeżeli nie istnieją dokładne dane (jakościowe lub ilościowe), które można wykorzystać, należy skorzystać z informacji, które są jak najbardziej zbliżone do obszaru tematyki interwencji i zasięgu oddziaływania projektu. We wniosku o dofinansowanie projektu jest dopuszczalne także wykorzystanie danych pochodzących z badań własnych. Wymagane jest jednak w takim przypadku wskazanie w miarę dokładnych informacji na temat tego badania (np. daty jego realizacji, wielkości próby, metodologii pozyskiwania danych itd.).

2. WNIOSEK O DOFINANSOWANIE PROJEKTU ZAWIERA DZIAŁANIA, ODPOWIADAJĄCE NA ZIDENTYFIKOWANE BARIERY RÓWNOŚCIOWE W OBSZARZE TEMATYCZNYM INTERWENCJI I/LUB ZASIĘGU ODDZIAŁYWANIA PROJEKTU.

(Maksymalna liczba punktów możliwych do zdobycia za spełnienie tego kryterium – 2)

We wniosku o dofinansowanie projektu powinno się wskazać jakiego rodzaju działania zostaną zrealizowane w projekcie na rzecz osłabiania lub niwelowania zdiagnozowanych barier równościowych. Zaplanowane działania powinny odpowiadać na te bariery. Szczególną uwagę

przy opisie działań należy zwrócić w przypadku rekrutacji do projektu i dopasowania odpowiednich form wsparcia dla uczestników/uczestniczek projektu wobec zdiagnozowanych nierówności.

Uwaga: W tym przypadku nie zaliczamy działań na rzecz zespołu projektowego, które są oceniane w ramach kryterium 5.

3. W PRZYPADKU STWIERDZENIA BRAKU BARIER RÓWNOŚCIOWYCH, WNIOSEK O DOFINANSOWANIE PROJEKTU ZAWIERA DZIAŁANIA, ZAPEWNIAJĄCE PRZESTRZEGANIE ZASADY RÓWNOŚCI SZANS Kobiet I MĘŻCZYŹN, TAK ABY NA ŻADNYM ETAPIE REALIZACJI PROJEKTU NIE WYSTĄPIŁY BARIERY RÓWNOŚCIOWE.

(Maksymalna liczba punktów możliwych do zdobycia za spełnienie tego kryterium – 2)

W przypadku kiedy we wniosku o dofinansowanie projektu nie zdiagnozowano żadnych barier równościowych, we wniosku o dofinansowanie projektu należy przewidzieć działania, zmierzające do przestrzegania zasady równości szans kobiet i mężczyzn, tak aby na żadnym etapie realizacji projektu te bariery się nie pojawiły.

Uwaga: W tym przypadku nie zaliczamy działań na rzecz zespołu projektowego, które są oceniane w ramach kryterium 5.

4. WSKAŹNIKI REALIZACJI PROJEKTU ZOSTAŁY PODANE W PODZIALE NA PŁEĆ I/LUB ZOSTAŁ UMIESZCZONY OPIS TEGO, W JAKI SPOSÓB REZULTATY PROJEKTU PRZYCZYNIĄ SIĘ DO ZMNIEJSZENIA BARIER RÓWNOŚCIOWYCH ISTNIEJĄCYCH W OBSZARZE TEMATYCZNYM INTERWENCJI I/LUB ZASIĘGU ODDZIAŁYWANIA PROJEKTU.

(Maksymalna liczba punktów możliwych do zdobycia za spełnienie tego kryterium – 2)

Wartości docelowe wskaźników w postaci *liczby osób* należy podawać w podziale na płeć. We wniosku o dofinansowanie projektu powinna również znaleźć się informacja, w jaki sposób rezultaty przyczyniają się do zmniejszenia barier równościowych istniejących w obszarze tematycznym interwencji i/lub zasięgu oddziaływania projektu (dotyczy to zarówno projektów skierowanych do osób, jak i instytucji).

5. WNIOSEK O DOFINANSOWANIE PROJEKTU WSKAZUJE JAKIE DZIAŁANIA ZOSTANĄ PODJĘTE W CELU ZAPEWNIENIA RÓWNOŚCIOWEGO ZARZĄDZANIA PROJEKTEM⁸

(Maksymalna liczba punktów możliwych do zdobycia za spełnienie tego kryterium – 1)

We wniosku o dofinansowanie projektu powinna znaleźć się informacja, w jaki sposób planuje się zapewnić realizację zasady równości szans kobiet i mężczyzn w ramach procesu zarządzania projektem. Informacja ta powinna zawierać propozycję **konkretnych działań**, jakie zostaną podjęte w projekcie w ww. obszarze.

Równościowe zarządzanie projektem polega przede wszystkim na zapewnieniu, że osoby zaangażowane w realizację projektu (np. personel odpowiedzialny za zarządzanie, personel merytoryczny, personel wykonawcy/partnera⁹) posiadają odpowiednią wiedzę w zakresie obowiązku przestrzegania zasady równości szans kobiet i mężczyzn i potrafią stosować tę zasadę w codziennej pracy przy projekcie. Zdobyć niniejszej wiedzy może się odbyć poprzez poinformowanie osób zaangażowanych w realizację projektu na temat możliwości i sposobów zastosowania zasady równości szans kobiet i mężczyzn w odniesieniu do problematyki tego konkretnego projektu, a także do wykonywanych przez zespół projektowy obowiązków związanych z prowadzeniem projektu. Dopuszcza się możliwość poinformowania osób w formie szkolenia, ale tylko i wyłącznie w przypadku, jeżeli wyrazi na to zgodę instytucja dokonująca oceny projektu, w oparciu o wskazaną we wniosku o dofinansowanie projektu uzasadnioną potrzebę, która nie będzie jednocześnie sprzeczna z zasadami udzielania pomocy publicznej i postanowieniami Wytocznych Ministra Rozwoju w zakresie kwalifikowalności wydatków w ramach Europejskiego Funduszu Rozwoju Regionalnego, Europejskiego Funduszu Społecznego oraz Funduszu Spójności na lata 2014-2020. Działaniem podjętym na rzecz równościowego zarządzania może być również np.:

- włączenie do projektu (np. jako konsultantów, doradców) osób lub organizacji posiadających udokumentowaną wiedzę i doświadczenie w prowadzeniu działań z zachowaniem zasady równości szans kobiet i mężczyzn,
- zapewnienie takiej organizacji pracy zespołu projektowego, która umożliwia godzenie życia zawodowego z prywatnym (np. organizacja pracy uwzględniająca elastyczne

⁸ Niniejszy punkt nie będzie miał zastosowania w przypadku wniosków o dofinansowanie projektów pozakonkursowych powiatowych urzędów pracy finansowanych ze środków Funduszu Pracy w ramach PO współfinansowanych z EFS na lata 2014-2020.

⁹ Należy jednak pamiętać, że dobór konkretnych działań, mających na celu równościowe zarządzanie projektem, w stosunku do poszczególnych grup personelu projektu, jest uzależniony od występowania faktycznych potrzeb w tym zakresie.

formy zatrudnienia lub godziny pracy – o ile jest to uzasadnione potrzebami w ramach projektu). Należy jednak tutaj zwrócić uwagę, że zawieranie umów na zlecenie lub o dzieło nie zawsze oznacza stosowanie rozwiązań z zakresu godzenia życia zawodowego z prywatnym. Jeżeli we wniosku o dofinansowanie projektu pojawia się sformułowanie, że zespołowi projektowemu zostaną zagwarantowane elastyczne formy pracy, należy wskazać dokładnie jakie działania zostaną podjęte w tym zakresie.

Równościowe zarządzanie projektem nie polega jednak na zatrudnieniu do obsługi projektu 50% mężczyzn i 50% kobiet, ani na zwykłej deklaracji, iż projekt będzie zarządzany równościowo. Stosowanie kryterium płci w procesie rekrutacji pracowników jest niezgodne z prawem pracy, a stosowanie polityki równych wynagrodzeń dla kobiet i mężczyzn za jednakową pracę lub pracę o jednakowej wartości jest obowiązkiem wynikającym z prawa pracy, nie zaś zasady horyzontalnej. Dlatego też zróżnicowanie zespołu projektowego ze względu na płeć zalecane jest tam, gdzie tworzą się zespoły (partnerstwa, komitety, rady, komisje itp.) podejmujące decyzje w projekcie lub mające wpływ na jego przebieg. Warto wtedy dopilnować (o ile pozwala na to wiedza i doświadczenie poszczególnych kandydatów oraz obowiązujące uregulowania prawne), aby nie powstawały wyłącznie zespoły jednorodnie płciowo.

Załącznik 8.18 - Lista oświadczeń Wnioskodawcy i Partnera



Unia Europejska
Europejski Fundusz Społeczny



Lp.	Treść oświadczenia	
1	Oświadczam, że informacje zawarte w niniejszym wniosku są zgodne z prawdą. Oświadczam, że jestem świadomy/a odpowiedzialności karnej za złożenie fałszywych oświadczeń (ustawa z dnia 6 czerwca 1997 r. – Kodeks karny Dz. U. z 2017 r., poz. 2204, z późn. zm.).	Tak
2	Oświadczam, że instytucja, którą reprezentuję nie zalega z uiszczaniem podatków, jak również z opłacaniem składek na ubezpieczenie społeczne i zdrowotne, Fundusz Pracy, Państwowy Fundusz Rehabilitacji Osób Niepełnosprawnych lub innych należności wymaganych odrębnymi przepisami.	Tak
3	Oświadczam, że instytucja, którą reprezentuję nie podlega wykluczeniu z możliwości ubiegania się o dofinansowanie na podstawie odrębnych przepisów, w szczególności: a) art. 207 ust. 4 ustawy z dnia 27 sierpnia 2009 r. o finansach publicznych (Dz. U. z 2017 r., poz. 2077); b) art. 12 ust. 1 pkt 1 ustawy z dnia 15 czerwca 2012 r. o skutkach powierzania wykonywania pracy cudzoziemcom przebywającym wbrew przepisom na terytorium Rzeczypospolitej Polskiej (Dz. U. z 2012 r., poz. 769); c) art. 9 ust. 1 pkt 2a ustawy z dnia 28 października 2002 r. o odpowiedzialności podmiotów zbiorowych za czyny zabronione pod groźbą kary (Dz. U. z 2016 r., poz. 1541, z późn. zm.). Jednocześnie zobowiązuję się do niezwłocznego powiadomienia IZ WRPO 2014+ o wykluczeniu z możliwości ubiegania się o dofinansowanie.	Tak/ Nie dotyczy
4	Oświadczam, że projekt jest zgodny z właściwymi przepisami prawa unijnego i krajowego, w tym dotyczącymi zamówień publicznych.	Tak
5	Oświadczam, że zadania przewidziane do realizacji i wydatki przewidziane do rozliczenia ze środków Europejskiego Funduszu Społecznego lub budżetu państwa w ramach projektu nie są i nie będą współfinansowane z innych wspólnotowych instrumentów finansowych, w tym z innych funduszy strukturalnych Unii Europejskiej.	Tak
6	Oświadczam, że informacje zawarte w niniejszym wniosku dotyczące pomocy publicznej w żądanej wysokości, w tym pomocy de minimis, o którą ubiega się beneficjent, są zgodne z następującymi dokumentami: - Ustawą z dnia 30 kwietnia 2004 r. o postępowaniu w sprawach dotyczących pomocy publicznej (Dz. U. z 2016 r., poz. 1808, z późn. zm.), - Rozporządzeniem Komisji (UE) nr 1407/2013 z dnia 18 grudnia 2013 r. w sprawie stosowania art.107 i 108 Traktatu do pomocy de minimis (Dz. Urz. UE L 352 z 24.12.2013, str. 1),	Tak/ Nie dotyczy

Lp.	Treść oświadczenia	
	- Rozporządzeniem Komisji (UE) nr 651/2014 z dnia 17 czerwca 2014 r. uznające niektóre rodzaje pomocy za zgodne ze wspólnym rynkiem w zastosowaniu art.107 i 108 Traktatu (ogólne rozporządzenie w sprawie wyłączeń blokowych) (Dz. Urz. UE L 187 z 26.06.2014, str. 1, z późn. zm.) oraz z przepisami właściwego programu pomocowego.	
7	Oświadczam, że dokonano wyboru partnera zgodnie z trybem wskazanym w art. 33 ust. 3 ustawy z dnia 11 lipca 2014 r. o zasadach realizacji programów w zakresie polityki spójności finansowanych w perspektywie 2014-2020 (Dz. U. z 2017 r., poz. 1460, z późn. zm.) - nie dotyczy projektów realizowanych bez partnera/ów.	Tak/ Nie dotyczy
8	Jako jednostka sektora finansów publicznych (jsfp) oświadczam, że wybór partnera spośród podmiotów innych niż wymienione w art. 3 ust. 1 pkt 1-3a ustawy z dnia 29 stycznia 2004 r. Prawo zamówień publicznych (Dz.U 2017, poz. 1579, z późn. zm.) został dokonany z zachowaniem zasady przejrzystości i równego traktowania podmiotów - nie dotyczy projektów realizowanych bez partnera/ów i przez podmioty nie będące jsfp.	Tak/ Nie dotyczy
9	W imieniu partnera/partnerów oświadczam/y, iż: - zapoznałem/łam/liśmy się z informacjami zawartymi w niniejszym wniosku o dofinansowanie; - zobowiązuję/emy się do realizowania projektu zgodnie z informacjami zawartymi w niniejszym wniosku o dofinansowanie; - że instytucja, którą reprezentuję nie podlega wykluczeniu z możliwości ubiegania się o dofinansowanie na podstawie odrębnych przepisów, w szczególności: a) art. 207 ust. 4 ustawy z dnia 27 sierpnia 2009 r. o finansach publicznych (Dz. U. z 2017 r., poz. 2077); b) art. 12 ust. 1 pkt 1 ustawy z dnia 15 czerwca 2012 r. o skutkach powierzania wykonywania pracy cudzoziemcom przebywającym wbrew przepisom na terytorium Rzeczypospolitej Polskiej (Dz. U. z 2012 r., poz. 769); c) art. 9 ust. 1 pkt 2a ustawy z dnia 28 października 2002 r. o odpowiedzialności podmiotów zbiorowych za czyny zabronione pod groźbą kary (Dz. U. z 2016 r., poz. 1541, z późn. zm.). Jednocześnie zobowiązuję się do niezwłocznego powiadomienia IZ WRPO 2014+ o wykluczeniu z możliwości ubiegania się o dofinansowanie (nie dotyczy projektów realizowanych bez partnera/ów).	Tak/ Nie dotyczy
10	Wyrażam zgodę na przetwarzanie moich danych osobowych przez Administratora Danych Osobowych w zakresie niezbędnym do realizacji Wielkopolskiego Regionalnego Programu Operacyjnego na lata 2014-2020 zgodnie z Ustawą z dnia 29 sierpnia 1997 r. o Ochronie Danych Osobowych (tj. Dz. U. z 2016 r., poz. 922). Zostałem/am poinformowany/a, iż Administratorem Danych Osobowych gromadzonych w LSI2014+ jest Marszałek Województwa Wielkopolskiego z siedzibą w Poznaniu przy al. Niepodległości 34 a dane w LSI2014+ są gromadzone w celu aplikowania o dofinansowanie i realizacji projektów w okresie programowania 2014-2020. Zostałem/am poinformowany/a, iż podanie danych osobowych jest dobrowolne, ale niezbędne do aplikowania o dofinansowanie oraz realizacji Wielkopolskiego Regionalnego Programu	Tak

Lp.	Treść oświadczenia	
	Operacyjnego na lata 2014-2020. Oświadczam, iż zostałem/am poinformowany/a o prawie do wglądu do swoich danych osobowych, ich poprawy i aktualizacji oraz do wniesienia sprzeciwu dalszego ich przetwarzania do Administratora Danych Osobowych.	
11	Oświadczam, iż jestem w posiadaniu wyrażenia zgody na przetwarzanie danych osobowych innych osób wskazanych we wniosku o dofinansowanie, w tym osób do kontaktu, w zakresie wskazanym we wniosku o dofinansowanie. Oświadczam, iż osoby te zostały poinformowane, iż Administratorem Danych Osobowych gromadzonych w LSI2014+ jest Marszałek Województwa Wielkopolskiego z siedzibą w Poznaniu przy al. Niepodległości 34 a dane w LSI2014+ są gromadzone w celu aplikowania o dofinansowanie i realizacji projektów w okresie programowania 2014-2020. Oświadczam, iż osoby te zostały poinformowane o dobrowolności podania danych osobowych, przy czym podanie danych jest niezbędne do aplikowania o dofinansowanie oraz realizacji Wielkopolskiego Regionalnego Programu Operacyjnego na lata 2014-2020. Oświadczam, iż osoby te zostały poinformowane o prawie do wglądu do swoich danych osobowych, ich poprawy i aktualizacji oraz do wniesienia sprzeciwu dalszego ich przetwarzania do Administratora Danych Osobowych. W przypadku powzięcia przeze mnie informacji o wniesieniu sprzeciwu w ww. zakresie przez te osoby, oświadczam, iż o powyższym fakcie poinformuję Administratora Danych Osobowych.	Tak
12	Wyrażam zgodę na udostępnienie niniejszego wniosku innym instytucjom oraz ekspertom dokonującym ewaluacji i oceny pod warunkiem dochowania i ochrony informacji oraz tajemnic w nich zawartych.	Tak
13	Oświadczam, że jestem świadomy skutków niezachowania formy komunikacji obowiązującej na każdym etapie procedury wyboru projektu, wskazanej przez IZ WRPO 2014+ w Regulaminie konkursu.	Tak
14	Oświadczam/oświadczamy, że w ramach niniejszego konkursu został złożony tylko jeden wniosek o dofinansowanie przez spółkę cywilną, którą reprezentuję/reprezentujemy. Oznacza to, że żaden ze wspólników spółki, którą reprezentuję/reprezentujemy niezależnie od formy swojej działalności, nie złożył w ramach przedmiotowego konkursu innego niż przedmiotowy wniosek o dofinansowanie jako osoba fizyczna.	Tak/ Nie dotyczy
15	Wnioskuje o zagwarantowanie przez właściwą instytucję ochrony oznaczonych informacji i tajemnic zawartych w niniejszym wniosku oraz wskazuję podstawę prawną ochrony ww. informacji i tajemnic ze względu na status Wnioskodawcy w pkt 3.5.4 „Informacje dodatkowe”.	Tak/ Nie dotyczy
16	Oświadczam, że usługi szkoleniowe będą realizowane przez instytucje posiadające wpis do Rejestru Instytucji Szkoleniowych prowadzonego przez Wojewódzki Urząd Pracy właściwy ze względu na siedzibę instytucji szkoleniowej.	Tak/ Nie dotyczy
17	Oświadczam, że podmioty prowadzące w ramach projektu usługi doradcze w zakresie świadczenia usług zgodnych z art. 18 ustawy z dnia 20 kwietnia 2004 r. o promocji zatrudnienia i instytucjach rynku pracy (Dz. U. z 2017 r., poz. 1065, z późn. zm.) będą posiadały wpis do rejestru podmiotów prowadzących agencje zatrudnienia.	Tak/ Nie dotyczy

Lp.	Treść oświadczenia	
18	Oświadczam, że w przypadku realizacji aktywizacji zawodowej zostanie opracowany Indywidualny Plan Działania (IPD) lub inny dokument pełniący analogiczną funkcję dla osób bezrobotnych lub biernych zawodowo pozostających poza rynkiem pracy ze względu na obowiązek opieki nad dzieckiem do lat 3.	Tak/ Nie dotyczy
19	Oświadczam, że w przypadku tworzenia nowych miejsc opieki nad dziećmi do lat 3 w formie żłobków, klubów dziecięcych lub dziennego opiekuna, zwiększy się liczba miejsc opieki prowadzonych przez instytucję publiczną lub niepubliczną (z wyłączeniem przypadków dostosowania istniejących miejsc do potrzeb dzieci z niepełnosprawnościami).	Tak/ Nie dotyczy
20	Oświadczam, że zakup infrastruktury i środków trwałych na potrzeby opieki nad dziećmi do lat 3 zostanie dokonany ze środków dofinansowania, ze względu na brak możliwości sfinansowania tych wydatków z innych źródeł.	Tak/ Nie dotyczy
21	Oświadczam, że do projektu pozyskam wyłącznie osoby z miast średnich, w tym w szczególności tracących funkcje społeczno-gospodarcze.	Tak/ Nie dotyczy
22	Oświadczam, że projekt jest komplementarny z resortowym Programem "MALUCH+" i nie zachodzi podwójne finansowanie wydatków w ramach EFS i Programu "MALUCH+". Ponadto w pkt. IX Załączniki wniosku o dofinansowanie zobowiązuję się do załączenia do wersji papierowej wniosku o dofinansowanie szczegółowego kosztorysu całego przedsięwzięcia.	Tak/ Nie dotyczy
23	Oświadczam, że realizuję projekt zgodnie z Mandatem Terytorialnym dla Piłskiego Obszaru Strategicznej Interwencji (nie dotyczy w przypadku realizacji projektu w ramach Mandatu Terytorialnego dla Gnieźnieńskiego OSI oraz projektów w ramach ogólnej puli środków).	Tak/ Nie dotyczy
24	Oświadczam, że realizuję projekt zgodnie z Mandatem Terytorialnym dla Gnieźnieńskiego Obszaru Strategicznej Interwencji (nie dotyczy w przypadku realizacji projektu w ramach Mandatu Terytorialnego dla Piłskiego OSI oraz projektów w ramach ogólnej puli środków).	Tak/ Nie dotyczy

Załącznik 8.19 - Podstawowe informacje dotyczące uzyskiwania kwalifikacji w ramach projektów współfinansowanych z Europejskiego Funduszu Społecznego



Unia Europejska
Europejski Fundusz Społeczny



Podstawowe informacje dotyczące uzyskiwania kwalifikacji w ramach projektów współfinansowanych z Europejskiego Funduszu Społecznego

W ramach programów współfinansowanych z Europejskiego Funduszu Społecznego (EFS) w perspektywie finansowej 2014-2020 jednym ze wskaźników rezultatu jest *liczba osób, które uzyskały kwalifikacje*. Jest to wskaźnik wspólny, który obowiązkowo monitorowany jest we wszystkich projektach EFS. Jest to również wskaźnik kluczowy w niektórych obszarach interwencji EFS np. w ramach projektów dotyczących aktywizacji zawodowej (priorytet inwestycyjny 8i – *liczba osób które uzyskały kwalifikacje po opuszczeniu programu*) lub aktywizacji społeczno-zawodowej (priorytet inwestycyjny 9i – *liczba osób zagrożonych ubóstwem lub wykluczeniem społecznym, które uzyskały kwalifikacje po opuszczeniu programu*). W przypadku takich projektów EFS, wskaźnik ten jest wymagany do spełnienia i brak jego realizacji może powodować niekwalifikowalność wydatków z tytułu zastosowania reguły proporcjonalności. Istotne jest więc, aby beneficjenci i instytucje uczestniczące w systemie wdrażania EFS rozumieli jak należy interpretować wskaźnik dotyczący uzyskiwania kwalifikacji w projektach EFS.

Niniejszy dokument został opracowany przez Ministerstwo Rozwoju we współpracy z Instytutem Badań Edukacyjnych i Ministerstwem Edukacji Narodowej na podstawie *Raportu Referencyjnego. Odniesienie Polskiej Ramy Kwalifikacji na rzecz Uczenia się przez całe życie do europejskiej ramy kwalifikacji* opracowanego przez Instytut Badań Edukacyjnych oraz ustawy o Zintegrowanym Systemie Kwalifikacji z dnia 22 grudnia 2015 r. (Dz.U. z 2017 r., poz. 986). Ma być odpowiedzią na liczne wątpliwości dotyczące interpretacji pojęć odnoszących się do uzyskiwania kwalifikacji w projektach współfinansowanych ze środków EFS.

Materiał jest interpretacją Ministerstwa Rozwoju i jego rolą nie jest ogólne definiowanie kwalifikacji, ale wyjaśnienie, w jaki sposób mierzyć wskaźniki EFS dot. uzyskiwania kwalifikacji. Opracowanie będzie obowiązywać do czasu pełnego uruchomienia Zintegrowanego Rejestru Kwalifikacji i ujęcia w nim odpowiedniej liczby tzw. kwalifikacji rynkowych. Ministerstwo przekaże informację o terminie, do kiedy powyższe zasady będą miały charakter obowiązujący w kontekście realizacji projektów współfinansowanych z EFS, a od kiedy za kwalifikacje będzie można uznać wyłącznie te określone w Zintegrowanym Rejestrze Kwalifikacji.

1. Pojęcie kwalifikacji

Kwalifikacja to określony zestaw efektów uczenia się w zakresie wiedzy, umiejętności oraz kompetencji społecznych nabytych w edukacji formalnej, edukacji pozaformalnej lub poprzez uczenie się nieformalne, zgodnych z ustalonymi dla danej kwalifikacji wymaganiami, których osiągnięcie zostało sprawdzone w walidacji oraz formalnie potwierdzone przez instytucję uprawnioną do certyfikowania.

Zgodność z ustalonymi wymaganiami oznacza, że wymagania dotyczące efektów uczenia się (wiedzy, umiejętności i kompetencji społecznych), składających się na daną kwalifikację opisane są w języku efektów uczenia się. Ponadto, dla kwalifikacji powinny być również określone wymagania dotyczące walidacji, a proces nadawania kwalifikacji (walidacji i certyfikowania) powinien być objęty zasadami zapewniania jakości.

Opisanie kwalifikacji za pomocą **efektów uczenia się** jest ważne z kilku powodów. Po pierwsze, pozwala w przejrzysty sposób przedstawić wiedzę, umiejętności i kompetencje społeczne osób posiadających kwalifikację. Stanowi więc cenne źródło informacji dla osób planujących swoją ścieżkę rozwoju osobistego i zawodowego oraz dla pracodawców. Po drugie, podejście oparte na efektach uczenia się w centrum uwagi stawia osiągnięcia osób uczących się. Dzięki temu każda osoba – niezależnie od miejsca uczenia się i czasu poświęconego na uczenie się – może formalnie potwierdzić swoją wiedzę, umiejętności i kompetencje społeczne oraz przygotowanie do podejmowania określonych zadań. Po trzecie, rozwiązanie to umożliwia odniesienie kwalifikacji do jednego z ośmiu 1 poziomów Polskiej Ramy Kwalifikacji, a za jej pośrednictwem do Europejskiej Ramy Kwalifikacji. Ułatwi w ten sposób porównywanie ze sobą kwalifikacji funkcjonujących na krajowym i międzynarodowym rynku pracy.

Efekty uczenia się dla danej kwalifikacji powinny zostać opisane w sposób zrozumiały dla osób rozpoczynających naukę, powinny być konkretne i jednoznaczne oraz możliwe do osiągnięcia. Ponadto muszą być mierzalne i możliwe do zaobserwowania oraz do zweryfikowania. Podczas formułowania wyrażen opisujących efekty uczenia się pomocne jest korzystanie z czasowników opisujących czynności, działania, które potrafi wykonać osoba posiadająca daną kwalifikację.

Przykłady efektów uczenia się:

Kwalifikacja	Źródło informacji nt. kwalifikacji i efektów uczenia się	Wybrane efekty uczenia się dla danej kwalifikacji <i>Osoba ucząca się:</i>
Lekarz weterynarii	Program kształcenia na studiach jednolitych magisterskich na kierunku Weterynaria	<input type="checkbox"/> opisuje zasady żywienia zwierząt, układa i analizuje dawki pokarmowe <input type="checkbox"/> opisuje i wyjaśnia procesy metaboliczne na poziomie molekularnym, komórkowym <input type="checkbox"/> wykonuje badania przed- i poubojowe oraz ocenia jakość produktów pochodzenia zwierzęcego
Magister farmacji	Program kształcenia na studiach jednolitych magisterskich na kierunku Farmacja	<input type="checkbox"/> opisuje wpływ środków dezynfekujących i antyseptycznych na drobnoustroje <input type="checkbox"/> wykorzystuje techniki biologii molekularnej w diagnostyce mikrobiologicznej
Świadectwo ukończenia szkoły podstawowej	Podstawa programowa edukacji wczesnoszkolnej w zakresie matematyki (klasy I-III)	<input type="checkbox"/> liczy w przód i w tył od danej liczby po 1 <input type="checkbox"/> waży przedmioty używając kilogram, dekagram, gram

Kwalifikacja	Źródło informacji nt. kwalifikacji i efektów uczenia się	Wybrane efekty uczenia się dla danej kwalifikacji <i>Osoba ucząca się:</i>
Świadectwo dojrzałości (matura)	Nowa podstawa programowa Geografia – liceum (zakres podstawowy)	<input type="checkbox"/> wyjaśnia na czym polegają zmiany na rynku pracy w skali globalnej, regionalnej i wynikające z rozwoju technologii informacyjno-komunikacyjnych <input type="checkbox"/> dokonuje oceny zjawiska uzależnienia produkcji energii na świecie od źródeł zaopatrzenia surowców nieodnawialnych, potrafi wyjaśnić twierdzenie „ropa rządzi światem”

Przykłady zestawów efektów uczenia się i kryteriów ich weryfikacji, oparte na pilotażowych opisach kwalifikacji opracowanych w projekcie przygotowującym wdrożenia krajowego systemu kwalifikacji¹:

Kwalifikacja	Źródło informacji nt. kwalifikacji i efektów uczenia się	Efekty uczenia się dla wybranego zestawu danej kwalifikacji	Kryteria weryfikacji przypisane danym efektom uczenia się
Planowanie i realizacja animacji czasu wolnego (zestaw: Realizacja imprezy	Projekt kwalifikacji ²	Realizuje program imprezy Sprawuje opiekę nad uczestnikami imprezy	<input type="checkbox"/> Dostosowuje sposób realizacji imprezy do oczekiwań i możliwości uczestników <input type="checkbox"/> Zapewnia świadczenia zastępcze w przypadku braku możliwości realizacji programu <input type="checkbox"/> Prezentuje procedury postępowania w sytuacjach niebezpiecznych <input type="checkbox"/> Stosuje przepisy prawa dotyczące zapewnienia uczestnikom imprezy bezpieczeństwa <input type="checkbox"/> Prezentuje różnorodne sposoby rozwiązywania sytuacji problemowych

¹ Polska Rama Kwalifikacji – opis ośmiu wyodrębnionych w Polsce poziomów kwalifikacji odpowiadających odpowiednim poziomom europejskich ram kwalifikacji. Kwalifikacje, które zostaną wpisane do Zintegrowanego Rejestru Kwalifikacji będą miały przypisany odpowiedni poziom Polskiej Ramy Kwalifikacji.

² Projekty kwalifikacji przygotowane w ramach projektu „Opracowanie założeń merytorycznych i instytucjonalnych wdrażania Krajowych Ram Kwalifikacji oraz Krajowego Rejestru Kwalifikacji na rzecz uczenia się przez całe życie”.

Kwalifikacja	Źródło informacji nt. kwalifikacji i efektów uczenia się	Efekty uczenia się dla wybranego zestawu danej kwalifikacji	Kryteria weryfikacji przypisane danym efektom uczenia się
			<input type="checkbox"/> Udziela uczestnikom imprezy niezbędnej pomocy zgodnie z obowiązującymi przepisami i zasadami etyki zawodowej
Konserwowanie nadwozia pojazdów samochodowych (zestaw: Przygotowanie do realizacji usługi mycia i konserwacji nadwozia)	Projekt kwalifikacji	Konsultuje z klientem zakres mycia i konserwacji nadwozia pojazdu	<input type="checkbox"/> Określa zakres mycia i konserwacji nadwozia pojazdu <input type="checkbox"/> Przyjmuje zamówienie na usługę mycia i konserwacji
		Dobiera środki, urządzenia i technologie wykorzystywane podczas mycia i konserwacji nadwozia pojazdu	<input type="checkbox"/> Dobiera technologię mycia i konserwacji poszczególnych elementów nadwozia pojazdu <input type="checkbox"/> Rozpoznaje lakiery stosowane na nadwoziach pojazdów <input type="checkbox"/> Rozpoznaje materiały z których wykonane są zderzaki, lusterka, listwy boczne <input type="checkbox"/> Dobiera urządzenia wykorzystywane podczas mycia i konserwacji nadwozia pojazdu <input type="checkbox"/> Dobiera środki stosowane do mycia i konserwacji nadwozia pojazdu
		Określa koszty wykonania usługi	<input type="checkbox"/> Określa na podstawie cennika koszty mycia i konserwacji nadwozia pojazdu <input type="checkbox"/> Sporządza rachunek za wykonaną usługę mycia i konserwacji

Walidacja to wieloetapowy proces sprawdzania, czy – niezależnie od sposobu uczenia się – efekty uczenia się wymagane dla danej kwalifikacji zostały osiągnięte. Walidacja poprzedza

certyfikowanie. Walidacja obejmuje identyfikację i dokumentację posiadanych efektów uczenia się oraz ich weryfikację w odniesieniu do wymagań określonych dla kwalifikacji. Walidacja powinna być prowadzona w sposób trafny (weryfikowane są te efekty uczenia się, które zostały określone dla danej kwalifikacji) i rzetelny (wynik weryfikacji jest niezależny od miejsca, czasu, metod oraz osób przeprowadzających walidację). Walidację wieńczy podjęcie i wydanie decyzji, jakie efekty uczenia się można potwierdzić, jakie zaś nie.

Certyfikowanie to procedura, w wyniku której osoba ucząca się otrzymuje od upoważnionej instytucji formalny dokument stwierdzający, że osiągnęła określoną kwalifikację. Certyfikowanie następuje po walidacji, w wyniku wydania pozytywnej decyzji stwierdzającej, że wszystkie efekty uczenia się wymagane dla danej kwalifikacji zostały osiągnięte. W przypadku niektórych kwalifikacji walidacja i certyfikowanie są prowadzone przez różne podmioty (np. egzamin na prawo jazdy przeprowadza Wojewódzki Ośrodek Ruchu Drogowego, natomiast dokument, tj. prawo jazdy, wydaje starosta powiatu). Certyfikaty i inne dokumenty potwierdzające uzyskanie kwalifikacji powinny być **rozpoznawalne i uznawane** w danym sektorze lub branży.

Z uwagi na trwające prace nad wdrożeniem Zintegrowanego Systemu Kwalifikacji, nie jest możliwe wskazanie pełnej listy instytucji certyfikujących oraz samych kwalifikacji. Za kwalifikacje należy uznać te, które są nadawane **w systemie oświaty i szkolnictwa wyższego** oraz **te nadawane przez organy władz publicznych i samorządowych**, (np.: Urząd Dozoru Technicznego). Natomiast w zakresie pozostałych kwalifikacji ważnych dla rynku pracy, każda instytucja będąca stroną umowy o dofinansowanie (IP, IZ) decyduje o uznaniu danego dokumentu za potwierdzający uzyskanie kwalifikacji na podstawie powyższych przesłanek (walidacji, certyfikowania, rozpoznawalności i uznawalności w danej branży). Właściwa instytucja powinna dokonać weryfikacji uznania kwalifikacji na etapie uzgodnionym z Beneficjentem. Sposób i etap dokonywania uzgodnień w zakresie uznania kwalifikacji powinien być określony przez właściwą instytucję w regulaminie konkursu lub w umowie o dofinansowanie. Dopuszcza się sytuację, w której wniosek o dofinansowanie nie precyzuje tematyki szkoleń (jest ona ustalana w trakcie realizacji projektu np. na podstawie IPD), wówczas beneficjent powinien zostać zobowiązany do dostarczenia właściwej instytucji (będącej stroną umowy) informacji stanowiącej podstawę do potwierdzenia uznania kwalifikacji, co do zasady przed rozpoczęciem szkolenia. Beneficjent projektu powinien zostać zobowiązany do dostarczenia informacji o podstawie prawnej lub innych uregulowaniach, które stanowią podstawę dla instytucji do przeprowadzenia procedury certyfikowania oraz uzasadnienie dla potwierdzenia rozpoznawalności certyfikatu w danym sektorze lub branży, w zakresie której wydane zostaną certyfikaty.

Docelowym katalogiem możliwych do uzyskania w Polsce kwalifikacji będą kwalifikacje, które zostaną wpisane do Zintegrowanego Rejestru Kwalifikacji (o którym mówi *ustawa o Zintegrowanym Systemie Kwalifikacji*), dla których zostanie określony poziom Polskiej Ramy Kwalifikacji. Wpis kwalifikacji do ZRK będzie możliwy po spełnieniu określonych procedur (przygotowania opisu kwalifikacji, wymagań dotyczących walidacji oraz zasad zapewniania jakości).

2. Możliwości uzyskiwania kwalifikacji

a. Kwalifikacje nadawane w systemie oświaty i szkolnictwa wyższego

Podstawą prawną regulującą uzyskiwanie kwalifikacji są:

- ustawa z dnia 14 grudnia 2016 r. prawo oświatowe (Dz.U. 2017 poz. 59 z późn. zm.),
- ustawa z dnia 27 lipca 2005 r. Prawo o szkolnictwie wyższym (Dz.U. 2017 poz. 2183 z późn. zm.),
- rozporządzenie Ministra Edukacji Narodowej z dnia 13 marca 2017 r. w sprawie klasyfikacji zawodów szkolnictwa zawodowego (Dz.U. 2017 poz. 622 z późn. zm),
- rozporządzenie Ministra Edukacji Narodowej z dnia 18 sierpnia 2017 r. w sprawie kształcenia ustawicznego w formach pozaszkolnych (Dz.U. 2017 poz. 1632).

Kwalifikacje w zawodzie

Uczniowie kończący naukę w zasadniczych szkołach zawodowych lub technikach przystępują do egzaminu potwierdzającego kwalifikacje w zawodach (egzaminu zawodowego). Do tego samego egzaminu przystąpić mogą również uczniowie szkół policealnych, w których prowadzone było kształcenie zawodowe, osoby, które ukończyły naukę zawodu u rzemieślnika oraz uczestnicy kwalifikacyjnego kursu zawodowego (jednej z pozaszkolnych form kształcenia). Kwalifikacyjny kurs zawodowy jest prowadzony według programu nauczania uwzględniającego podstawę programową kształcenia w zawodach, w zakresie wybranej kwalifikacji. Kwalifikacyjny kurs zawodowy może być organizowany zarówno przez publiczne jak i niepubliczne szkoły o uprawnieniach szkół publicznych prowadzące kształcenie zawodowe, publiczne i niepubliczne placówki i ośrodki, o których mowa w art. 117 ust. 2 pkt 2 ustawy prawo oświatowe, jak również przez instytucje rynku pracy, o których mowa w art. 6 ustawy z dnia 20 kwietnia 2004 r. o promocji zatrudnienia i rynku pracy oraz podmioty prowadzące działalność oświatową, o której mowa w art. 170 ust. 2 ustawy prawo oświatowe. Egzaminu potwierdzające kwalifikacje w zawodzie prowadzi Okręgowe Komisje Egzaminacyjne (OKE). (Wymogi dotyczące organizacji kwalifikacyjnych kursów zawodowych reguluje Rozporządzenie MEN w sprawie kształcenia ustawicznego w formach pozaszkolnych z dnia 11 stycznia 2012 r.).

b. Kwalifikacje nadawane poza systemami oświaty i szkolnictwa wyższego przez organy władz publicznych i samorządów zawodowych

Do tej grupy należą kwalifikacje nadawane przez ministrów, szefów urzędów centralnych, instytutów badawczo-rozwojowych (m.in: Urząd Dozoru Technicznego, Transportowy Dozór Techniczny, Instytut Spawalnictwa, Urząd Regulacji Energetyki, Instytut Mechanizacji Budownictwa i Górnictwa Skalnego) i innych podmiotów (np. izby rzemieślnicze, samorzady zawodowe).

Podstawą prawną regulującą uzyskiwanie kwalifikacji są ustawy lub rozporządzenia, które regulują uzyskiwanie kwalifikacji zgodnie ze wspomnianymi wcześniej przesłankami (walidacja, certyfikacja).

Przygotowanie zawodowe dorosłych

Przykładem procesu prowadzącego do uzyskania kwalifikacji jest przygotowanie zawodowe dorosłych realizowane przez instytucje rynku pracy. Zgodnie z ustawą o promocji zatrudnienia i instytucjach rynku pracy (Dz.U. 2017 poz. 1065) przygotowanie zawodowe dorosłych stanowi formę praktycznej nauki zawodu dorosłych lub przyuczenia do pracy dorosłych, realizowaną bez nawiązania stosunku pracy z pracodawcą. Ten instrument aktywizacji musi być realizowany zgodnie z programem przygotowania zawodowego obejmującym nabywanie

umiejętności praktycznych i wiedzy teoretycznej oraz zakończyć się egzaminem potwierdzającym kwalifikacje w zawodzie, egzaminem czeladniczym, mistrzowskim lub egzaminem sprawdzającym.

c. Kwalifikacje rynkowe

Do czasu pełnego uruchomienia Zintegrowanego Rejestru Kwalifikacji można wskazać przykłady kwalifikacji spoza systemów oświaty i szkolnictwa wyższego, które **mają znaczenie w określonych środowiskach działalności społecznej lub zawodowej** oraz **mają stworzony własny system walidacji i certyfikowania**. Ponadto pomimo braku regulacji ze strony państwa polskiego, **kwalifikacjami są również certyfikaty, dla których wypracowano już system walidacji i certyfikowania efektów uczenia się na poziomie międzynarodowym**. Do takich kwalifikacji należą m.in.:

➤ Kwalifikacje finansowe

- Dyplomowany Pracownik Bankowy (Związek Banków Polskich);
- Specjalista ds. rachunkowości (Stowarzyszenie Księgowych w Polsce);
- Certyfikat z zakresu zarządzania ryzykiem (Warszawski Instytut Bankowy);
- Certyfikat Dealera WIB/ACI Polska (Warszawski Instytut Bankowy);
- Certyfikat z zakresu controllingu bankowego (Warszawski Instytut Bankowy);
- Certyfikowany Konsultant Finansowy (Związek Banków Polskich);
- Specjalista ds. Analizy Kredytowej (Związek Banków Polskich);
- certyfikaty z zakresu doradztwa finansowego, oparte na standardzie EFPA (European Financial Planning Association);
- Certyfikat ogólnobankowy ECB EFCB (EBTN/SSKBP) (Warszawski Instytut Bankowy).

➤ Kwalifikacje komputerowe/informatyczne:

- Certyfikaty kwalifikacji komputerowych;
- Certyfikat EPP e-Urzędnik;
- Europejski Certyfikat Zawodu Informatyka na poziomie bazowym (EUCIP CORE);
- Oracle Certyfikat Java;
- Certyfikaty Microsoft.

➤ Kwalifikacje językowe

- Certyfikaty potwierdzające znajomość języków obcych wg klasyfikacji „Common European Framework of Reference for Languages: Learning, Teaching, Assessment” - „Europejski System Opisu kształcenia językowego: uczenie się, nauczanie, ocenianie”.

➤ Kwalifikacje zarządzania projektami:

- np.: Prince2 Foundation, PRINCE2 Practitioner, PMI, PMP, PMBOK.

Wykazane powyżej certyfikaty i kwalifikacje stanowią jedynie przykłady i nie należy ich traktować jako zamkniętej listy.

3. Instytucje certyfikujące

Przez instytucję certyfikującą należy rozumieć podmiot, który uzyskał uprawnienia do certyfikowania, spełniając wymogi określone w ustawie o ZSK z dnia 22 grudnia 2015 r., a w okresie przejściowym także podmiot, który spełnia podstawowe wymogi określone w ustawie o ZSK. Instytucjami certyfikującymi mogą być np.: uczelnie, szkoły, okręgowe komisje egzaminacyjne, instytucje szkoleniowe, stowarzyszenia zawodowe, organy administracji publicznej.

Instytucje certyfikujące mogą samodzielnie przeprowadzać walidację (w takiej sytuacji procesy walidacji i certyfikacji muszą być odpowiednio rozdzielone). Zgodnie z art. 47 ust. 2 ustawy o ZSK z dnia 22 grudnia 2015 r. instytucje certyfikujące mogą przekazywać ją do **instytucji walidujących**, np. centrów egzaminacyjnych, instytucji szkoleniowych, które posiadają stosowne akredytacje, szkół. W przypadku upoważnienia instytucji walidującej do przeprowadzenia walidacji odpowiedzialność za prawidłowo przeprowadzany proces spoczywa na instytucji certyfikującej (art. 47 ust. 3 ustawy o ZSK).

W projektach realizowanych ze środków EFS można wykazywać wyłącznie kwalifikacje, których jakość gwarantują odpowiednie procedury i nadzór sprawowany przez konkretny podmiot. Aby zapewnić jakość walidacji i certyfikowania instytucje certyfikujące muszą zapewnić rozdzielenie procesów kształcenia i szkolenia od walidacji (art. 63 ust. 3 pkt 1 ustawy o ZSK).

Przykłady instytucji pełniących role instytucji certyfikujących dla różnych kwalifikacji:

Nazwa kwalifikacji	INSTYTUCJA CERTYFIKUJĄCA
Kwalifikacje ze szkolnictwa zawodowego	Okręgowe Komisje Egzaminacyjne
Kwalifikacje rzemieślnicze	Izby rzemieślnicze (Egzaminy przeprowadzają komisje egzaminacyjne przy izbach rzemieślniczych)
ECDL	Polskie Towarzystwo Informatyczne (Egzaminy przeprowadzają Centra Egzaminacyjne akredytowane przez PTI)
Licencje lotnicze	Urząd Lotnictwa Cywilnego
Kwalifikacje w sektorze bankowym i finansowym	Warszawski Instytut Bankowości
Uprawnienia budowlane	Okręgowa Komisja Kwalifikacyjna Polskiej Izby Inżynierów Budownictwa
Uprawnienia budowlane w telekomunikacji	Stowarzyszenie Budowniczych Telekomunikacji
Specjalizacje lekarskie	Centrum Egzaminów Medycznych
Dyplomowany księgowy	Stowarzyszenie Księgowych w Polsce (Egzaminy przeprowadzają Oddziały Okręgowe Stowarzyszenia Księgowych w Polsce)
Trener Organizacji Pozarządowych	Stowarzyszenie Trenerów Organizacji Pozarządowych

Nazwa kwalifikacji	INSTYTUCJA CERTYFIKUJĄCA
Prawo jazdy (wszystkie kategorie)	Starosta powiatu/Prezydent miasta (Egzaminy przeprowadza Wojewódzki Ośrodek Ruchu Drogowego)
Obsługa i konserwacja urządzeń technicznych	Urząd Dozoru Technicznego Transportowy Dozór Techniczny
Instalator mikro- i małych instalacji OZE	Urząd Dozoru Technicznego
Eksploatacja urządzeń, instalacji i sieci energetycznych	Urząd Regulacji Energetyki
Spawacz	Instytut Spawalnictwa Urząd Dozoru Technicznego, Polski Rejestr Statków
Rzecznik patentowy	Samorząd Rzeczników Patentowych
Adwokat	Samorząd Adwokacki
Marynarz	Urząd Morski
Inspektor dozoru jądrowego	Państwowa Agencja Atomistyki
Biegły rewident	Krajowa Izba Biegłych Rewidentów
Logistyk	Krajowa Organizacja Certyfikująca Europejskiego Towarzystwa Logistycznego (Egzaminy przeprowadza Instytut Logistyki i Magazynowania)
Operator wózka widłowego	Urząd Dozoru Technicznego lub Instytut Mechanizacji Budownictwa i Górnictwa Skalnego
Agent ubezpieczeń	Komisja Nadzoru Finansowego (Egzaminy przeprowadza Zakład Ubezpieczeń)
Uprawnienie tankowania gazu LPG na stacjach paliw	Transportowy Dozór Techniczny
Tłumacz przysięgły	Minister Sprawiedliwości (Egzaminy przeprowadza Państwowa Komisja Egzaminacyjna)
Barman	Stowarzyszenie Polskich Barmanów
Operator żurawi wieżowych	Urząd Dozoru Technicznego
Operator urządzeń transportu bliskiego – podesty ruchome przejezdne	Urząd Dozoru Technicznego
Uprawnienie do wykonywania zawodu Siostry PCK	Polski Czerwony Krzyż
Elektryk	Urząd Regulacji Energetyki
Palacz kotłów CO	Urząd Regulacji Energetyki

Wykazane powyżej instytucje certyfikujące i kwalifikacje stanowią jedynie przykłady i nie należy ich traktować jako zamkniętej listy.

Informacje nt. instytucji certyfikujących osoby, akredytowanych przez Polskie Centrum Akredytacji, można znaleźć na stronie internetowej www.pca.gov.pl (zakładka: akredytowane podmioty/jednostki certyfikujące osoby). Wykaz akredytowanych jednostek certyfikujących znajduje się również na stronie Rady Głównej Instytutów Badawczych (zakładka: Laboratoria Akredytowane/Wykaz akredytowanych jednostek certyfikujących).

Lista sprawdzająca do weryfikacji czy dany dokument można uznać za potwierdzający kwalifikację na potrzeby mierzenia wskaźników monitorowania EFS dot. uzyskiwania kwalifikacji

Pytanie	TAK	NIE
I. Uznawane kwalifikacje		
1. Czy wydany dokument jest potwierdzeniem uzyskania kwalifikacji w zawodzie?		
2. Czy dokument został wydany przez organy władz publicznych lub samorządów zawodowych na podstawie ustawy lub rozporządzenia?		
3. Czy dokument potwierdza uprawnienia do wykonywania zawodu na danym stanowisku (tzw. uprawnienia stanowiskowe) i jest wydawany po przeprowadzeniu walidacji?		
4. Czy dokument jest certyfikatem, dla którego wypracowano system walidacji i certyfikowania efektów uczenia się na poziomie międzynarodowym?		
<p>Jeżeli co najmniej jedna z odpowiedzi jest twierdząca, dany dokument można uznać za potwierdzający uzyskanie kwalifikacji. Jeżeli na żadne z powyższych pytań nie udzielono odpowiedzi twierdzącej, należy przejść do pkt. II.</p>		
II. Warunki umożliwiające uznanie danego dokumentu za potwierdzający uzyskanie kwalifikacji		
1. Czy dokument potwierdzający uzyskanie kwalifikacji zawiera opis efektów uczenia się?		
2. Czy procesy kształcenia oraz walidacji są realizowane z zapewnieniem rozdzielności funkcji?		
3. Czy dokument potwierdzający uzyskanie kwalifikacji jest rozpoznawalny i uznawalny w danej branży/sektorze, tzn. czy otrzymał pozytywne rekomendacje od: <ul style="list-style-type: none"> • co najmniej 5 pracodawców danej branży/sektorów lub • związku branżowego, zrzeszającego pracodawców danej branży/sektorów 		
<p>Jeżeli na każde z powyższych pytań z części II listy odpowiedź jest twierdząca dany dokument można uznać za potwierdzający uzyskanie kwalifikacji.</p>		

Załącznik 8.20 - Wykaz miast średnich i średnich tracących funkcje gospodarcze w województwie wielkopolskim.



SAMORZĄD WOJEWÓDZTWA
WIELKOPOLSKIEGO

Unia Europejska
Europejski Fundusz Społeczny



- 1 Chodzież
- 2 Gniezno
- 3 Gostyń
- 4 Jarocin
- 5 Kalisz
- 6 Koło
- 7 Konin
- 8 Kościan
- 9 Krotoszyn
- 10 Leszno
- 11 Luboń
- 12 Oborniki
- 13 Ostrów Wielkopolski
- 14 Piła
- 15 Pleszew
- 16 Rawicz
- 17 Swarzędz
- 18 Szamotuły
- 19 Śrem
- 20 Środa Wielkopolska
- 21 Turek
- 22 Wągrowiec
- 23 Września
- 24 Złotów

Polskie Ramy Jakości Staży i Praktyk

Informator

Opracowanie:

Polskie Stowarzyszenie Zarządzania Kadrami



www.stazeipraktyki.pl

Spis treści

Wprowadzenie.....	3
Polskie Ramy Jakości Staży i Praktyk – dokument główny.....	4
Polskie Ramy Jakości Staży i Praktyk – opis modułów.....	5
I. Przygotowanie do realizacji programu i rekrutacja.....	5
II. Umowa.....	7
III. Waler edukacyjny.....	7
IV. Opieka i mentoring.....	9
V. Czas trwania, wynagrodzenie i opieka socjalna.....	11
VI. Ocena programu.....	12
Załączniki.....	13

Wprowadzenie

Z myślą o wszystkich pracodawcach, dla których kapitał ludzki jest elementem kluczowym w zarządzaniu organizacją, Polskie Stowarzyszenie Zarządzania Kadrami przedstawia wypracowany wspólnie z firmami zrzeszonymi w PSZK, zbiór norm i standardów przeprowadzania wysokiej jakości programów staży i praktyk – **Polskie Ramy Jakości Staży i Praktyk**. W niniejszym dokumencie zawarte zostały Polskie Ramy Jakości Staży i Praktyk oraz część opisowa, będąca szczegółowym omówieniem każdego z punktów zawartych w Ramach. Razem tworzą one **Informator do Polskich Ram Jakości Staży i Praktyk**.

Polskie Ramy Jakości Staży i Praktyk zostały wypracowane na drodze wieloetapowego procesu, w ramach którego przeprowadzono badania opinii pracodawców i studentów, debaty z pracodawcami, warsztaty tematyczne, konsultacje społeczne, skorzystano również z rekomendacji Komisji Europejskiej, dokumentów opisujących standardy stosowane w obszarze praktyk i staży w innych krajach europejskich oraz najlepszych praktyk firm zrzeszonych w PSZK.

Polskie Ramy Jakości Staży i Praktyk składają się z sześciu obszarów tematycznych, z których każdy zawiera kilka punktów. Zostały one precyzyjnie objaśnione w niniejszym opracowaniu – **Informatorze do Polskich Ram Jakości Staży i Praktyk**. Integralną częścią Informatora są także załączniki przedstawiające przykłady dokumentów oraz działań, jakie należy podjąć, aby przeprowadzić staż lub praktykę wysokiej jakości.

Więcej informacji o Polskich Ramach Jakości Staży i Praktyk znaleźć można na stronie internetowej: www.stazeipraktyki.pl.

Polskie Ramy Jakości Staży i Praktyk

Przygotowanie do realizacji programu i rekrutacja

1. Program praktyki lub stażu dostępny jest w formie spisanego dokumentu.
2. Miejsce pracy praktykanta lub stażysty jest odpowiednio przygotowane.
3. Program jest transparentnie komunikowany zdefiniowanej grupie odbiorców.
4. Proces rekrutacji do programu jest przeprowadzany rzetelnie.
5. Proces adaptacji praktykanta lub stażysty funkcjonuje w formie spisanego dokumentu.

Umowa

1. Między zaangażowanymi w program stronami zostaje zawarta pisemna umowa.

Walor edukacyjny

1. Program ma zdefiniowane cele edukacyjne.
2. Program ma zdefiniowane treści edukacyjne.
3. Program ma zdefiniowany zakres obowiązków.

Opieka i mentoring

1. Opiekunowie lub mentorzy przyszłych praktykantów lub stażystów wyznaczani są na etapie przygotowań do realizacji programu.
2. Każdy przyjęty praktykant lub stażysta ma przydzielonego opiekuna lub mentora.
3. Opiekun lub mentor wprowadza praktykanta lub stażystę w zakres obowiązków oraz zasady i procedury obowiązujące w organizacji.
4. Opiekun lub mentor monitoruje realizację przydzielonego w programie zakresu obowiązków oraz celów edukacyjnych.
5. Opiekun lub mentor udziela informacji zwrotnej praktykantowi lub stażystce na temat osiągniętych wyników i stopnia realizacji zadań.

Czas trwania, wynagrodzenie i opieka socjalna

1. Program praktyki lub stażu ma jasno określony czas trwania i nie trwa krócej niż 1 miesiąc i nie dłużej niż 24 miesiące.
2. Program trwający 1 miesiąc może być płatny lub bezpłatny.
3. Program trwający dłużej niż 1 miesiąc jest obligatoryjnie płatny.
4. Ogólne ubezpieczenie zdrowotne oraz ubezpieczenie od następstw nieszczęśliwych wypadków są zapewnione praktykantowi lub stażystce podczas trwania programu.

Ocena programu

1. Po ukończeniu programu praktykant lub stażysta otrzymuje pisemne potwierdzenie jego realizacji opisane językiem efektów uczenia się.
2. Pracodawca umożliwia praktykantowi lub stażystce ocenę programu praktyki lub stażu w formie pisemnej.

Polskie Ramy Jakości Staży i Praktyk – opis modułów

Przygotowanie do realizacji programu i rekrutacja

1. Program praktyki lub stażu dostępny jest w formie spisanego dokumentu.

Aby zagwarantować odpowiednią jakość oraz wysoki standard realizacji programu praktyki lub stażu, główne założenia i cele oraz planowany zakres działań są wcześniej zdefiniowane, a sam program funkcjonuje w formie spisanego dokumentu. Dzięki temu, każda osoba zaangażowana w realizację programu, może zapoznać się z jego strukturą, założeniami i celami. Ułatwia i usprawnia to przebieg procesu przygotowania i realizacji programu, zarówno osobie z zewnątrz, przyjętej do programu, jak i pracownikom firmy zaangażowanym w działania programowe. Tak skonstruowany dokument umożliwi również spójną komunikację pomiędzy wszystkimi zainteresowanymi stronami, co pozwala na uniknięcie nieporozumień związanych z obowiązkami i przywilejami, jakie niesie ze sobą udział w programie praktyki lub stażu. Udostępnienie w całości takiego dokumentu, lub głównych założeń i celów programu, umożliwi także potencjalnym kandydatom podjęcie bardziej świadomych decyzji co do nawiązania współpracy z daną firmą.

Przykładową konstrukcję takiego dokumentu przedstawia Załącznik nr 1.

2. Miejsce pracy praktykanta lub stażysty jest odpowiednio przygotowane.

Praktykant lub stażysta ma zapewnione miejsce do wykonywania obowiązków spełniające standardy BHP, ergonomiczne, dobrze wyposażone, które ma taki sam standard, jak miejsce pracy pracownika danej organizacji. Decydując się na przyjęcie praktykanta lub stażysty, pracodawca zobowiązuje się zapewnić mu stanowisko pracy wyposażone w narzędzia niezbędne do wywiązania się z obowiązków określonych w programie praktyki lub stażu. Jeżeli do wykonywania danej pracy konieczne są uprawnienia dostępu, są one uzyskane odpowiednio wcześniej – tak, aby praktykant lub stażysta od pierwszego dnia pobytu w firmie mógł się swobodnie poruszać oraz korzystać z oprogramowania potrzebnego do pracy.

Przykładową listę narzędzi i działań, jakie należy przedsięwziąć przedstawia Załącznik nr 2.

3. Program jest transparentnie komunikowany zdefiniowanej grupie odbiorców.

Informacja o organizacji programu praktyki lub stażu powinna być przekazywana w sposób transparentny i łatwy do zrozumienia dla docelowej grupy potencjalnych kandydatów. Opis programu warto udostępnić szerszej i konstruować go na podstawie spisanego wcześniej programu praktyki lub stażu. Ważne jest również, aby dobrać odpowiednie kanały dotarcia, jak również precyzyjnie określić placówki edukacyjne lub wydziały na uczelniach. Ułatwi to potencjalnym uczestnikom dotarcie do informacji o programie.

4. Proces rekrutacji do programu jest przeprowadzany rzetelnie.

Wybranie odpowiedniej osoby do udziału w programie praktyki lub stażu zaważy na jakości oraz efektach współpracy uczestnika programu z firmą, dlatego też rzetelnie przeprowadzony proces rekrutacji jest bardzo ważnym elementem przygotowania programu praktyki lub stażu wysokiej jakości.

Na etapie badania zapotrzebowania na praktykantów lub stażystów należy oszacować optymalny czas trwania współpracy, jaki firma może zaoferować uczestnikom programu. Prowadząc rozmowy z menedżerami niezbędne jest też stworzenie profilu pożądanego kandydata, a także sformułowanie najważniejszych, stawianych wobec niego wymagań. Treść ogłoszenia powinna wynikać z określonego wcześniej profilu oraz zdefiniowanego zakresu obowiązków. Ogłoszenie takie powinno być dostępne w środkach przekazu, które docierają do pożądanej przez pracodawcę grupy kandydatów.

Wysokiej jakości proces rekrutacji oznacza również, że wstępna selekcja nadsyłanych aplikacji odbywa się pod kątem zamieszczonych w ogłoszeniu kryteriów. Kandydaci, którzy zostaną zaproszeni na spotkania z przedstawicielami firmy powinni otrzymać informację o wyniku rozmowy, bez względu na to, czy zakwalifikowali się do kolejnego etapu. Osobom wybranym do uczestnictwa w programie powinny zostać przedstawione warunki współpracy przed podpisaniem umowy.

Przykładową listę działań, jakie mogą składać się na rzetelność procesu rekrutacji przedstawia Załącznik nr 3.

5. Proces adaptacji praktykanta lub stażysty funkcjonuje w formie spisanego dokumentu.

Proces adaptacji przyjętego uczestnika powinien zostać przygotowany z odpowiednim wyprzedzeniem. Pożądane jest, by zawierał elementy, które umożliwią nowej osobie zapoznanie się z organizacją, obowiązkami oraz procesami niezbędnymi do sprawnego funkcjonowania w obszarze przydzielonej odpowiedzialności. Sporządzenie dokumentu, który precyzyjnie określa elementy procesu adaptacji nowoprzyjętej osoby, umożliwia przeprowadzanie takiego procesu za każdym razem w sposób kompletny i kompetentny – gwarantujący wdrożenie praktykanta lub stażysty we wszystkie niezbędne obszary. Standaryzacja tego elementu zapewni każdemu praktykantowi lub stażystcie dostęp do kluczowych informacji na temat funkcjonowania w organizacji, niezależnie od terminu rozpoczęcia programu praktyki lub stażu, czy obszaru biznesowego, dla którego program został skonstruowany.

Przykładową listę treści i działań, jakie mogą zostać uwzględnione przy konstruowaniu procesu adaptacji dla praktykantów lub stażystów przedstawia Załącznik nr 4.

Umowa

1. Między zaangażowanymi w program stronami zostaje zawarta pisemna umowa.

Podstawą nawiązania współpracy między praktykantem lub stażystą a organizacją oferującą program praktyki lub stażu jest umowa w formie pisemnej, która w precyzyjny sposób określa warunki współpracy przy realizacji programu. Umowę należy zawrzeć na czas trwania programu praktyki lub stażu, z wyszczególnieniem stron zaangażowanych w program, liczby godzin do przepracowania w danym okresie rozliczeniowym, zakresu obowiązków oraz informacji o ewentualnym wynagrodzeniu. Przygotowany w takiej formie dokument w precyzyjny sposób definiuje podstawy realizacji programu i zobowiązuje zaangażowane strony do respektowania pisemnych ustaleń.

Walor edukacyjny

1. Program ma zdefiniowane cele edukacyjne.

Cel edukacyjny – na potrzeby Polskich Ram Jakości Staży i Praktyk przyjęto, że cel edukacyjny to konkretny, jasno sprecyzowany rezultat, który ma zostać osiągnięty poprzez podejmowane w programie praktyki lub stażu działania edukacyjne. Cel edukacyjny powinien być zrozumiały dla wszystkich osób zaangażowanych w realizację programu. Ważne jest, aby cele edukacyjne nie były tożsame z przedstawionym w programie zakresem obowiązków czy treściami edukacyjnymi, choć mogą się one wzajemnie przenikać. Są to jednak odrębne elementy i tak należy je traktować konstruując program praktyk lub stażu wysokiej jakości.

Bardzo ważną kwestią jest odpowiednie określenie celu lub celów edukacyjnych. Powinny one być dobierane w taki sposób, aby odzwierciedlały potrzeby organizacji przeprowadzającej dany program praktyki lub stażu. Dzięki odpowiedniemu dobraniu celów edukacyjnych uczestnicy mają możliwość nabycia wiedzy oraz umiejętności, które mogą efektywnie wykorzystać w przypadku kontynuowania współpracy z daną organizacją lub w podobnym obszarze działania w innej organizacji. Jest to istotne z punktu widzenia zatrudnialności osób z niewielkim doświadczeniem oraz zmniejszenia kosztów szkolenia nowych pracowników.

Przy organizacji wysokiej jakości praktyki lub stażu, walor edukacyjny programu jest jednym z najważniejszych zagadnień, jakie należy uwzględnić. Zasadniczym elementem warunkującym wysoki walor edukacyjny danego programu stażu lub praktyk jest wyznaczenie celów edukacyjnych, adekwatnych do celów biznesowych organizacji, specyfiki pracy oraz zawodu. Z punktu widzenia firmy, jest to element niezbędny do dalszego określania postępów oraz oceny stażysty bądź praktykanta. Dla młodych ludzi tak skonstruowany program stażu bądź praktyki stanowi natomiast jasny i konkretny przekaz co do wiedzy i umiejętności, jakie uczestnik programu w trakcie jego trwania powinien nabyć.

Wyznaczanie celów edukacyjnych warto oprzeć o podział na cele dotyczące wiedzy, umiejętności oraz zachowań lub postaw uczestników programu praktyki lub stażu. Na

podstawie wewnętrznie określonych potrzeb organizacji przeprowadzającej program, możliwe jest zdefiniowanie szerokiego spektrum celów. Jego realizacja pozwoli na sprawne wspieranie działania danej komórki organizacyjnej, a uczestnikowi da mocne podstawy do dalszego rozwoju w danym obszarze. Dzięki odpowiedniemu skonstruowaniu celów edukacyjnych możliwa jest również transferowalność nabytej wiedzy i umiejętności, co zwiększa szanse uczestników wysokiej jakości programów praktyk i staży na rynku pracy w przypadku braku możliwości kontynuowania współpracy z organizacją.

Dla precyzyjnego określenia celów edukacyjnych oraz zapewnienia ich realizacji warto stosować metodę wyznaczania celów **SMART** (**S**-Specific – *Konkretny*, **M**-Measurable – *Mierzalny*, **A**-Achievable – *Osiągalny*, **R**-Relevant – *Adekwatny*, **T**-Timely defined – *Określony w czasie*). Cele edukacyjne powinny być jasno komunikowane już na etapie naboru do programu, aby w transparentny sposób przedstawić potencjalnym uczestnikom jego walor edukacyjny oraz określić obszary, na rozwój których zostanie położony nacisk podczas realizacji programu. Dzięki otwartej komunikacji celów edukacyjnych, potencjalni kandydaci będą mieć możliwość podjęcia bardziej świadomych decyzji odnośnie wyboru danego programu, co w efekcie zapewni im lepsze dopasowanie do konkretnego obszaru działania w organizacji oraz będzie korzystnie wpływać na ich zaangażowanie.

Przykłady zdefiniowanych celów edukacyjnych przedstawia Załącznik nr 5.

2. Program ma zdefiniowane treści edukacyjne.

Treści edukacyjne – na potrzeby Polskich Ram Jakości Staży i Praktyk przyjęto, że treści edukacyjne to materiał, który praktykant lub stażysta ma za zadanie opanować podczas trwania programu, za pomocą którego przekazywana jest wiedza, umiejętności i zachowania. Przystwojenie treści edukacyjnych pozwala osiągnąć zdefiniowane cele edukacyjne.

Aby zachować przejrzystość wyznaczonych celów edukacyjnych, w wysokiej jakości programie stażu lub praktyki, powinny zostać również zdefiniowane treści edukacyjne, jakie mają zostać przekazane podczas trwania programu. Sprecyzowanie treści edukacyjnych powinno odbywać się na poziomie danej komórki organizacyjnej, w której program funkcjonuje. Należy również zadbać o to, aby na etapie dobierania treści edukacyjnych, skonsultować je z opiekunem lub mentorem przyszłych praktykantów lub stażystów. Powinno się także zadbać o to, aby wybrani na potrzeby programu opiekunowie lub mentorzy byli wsparciem merytorycznym dla uczestników programu.

Dostęp do zdefiniowanych treści edukacyjnych powinien być możliwy dla wszystkich osób zaangażowanych w realizację wysokiej jakości programu praktyki lub stażu, a w szczególności dla uczestnika programu oraz dla jego opiekuna lub mentora. Warto sporządzić odpowiedni dokument, który ułatwi monitorowanie realizacji poszczególnych elementów.

Przykłady zdefiniowanych treści edukacyjnych przedstawia Załącznik nr 5.

3. Program ma zdefiniowany zakres obowiązków.

Uczestnicy programu mają precyzyjnie określony zakres zadań, dostępny w formie pisemnej zarówno dla praktykanta lub stażysty, jak i dla jego opiekuna lub mentora. Zakres obowiązków powinien być definiowany na bazie aktualnych potrzeb danej organizacji. Istotne jest, aby zakres obowiązków był regularnie weryfikowany i, w razie potrzeby, odpowiednio modyfikowany.

Opieka i mentoring

1. Opiekunowie lub mentorzy przyszłych praktykantów lub stażystów wyznaczani są na etapie przygotowań do realizacji programu.

Opiekun-mentor – na potrzeby Polskich Ram Jakości Staży i Praktyk przyjęto, że opiekunem lub mentorem praktykanta lub stażysty w trakcie trwania programu stażu lub praktyk jest osoba, która pełni kilka lub wszystkie z wymienionych zadań: uczestniczy w przyjęciu praktykanta lub stażysty do organizacji; przeprowadza całość lub część procesu adaptacji; przedstawia zakres obowiązków, objaśniając sposób wykonania; wprowadza praktykanta lub stażystę w procedury i zasady obowiązujące w organizacji; dba o realizację elementów edukacyjnych zdefiniowanych w programie; monitoruje postępy praktykanta lub stażysty; udziela informacji zwrotnej na temat osiągniętych wyników i stopnia realizacji zadań oraz jest bieżącym wsparciem merytorycznym w zakresie objętym programem praktyki lub stażu.

Niezależnie od przyjętej w danej organizacji nazwy dla tej funkcji, kluczowa jest możliwość bliskiej współpracy i kontaktu między uczestnikiem programu a wyznaczonym pracownikiem. Osoba pełniąca taką funkcję, na potrzeby programu praktyki lub stażu, powinna mieć predyspozycje do objęcia roli opiekuna lub mentora i dostateczną wiedzę merytoryczną na temat organizacji, aby być rzetelnym wsparciem dla uczestnika programu.

Wysokiej jakości program praktyki lub stażu powinien gwarantować uczestnikom możliwość zwrócenia się z pytaniem lub prośbą o pomoc do pracownika, który będzie mógł im poświęcić czas na przekazanie potrzebnych informacji lub wesprzeć w rozwiązaniu problemu. Dlatego też należy, już na etapie przygotowań do realizacji programu, wyznaczyć osoby do pełnienia roli opiekuna lub mentora. Aby zwiększyć szanse na udaną współpracę między wybranym pracownikiem a uczestnikiem programu warto, aby potencjalny opiekun lub mentor sam zgłosił się do pełnienia takiej funkcji. Motywacja wewnętrzna pracownika jest bardzo istotna z punktu widzenia nawiązywania dobrych relacji oraz współpracy. Wybranie opiekuna lub mentora na etapie konstruowania programu pozwala również pracownikom odpowiednio i z wyprzedzeniem przygotować się do pełnienia tak odpowiedzialnej funkcji. Dla wytypowanych pracowników warto zorganizować dedykowane szkolenia przygotowujące ich do opieki i mentoringu.

Przykładowe zadania, jakie można realizować opiekun lub mentor przedstawia Załącznik nr 6.

2. Każdy przyjęty praktykant lub stażysta ma przydzielonego opiekuna lub mentora.

W związku z dużym znaczeniem roli opiekuna lub mentora, każdy uczestnik programu ma zagwarantowaną możliwość współpracy z osobą pełniącą tę funkcję. W zależności od wewnętrznych regulacji i ustaleń, praktykant lub stażysta może zostać oddelegowany do pracy z jedną lub kilkoma osobami, które indywidualnie będą realizowały zadania opiekuna lub mentora w ograniczonym zakresie. Ważne jest jednak, aby obowiązywały jasne zasady współpracy między tymi dwiema osobami lub między uczestnikiem a pozostałymi pracownikami zaangażowanymi w realizację programu praktyki lub stażu.

3. Opiekun lub mentor wprowadza praktykanta lub stażystę w zakres obowiązków oraz zasady i procedury obowiązujące w organizacji.

Pracownik pełniący funkcję opiekuna lub mentora ma wprowadzić nową osobę w sposób funkcjonowania organizacji, wyjaśnić jak przebiegają najważniejsze procesy i przedstawić te zagadnienia dotyczące pracy w danej organizacji, które mają bezpośredni związek z zaplanowanymi zadaniami dla uczestnika. Pracownik oddelegowany do współpracy z uczestnikiem programu ma także wprowadzić go w zakres obowiązków i udzielić wszelkich niezbędnych informacji umożliwiających rozpoczęcie realizacji zadań. Takiej pomocy opiekun lub mentor ma udzielać w miarę potrzeby lub w ramach z góry określonych terminów, np. podczas codziennych lub cotygodniowych spotkań. W związku z dodatkowym nakładem pracy i czasu potrzebnego na opiekę nad uczestnikiem programu, do pełnienia funkcji opiekuna lub mentora należy wybrać osobę, która podczas trwania programu ma możliwość poświęcenia czasu praktykantowi bądź stażyście.

4. Opiekun lub mentor monitoruje realizację przydzielonego w programie zakresu obowiązków oraz celów edukacyjnych.

Realizacja założeń zdefiniowanych w programie praktyk lub stażu jest na bieżąco monitorowana przez osobę współpracującą z uczestnikiem programu. Opiekun lub mentor sprawdza postępy praktykanta lub stażysty w realizacji przydzielonych mu zadań oraz monitoruje stopień realizacji wyznaczonych celów edukacyjnych. Opiekun lub mentor, poprzez regularne monitorowanie działań podejmowanych przez praktykanta lub stażystę, ma możliwość oceny postępów uczestnika oraz sprawdzenia jak radzi on sobie z sytuacjami problemowymi i działaniem pod presją czasu.

5. Opiekun lub mentor udziela informacji zwrotnej praktykantowi lub stażyście na temat osiągniętych wyników i stopnia realizacji zadań.

Informacja zwrotna udzielana na zakończenie współpracy jest nieodłącznym elementem realizacji wysokiej jakości programu praktyki lub stażu. W przypadku realizacji programów kilkumiesięcznych lub dłuższych, należy uwzględnić spotkania mające na celu udzielenie informacji zwrotnej uczestnikowi również w trakcie ich trwania. Dzięki temu uczestnik uzyskuje informacje na temat tego, jak jego praca i działania są postrzegane przez współpracowników i czy wywiązuje się on na odpowiednim poziomie ze zdefiniowanych

w programie stażu lub praktyki obowiązków. Rozmowy takie mogą być również okazją do zebrania informacji zwrotnej od uczestnika i szansą na wyjaśnienie ewentualnych, problematycznych zagadnień.

Czas trwania, wynagrodzenie i opieka socjalna

- 1. Program praktyki lub stażu ma jasno określony czas trwania i nie trwa krócej niż 1 miesiąc i nie dłużej niż 24 miesiące.**

Program praktyki lub stażu ma precyzyjnie określone ramy czasowe – tak, aby wszystkie zaangażowane strony mogły odpowiednio rozplanować w czasie realizację założonych celów.

- 2. Program trwający 1 miesiąc może być płatny lub bezpłatny.**

Program realizowany w ciągu jednego miesiąca nie musi być realizowany odpłatnie.

- 3. Program trwający dłużej niż 1 miesiąc jest obligatoryjnie płatny.**

Udział w programie praktyki lub stażu, trwającym dłużej niż jeden miesiąc, jest wynagradzany. Poziom wynagrodzenia określany jest w korelacji do stawek obowiązujących w danej organizacji. Podstawą określania poziomu wynagrodzenia jest również określenie wartości, jaką poprzez swoją pracę stażysta lub praktykant wnosi do organizacji.

- 4. Ogólne ubezpieczenie zdrowotne oraz ubezpieczenie od następstw nieszczęśliwych wypadków są zapewnione praktykantowi lub stażyście podczas trwania programu.**

Podczas realizacji wysokiej jakości programu praktyki lub stażu niezbędne jest zadbanie o aspekt opieki socjalnej dla uczestników. Każda organizacja nawiązująca współpracę w ramach takiego programu powinna zadbać o to, aby praktykanci lub stażyści byli objęci ogólnym ubezpieczeniem zdrowotnym oraz ubezpieczeniem od następstw nieszczęśliwych wypadków.

Ocena programu

- 1. Po ukończeniu programu praktykant lub stażysta otrzymuje pisemne potwierdzenie jego realizacji opisane językiem efektów uczenia się.**

Efekty uczenia się – określają to, co uczący się wie, rozumie i potrafi wykonać po zakończeniu procesu uczenia się, ujęte w kategoriach wiedzy, umiejętności, zachowań i postaw.

Zarówno organizacja, jak i uczestnicy wysokiej jakości programu praktyki lub stażu, podsumowują współpracę i jej efekty, aby uzyskać informację zwrotną na temat działań obu stron.

Ocena osiągnięć edukacyjnych powinna być standardem, który spełnia każdy pracodawca decydujący się na stworzenie i wdrożenie wysokiej jakości programu praktyki lub stażu. Podsumowanie takie należy konstruować w odniesieniu do zdefiniowanych celów danego programu oraz wyznaczonych do realizacji obowiązków. Dokument ma mieć formę pisemną.

Z punktu widzenia kolejnego potencjalnego pracodawcy, który będzie rozważał nawiązanie współpracy z osobą prezentującą taki dokument, otrzymanie rzetelnych i precyzyjnych informacji, ujętych w formie *efektów uczenia się, w obszarach wiedzy, umiejętności oraz postaw lub zachowań*, będzie bardzo wartościowe. Zestandaryzowanie takiego dokumentu pozwoli również na zestawianie wyników wielu uczestników danego programu praktyki lub stażu.

Przykładową konstrukcję takiego dokumentu przedstawia Załącznik nr 7.

- 2. Pracodawca umożliwi praktykantowi lub stażystce ocenę programu praktyki lub stażu w formie pisemnej.**

Jakość programu praktyki lub stażu należy stale monitorować, aby utrzymać wysoki standard. Elementem pozwalającym na zbiektywizowanie tego procesu jest zbieranie informacji zwrotnej od uczestników programu.

Zbieranie opinii uczestników ma formę pisemną, co umożliwi ewaluację jakości realizowanego programu oraz podjęcie ewentualnych działań naprawczych, jeśli otrzymywane informacje wskazują na taką konieczność.

Załącznik nr 1

Przykładowa konstrukcja dokumentu opisującego program praktyki lub stażu:

I. Skrócony opis programu i główne założenia

II. Czas trwania programu

- a. Czas trwania: od _____ do _____
- b. Liczba godzin do przepracowania przez uczestnika programu:
 - o W ciągu miesiąca: _____
 - o Przez cały czas trwania programu: _____

III. Obszar biznesowy / Dział / Komórka organizacyjna, w której odbywa się program

IV. Cele edukacyjne

V. Treści edukacyjne

VI. Podstawowy zakres obowiązków

Załącznik nr 2

Przygotowanie stanowiska pracy. Przed przystąpieniem praktykanta lub stażysty do pracy należy:

I. Przygotować odpowiednie narzędzia, niezbędne do pracy:

1. Stanowisko pracy
2. Identyfikator imienny
3. Materiały biurowe
4. Telefon stacjonarny/komórkowy
5. Komputer stacjonarny/przenośny
6. Oprogramowanie – klient poczty elektronicznej
7. Oprogramowanie – pakiet aplikacji biurowych
8. Oprogramowanie – _____
9. _____
10. _____
11. _____

II. Podjąć odpowiednie działania:

1. Przygotować miejsce pracy zgodne z przepisami BHP
2. Przygotować identyfikator z odpowiednimi uprawnieniami dostępu
3. Dostarczyć materiały biurowe
4. Złożyć wniosek o komputer stacjonarny/przenośny oraz telefon
5. Zapewnić podłączenie do sieci telefonicznej/intranetu/odpowiednich zasobów on-line
6. Zapewnić kopię oprogramowania niezbędnego do komunikacji
7. Zapewnić kopię oprogramowania pakietu aplikacji biurowych
8. Zapewnić instalację oprogramowania na komputerze praktykanta lub stażysty
9. Przygotować listę haseł dostępu do odpowiednich zasobów oraz kodów dostępu do odpowiednich części budynku
10. Przygotować dane kontaktowe do opiekuna lub mentora oraz osób, z którymi praktykant lub stażysta nawiąże bliższą współpracę
11. _____
12. _____
13. _____

Załącznik nr 3

Lista przykładowych działań składających się na realizację rzetelnego procesu rekrutacji:

1. Zebranie zapotrzebowania na praktykantów lub stażystów w danej komórce organizacyjnej.
2. Weryfikacja zasadności przyjęcia praktykantów lub stażystów.
3. Określenie zakresu obowiązków.
4. Określenie czasu trwania współpracy.
5. Stworzenie profilu kandydata.
6. Stworzenie ogłoszenia rekrutacyjnego.
7. Rozpowszechnienie ogłoszenia odpowiednio dobranymi kanałami komunikacji.
8. Przeprowadzenie wstępnej selekcji nadesłanych aplikacji pod kątem kryteriów zamieszczonych w ogłoszeniu.
9. Przeprowadzenie dalszych etapów rekrutacji pod kątem wcześniej zdefiniowanych kryteriów.
10. Udzielenie informacji o wyniku spotkania kandydatom, którzy odbyli rozmowy z przedstawicielami firmy.
11. Dotrzymanie komunikowanych kandydatom terminów poszczególnych etapów procesu.
12. Dokładne przedstawienie warunków współpracy wybranym kandydatom.
13. Zebranie wszystkich niezbędnych dokumentów wymaganych do rozpoczęcia współpracy.
14. Przygotowanie procesu adaptacji nowoprzyjętych praktykantów lub stażystów.
15. Przekazanie przyszłym uczestnikom programu informacji o terminie, miejscu i czasie rozpoczęcia pierwszego dnia praktyk lub stażu.

Załącznik nr 4

Przykładowe elementy, jakie mogą składać się na proces adaptacji praktykanta lub stażysty:

1. Wyznaczenie osoby odpowiedzialnej za wprowadzenie praktykanta lub stażysty do organizacji.
2. Przydzielenie praktykantowi lub stażycie stanowiska pracy oraz odpowiednich uprawnień umożliwiających poruszanie się po firmie i realizację wyznaczonych zadań.
3. Zapoznanie praktykanta z:
 - a. Ogólnymi informacjami na temat organizacji, jak np.: historia, misja, wizja, wartości i cele, struktura, strategia, charakterystyka działalności, pozycja na rynku itp.
 - b. Kulturą organizacyjną, obowiązującymi normami, sposobami komunikacji, zasadami postępowania i realizowania poleceń służbowych.
 - c. Charakterystyką objętej pozycji, w tym: z zakresem zadań, sposobem ich realizacji, raportowania postępów oraz z przysługującymi uprawnieniami i oczekiwaniami wobec praktykanta lub stażysty.
 - d. Najbliższym otoczeniem, w tym z miejscem pracy oraz najbliższymi współpracownikami.
 - e. Obowiązującymi w firmie przepisami oraz regulaminami związanymi z zasadami bezpieczeństwa i higieny pracy oraz innymi, jeśli dotyczą praktykanta lub stażysty.

Załącznik nr 5

Przykładowe cele edukacyjne wraz z zakresem treści edukacyjnych umożliwiających ich realizację oraz uzyskanymi efektami:

CEL EDUKACYJNY

Zapoznanie praktykanta ze znaczeniem i sposobem funkcjonowania Działu Marketingu w organizacji XYZ. Przyswojenie przez praktykanta podstawowych koncepcji wykorzystywanych przy wprowadzaniu produktu na rynek.

TREŚCI EDUKACYJNE

Struktura Działu Marketingu w organizacji XYZ. Procesy i działania podejmowane przez Dział Marketingu w organizacji XYZ w powiązaniu z innymi komórkami organizacji oraz w odniesieniu do klientów zewnętrznych. Koncepcje i metody ich zastosowania: marketing mix, ocena rentowności produktu.

EFEKTY UCZENIA SIĘ

Praktykant potrafi scharakteryzować strukturę Działu Marketingu w organizacji XYZ oraz wymienić obszary działalności Działu. Poprawnie wskazuje zależności między podejmowanymi przez Dział aktywnościami a klientami wewnętrznymi oraz zewnętrznymi. Rozumie zachodzące relacje i potrafi wykorzystać je przy planowaniu swojej pracy oraz wykonywaniu zleconych zadań. Praktykant potrafi we właściwy sposób, z perspektywy organizacji XYZ, skorzystać z przedstawionych mu koncepcji marketingu mix i oceny rentowności produktu. Poprawnie szacuje potencjalne zyski i straty oraz zagrożenia i korzyści przy wprowadzaniu nowego produktu na rynek.

Załącznik nr 6

Lista przykładowych zadań, jakie może realizować opiekun lub mentor podczas programu praktyki lub stażu.

Opiekun lub mentor:

1. Uczestniczy w przyjęciu praktykanta lub stażysty do organizacji.
2. Przeprowadza całość lub część procesu adaptacji.
3. Przedstawia praktykantowi lub stażystcie zakres obowiązków, objaśniając sposób wykonania jeśli jest to konieczne.
4. Wprowadza praktykanta lub stażystę w procedury i zasady obowiązujące w organizacji.
5. Dbą o realizację elementów edukacyjnych zdefiniowanych w programie.
6. Monitoruje postępy praktykanta lub stażysty.
7. Udziela informacji zwrotnej na temat osiągniętych wyników i stopnia realizacji zadań.
8. Jest bieżącym wsparciem merytorycznym w zakresie objętym programem praktyki lub stażu.

Załącznik nr 7

Przykładowa konstrukcja dokumentu będącego pisemnym potwierdzeniem realizacji programu praktyki lub stażu z zastosowaniem języka efektów uczenia się.

Nazwa programu

Nazwa firmy, lokalizacja

Imię i nazwisko uczestnika programu

I. Skrócony opis programu i główne założenia

II. Czas trwania programu: od _____ do _____

III. Obszar biznesowy / Dział / Komórka organizacyjna, w której realizowano program

IV. Osiągnięte cele i zrealizowane treści edukacyjne

V. Zadania realizowane w trakcie programu

VI. Opinia opiekuna lub mentora (opcjonalnie)

Podpis koordynatora z działu HR

Podpis opiekuna lub mentora

Data, miejscowość