

WYBORY DO SEJMIKU WOJEWÓDZTWA

Okręg wyborczy nr: * 2 Liczba mandatów: * 7

ZESTAWIENIE WYNIKÓW GŁOSOWANIA I PODZIAŁU MANDATÓW W OKRĘGU WYBORCZYM

Zestawienie wyników głosowania i podziału mandatów w okręgu wyborczym nr 2, utworzonym dla wyboru Sejmiku Województwa Wielkopolskiego sporządzone dnia 24 października 2018 r. przez Wojewódzką Komisję Wyborczą w Poznaniu.

Komisja stwierdza, że otrzymała protokoły zbiorczych wyników głosowania od 8 komisji wyborczych właściwych do ustalenia zbiorczych wyników głosowania na obszarze powiatu i na ich podstawie ustaliła następujące wyniki głosowania w okręgu:

1	Liczba wyborców uprawnionych do głosowania (<i>umieszczonych w części A spisu, z uwzględnieniem dodatkowych formularzy</i>) w chwili zakończenia głosowania	*	4	6	7	8	9	4
2	Liczba wyborców, którym wydano karty do głosowania (<i>liczba podpisów w części A spisu oraz adnotacje o wydaniu karty bez potwierdzenia podpisem w spisie</i>)	*	2	5	5	1	7	6
3	Liczba wyborców głosujących przez pełnomocnika (<i>liczba kart do głosowania wydanych na podstawie aktów pełnomocnictwa otrzymanych przez obwodowe komisje wyborcze ds. przeprowadzenia głosowania</i>)	*	*	*	*	2	4	7
4	Liczba wyborców, którym wysłano pakiety wyborcze	*	*	*	*	*	2	1
5	Liczba otrzymanych kopert zwrotnych w głosowaniu korespondencyjnym	*	*	*	*	*	2	1
5a	Liczba kopert zwrotnych w głosowaniu korespondencyjnym, w których nie było oświadczenia o osobistym i tajnym oddaniu głosu	*	*	*	*	*	*	1
5b	Liczba kopert zwrotnych w głosowaniu korespondencyjnym, w których oświadczenie nie było podpisane przez wyborcę	*	*	*	*	*	*	0
5c	Liczba kopert zwrotnych w głosowaniu korespondencyjnym, w których nie było koperty na karty do głosowania	*	*	*	*	*	*	0
5d	Liczba kopert zwrotnych w głosowaniu korespondencyjnym, w których znajdowała się niezaklejona koperta na karty do głosowania	*	*	*	*	*	*	0
5e	Liczba kopert na karty do głosowania w głosowaniu korespondencyjnym wrzuconych do urny	*	*	*	*	*	2	0

Uwaga! Liczba z pkt 5 nie może być większa od liczby z pkt 4. Suma liczb z pkt 5a – 5e nie może być mniejsza od liczby z pkt 5.

6	Liczba kart wyjętych z urny	*	2	5	5	0	0	3
6a	w tym liczba kart wyjętych z kopert na karty do głosowania w głosowaniu korespondencyjnym	*	*	*	*	*	2	0

Uwaga! Liczba z pkt 6 pomniejszona o liczbę z pkt 6a powinna być równa liczbie z pkt 2. Dodatkowo liczba z pkt 6a nie powinna być większa od liczby z pkt 5e.

7	Liczba kart nieważnych (<i>innych niż urzędowo ustalone lub nieopatrzonych pieczęcią obwodowej komisji wyborczej ds. przeprowadzenia głosowania</i>)	*	*	*	*	1	5	6
8	Liczba kart ważnych	*	2	5	4	8	4	7

Uwaga! Suma liczb z pkt 7 i 8 musi być równa liczbie z pkt 6.

9	Liczba głosów nieważnych (<i>z kart ważnych</i>)	*	*	2	6	1	4	0
9a	w tym z powodu postawienia znaku „X” obok nazwiska dwóch lub większej liczby kandydatów z różnych list	*	*	*	8	2	9	6

07c8bec9-5fe4-4d25-bad7-e6df9c08dd1c

9b	w tym z powodu niepostawienia znaku „X” obok nazwiska żadnego kandydata	*	*	1	7	8	4	4
9c	w tym z powodu postawienia znaku „X” wyłącznie obok nazwiska kandydata na liście, której rejestracja została unieważniona (art. 436 § 3 i 6 Kodeksu wyborczego)	*	*	*	*	*	*	0

Uwaga! Suma liczb z pkt 9a – 9c musi być równa liczbie z pkt 9.

10	Liczba głosów ważnych oddanych łącznie na wszystkie listy kandydatów (z kart ważnych)	*	2	2	8	7	0	7
----	---	---	---	---	---	---	---	---

Uwaga! Suma liczb z pkt 9 i 10 musi być równa liczbie z pkt 8.

11. Na poszczególne listy kandydatów i umieszczonych na nich kandydatów oddano następujące liczby głosów ważnych:

Lista nr 1 — KWW BEZPARTYJNI SAMORZĄDOWCY

Liczba głosów ważnych oddanych na listę:	*	1	2	1	8	6
--	---	---	---	---	---	---

Na poszczególnych kandydatów z tej listy oddano następujące liczby głosów ważnych:

1	LIS Kazimierz Zdzisław	*	*	3	9	7	5
2	WALEWANDER Władysław	*	*	*	6	6	5
3	KORALEWSKA-PUTZ Wiesława Jolanta	*	*	1	1	4	2
4	BEŁCH Lucyna Maria	*	*	1	3	8	4
5	BISKUPSKI Sławomir Paweł	*	*	1	2	1	2
6	STAWNA Hanna Grażyna	*	*	1	8	6	6
7	GRACZ Maciej Mariusz	*	*	1	9	4	2
Razem		*	1	2	1	8	6

Uwaga! Suma głosów oddanych na wszystkich kandydatów z danej listy (rubryka „Razem”) równa się liczbie głosów ważnych oddanych na tę listę. Wyjątek od tej zasady może dotyczyć listy, na której znajduje się nazwisko kandydata skreślonego z listy.

Lista nr 2 — KOMITET WYBORCZY PSL

Liczba głosów ważnych oddanych na listę:	*	2	9	8	7	4
--	---	---	---	---	---	---

Na poszczególnych kandydatów z tej listy oddano następujące liczby głosów ważnych:

1	MACIEJEWSKI Jarosław Zygmunt	*	*	6	6	3	4
2	HALAMA Piotr	*	*	2	7	0	8
3	GROCHOWALSKA Alina Barbara	*	*	2	6	4	5
4	BEJMA Małgorzata Anna	*	*	5	8	7	8
5	RZEPA Aneta Agnieszka	*	*	2	0	1	8
6	MŁYNARCZYK Renata Anna	*	*	2	4	5	5
7	NAPIERAŁA Waław Czesław	*	*	2	4	4	5
8	GRACZYK Jan Stefan	*	*	2	4	1	7
9	PISZCZEK Marcin	*	*	2	6	7	4
Razem		*	2	9	8	7	4

Uwaga! Suma głosów oddanych na wszystkich kandydatów z danej listy (rubryka „Razem”) równa się liczbie głosów ważnych oddanych na tę listę. Wyjątek od tej zasady może dotyczyć listy, na której znajduje się nazwisko kandydata skreślonego z listy.

Lista nr 3 — KW PARTIA ZIELONI

Liczba głosów ważnych oddanych na listę:	*	*	5	4	7	7
--	---	---	---	---	---	---

07c8bec9-5fe4-4d25-bad7-e6df9c08dd1c

Na poszczególnych kandydatów z tej listy oddano następujące liczby głosów ważnych:

1	HOFFMANN Dagmara Monika	*	*	1	9	6	7
2	WOJCIECHOWSKI Tomasz Marek	*	*	*	9	3	4
3	GOŹDZIEWSKA-ĆWIRLEJ Marcelina Weronika	*	*	*	4	2	1
4	RZEPKA Tadeusz Hieronim	*	*	*	6	7	0
5	DORSCH Alicja Barbara	*	*	*	5	1	5
6	GRZEŚKOWIAK Jerzy Andrzej	*	*	*	9	7	0
Razem		*	*	5	4	7	7

Uwaga! Suma głosów oddanych na wszystkich kandydatów z danej listy (rubryka „Razem”) równa się liczbie głosów ważnych oddanych na tę listę. Wyjątek od tej zasady może dotyczyć listy, na której znajduje się nazwisko kandydata skreślonego z listy.

Lista nr 4 — KKW PLATFORMA.NOWOCZESNA KOALICJA OBYWATELSKA

Liczba głosów ważnych oddanych na listę:	*	7	0	6	3	8
--	---	---	---	---	---	---

Na poszczególnych kandydatów z tej listy oddano następujące liczby głosów ważnych:

1	RUTKOWSKA-KRUPKA Mirosława Wanda	*	2	1	0	6	1
2	KAMIŃSKA-LECH Iwona Maria	*	*	4	4	6	2
3	BOGUSŁAWSKI Jacek Wojciech	*	*	8	4	9	4
4	SZOPIŃSKI Henryk Marian	*	*	9	6	2	4
5	ROZMARYNOWSKA Mariola Barbara	*	*	4	0	8	9
6	CHOJARA Michał Stanisław	*	*	3	3	5	1
7	JANYSKA Marta Maria	*	*	8	3	1	5
8	BROŹEK Jarosław Paweł	*	*	1	4	8	8
9	AJCHLER Przemysław Marek	*	*	9	7	5	4
Razem		*	7	0	6	3	8

Uwaga! Suma głosów oddanych na wszystkich kandydatów z danej listy (rubryka „Razem”) równa się liczbie głosów ważnych oddanych na tę listę. Wyjątek od tej zasady może dotyczyć listy, na której znajduje się nazwisko kandydata skreślonego z listy.

Lista nr 5 — KKW SLD LEWICA RAZEM

Liczba głosów ważnych oddanych na listę:	*	2	4	1	5	1
--	---	---	---	---	---	---

Na poszczególnych kandydatów z tej listy oddano następujące liczby głosów ważnych:

1	AJCHLER Romuald Kazimierz	*	1	4	7	4	3
2	ANTONIEWICZ Aleksander Grzegorz	*	*	1	5	3	4
3	GRZECHOWIAK Agnieszka Magdalena	*	*	1	7	8	8
4	KAZANA Henryk	*	*	1	1	6	7
5	NOSKA-FIGIEL Alicja Małgorzata	*	*	*	5	9	8
6	STOCHAJ Zbigniew	*	*	1	4	7	3
7	KOLASIŃSKA Lucyna	*	*	*	5	8	3
8	BAK Urszula	*	*	1	4	3	3
9	WILK-BARAN Anna Elżbieta	*	*	*	8	3	2

07c8bec9-5fe4-4d25-bad7-e6df9c08dd1c

6.11.2014

[Signature]

Razem	*	2	4	1	5	1
-------	---	---	---	---	---	---

Uwaga! Suma głosów oddanych na wszystkich kandydatów z danej listy (rubryka „Razem”) równa się liczbie głosów ważnych oddanych na tę listę. Wyjątek od tej zasady może dotyczyć listy, na której znajduje się nazwisko kandydata skreślonego z listy.

Lista nr 6 — KW RAZEM

Liczba głosów ważnych oddanych na listę:	*	*	4	2	9	1
--	---	---	---	---	---	---

Na poszczególnych kandydatów z tej listy oddano następujące liczby głosów ważnych:

1	BOCIAN Kamil Bartosz	*	*	1	7	5	4
2	DZIEMIAŃCZYK Joanna	*	*	*	4	8	1
3	ŚWIECZKOWSKI Jan Daniel	*	*	*	2	4	6
4	MINGE Natalia Ewa	*	*	*	8	8	5
5	SAWICKI Dawid Miłosz	*	*	*	5	8	4
6	HADRYAN Milena Renata	*	*	*	1	6	8
7	MIĘSIKOWSKI Jakub Paweł	*	*	*	1	7	3
Razem		*	*	4	2	9	1

Uwaga! Suma głosów oddanych na wszystkich kandydatów z danej listy (rubryka „Razem”) równa się liczbie głosów ważnych oddanych na tę listę. Wyjątek od tej zasady może dotyczyć listy, na której znajduje się nazwisko kandydata skreślonego z listy.

Lista nr 7 — KW RUCH NARODOWY RP

Liczba głosów ważnych oddanych na listę:	*	*	2	3	3	4
--	---	---	---	---	---	---

Na poszczególnych kandydatów z tej listy oddano następujące liczby głosów ważnych:

1	OLĘDZKI Wiesław Zenon	*	*	*	9	7	4
2	JÓŹWIĄK Adriana	*	*	*	5	7	5
3	SPIESZALSKA Janina	*	*	*	2	2	4
4	WŁUDARCZAK Daniel	*	*	*	3	0	3
5	BETA Ryszard Lech	*	*	*	2	5	8
Razem		*	*	2	3	3	4

Uwaga! Suma głosów oddanych na wszystkich kandydatów z danej listy (rubryka „Razem”) równa się liczbie głosów ważnych oddanych na tę listę. Wyjątek od tej zasady może dotyczyć listy, na której znajduje się nazwisko kandydata skreślonego z listy.

Lista nr 8 — KWW KUKIZ'15

Liczba głosów ważnych oddanych na listę:	*	1	3	0	3	7
--	---	---	---	---	---	---

Na poszczególnych kandydatów z tej listy oddano następujące liczby głosów ważnych:

1	GRUENKE Natalia Małgorzata	*	*	3	6	9	4
2	GRYCZYŃSKI Roman	*	*	1	8	4	1
3	POLAK Karolina	*	*	3	9	9	5
4	JANKOWSKI Brajan	*	*	1	0	0	0
5	KAZARNOWICZ Aldona	*	*	*	5	2	6
6	NOWAK Roman Marek	*	*	1	1	2	2
7	SREBRO Marzena Bogumiła	*	*	*	8	5	9

07c8bec9-5fe4-4d25-bad7-e6df9c08dd1c

G.N. [Signature]

[Signature]

Razem	*	1	3	0	3	7
-------	---	---	---	---	---	---

Uwaga! Suma głosów oddanych na wszystkich kandydatów z danej listy (rubryka „Razem”) równa się liczbie głosów ważnych oddanych na tę listę. Wyjątek od tej zasady może dotyczyć listy, na której znajduje się nazwisko kandydata skreślonego z listy.

Lista nr 9 — KWW WOLNOŚĆ W SAMORZĄDZIE

Liczba głosów ważnych oddanych na listę:	*	*	3	4	7	6
--	---	---	---	---	---	---

Na poszczególnych kandydatów z tej listy oddano następujące liczby głosów ważnych:

1	OSTASZEWSKA Agata Jadwiga	*	*	1	2	1	7
2	WAWRZY尼亚K Piotr Bogusław	*	*	1	1	8	7
3	MOEGLICH Jerzy Józef	*	*	*	3	6	3
4	ZALEWSKI Wiesław	*	*	*	4	2	0
5	GWORYS Anna Luiza	*	*	*	2	8	9
	Razem	*	*	3	4	7	6

Uwaga! Suma głosów oddanych na wszystkich kandydatów z danej listy (rubryka „Razem”) równa się liczbie głosów ważnych oddanych na tę listę. Wyjątek od tej zasady może dotyczyć listy, na której znajduje się nazwisko kandydata skreślonego z listy.

Lista nr 10 — KW PRAWO I SPRAWIEDLIWOŚĆ

Liczba głosów ważnych oddanych na listę:	*	5	9	0	4	4
--	---	---	---	---	---	---

Na poszczególnych kandydatów z tej listy oddano następujące liczby głosów ważnych:

1	BOGRYCEWICZ Adam	*	2	5	5	1	0
2	ZIELIŃSKA Łucja Janina	*	*	8	6	0	6
3	ZIELIŃSKI Michał Witold	*	*	6	7	1	5
4	JAKÓBCZYK Marek	*	*	2	9	6	1
5	PIETRUCZUK Wiesław	*	*	1	7	7	0
6	DORNA Renata Magdalena	*	*	2	6	6	6
7	CHROSTOWSKI Szymon Łukasz	*	*	1	1	9	6
8	MUZYKA Emilia	*	*	2	3	2	5
9	BANAŚ Dorota	*	*	7	2	9	5
	Razem	*	5	9	0	4	4

Uwaga! Suma głosów oddanych na wszystkich kandydatów z danej listy (rubryka „Razem”) równa się liczbie głosów ważnych oddanych na tę listę. Wyjątek od tej zasady może dotyczyć listy, na której znajduje się nazwisko kandydata skreślonego z listy.

Lista nr 11 — KW WOLNI I SOLIDARNI

Liczba głosów ważnych oddanych na listę:	*	*	4	1	9	9
--	---	---	---	---	---	---

Na poszczególnych kandydatów z tej listy oddano następujące liczby głosów ważnych:

1	JUSZKIEWICZ Józef Witold	*	*	*	8	3	7
2	ANDRZEJEWSKI Piotr	*	*	*	7	8	0
3	WERHUN Władysław	*	*	*	1	1	3
4	KOSTRZEWA Anna	*	*	*	7	0	0
5	STATUCKI Henryk	*	*	*	3	6	4

Handwritten signature

Handwritten signature

6	IDZIAK Jadwiga	*	*	*	2	9	8
7	KARKOSZ Iwona	*	*	*	1	4	7
8	MAŁEK Teresa Jadwiga	*	*	*	2	8	4
9	NOWAK-KOPEĆ Ewa Agnieszka	*	*	*	6	7	6
Razem		*	*	4	1	9	9

Uwaga! Suma głosów oddanych na wszystkich kandydatów z danej listy (rubryka „Razem”) równa się liczbie głosów ważnych oddanych na tę listę. Wyjątek od tej zasady może dotyczyć listy, na której znajduje się nazwisko kandydata skreślonego z listy.

12. **Spośród komitetów wyborczych mających zarejestrowaną listę w okręgu warunek uzyskania co najmniej 5% głosów ważnych w skali województwa, tj. co najmniej 69406 głosów, i prawo do uczestniczenia w podziale mandatów w okręgu uzyskały listy następujących komitetów wyborczych:**

1) lista nr 1	KWW BEZPARTYJNI SAMORZĄDOWCY	12186
2) lista nr 2	KOMITET WYBORCZY PSL	29874
3) lista nr 4	KKW PLATFORMA.NOWOCZESNA KOALICJA OBYWATELSKA	70638
4) lista nr 5	KKW SLD LEWICA RAZEM	24151
5) lista nr 8	KWW KUKIZ'15	13037
6) lista nr 10	KW PRAWO I SPRAWIEDLIWOŚĆ	59044

Podział mandatów między listy kandydatów

13. **Wyliczenie ilorazów wyborczych dla poszczególnych list kandydatów uczestniczących w podziale mandatów jest następujące (z dokładnością do czterech miejsc po przecinku):**

Lista nr 1

Liczba głosów oddanych na listę nr 1 — X = 12186

Wyliczone ilorazy wyborcze:

- X:1 = 12186,0
- X:2 = 6093,0
- X:3 = 4062,0
- X:4 = 3046,5
- X:5 = 2437,2
- X:6 = 2031,0
- X:7 = 1740,8571
- X:8 = 1523,25
- X:9 = 1354,0
- X:10 = 1218,6
- X:11 = 1107,8182

Lista nr 2

Liczba głosów oddanych na listę nr 2 — X = 29874

Wyliczone ilorazy wyborcze:

- X:1 = 29874,0
- X:2 = 14937,0
- X:3 = 9958,0
- X:4 = 7468,5
- X:5 = 5974,8
- X:6 = 4979,0
- X:7 = 4267,7143
- X:8 = 3734,25
- X:9 = 3319,3333
- X:10 = 2987,4
- X:11 = 2715,8182

Lista nr 4

Liczba głosów oddanych na listę nr 4 — X = 70638

Wyliczone ilorazy wyborcze:

X:1 = 70638,0
X:2 = 35319,0
X:3 = 23546,0
X:4 = 17659,5
X:5 = 14127,6
X:6 = 11773,0
X:7 = 10091,1429
X:8 = 8829,75
X:9 = 7848,6667
X:10 = 7063,8
X:11 = 6421,6364

Lista nr 5

Liczba głosów oddanych na listę nr 5 — X = 24151

Wyliczone ilorazy wyborcze:

X:1 = 24151,0
X:2 = 12075,5
X:3 = 8050,3333
X:4 = 6037,75
X:5 = 4830,2
X:6 = 4025,1667
X:7 = 3450,1429
X:8 = 3018,875
X:9 = 2683,4444
X:10 = 2415,1
X:11 = 2195,5455

Lista nr 8

Liczba głosów oddanych na listę nr 8 — X = 13037

Wyliczone ilorazy wyborcze:

X:1 = 13037,0
X:2 = 6518,5
X:3 = 4345,6667
X:4 = 3259,25
X:5 = 2607,4
X:6 = 2172,8333
X:7 = 1862,4286
X:8 = 1629,625
X:9 = 1448,5556
X:10 = 1303,7
X:11 = 1185,1818

Lista nr 10

Liczba głosów oddanych na listę nr 10 — X = 59044

Wyliczone ilorazy wyborcze:

X:1 = 59044,0
X:2 = 29522,0
X:3 = 19681,3333
X:4 = 14761,0
X:5 = 11808,8
X:6 = 9840,6667
X:7 = 8434,8571
X:8 = 7380,5
X:9 = 6560,4444
X:10 = 5904,4
X:11 = 5367,6364

14. Szereg kolejno największych liczb (ilorazów wyborczych) jest następujący:


- 1) 70638,0 odpowiada liście nr 4
- 2) 59044,0 odpowiada liście nr 10


07c8bec9-5fe4-4d25-bad7-e6df9c08dd1c


- 3) 35319,0 odpowiada liście nr 4
 - 4) 29874,0 odpowiada liście nr 2
 - 5) 29522,0 odpowiada liście nr 10
 - 6) 24151,0 odpowiada liście nr 5
 - 7) 23546,0 odpowiada liście nr 4
 - 8) 19681,3333 odpowiada liście nr 10
15. W związku z tym, iż ilorazy wyborcze równe ostatniej z liczb uszeregowanych (upoważniającej do przyznania mandatu) uzyskały lista nr ..., lista nr ..., pierwszeństwo do otrzymania mandatu uzyskała lista nr ..., na którą oddano najwięcej głosów.
16. W związku z tym, iż ilorazy wyborcze równe ostatniej z liczb uszeregowanych (upoważniającej do przyznania mandatu) uzyskały lista nr ..., lista nr ... i oddano na nie równą liczbę głosów, pierwszeństwo do otrzymania mandatu uzyskała lista nr ..., na którą w większej liczbie obwodów oddano większą liczbę głosów.
17. Ponieważ pierwszeństwa do otrzymania mandatu nie można ustalić w sposób opisany w pkt 15 i 16 pierwszeństwo do uzyskania mandatu przez listę nr ..., listę nr ... Komisja ustaliła w trybie losowania i mandat przypadł liście nr ...


Przy sporządzeniu protokołu obecni byli członkowie Komisji:


- 1) Nowak Grzegorz - Przewodniczący
- 2) Sieradzki Mateusz Jakub - Zastępca Przewodniczącego
- 3) Kończak Mariusz - Członek
- 4) Kucznerowicz Jerzy Marian - Członek
- 5) Marciniak Iwona Stefania - Członek
- 6) Matecki Błażej - Członek
- 7) Piotrowski Marek Stanisław - Członek
- 8) Zabłocki Stanisław Jan - Członek



.....
(podpis)



.....
(podpis)



.....
(podpis)


.....
(podpis)


.....
(podpis)


.....
(podpis)


.....
(podpis)


.....
(podpis)



