

Uchwała Nr 6640/2023  
Zarządu Województwa Wielkopolskiego  
z dnia 26 maja 2023 r.

w sprawie: ogłoszenia naboru i przyjęcia Regulaminu wyboru projektów w ramach Działania 10.2 „Wsparcie inwestycji w MŚP i dużych przedsiębiorstwach” Programu Fundusze Europejskie dla Wielkopolski na lata 2021-2027 (nabór Nr FEWP.10.02-IZ.00-001/23)

Na podstawie art. 41 ust. 1 i 2 pkt 4 w związku z art. 11 ust. 5 ustawy z dnia 5 czerwca 1998 roku o samorządzie województwa (t.j. Dz.U. z 2022 r., poz. 2094 ze zm.), art. 8 ust. 1 pkt 2, art. 8 ust. 2 pkt 2, art. 9 ust. 1, art. 44 ust. 1, art. 45 ust. 1 i 2, art. 50, art. 51 ust. 1 i 2 ustawy z dnia 28 kwietnia 2022 roku o zasadach realizacji zadań finansowanych ze środków europejskich w perspektywie finansowej 2021-2027 (Dz.U. z 2022 r., poz. 1079), na podstawie uchwały Nr 6063/2023 Zarządu Województwa Wielkopolskiego z dnia 12 stycznia 2023 roku w sprawie przyjęcia Programu Fundusze Europejskie dla Wielkopolski 2021-2027 oraz na podstawie uchwały Nr 6267/2023 Zarządu Województwa Wielkopolskiego z dnia 2 marca 2023 roku w sprawie przyjęcia Szczegółowego Opisu Priorytetów Programu Fundusze Europejskie dla Wielkopolski 2021-2027 wraz z uchwałami zmieniającymi, Zarząd Województwa Wielkopolskiego uchwala, co następuje.

§ 1

Zgodnie z Harmonogramem naborów wniosków o dofinansowanie dla Programu Fundusze Europejskie dla Wielkopolski 2021-2027, obowiązującym na dzień podjęcia niniejszej uchwały, 1 czerwca 2023 roku ogłasza się nabór Nr FEWP.10.02-IZ.00-001/23 dla Działania 10.2 „Wsparcie inwestycji w MŚP i dużych przedsiębiorstwach” w ramach Programu Fundusze Europejskie dla Wielkopolski na lata 2021-2027.

§ 2

Przyjmuje się Regulamin wyboru projektów dla naboru Nr FEWP.10.02-IZ.00-001/23 w brzmieniu określonym w załączniku Nr 1 do niniejszej uchwały. Regulamin określa zasady naboru polegającego na wyborze projektów w sposób konkurencyjny. Dofinansowanie mogą uzyskać projekty w ramach Działania 10.2 „Wsparcie inwestycji w MŚP i dużych przedsiębiorstwach” realizowanego w ramach Programu Fundusze Europejskie dla Wielkopolski na lata 2021-2027.

§ 3

Nabór trwa od 1 czerwca 2023 roku do 31 sierpnia 2023 roku. Alokacja dla naboru wynosi 52 500 000,00 zł.

§ 4

Funkcję Instytucji Pośredniczącej w ramach naboru pełni Agencja Rozwoju Regionalnego S.A. w Koninie.

§ 5

Dokumentacja dla naboru zostanie opublikowana na stronie internetowej [www.funduszeue.wielkopolskie.pl](http://www.funduszeue.wielkopolskie.pl) oraz na portalu [www.funduszeuropejskie.gov.pl](http://www.funduszeuropejskie.gov.pl).

§ 6

Wykonanie uchwały powierza się Dyrektorowi Departamentu Wdrażania Programu Regionalnego Urzędu Marszałkowskiego Województwa Wielkopolskiego w Poznaniu.

§ 7

Uchwała wchodzi w życie z dniem podjęcia.

*Marszałek Województwa  
Marek Woźniak*

Uzasadnienie  
do uchwały Nr 6640/2023  
Zarządu Województwa Wielkopolskiego  
z dnia 26 maja 2023 r.

w sprawie: ogłoszenia naboru i przyjęcia Regulaminu wyboru projektów w ramach Działania 10.2 „Wsparcie inwestycji w MŚP i dużych przedsiębiorstwach” Programu Fundusze Europejskie dla Wielkopolski na lata 2021-2027 (nabór Nr FEWP.10.02-IZ.00-001/23)

Zgodnie z art. 8 ust. 1 pkt 2 ustawy z dnia 28 kwietnia 2022 roku o zasadach realizacji zadań finansowanych ze środków europejskich w perspektywie finansowej 2021-2027, Instytucją Zarządzającą odpowiedzialną za prawidłową realizację Programu Fundusze Europejskie dla Wielkopolski 2021-2027 jest Zarząd Województwa Wielkopolskiego. Funkcją Instytucji Pośredniczącej, na mocy art. 9 ust. 1, pełni Agencja Rozwoju Regionalnego S.A. w Koninie.

Na podstawie art. 8 ust. 2 pkt 2 rzezoney ustawy, do zadań Instytucji Zarządzającej należy w szczególności wybór projektów, które będą dofinansowane w ramach Programu Fundusze Europejskie dla Wielkopolski 2021-2027.

W oparciu o art. 44 ust. 1 przedmiotowej ustawy oraz na podstawie uchwały Nr 6267/2023 Zarządu Województwa Wielkopolskiego z dnia 2 marca 2023 roku w sprawie przyjęcia Szczegółowego Opisu Priorytetów Programu Fundusze Europejskie dla Wielkopolski 2021-2027 wraz z uchwałami zmieniającymi, projekty które otrzymają dofinansowanie wyłonione zostaną w sposób konkurencyjny. Środki finansowe pochodzić będą z Funduszu na rzecz Sprawiedliwej Transformacji.

Biorąc pod uwagę przepisy ustawy oraz w celu zapewnienia przejrzystości zasad obowiązujących w trakcie naboru, konieczne jest przyjęcie regulaminu określającego szczegółową procedurę wyboru projektów, które mogą uzyskać dofinansowanie w ramach Działania 10.2 „Wsparcie inwestycji w MŚP i dużych przedsiębiorstwach” Programu Fundusze Europejskie dla Wielkopolski 2021-2027. Regulamin stanowiący załącznik do niniejszej uchwały określa w szczególności zasady organizacji i przeprowadzenia naboru, typy projektów podlegających dofinansowaniu, kwotę przeznaczoną na dofinansowanie projektów, kryteria wyboru projektów oraz wzór umowy o dofinansowanie projektu.

W związku z powyższym podjęcie uchwały w przedmiotowym kształcie jest w pełni uzasadnione.

*Jacek Bogusławski*  
*Członek Zarządu*

# REGULAMIN WYBORU PROJEKTÓW DLA NABORU NR FEWP.10.02-IZ.00- 001/23

## Priorytet 10

Sprawiedliwa transformacja Wielkopolski Wschodniej

## Działanie 10.02

Wsparcie inwestycji w MŚP i dużych przedsiębiorstwach

**Nabór dla projektów o wartości do 200 000 EUR  
(w ramach pomocy de minimis)  
realizowanych przez MŚP na terenie miasta Konin,  
powiatu konińskiego, kolskiego, słupeckiego i tureckiego**

FUNDUSZE EUROPEJSKIE DLA  
WIELKOPOLSKI 2021-2027

---

Poznań, czerwiec 2023 roku

# Spis treści

<b>I. Wykaz skrótów i pojęć używanych w Regulaminie .....</b>	<b>3</b>
<b>II. Podstawowe informacje o naborze .....</b>	<b>11</b>
A. Instytucja organizująca nabór i dane kontaktowe .....	11
B. Typy projektów przewidzianych do wsparcia.....	12
C. Podmioty uprawnione do ubiegania się o wsparcie.....	13
D. Okres trwania naboru.....	13
E. Okres realizacji projektu .....	14
F. Wykluczenia.....	14
G. Wartości oraz intensywność wsparcia .....	15
H. Ogólne zasady dotyczące naboru oraz realizacji projektów.....	16
I. Kwalifikowalność wydatków.....	18
I.1. Uprozczone metody rozliczania wydatków .....	19
<b>III. Zasady horyzontalne i środowiskowe .....</b>	<b>21</b>
A. Zasada równości kobiet i mężczyzn.....	21
B. Zasada równości szans i niedyskryminacji, w tym dostępności dla osób z niepełnosprawnościami .....	21
C. Zasada zrównoważonego rozwoju i DNSH .....	23
<b>IV. Procedura wyboru projektów .....</b>	<b>24</b>
A. Nabór i złożenie wniosku.....	24
B. Ocena formalna projektów.....	26
C. Ocena merytoryczna projektów .....	28
D. Ocena strategiczna projektów.....	30
E. Wybór projektów do dofinansowania.....	31
F. Procedura odwoławcza .....	32
G. Umowa o dofinansowanie projektu .....	35
<b>V. Dokumentacja zezwalająca na realizację projektu .....</b>	<b>41</b>
<b>VI. Zamówienia publiczne .....</b>	<b>42</b>
<b>VII. Zasady wypłaty dofinansowania i rozliczania projektów .....</b>	<b>43</b>
<b>VIII. Postanowienia końcowe .....</b>	<b>44</b>
<b>IX. Załączniki .....</b>	<b>46</b>

# I. Wykaz skrótów i pojęć używanych w Regulaminie

Użyte w Regulaminie wyboru projektów skróty i pojęcia oznaczają:

<b>ARR</b>	Agencja Rozwoju Regionalnego S.A. w Koninie – Instytucja Pośrednicząca
<b>Baza Konkurencyjności</b>	Strona internetowa prowadzona przez ministra właściwego do spraw rozwoju regionalnego przeznaczona do zamieszczania zapytań ofertowych zgodnie z zasadą konkurencyjności określoną w podrozdziale 3.2 Wytycznych dotyczących kwalifikowalności wydatków na lata 2021-2027 ( <a href="https://www.bazakonkurencyjnosci.funduszeuropejskie.gov.pl/">https://www.bazakonkurencyjnosci.funduszeuropejskie.gov.pl/</a> )
<b>Beneficjent</b>	Osoba fizyczna, osoba prawna lub jednostka organizacyjna nieposiadająca osobowości prawnej, której ustawa przyznaje zdolność prawną, realizująca projekty finansowane ze środków Funduszu na Rzecz Sprawiedliwej Transformacji na podstawie umowy o dofinansowanie projektu, wskazana w komparycji umowy o dofinansowanie projektu, niebędąca Instytucją Zarządzającą FEW 2021+
<b>Dni robocze</b>	Dni w tygodniu od poniedziałku do piątku włącznie, z wyłączeniem dni ustawowo wolnych od pracy oraz dni będących dniami wolnymi od pracy Urzędu Marszałkowskiego Województwa Wielkopolskiego i Agencji Rozwoju Regionalnego S.A. w Koninie
<b>DNSH</b>	„Do No Significant Harm” zasada nieczynienia znaczącej szkody środowisku, odnosząca się do sześciu celów takich jak: łagodzenie zmian klimatu, adaptacja do zmian klimatu, odpowiednie użytkowanie i ochrona zasobów wodnych i morskich, gospodarka o obiegu zamkniętym, w tym zapobieganie powstawaniu odpadów i recykling, zapobieganie i kontrola zanieczyszczeń powietrza, wody lub ziemi, ochrona i odbudowa bioróżnorodności i ekosystemów
<b>Dokumentacja projektowa/aplikacyjna</b>	Wniosek o dofinansowanie wraz z obowiązkowymi załącznikami
<b>DPR</b>	Departament Polityki Regionalnej UMWW
<b>DWP</b>	Departament Wdrażania Programu Regionalnego UMWW
<b>Dyrektywa OOŚ</b>	Dyrektywa Parlamentu Europejskiego i Rady 2011/92/UE z dnia

	13 grudnia 2011 roku w sprawie oceny skutków wywieranych przez niektóre przedsięwzięcia publiczne i prywatne na środowisko, zmieniona dyrektywą 2014/52/UE z dnia 16 kwietnia 2014 roku zmieniająca dyrektywę 2011/92/UE w sprawie oceny wpływu wywieranego przez niektóre przedsięwzięcia publiczne i prywatne na środowisko
<b>ePUAP</b>	Elektroniczna Platforma Usług Administracji Publicznej
<b>FEW 2021+</b>	Program Fundusze Europejskie dla Wielkopolski 2021-2027
<b>GOZ</b>	Gospodarka o Obiegu Zamkniętym
<b>IZ FEW 2021+</b>	Instytucja Zarządzająca Programem Fundusze Europejskie dla Wielkopolski 2021-2027
<b>Jedno przedsiębiorstwo</b>	<p>Jedno przedsiębiorstwo obejmuje wszystkie jednostki gospodarcze, które są ze sobą powiązane co najmniej jednym z następujących stosunków:</p> <ul style="list-style-type: none"> <li>a) jedna jednostka gospodarcza posiada w drugiej jednostce gospodarczej większość praw głosu akcjonariuszy, wspólników lub członków,</li> <li>b) jedna jednostka gospodarcza ma prawo wyznaczyć lub odwołać większość członków organu administracyjnego, zarządzającego lub nadzorczego innej jednostki gospodarczej,</li> <li>c) jedna jednostka gospodarcza ma prawo wywierać dominujący wpływ na inną jednostkę gospodarczą zgodnie z umową zawartą z tą jednostką lub postanowieniami w jej akcie założycielskim lub umowie spółki,</li> <li>d) jedna jednostka gospodarcza, która jest akcjonariuszem lub wspólnikiem w innej jednostce gospodarczej lub jej członkiem, samodzielnie kontroluje, zgodnie z porozumieniem z innymi akcjonariuszami, wspólnikami lub członkami tej jednostki, większość praw głosu akcjonariuszy, wspólników lub członków tej jednostki.</li> </ul> <p>Jednostki gospodarcze pozostające w jakimkolwiek ze stosunków, o których mowa w akapicie pierwszym lit. a-d, za pośrednictwem jednej innej jednostki gospodarczej lub kilku innych jednostek gospodarczych również są uznawane za jedno przedsiębiorstwo</p>
<b>Karta Praw Podstawowych Unii Europejskiej</b>	Zbiór fundamentalnych praw człowieka i obowiązków obywatelskich, w tym skierowanych do osób z niepełnosprawnościami
<b>KE</b>	Komisja Europejska
<b>KO</b>	Komisja Odwoławcza

<b>Konwencja o Prawach Osób Niepełnosprawnych</b>	Umowa międzynarodowa ONZ dotycząca praw człowieka, której celem jest ochrona praw i godności <u>osób z niepełnosprawnościami</u> . Strony Konwencji są zobowiązane do promowania, ochrony i zapewnienia pełnego korzystania z praw człowieka przez osoby z niepełnosprawnościami oraz zapewnienia im pełnej równości na mocy prawa
<b>KOP</b>	Komisja Oceny Projektów
<b>Korekta</b>	Uzupełniona/poprawiona dokumentacja projektowa/aplikacyjna
<b>KPA</b>	Ustawa z dnia 14 czerwca 1960 roku Kodeks postępowania administracyjnego (tekst jednolity Dziennik Ustaw z 2023 roku, pozycja 775 ze zmianami)
<b>LSI 2021+</b>	Lokalny System Informatyczny do obsługi FEW 2021+ ( <a href="https://lsi2021.wielkopolskie.pl/">https://lsi2021.wielkopolskie.pl/</a> ) umożliwiający udostępnianie, wypełnianie i złożenie formularza wniosku o dofinansowanie wraz z załącznikami oraz służący między innymi do komunikacji z Wnioskodawcą (od etapu oceny projektu, w tym również korekty dokumentacji aplikacyjnej, do podpisania umowy)
<b>MŚP</b>	Mikro, małe i średnie przedsiębiorstwa spełniające warunki, o których mowa w załączniku nr 1 do Rozporządzenia 651/2014
<b>Nabór</b>	Proces składania dokumentacji projektowej, który rozpoczyna się w dniu udostępnienia formularza wniosku o dofinansowanie projektu w systemie teleinformatycznym, w terminach określonych w Regulaminie wyboru projektów
<b>Podpis elektroniczny</b>	Pod pojęciem podpisu elektronicznego rozumie się podpis przy użyciu potwierdzonego profilu zaufanego lub kwalifikowanego podpisu elektronicznego. Proces obsługi podpisu elektronicznego realizowany jest poprzez portal profilu zaufanego ( <a href="https://pz.gov.pl">https://pz.gov.pl</a> ), co wiąże się z koniecznością posiadania konta na wskazanym portalu. Dokumentacja projektowa/aplikacyjna oraz umowa muszą zostać opatrzone podpisem elektronicznym osoby/osób uprawnionych do reprezentowania podmiotu aplikującego o dofinansowanie. Podpisana w ten sposób dokumentacja ma te same skutki prawne co dokumenty tradycyjne, opatrzone własnoręcznym podpisem Wnioskodawcy. Podpisanie dokumentacji projektowej/aplikacyjnej możliwe jest: a) potwierdzonym profilem zaufanym lub b) kwalifikowanym podpisem elektronicznym (wyłącznie za pośrednictwem <a href="https://pz.gov.pl">https://pz.gov.pl</a> ).



	Do podpisania umowy wymagany jest kwalifikowany podpis elektroniczny
<b>Pomoc de minimis</b>	Pomoc zgodna z przepisami Rozporządzenia 1407/2013 lub Rozporządzenia Komisji (UE) nr 360/2012 z dnia 25 kwietnia 2012 roku w sprawie stosowania artykułów 107 i 108 Traktatu o funkcjonowaniu Unii Europejskiej do pomocy de minimis przyznawanej przedsiębiorstwom wykonującym usługi świadczone w ogólnym interesie gospodarczym (Dziennik Urzędowy UE L 114/8 z 26.04.2012 roku ze zmianami)
<b>Pomoc publiczna</b>	Wszelka pomoc przyznawana przez państwo członkowskie lub przy użyciu zasobów państwowych w jakiegokolwiek formie, która wspiera podmioty prowadzące działalność gospodarczą na rynku, o ile jednocześnie spełnione są następujące warunki określone w artykule 107 ustęp 1 Traktatu o funkcjonowaniu Unii Europejskiej (TFUE): a) występuje transfer środków publicznych, b) podmiot uzyskuje korzyść ekonomiczną, c) wsparcie ma charakter selektywny, to znaczy uprzywilejowuje określony lub określone podmioty albo produkcję określonych towarów, d) grozi zakłóceniem lub zakłóca konkurencję na rynku unijnym przedsiębiorstwom oraz wpływa na wymianę handlową między krajami członkowskimi UE
<b>Portal</b>	Portal internetowy Funduszy Europejskich, o którym mowa w artykule 46 litera b Rozporządzenia ogólnego ( <a href="https://www.funduszeuropejskie.gov.pl/">https://www.funduszeuropejskie.gov.pl/</a> )
<b>Projekt</b>	Przedsięwzięcie będące przedmiotem wniosku o dofinansowanie
<b>RDOŚ</b>	Regionalna Dyrekcja Ochrony Środowiska
<b>Rozporządzenie de minimis</b>	Rozporządzenie Ministra Funduszy i Polityki Regionalnej z dnia 29 września 2022 roku w sprawie udzielania pomocy de minimis w ramach regionalnych programów na lata 2021-2027 (Dziennik Ustaw z 2022 roku, pozycja 2062)
<b>Rozporządzenie do spraw Taksonomii</b>	Rozporządzenie Parlamentu Europejskiego i Rady (UE) 2020/852 z dnia 18 czerwca 2020 roku w sprawie ustanowienia ram ułatwiających zrównoważone inwestycje, zmieniające Rozporządzenie (UE) 2019/2088 (Dziennik Urzędowy UE L 198/13 z 22.06.2020 roku ze zmianami)
<b>Rozporządzenie FST</b>	Rozporządzenie Parlamentu Europejskiego i Rady (UE) 2021/1056 z dnia 24 czerwca 2021 r. ustanawiające Fundusz na rzecz

	Sprawiedliwej Transformacji (Dziennik Urzędowy UE L 231/1 z 30.06.2021 roku ze zmianami)
<b>Rozporządzenie ogólne</b>	Rozporządzenie Parlamentu Europejskiego i Rady (UE) 2021/1060 z dnia 24 czerwca 2021 roku ustanawiające wspólne przepisy dotyczące Europejskiego Funduszu Rozwoju Regionalnego, Europejskiego Funduszu Społecznego Plus, Funduszu Spójności, Funduszu na rzecz Sprawiedliwej Transformacji i Europejskiego Funduszu Morskiego, Rybackiego i Akwakultury, a także przepisy finansowe na potrzeby tych funduszy oraz na potrzeby Funduszu Azylu, Migracji i Integracji, Funduszu Bezpieczeństwa Wewnętrznego i Instrumentu Wsparcia Finansowego na rzecz Zarządzania Granicami i Polityki Wizowej (Dziennik Urzędowy UE L 231/159 z 30.06.2021 roku)
<b>Rozporządzenie w sprawie zasad finansowych</b>	Rozporządzenie Parlamentu Europejskiego i Rady (UE, Euratom) 2018/1046 z dnia 18 lipca 2018 roku w sprawie zasad finansowych mających zastosowanie do budżetu ogólnego Unii, zmieniające Rozporządzenia (UE) nr 1296/2013, (UE) nr 1301/2013, (UE) nr 1303/2013, (UE) nr 1304/2013, (UE) nr 1309/2013, (UE) nr 1316/2013, (UE) nr 223/2014 i (UE) nr 283/2014 oraz decyzję nr 541/2014/UE, a także uchylające Rozporządzenie (UE, Euratom) nr 966/2012 (Dziennik Urzędowy UE L 193/1 z 30.07.2018 roku ze zmianami)
<b>Rozporządzenie 1407/2013</b>	Rozporządzenie Komisji (UE) nr 1407/2013 z dnia 18 grudnia 2013 roku w sprawie stosowania artykułów 107 i 108 Traktatu o funkcjonowaniu Unii Europejskiej do pomocy de minimis (Dziennik Urzędowy UE L 352/1 z 24.12.2013 roku ze zmianami)
<b>Rozporządzenie 651/2014</b>	Rozporządzenie Komisji (UE) nr 651/2014 z dnia 17 czerwca 2014 roku uznające niektóre rodzaje pomocy za zgodne z rynkiem wewnętrznym w zastosowaniu artykułów 107 i 108 Traktatu (Dziennik Urzędowy UE L 187/1 z 26.06.2014 roku ze zmianami)
<b>SL2021</b>	Aplikacja wspierająca realizację projektów, wykorzystywana w procesie rozliczania projektu oraz komunikowania się z IZ FEW 2021+, stanowiąca element Centralnego systemu teleinformatycznego obsługującego perspektywę finansową 2021-2027 (systemu teleinformatycznego, o którym mowa w artykule 2 punkt 29 Ustawy wdrożeniowej)
<b>Strona internetowa programu</b>	Serwis internetowy poświęcony Programowi Fundusze Europejskie dla Wielkopolski 2021-2027 ( <a href="https://www.funduszeue.wielkopolskie.pl">https://www.funduszeue.wielkopolskie.pl</a> )

<b>SZOP</b>	Szczegółowy Opis Priorytetów Programu Fundusze Europejskie dla Wielkopolski 2021-2027 (aktualny na dzień ogłoszenia naboru – wersja SZOP.FEWP.004 z dnia 26 maja 2023 roku)
<b>TPSTWW</b>	Terytorialny Plan Sprawiedliwej Transformacji Wielkopolski Wschodniej
<b>Traktat</b>	Traktat o Unii Europejskiej i Traktat o funkcjonowaniu Unii Europejskiej w wersji skonsolidowanej (Dziennik Urzędowy UE 2012 C 326)
<b>Umowa</b>	Umowa o dofinansowanie projektu zawierana z Beneficjentem, na podstawie której realizowany jest projekt współfinansowany w ramach FEW 2021+. Integralną częścią umowy stanowi w szczególności załącznik pod nazwą „Kwalifikowalność kosztów, wnioski o płatność oraz zwroty środków”
<b>UMWW</b>	Urząd Marszałkowski Województwa Wielkopolskiego w Poznaniu
<b>UOOS</b>	Ustawa z dnia 3 października 2008 roku o udostępnianiu informacji o środowisku i jego ochronie, udziale społeczeństwa w ochronie środowiska oraz ocenach oddziaływania na środowisko (tekst jednolity Dziennik Ustaw z 2022 roku, pozycja 1029 ze zmianami)
<b>UP</b>	Umowa Partnerstwa dla Realizacji Polityki Spójności w Polsce na lata 2021-2027 zatwierdzona przez Komisję Europejską w dniu 30 czerwca 2022 roku
<b>Uproszczone metody rozliczania wydatków</b>	Sposób rozliczenia przez Beneficjenta wydatków w projekcie na podstawie stawek jednostkowych, kwot ryczałtowych i stawek ryczałtowych określonych w dokumentacji naboru zgodnie z artykułem 53, artykułem 54, artykułem 55 i artykułem 56 Rozporządzenia ogólnego
<b>Ustawa o cudzoziemcach</b>	Ustawa z dnia 15 czerwca 2012 roku o skutkach powierzania wykonywania pracy cudzoziemcom przebywającym wbrew przepisom na terytorium Rzeczypospolitej Polskiej (Dziennik Ustaw z 2021 roku, pozycja 1745)
<b>Ustawa o finansach publicznych</b>	Ustawa z dnia 27 sierpnia 2009 roku o finansach publicznych (tekst jednolity Dziennik Ustaw z 2022 roku, pozycja 1634 ze zmianami)
<b>Ustawa o odpowiedzialności podmiotów zbiorowych za czyny zabronione pod groźbą kary</b>	Ustawa z dnia 28 października 2002 roku o odpowiedzialności podmiotów zbiorowych za czyny zabronione pod groźbą kary (tekst jednolity Dziennik Ustaw z 2023 roku, pozycja 659)

<b>Ustawa Prawo pocztowe</b>	Ustawa z dnia 23 listopada 2012 roku Prawo pocztowe (tekst jednolity Dziennik Ustaw z 2022 roku, pozycja 896 ze zmianami)
<b>Ustawa PZP</b>	Ustawa z dnia 11 września 2019 roku Prawo zamówień publicznych (tekst jednolity Dziennik Ustaw z 2022 roku, pozycja 1710 ze zmianami)
<b>Ustawa wdrożeniowa</b>	Ustawa z dnia 28 kwietnia 2022 roku o zasadach realizacji zadań finansowanych ze środków europejskich w perspektywie finansowej 2021-2027 (Dziennik Ustaw z 2022 roku, pozycja 1079)
<b>WCAG</b>	Web Content Accessibility Guidelines – wytyczne dotyczące ułatwień w dostępie do treści publikowanych w Internecie
<b>Wezwanie</b>	Pismo o uzupełnienie/poprawienie dokumentacji projektowej/ aplikacyjnej przekazywane drogą elektroniczną oraz za pośrednictwem ePUAP w systemie LSI 2021+
<b>Wielkopolska Wschodnia</b>	Obszar obejmujący miasto Konin oraz powiaty: koniński, kolski, słupecki i turecki, wykazujący największą zależność społeczno-ekonomiczną od eksploatacji paliw kopalnych i procesów wysoko emisyjnych
<b>Wkład własny</b>	Środki finansowe, zagwarantowane przez Wnioskodawcę/ Beneficjenta w kwocie niezbędnej do uzupełnienia dofinansowania projektu, stanowiące różnicę pomiędzy wartością wydatków kwalifikowalnych projektu a przyznanym dofinansowaniem
<b>Wniosek</b>	Wniosek o dofinansowanie projektu w ramach FEW 2021+
<b>Wnioskodawca</b>	Podmiot aplikujący o dofinansowanie projektu w ramach FEW 2021+
<b>Wytyczne dotyczące kwalifikowalności</b>	Wytyczne dotyczące kwalifikowalności wydatków na lata 2021-2027
<b>Wytyczne dotyczące projektów inwestycyjnych</b>	Wytyczne dotyczące zagadnień związanych z przygotowaniem projektów inwestycyjnych, w tym hybrydowych na lata 2021-2027
<b>Wytyczne dotyczące wyboru projektów</b>	Wytyczne dotyczące wyboru projektów na lata 2021-2027
<b>Wytyczne dotyczące zasad równościowych</b>	Wytyczne Ministra Funduszy i Polityki Regionalnej dotyczące realizacji zasad równościowych w ramach funduszy unijnych na lata 2021-2027, w szczególności załącznik nr 2 Standardy dostępności dla polityki spójności 2021-2027
<b>Zamówienie</b>	Umowa odpłatna zawierana między zamawiającym a wykonawcą, której przedmiotem jest nabycie przez zamawiającego od wybranego wykonawcy robót budowlanych, dostaw lub usług



## II. Podstawowe informacje o naborze

### A. Instytucja organizująca nabór i dane kontaktowe

1. Instytucjami organizującymi nabór są:
  - Zarząd Województwa Wielkopolskiego z siedzibą w Poznaniu, aleja Niepodległości 34, 61-714 Poznań,
  - Agencja Rozwoju Regionalnego S.A. w Koninie, ulica Zakładowa 4, 62-510 Konin.
2. Jednostką odpowiedzialną za przeprowadzenie naboru i dokonanie oceny projektów w zakresie oceny formalnej i oceny merytorycznej jest Departament Wdrażania Programu Regionalnego Urzędu Marszałkowskiego Województwa Wielkopolskiego w Poznaniu. Jednostką odpowiedzialną za przeprowadzenie oceny strategicznej jest Agencja Rozwoju Regionalnego S.A. w Koninie.
3. Nabór jest prowadzony w sposób konkurencyjny.
4. Dokumentacja aplikacyjna jest przygotowywana i składana wyłącznie w formie dokumentów elektronicznych za pośrednictwem systemu LSI 2021+.
5. Informacje w kwestiach dotyczących naboru, w tym w szczególności wyjaśnienia dotyczące interpretacji postanowień niniejszego Regulaminu, udzielane są mailowo pod adresem: [ocenaformalna1@umww.pl](mailto:ocenaformalna1@umww.pl) oraz telefonicznie pod numerami:
  - a) tel. **61 626 61 37** w zakresie oceny formalnej,
  - b) tel. **61 626 61 63** w zakresie oceny merytorycznej oraz Studium wykonalności,
  - c) tel. **63 244 89 32** w zakresie oceny strategicznej,
  - d) tel. **61 626 71 14** w zakresie OOS,
  - e) tel. **61 626 71 09** oraz za pomocą formularza kontaktowego dostępnego w zakładce „kontakt” w LSI 2021+ w zakresie obsługi systemu,
  - f) tel. **61 626 61 92, 61 626 61 93, 61 626 61 90** oraz **61 626 72 46** – Główny Punkt Informacyjny Funduszy Europejskich.
6. Dane kontaktowe do:
  - a) Rzeczniczki Funduszy Europejskich (e-mail: [rzecznik.fe@umww.pl](mailto:rzecznik.fe@umww.pl), tel. 61 626 67 93),
  - b) Koordynatorki Karty Praw Podstawowych (e-mail: [koordynator.kpp@umww.pl](mailto:koordynator.kpp@umww.pl), tel. 61 626 63 42),
  - c) Koordynatorki do spraw dostępności w UMWW (e-mail: [dostepnosc@umww.pl](mailto:dostepnosc@umww.pl), tel. 61 858 4520 oraz 601 646 698).

## B. Typy projektów przewidzianych do wsparcia

1. W ramach naboru wsparciem zostaną objęte projekty dotyczące inwestycji MŚP w zakresie dostosowywania do zmieniających się warunków rynkowych i technologicznych oraz tworzenia nowych miejsc pracy, cyfryzacji i internacjonalizacji, polegające na:
  - a) inwestycjach produkcyjnych w MŚP w środki trwałe lub wartości niematerialne i prawne przedsiębiorstw w celu produkcji towarów i usług, przyczyniając się w ten sposób do akumulacji brutto i zatrudnienia, w tym poprzez:
    - wdrażanie nowych lub ulepszonych rozwiązań produktowych, procesowych, organizacyjnych lub marketingowych; inwestycji niezbędnych do zmiany profilu działalności, w tym wprowadzenia nowych, przyjaznych dla klimatu produktów, usług i procesów,
    - wdrażanie nowoczesnych modeli biznesowych opartych na automatyzacji i robotyzacji,
    - promocję zagraniczną jako element projektu,
  - b) wdrożeniu nowoczesnych rozwiązań cyfrowych w procesach biznesowych przedsiębiorstw, w tym:
    - zakup usług programistycznych lub/i zakup i wdrożenie gotowego oprogramowania (w tym w formie licencji) w celu wprowadzenia rozwiązania cyfryzacyjnego,
    - zakup środków trwałych, w tym urządzeń, sprzętu komputerowego lub związanego z przesyłem danych czy ich magazynowaniem,
  - c) rozwoju infrastruktury zrównoważonej turystyki, wykorzystującej endogeniczne potencjały danego obszaru do rozwoju gospodarczego, mającej charakter prozatrudnieniowy, w tym przyczyniającej się do przejścia na neutralną dla klimatu GOZ,
  - d) promocji zagranicznej (jako element projektu w przypadku inwestycji produkcyjnych mających na celu internacjonalizację działalności przedsiębiorstwa).
2. Szczegółowe informacje dotyczące realizacji projektów:
  - a) wsparcie może być realizowane w formie kompleksowych/modułowych projektów. Nie wyklucza się realizacji projektu w węższym obszarze. Zakres projektu określa Wnioskodawca w zależności od zidentyfikowanych potrzeb,
  - b) istotne będzie tworzenie miejsc pracy w MŚP w związku z realizacją projektu,
  - c) rozwój niezbędnych kompetencji (jako element projektu),

- d) zakup usług doradczych w celu wdrożenia technologii cyfrowych (jako element projektu),
- e) projekt musi być zgodny z TPSTWW,
- f) **projekt musi być realizowany na terenie Wielkopolski Wschodniej (miasto Konin oraz powiaty koniński, kolski, słupecki i turecki),**
- g) **w ramach projektu nie przewiduje się występowania robót budowlanych zarówno w kosztach kwalifikowalnych, jak i niekwalifikowalnych,**
- h) preferencję uzyskają projekty z obszarów podregionalnych inteligentnych specjalizacji wspierające przedsiębiorstwa w przechodzeniu na cyfrową oraz zieloną gospodarkę,
- i) wspierane projekty wymagają realizacji zgodnie z zasadą „nie czyni znaczących szkód” (DNSH), w tym nie mogą oddziaływać negatywnie na żaden z sześciu celów środowiskowych oraz wnoszą istotny wkład w realizację co najmniej jednego z celów środowiskowych wymienionych w artykule 9 Rozporządzenia do spraw Taksonomii.

#### C. Podmioty uprawnione do ubiegania się o wsparcie

1. O dofinansowanie w ramach naboru mogą ubiegać się następujące podmioty:
  - a) mikroprzedsiębiorstwa,
  - b) małe przedsiębiorstwa,
  - c) średnie przedsiębiorstwa.

Definicje oraz sposób obliczania wielkości przedsiębiorstwa wskazano w Instrukcji wypełniania wniosku o dofinansowanie projektu.

2. Partnerstwo w projekcie nie jest możliwe.

#### D. Okres trwania naboru

1. Ogłoszenie naboru następuje **1 czerwca 2023 roku**.  
Nabór wniosków trwa od **1 czerwca 2023 roku** od godziny 7.30 do **31 sierpnia 2023 roku**. **Po zakończeniu naboru możliwość wysłania wniosku w LSI 2021+ zostanie zablokowana.**
2. Przygotowywanie wniosków w LSI 2021+ możliwe jest od dnia ogłoszenia naboru.
3. Orientacyjny termin rozstrzygnięcia naboru: **marzec 2024 roku**.
4. IZ FEW 2021+ nie przewiduje możliwości skrócenia naboru wniosków.



## E. Okres realizacji projektu

1. Wnioskodawca/Beneficjent jest zobowiązany do rozpoczęcia realizacji projektu zgodnie z terminem wskazanym we wniosku o dofinansowanie projektu.
2. Zakończenie realizacji projektu następuje nie później niż **30 czerwca 2025 roku**.
3. Przy sporządzaniu harmonogramu realizacji projektu należy uwzględnić zasady udzielania zamówień publicznych wynikające z umowy.

## F. Wykluczenia

1. O dofinansowanie nie mogą ubiegać się:
  - a) podmioty, które zostały wykluczone na podstawie artykułu 207 Ustawy o finansach publicznych,
  - b) podmioty, na których ciąży obowiązek zwrotu pomocy wynikający z decyzji KE uznającej pomoc za niezgodną z prawem oraz z rynkiem wewnętrznym,
  - c) podmioty, wobec których orzeczono zakaz dostępu do środków, o których mowa w artykule 5 ustęp 3 punkt 1 i 4 Ustawy o finansach publicznych, w przypadku skazania za przestępstwo, o którym mowa w artykule 9 lub artykule 10 Ustawy o cudzoziemcach,
  - d) podmioty, które podlegają wykluczeniu na podstawie artykułu 9 ustęp 1 punkt 2a Ustawy o odpowiedzialności podmiotów zbiorowych za czyny zabronione pod groźbą kary,
  - e) podmioty, które znajdują się w sytuacjach wskazanych w artykule 136 i artykule 141 Rozporządzenia w sprawie zasad finansowych,
  - f) podmioty, które podlegają wykluczeniu na podstawie artykułu 51 Rozporządzenia (UE) nr 833/2014 z dnia 31 lipca 2014 roku dotyczącego środków ograniczających w związku z działaniami Rosji destabilizującymi sytuację na Ukrainie oraz Ustawy z dnia 13 kwietnia 2022 roku o szczególnych rozwiązaniach w zakresie przeciwdziałania wspieraniu agresji na Ukrainę oraz służących ochronie bezpieczeństwa narodowego.
2. Dofinansowaniem w ramach naboru nie mogą być objęte:
  - a) projekty, których Wnioskodawca został wykluczony z możliwości otrzymania dofinansowania,
  - b) projekty, które zostały fizycznie ukończone (w przypadku robót budowlanych) lub w pełni wdrożone (w przypadku dostaw i usług) przed złożeniem wniosku do IZ FEW 2021+. Przez projekt fizycznie ukończony lub w pełni wdrożony należy rozumieć projekt, dla którego przed dniem złożenia wniosku nastąpił odbiór

ostatnich robót, dostaw lub usług przewidzianych do realizacji w jego zakresie rzeczowym.

3. Zgodnie z zapisami Rozporządzenia FST, w ramach naboru wsparcie nie może zostać udzielone:
  - a) na likwidację ani budowę elektrowni jądrowych,
  - b) na wytwarzanie, przetwórstwo i wprowadzanie do obrotu tytoniu i wyrobów tytoniowych,
  - c) na inwestycję w zakresie produkcji, przetwarzania, transportu, dystrybucji, magazynowania lub spalania paliw kopalnych.
4. Zgodnie z zapisami Rozporządzenia 1407/2013, w przypadku wsparcia projektu w ramach pomocy de minimis, dofinansowaniem w ramach naboru nie mogą być objęte:
  - a) przedsiębiorstwa prowadzące działalność w sektorze rybołówstwa i akwakultury, objętym Rozporządzeniem Parlamentu Europejskiego i Rady (UE) nr 1379/2013 z dnia 11 grudnia 2013 r. w sprawie wspólnej organizacji rynków produktów rybołówstwa i akwakultury, zmieniające rozporządzenia Rady (WE) nr 1184/2006 i (WE) nr 1224/2009 oraz uchylające rozporządzenie Rady (WE) nr 104/2000,
  - b) przedsiębiorstwa zajmujące się produkcją podstawową produktów rolnych,
  - c) przedsiębiorstwa prowadzące działalność w sektorze przetwarzania i wprowadzania do obrotu produktów rolnych w następujących przypadkach:
    - kiedy wysokość pomocy ustalana jest na podstawie ceny lub ilości takich produktów nabytych od producentów podstawowych lub wprowadzonych na rynek przez przedsiębiorstwa objęte pomocą,
    - kiedy przyznanie pomocy zależy od faktu przekazania jej w części lub w całości producentom podstawowym,
  - d) działalność związana z wywozem do państw trzecich lub państw członkowskich, to znaczy pomocy bezpośrednio związanej z ilością wywożonych produktów, tworzeniem i prowadzeniem sieci dystrybucyjnej lub innymi wydatkami bieżącymi związanymi z prowadzeniem działalności wywozowej,
  - e) pomoc uwarunkowana pierwszeństwem korzystania z towarów krajowych w stosunku do towarów sprowadzanych z zagranicy.

## G. Wartości oraz intensywność wsparcia

1. Całkowita kwota przeznaczona na dofinansowanie projektów w ramach naboru wynosi **52 500 000 PLN** (słownie: pięćdziesiąt dwa miliony pięćset tysięcy złotych). Wskazana

kwota może ulec zmianie. W przypadku niewykorzystania pełnej alokacji przeznaczonej na nabór, pozostałe środki zostaną przesunięte na dofinansowanie projektów złożonych w ramach naboru nr FEWP.10.02-IZ.00-002/23.

2. Maksymalny poziom dofinansowania projektu wynosi **70%** wydatków kwalifikowalnych.
3. Minimalna wartość kosztów kwalifikowalnych w projekcie to **250 000 PLN**.
4. Maksymalna wartość projektu to **200 000 EUR** (według miesięcznego obrachunkowego kursu wymiany walut stosowanego przez KE, aktualnego na dzień ogłoszenia naboru).
5. Przewiduje się realizację projektów wyłącznie w ramach pomocy de minimis.
6. Projekty rozliczane będą obligatoryjnie za pomocą uproszczonych metod rozliczania wydatków.
7. Wartość wnioskowanej pomocy de minimis, łącznie z wartością innej pomocy de minimis otrzymanej przez Wnioskodawcę w okresie bieżącego roku podatkowego i dwóch poprzednich lat podatkowych, nie może przekroczyć kwoty stanowiącej równowartość 200 000 EUR.

W przypadku przedsiębiorstwa prowadzącego działalność zarobkową w zakresie drogowego transportu towarów, pomoc nie może przekroczyć 100 000 EUR.

8. W celu wykazania uzyskanej pomocy de minimis w okresie trzech lat podatkowych oraz określenia jej wielkości, Wnioskodawca rozumiany jest jako „jedno przedsiębiorstwo” zgodnie z treścią artykułu 2 ustęp 2 Rozporządzenia 1407/2013.
9. Do realizacji projektu wymagane jest zabezpieczenie środków finansowych zapewniających pokrycie kosztów wkładu własnego oraz całości wydatków niekwalifikowalnych projektu.

Nie ma możliwości zabezpieczenia wyżej wymienionych środków w formie niepieniężnej, w tym w formie wolontariatu.

## H. Ogólne zasady dotyczące naboru oraz realizacji projektów

1. Celem naboru jest wyłonienie projektów, które w najwyższym stopniu przyczynią się do osiągnięcia celu/celów Działania 10.02, określonych w SZOP oraz spełniają kryteria wyboru projektów.
2. Wnioskodawca/Beneficjent realizując projekt bierze udział w procesie komunikacji Funduszy Europejskich, w związku z czym zobligowany jest do prowadzenia działań komunikacyjnych w sposób właściwy, racjonalny i efektywny, ponieważ przekłada się to na postrzeganie Funduszy Europejskich, a tym samym Unii Europejskiej przez społeczeństwo. Zasady i sposób realizacji działań informacyjno-promocyjnych zostały określone w Podręczniku wnioskodawcy i beneficjenta Funduszy Europejskich na lata

2021-2027 w zakresie informacji i promocji. Obowiązki informacyjno-promocyjne zostały wskazane w umowie, a ich niespełnienie może skutkować pomniejszeniem dofinansowania, co zostało określone w załączniku do umowy pod nazwą „Wykaz pomniejszenia wartości dofinansowania Projektu w zakresie obowiązków komunikacyjnych”.

3. **Projekt musi być realizowany na terenie Wielkopolski Wschodniej (miasto Konin oraz powiaty koniński, kolski, słupecki i turecki).**
4. W przypadku, gdy przedmiotem projektu będzie przedsięwzięcie niezwiązane trwale z gruntem, za miejsce realizacji projektu uznaje się siedzibę Wnioskodawcy bądź miejsce prowadzenia przez niego działalności gospodarczej, zgodnie z dokumentem rejestrowym.
5. Beneficjent jest zobowiązany zachować trwałość projektu przez okres trzech lat od daty dokonania płatności końcowej na jego rzecz, zgodnie z artykułem 65 Rozporządzenia ogólnego.
6. Warunki dotyczące zmiany statusu Wnioskodawcy/Beneficjenta:
  - a) od dnia złożenia dokumentacji projektowej do dnia podpisania umowy nie jest możliwa zmiana statusu<sup>1</sup> Wnioskodawcy. Niedochowanie powyższego warunku skutkować będzie negatywną oceną projektu lub niepodpisaniem umowy o dofinansowanie projektu,
  - b) po podpisaniu umowy do upływu trzech lat od dnia dokonania płatności końcowej na rzecz Beneficjenta, o zamiarze zmiany statusu Beneficjent zobowiązany jest w formie pisemnej powiadomić IZ FEW 2021+. Zmiana statusu Beneficjenta wymaga uprzedniej akceptacji IZ FEW 2021+ ze względu na zachowanie celów projektu. Ponadto, IZ FEW 2021+ może warunkować akceptację zmiany statusu od ustanowienia przez Beneficjenta dodatkowego zabezpieczenia prawidłowej realizacji umowy. Niepoinformowanie o przedmiotowym zamiarze może skutkować rozwiązaniem umowy i koniecznością zwrotu przez Beneficjenta otrzymanych środków.

---

<sup>1</sup> Zmiana statusu – należy przez to rozumieć zmiany odnoszące się lub wpływające na jego strukturę prawno-organizacyjną, co obejmuje w szczególności: łączenie, podział, przekształcenie, uzyskanie lub utratę osobowości prawnej, zmianę udziałowców, akcjonariuszy lub wspólników, umorzenie udziałów lub akcji, przeniesienie własności przedsiębiorstwa lub jego części. W przypadku podmiotu będącego spółką notowaną na giełdzie papierów wartościowych zmiana statusu Beneficjenta nie obejmuje zmiany akcjonariuszy, podziału i łączenia akcji.

## I. Kwalifikowalność wydatków

1. Zakres rzeczowy, w tym w szczególności zasady kwalifikowalności kosztów, realizacja i rozliczenie projektu, muszą być zgodne z warunkami określonymi w Regulaminie, umowie oraz załączniku pod nazwą „Kwalifikowalność kosztów, wnioski o płatność oraz zwroty środków” stanowiącym jej integralną część.
2. Termin rozpoczęcia realizacji projektu i kwalifikowalności wydatków dla projektu realizowanego w ramach naboru rozpoczyna się w dniu następującym po złożeniu wniosku o dofinansowanie.
3. Koszty kwalifikowalne powinny być związane bezpośrednio z celem Działania 10.02, a także wpisywać się w określone w Regulaminie typy projektów.
4. Przykładowe koszty kwalifikowalne w ramach naboru:
  - a) środki trwałe wraz z montażem,
  - b) wartości niematerialne i prawne wraz z wdrożeniem – warunkiem kwalifikowalności wartości niematerialnych i prawnych jest ich wykorzystywanie wyłącznie w jednostce organizacyjnej Wnioskodawcy, która ma być wsparta w ramach projektu,
  - c) usługi doradcze niezbędne do wdrożenia i realizacji projektu (jako usługi zewnętrzne), w tym usługi informatyczne/programistyczne (implementacja ulepszonych rozwiązań produktowych procesowych, organizacyjnych lub marketingowych),
  - d) odnawialne źródła energii (OZE) – mikroinstalacje do 50 kW, wyłącznie jako element ściśle związany z przedmiotem projektu, do **20%** kosztów kwalifikowalnych. Moc instalacji powinna być zwymiarowana i odpowiadać rzeczywistemu i aktualnemu na moment uruchomienia instalacji zapotrzebowaniu energetycznemu przedsiębiorstwa. Instalacja o mocy przekraczającej zapotrzebowanie na energię podmiotu stanowi koszt niekwalifikowalny w projekcie,
  - e) promocja zagraniczna przedsiębiorstwa dotycząca realizowanego projektu (na przykład udział w targach i misjach gospodarczych, przygotowanie strategii wejścia na rynki zagraniczne) wyłącznie jako element projektu, do **10%** kosztów kwalifikowalnych projektu,
  - f) rozwój niezbędnych kompetencji związanych z realizacją projektu (na przykład szkolenia, kursy) – wyłącznie jako element projektu, do **10%** kosztów kwalifikowalnych projektu,
  - g) podatek VAT będzie mógł być kwalifikowalny jedynie w przypadku, gdy Wnioskodawca nie będzie miał prawnej możliwości jego odzyskania (nabyte

aktywa oraz wybudowana infrastruktura nie będą wykorzystywane do wykonywania czynności opodatkowanych podatkiem VAT), a także nabyte aktywa oraz wybudowana infrastruktura nie będą udostępnione innym podmiotom do prowadzenia działalności opodatkowanej podatkiem VAT.

5. Przykładowe koszty niekwalifikowalne w ramach naboru:
- a) koszty materiałów i robót budowlanych,
  - b) koszty przygotowania dokumentacji technicznej,
  - c) koszty przygotowania dokumentacji aplikacyjnej,
  - d) koszty informacji i promocji projektu,
  - e) amortyzacja,
  - f) zakup środków transportu innych niż samochody specjalne oraz pozostały tabor bezszynowy (rodzaj 743 oraz podgrupa 76 Klasyfikacji Środków Trwałych),
  - g) zakup używanych środków trwałych oraz wartości niematerialnych i prawnych,
  - h) zakup środków trwałych oraz wartości niematerialnych i prawnych w formie leasingu,
  - i) koszt pożyczki lub kredytu,
  - j) koszty bieżące, ponoszone przez Wnioskodawcę/Beneficjenta w związku z prowadzoną działalnością (na przykład opłata za media, najem/dzierżawa pomieszczeń),
  - k) koszty osobowe,
  - l) koszty pośrednie, w tym koszty związane z zarządzaniem, koordynacją i rozliczeniem projektu,
  - m) bieżące utrzymanie infrastruktury,
  - n) koszty zakupu nieruchomości, w tym zakup gruntów.

### I.1. Uproszczone metody rozliczania wydatków

1. W ramach naboru przewiduje się uproszczone metody rozliczania wydatków w oparciu o projekt budżetu – kwotę ryczałtową, zgodnie z zapisami artykułu 53 ustęp 3 litera b) Rozporządzenia ogólnego, SZOP, Regulaminu wyboru projektów dla naboru, umowy o dofinansowanie projektu wraz z załącznikami oraz załącznika do wniosku o dofinansowanie projektu pod nazwą „Projekty realizowane w oparciu o projekt budżetu – kwota ryczałtowa”.
2. Zgodnie z artykułem 53 ustęp 2 Rozporządzenia ogólnego, projekt, którego łączny koszt wyrażony w PLN nie przekracza równowartości 200 000 EUR w dniu zawarcia

umowy (do przeliczenia łącznego kosztu projektu stosuje się miesięczny obrachunkowy kurs wymiany waluty stosowany przez KE, aktualny na dzień ogłoszenia naboru), rozliczany jest obligatoryjnie za pomocą uproszczonych metod rozliczania wydatków.

Kurs zostanie podany na stronie internetowej programu w zakładce dotyczącej naboru.

## III. Zasady horyzontalne i środowiskowe

Przedstawione poniżej zasady obowiązują na każdym etapie oceny i realizacji projektu, to jest podczas przygotowania, wdrażania, monitorowania, sprawozdawczości, ewaluacji, promocji oraz kontroli i muszą być zgodne z opisanymi poniżej warunkami.

### A. Zasada równości kobiet i mężczyzn

1. Projekt musi mieć pozytywny wpływ na zasadę równości kobiet i mężczyzn. Należy przez to rozumieć zaplanowanie w projekcie takich działań, które wpłyną na wyrównywanie szans danej płci będącej w gorszym położeniu (o ile takie nierówności zostały zdiagnozowane w projekcie) lub stworzenie takich mechanizmów, aby na żadnym etapie wdrażania projektu nie dochodziło do dyskryminacji i wykluczenia ze względu na płeć. Dopuszczalne jest uznanie neutralności projektu w stosunku do niniejszej zasady, jeżeli Wnioskodawca szczegółowo uargumentuje, dlaczego w projekcie nie jest w stanie zrealizować żadnych działań w tym zakresie i uzasadnienie to na etapie oceny zostanie uznane za adekwatne i wystarczające (na przykład w niektórych projektach z zakresu infrastruktury drogowej lub technologii informacyjno-komunikacyjnych (TIK)).
2. Przestrzeganie zasady ma prowadzić do osiągnięcia stanu, w którym kobietom i mężczyznom przypisuje się taką samą wartość społeczną, a tym samym gwarantuje jednakowe prawa i obowiązki, a także równy dostęp do zasobów – środków finansowych, szans rozwoju – z których mogliby korzystać. Zasada ta jest ściśle powiązana z zasadą równości szans i niedyskryminacji, zatem działania podejmowane na rzecz realizacji obu zasad powinny być skoordynowane.

W sposób szczególny przez promowanie równości płci należy rozumieć inicjatywy przyczyniające się do zwiększenia trwałego udziału kobiet i mężczyzn w zatrudnieniu, kształceniu i szkoleniu oraz rozwoju ich kariery, ograniczenia segregacji na rynku pracy, zwalczania stereotypowego postrzegania ról kobiecych i męskich w życiu zawodowym i społecznym, a także popularyzacji i praktycznego stosowania elastycznych form zatrudnienia wśród pracodawców.

### B. Zasada równości szans i niedyskryminacji, w tym dostępności dla osób z niepełnosprawnościami

1. Projekt musi być zgodny z Kartą Praw Podstawowych Unii Europejskiej oraz z Konwencją o Prawach Osób Niepełnosprawnych, o których mowa w artykule 9 ustęp 1-3 Rozporządzenia ogólnego.
2. Zgodność projektu z Kartą Praw Podstawowych Unii Europejskiej na etapie oceny wniosku należy rozumieć jako brak sprzeczności pomiędzy zapisami projektu



a wymogami tego dokumentu lub stwierdzenie, że te wymagania są neutralne wobec zakresu i zawartości projektu. Realizując projekt należy stosować Wytyczne Komisji Europejskiej dotyczące zapewnienia poszanowania Karty Praw Podstawowych Unii Europejskiej przy wdrażaniu europejskich funduszy strukturalnych i inwestycyjnych, w szczególności załącznik numer III.

3. Zakres i sposób realizacji projektu muszą być zgodne z Konwencją o Prawach Osób Niepełnosprawnych. Kryterium uważa się za spełnione jeśli Wnioskodawca wykaże w projekcie brak sprzeczności pomiędzy zapisami projektu a wymogami tego dokumentu lub odpowiednio uzasadni, że te wymagania są neutralne wobec zakresu i zawartości projektu.
4. Weryfikacji będzie podlegać, czy na obszarze objętym realizacją projektu, organy uchwałodawcze JST nie przyjęły dokumentów zawierających zapisy naruszające zasady równości wszystkich obywateli, w tym zawierające elementy dyskryminacyjne (na przykład strefy wolne od LGBTQ+, Samorządowa Karta Praw Rodziny).
5. Projekt realizowany w niniejszym naborze powinien być zgodny z zasadami uniwersalnego projektowania. Koncepcja uniwersalnego projektowania polega na zapewnieniu dostępności infrastruktury transportu, towarów, usług, technologii i systemów informacyjno-komunikacyjnych (WCAG 2.1) oraz wszelkich innych produktów projektu (które nie zostały uznane za neutralne) dla wszystkich ich użytkowników, w tym dla osób z niepełnosprawnościami zgodnie ze Standardami dostępności dla polityki spójności na lata 2021-2027, stanowiącymi załącznik numer 2 do Wytycznych Ministra Funduszy i Polityki Regionalnej dotyczących realizacji zasad równościowych w ramach funduszy unijnych na lata 2021-2027.
6. W przypadku projektu, do którego nie będzie możliwe zastosowanie standardów dostępności dla polityki spójności 2021-2027, Wnioskodawca/Beneficjent jest zobowiązany do stosowania alternatywnych, racjonalnych usprawnień, o których mowa w Wytycznych Ministra Funduszy i Polityki Regionalnej dotyczących realizacji zasad równościowych w ramach funduszy unijnych na lata 2021-2027 przy zapewnieniu dostępności produktów/usług.
7. Propagowanie zasady ma na celu zapobieganie wszelkim formom dyskryminacji, nie tylko ze względu na płeć, ale również z powodu rasy lub pochodzenia etnicznego, religii lub światopoglądu, niepełnosprawności, wieku lub orientacji seksualnej. Powinno się to wyrażać w konkretnym zakresie interwencji mającym na celu nie tylko wspieranie równości szans kobiet i mężczyzn na rynku pracy, ale także zapewnienie jednakowego dostępu wszystkich osób do edukacji, informacji i zatrudnienia, co przyczyni się do zapobiegania powstawaniu problemów społecznych, to jest bezrobociu czy ubóstwu. Poprzez eliminację wszelkich barier fizycznych, finansowych, socjalnych czy psychologicznych, utrudniających lub zniechęcających do brania pełnego

udziału w życiu społeczeństwa należy dążyć do umożliwienia wszystkim osobom czynnego uczestnictwa w rynku pracy i integracji z otoczeniem.

### C. Zasada zrównoważonego rozwoju i DNSH

1. Zasada zrównoważonego rozwoju zakłada minimalizację oddziaływania działalności człowieka na środowisko, w tym znalezienie równowagi pomiędzy ochroną środowiska, postępem gospodarczym i rozwojem społecznym.
2. Projekt musi być realizowany zgodnie z zasadą zrównoważonego rozwoju to znaczy, że podejmowane przez Wnioskodawcę działania powinny być ukierunkowane na racjonalne gospodarowanie zasobami, ograniczenie presji na środowisko, uwzględnienie efektów środowiskowych w zarządzaniu, podnoszenie świadomości ekologicznej społeczeństwa, w celu zagwarantowania możliwości zaspokojenia podstawowych potrzeb współczesnego pokolenia, jak i przyszłych pokoleń.
3. Projekt musi być realizowany zgodnie z zasadą DNSH. Wnioskodawca powinien wykazać zgodność z zasadą poprzez opisanie w dokumentacji aplikacyjnej różnorodnych środków, dobranych odpowiednio do specyfiki i zakresu rzeczowego projektu, a podejmowane działania w projekcie nie powinny powodować poważnych szkód dla celów środowiskowych w rozumieniu artykułu 17 Rozporządzenia do spraw Taksonomii.
4. Projekt będzie weryfikowany pod względem zgodności z zasadą DNSH na każdym etapie realizacji.
5. Inwestycja będąca przedmiotem projektu powinna być zaprojektowana i zrealizowana z uwzględnieniem zachowania istniejących siedlisk dla ptaków i nietoperzy wewnątrz i na budynkach oraz z uwzględnieniem tworzenia nowych siedlisk.

## IV. Procedura wyboru projektów

### A. Nabór i złożenie wniosku

1. Nabór rozpoczyna się w dniu udostępnienia formularza wniosku w LSI 2021+.
2. Przystąpienie do naboru jest równoznaczne z akceptacją przez Wnioskodawcę postanowień niniejszego Regulaminu wraz z załącznikami.
3. Regulamin wyboru projektów oraz wszystkie dokumenty niezbędne do złożenia wniosku są dostępne na stronie internetowej programu. Podstawowe informacje na temat naboru zostają umieszczone również na portalu.
4. Wnioskodawca składa kompletną dokumentację aplikacyjną, w tym również korektę wniosku, wyłącznie za pośrednictwem LSI 2021+. Wnioski złożone w innej formie i innym terminie niż wskazane w Regulaminie, nie będą podlegały ocenie.
5. W celu zalogowania się do LSI 2021+ należy się zarejestrować (założyć konto) na stronie internetowej <https://lsi2021.wielkopolskie.pl>.
6. Dokumentację projektową należy wypełnić w języku polskim (nie dotyczy nazw własnych) i przygotować na podstawie obowiązujących wzorów dokumentów zatwierdzonych dla przedmiotowego naboru przez ZWW.
7. Wymagania dotyczące załączników elektronicznych wysłanych w ramach LSI 2021+:
  - a) dopuszczalne formaty załączników to: csv, doc, docx, gif, jpg, jpeg, odf, ods, odt, pdf, png, xls, xlsx, txt, zip (dostęp do plików nie może być zabezpieczony hasłem),
  - b) maksymalna wielkość jednego załącznika wynosi 20 megabajtów,
  - c) każdy załącznik należy umieścić w osobnym pliku,
  - d) w przypadku konieczności załączenia więcej niż jednego pliku pod jedną pozycją w części dziewiątej wniosku, pliki te należy spakować do formatu „zip” i załączyć pod stosowną pozycją,
  - e) plik z załącznikiem powinien być nazwany w sposób umożliwiający jego identyfikację. Nazwa załącznika nie powinna zawierać znaków specjalnych i nie może przekroczyć 50 znaków.

Złożenie pliku w formacie innym niż wyżej wymienione, przekroczenie maksymalnej liczby znaków, a także użycie w nazwie pliku znaków specjalnych może spowodować, że plik nie zostanie dodany do załączników składanych w systemie LSI 2021+.

Niezastosowanie się do wyżej wskazanych warunków może powodować brak możliwości weryfikacji załączników przez IZ FEW 2021+, co zostanie potraktowane jako błąd formalny.

8. Wzorów dokumentów zatwierdzonych dla przedmiotowego naboru nie można modyfikować ani wprowadzać w nich blokad uniemożliwiających dostęp do dokumentów w wersji elektronicznej (poza tabelami, które są edytowalne – dodawanie dodatkowych wierszy/kolumn).
9. W ramach naboru Wnioskodawca może złożyć **tylko jeden wniosek**. W przypadku złożenia większej liczby wniosków – **również w ramach naboru nr FEWP.10.02-IZ.00-002/23**, Wnioskodawca na etapie składania korekty wniosku będzie zobligowany do wskazania, który ze złożonych wniosków będzie podlegał dalszemu procedowaniu. Niewskazanie wniosku lub wybór większej liczby wniosków niż określona w Regulaminie skutkują negatywną oceną wszystkich złożonych wniosków.
10. Wnioskodawca jest zobowiązany podpisać elektronicznie przesłaną wersję wniosku. Podpisanie wniosku będzie możliwe w terminie do 5 dni roboczych od dnia zakończenia naboru. Brak podpisu we wskazanym wyżej terminie jest równoznaczny z niezłożeniem wniosku, co skutkuje brakiem jego procedowania.
11. W okresie trwania naboru oraz na etapie oceny, Wnioskodawca może wycofać z naboru złożony przez siebie wniosek wraz z załącznikami. W przypadku wycofania wniosku po złożeniu – to jest po jego podpisaniu oraz na etapie oceny wniosku, należy złożyć pisemną informację do IZ FEW 2021+.
12. W przypadku wysłania przez IZ FEW 2021+ korespondencji w LSI 2021+, na adres e-mail Wnioskodawcy podany we wniosku, wysyłane jest powiadomienie o dostępnej wiadomości w systemie LSI 2021+, w tym o możliwości odebrania pisma.
13. Szczegółowe zasady związane z obsługą LSI 2021+ zostały określone w Podręczniku użytkownika Lokalnego Systemu Informatycznego do obsługi Programu Regionalnego Fundusze Europejskie dla Wielkopolski 2021-2027 oraz Instrukcji wypełniania wniosku o dofinansowanie projektu, stanowiących załączniki do Regulaminu wyboru projektów.
14. W przypadku zaistnienia przyczyn obiektywnych (na przykład awaria systemu LSI 2021+), IZ FEW 2021+ zastrzega sobie możliwość wydłużenia naboru, podając informację na stronie internetowej programu oraz na portalu.
15. Wnioskodawcy mogą złożyć inne załączniki istotne z ich punktu widzenia.
16. Ocena projektów podzielona jest na 3 etapy:
  - a) ocenę formalną,
  - b) ocenę merytoryczną,
  - c) ocenę strategiczną.
17. Ocena projektów przeprowadzana jest w oparciu o Kryteria wyboru projektów dla Działania 10.02 w zakresie Funduszu na rzecz Sprawiedliwej Transformacji (FST)

w ramach Programu Fundusze Europejskie dla Wielkopolski 2021-2027, które zostały przyjęte przez Komitet Monitorujący FEW 2021+ i stanowią Załącznik nr 1 do Regulaminu wyboru projektów, to jest:

- a) kryteria formalne,
  - b) kryteria merytoryczne,
  - c) kryteria strategiczne.
18. Projekty podlegają ocenie przeprowadzonej przez KOP, w skład której wchodzi pracownicy oddziałów/wydziałów DWP, eksperci oraz pracownicy ARR.
  19. Komunikacja IZ FEW 2021+ z Wnioskodawcą odbywa się za pomocą modułu korespondencji w systemie LSI 2021+. Wezwanie oraz wszystkie pisma dotyczące wyników poszczególnych etapów oceny będą przekazane w wyżej wskazanym module. Jednocześnie przedmiotowe pisma zostaną wysłane do Wnioskodawcy za pośrednictwem ePUAP.
  20. Wnioskodawca składając wniosek wyraża zgodę na komunikację z IZ FEW 2021+ poprzez LSI 2021+ oraz za pośrednictwem ePUAP.

## B. Ocena formalna projektów

1. W ramach oceny formalnej KOP dokonuje badania zgodności projektu z formalnymi kryteriami wyboru projektów.
2. Ocena formalna projektów rozpoczyna się po upływie 5 dni roboczych od dnia zakończenia naboru w LSI 2021+ i trwa maksymalnie 45 dni roboczych. W uzasadnionych przypadkach termin oceny może zostać przedłużony i wówczas stosowna informacja zostanie umieszczona na stronie internetowej programu oraz na portalu.
3. Bieg terminu właściwego dla dokonania oceny formalnej zostaje wstrzymany na okres od dnia wysłania w LSI 2021+ wezwania do uzupełnienia lub poprawienia wniosków do upływu ostatecznego terminu na podpisanie skorygowanej dokumentacji aplikacyjnej w LSI 2021+.
4. W ramach oceny formalnej równolegle prowadzona jest weryfikacja prawidłowości sporządzenia Studium wykonalności:
  - a) IZ FEW 2021+ w załączniku do Regulaminu określiła Instrukcję do sporządzenia Studium wykonalności (część opisowa i obliczeniowa), czyli zalecenia w zakresie pożądanej formy części opisowej oraz części finansowej Studium wykonalności wobec Wnioskodawców aplikujących o wsparcie,
  - b) szczegółowe wymogi zostały opracowane na podstawie aktualnych uregulowań prawnych, krajowych oraz unijnych. Dopuszczalne jest zastosowanie odmiennych

rozwiązań (pod warunkiem ich uzasadnienia), jeżeli tych określonych w Instrukcji do sporządzenia Studium wykonalności nie da się zastosować do danego projektu lub ich zastosowanie jest nielogiczne lub niecelowe,

- c) arkusz kalkulacyjny Studium wykonalności nie może być chroniony. W arkuszu powinny być widoczne formuły pokazujące powiązania pomiędzy poszczególnymi wielkościami finansowymi.
5. W przypadku stwierdzenia w dokumentacji projektowej błędów lub braków obejmujących zakres kryteriów formalnych, KOP kieruje do Wnioskodawcy w LSI 2021+ oraz za pośrednictwem ePUAP wezwanie do uzupełnienia lub poprawy błędów lub braków w dokumentacji aplikacyjnej.
6. Wnioskodawca zobowiązany jest do uzupełnienia lub poprawy błędów lub braków w dokumentacji aplikacyjnej w terminie nieprzekraczającym 5 dni roboczych od dnia następującego po dniu przekazania Wnioskodawcy wezwania.
7. Po wysłaniu wezwania wniosek złożony w LSI 2021+ otrzymuje status „Skierowany do korekty”, co umożliwia Wnioskodawcy dokonanie właściwych uzupełnień lub poprawek.
8. Dopuszczalne jest jednokrotne uzupełnienie/poprawienie dokumentacji aplikacyjnej.
9. Oczywiste omyłki pisarskie i rachunkowe w dokumentacji aplikacyjnej nie są poprawiane z urzędu przez IZ FEW 2021+.
10. Na etapie korekty nie istnieje możliwość wycofania wniosku złożonego w LSI 2021+ w celu jego ponownej edycji.
11. Dokonując korekty Wnioskodawca powinien stosować się do wskazówek zawartych w wezwaniu oraz przestrzegać zasad dotyczących przygotowania dokumentacji projektowej określonych w dokumentacji naboru.
12. W terminie określonym w wezwaniu na uzupełnienie lub poprawienie dokumentacji aplikacyjnej, Wnioskodawca ma możliwość telefonicznej konsultacji uwag wskazanych w wezwaniu.
13. Uzupełnienie wniosku oraz poprawienie w nim błędów nie może prowadzić do jego istotnej modyfikacji, co jest przedmiotem oceny IZ FEW 2021+.
14. Skorygowana lub uzupełniona dokumentacja aplikacyjna wraz z pismem przewodnim zawierającym odniesienie się Wnioskodawcy do zakresu uwag zawartych w wezwaniu, złożona we wskazanym terminie, podlega ponownej weryfikacji.
15. Ocena skorygowanej dokumentacji aplikacyjnej rozpoczyna się po upływie 5 dni roboczych (termin na podpisanie dokumentacji) od dnia upływu terminu na wysłanie korekt w systemie LSI 2021+.

16. Niepodpisanie korekty wniosku we wskazanym terminie jest równoznaczne z niezłożeniem korekty wniosku, co skutkuje brakiem dalszego procedowania.
17. W przypadku, gdy Wnioskodawca nie zachowa terminu lub nie dokona korekty, KOP ocenia projekt na podstawie pierwotnie złożonej wersji dokumentacji aplikacyjnej, to jest wersji, której dotyczy wezwanie do uzupełnienia lub poprawienia.
18. W przypadku, gdy Wnioskodawca uzupełni lub poprawi dokumentację aplikacyjną w sposób niezgodny z zakresem wezwania, KOP dokonuje oceny na podstawie wersji dokumentacji przesłanej w ramach wezwania.
19. W przypadku wątpliwości związanych z zapisami w dokumentacji aplikacyjnej, możliwa jest ich weryfikacja podczas kontroli w miejscu realizacji projektu lub w siedzibie podmiotu kontrolowanego, w tym w formie wizyty monitoringowej. Wyjaśnienia Wnioskodawcy, w tym wyniki ewentualnej kontroli/wizyty monitoringowej, złożone w ramach wezwania do uzupełnienia lub poprawienia wniosku stanowią element dokumentacji aplikacyjnej i mogą podlegać ocenie.
20. Przedmiotowy etap kończy się:
  - a) pozytywną oceną formalną, co jest równoznaczne z zakwalifikowaniem projektu do kolejnego etapu (wniosek otrzymuje w LSI 2021+ status „Zatwierdzony po ocenie formalnej”)
  - albo
  - b) negatywną oceną formalną (wniosek otrzymuje w LSI 2021+ status „Odrzucony po ocenie formalnej”).
21. Lista projektów zakwalifikowanych do kolejnego etapu zostaje umieszczona na stronie internetowej programu oraz na portalu w terminie 7 dni kalendarzowych od zatwierdzenia wyniku oceny.
22. IZ FEW 2021+ informuje Wnioskodawców o wyniku oceny przez LSI 2021+ oraz za pośrednictwem ePUAP, w terminie 10 dni roboczych od dnia zakończenia oceny.
23. W przypadku oceny negatywnej (z powodu niespełnienia co najmniej jednego z kryteriów wyboru projektów) informacja zawiera uzasadnienie wyniku oceny oraz pouczenie o możliwości wniesienia protestu.

### C. Ocena merytoryczna projektów

1. Ocena merytoryczna odbywa się w terminie 60 dni roboczych liczonych po dniu zakończenia oceny formalnej (data zatwierdzenia przez Dyrektora DWP listy projektów po ocenie formalnej).

2. W uzasadnionych przypadkach IZ FEW 2021+ może przedłużyć termin oceny. Informacja o przedłużeniu terminu oceny zamieszczana jest na stronie internetowej programu oraz na portalu.
3. Po rozpoczęciu oceny merytorycznej, wniosek w LSI 2021+ otrzymuje status „W trakcie oceny merytorycznej”.
4. Badanie zgodności z kryteriami merytorycznymi dokonywane jest przez dwóch członków KOP.
5. W ramach etapu oceny merytorycznej oceniane są wszystkie kryteria merytoryczne, które są kryteriami zero-jedynkowymi.
6. W uzasadnionych przypadkach, podczas oceny merytorycznej istnieje możliwość wezwania Wnioskodawcy do wyjaśnień w celu umożliwienia potwierdzenia spełnienia poszczególnych kryteriów.
7. Wezwanie Wnioskodawcy do wyjaśnień nie skutkuje zmianą statusu wniosku w LSI 2021+.
8. Termin na złożenie wyjaśnień, w związku z wezwaniem KOP, wynosi 5 dni roboczych, licząc od dnia następującego po dniu wysłania wezwania. Termin ten nie podlega wydłużeniu.
9. Przedmiotowy etap kończy się:
  - a) pozytywną oceną merytoryczną, jeśli projekt spełnia wszystkie kryteria merytoryczne, co jest równoznaczne z zakwalifikowaniem projektu do kolejnego etapu (wniosek otrzymuje w LSI 2021+ status „Zatwierdzony po ocenie merytorycznej”)
  - albo
  - b) negatywną oceną merytoryczną, jeśli projekt nie spełnia co najmniej jednego z kryteriów merytorycznych (wniosek otrzymuje w LSI 2021+ status „Odrzucony po ocenie merytorycznej”).
10. Lista projektów zakwalifikowanych do kolejnego etapu zostaje umieszczona na stronie internetowej programu oraz na portalu w terminie 7 dni kalendarzowych od zatwierdzenia wyniku oceny.
11. IZ FEW 2021+ informuje Wnioskodawców o wyniku oceny przez LSI 2021+ oraz za pośrednictwem ePUAP, w terminie 10 dni roboczych od dnia zakończenia oceny.
12. W przypadku oceny negatywnej (z powodu niespełnienia co najmniej jednego z kryteriów merytorycznych) informacja zawiera uzasadnienie wyniku oceny oraz pouczenie o możliwości wniesienia protestu.



## D. Ocena strategiczna projektów.

1. Ocena strategiczna odbywa się w terminie 40 dni roboczych liczonych po dniu zakończenia oceny merytorycznej (data zatwierdzenia przez Dyrektora DWP listy projektów po ocenie merytorycznej).
2. W uzasadnionych przypadkach IZ FEW 2021+ może przedłużyć termin oceny. Informacja o przedłużeniu terminu oceny zamieszczana jest na stronie internetowej programu oraz na portalu.
3. Po rozpoczęciu oceny strategicznej, wniosek w LSI 2021+ otrzymuje status „W trakcie oceny strategicznej”.
4. Badanie zgodności z kryteriami strategicznymi dokonywane jest przez dwóch członków KOP.
5. W ramach etapu oceny strategicznej oceniane są wszystkie kryteria strategiczne dopuszczające (zero-jedynkowe) oraz wartościujące (punktowane).
6. W uzasadnionych przypadkach, podczas oceny strategicznej istnieje możliwość wezwania Wnioskodawcy do wyjaśnień w celu umożliwienia potwierdzenia spełnienia kryteriów dopuszczających oraz wartościujących.
7. Wezwanie Wnioskodawcy do wyjaśnień nie skutkuje zmianą statusu wniosku w LSI 2021+.
8. Termin na złożenie wyjaśnień, w związku z wezwaniem KOP, wynosi 5 dni roboczych, licząc od dnia następującego po dniu wysłania wezwania. Termin ten nie podlega wydłużeniu.
9. Końcową ocenę punktową projektu stanowi średnia arytmetyczna wyników oceny projektu dokonanej przez dwóch członków KOP.
10. Ocena strategiczna może się zakończyć:
  - a) wynikiem pozytywnym, jeśli projekt spełnia wszystkie kryteria strategiczne dopuszczające, a w zakresie kryteriów strategicznych punktowych uzyskał minimum punktowe wynoszące 15 punktów (to jest 60% wszystkich możliwych do uzyskania punktów), a kwota alokacji jest wystarczająca na objęcie go dofinansowaniem,
  - b) wynikiem negatywnym, jeśli:
    - i. projekt nie spełnia kryteriów strategicznych zero-jedynkowych,
    - ii. projekt spełnia kryteria strategiczne zero-jedynkowe, ale w zakresie kryteriów strategicznych punktowych nie uzyskał minimum punktowego, to jest 60% wszystkich możliwych do uzyskania punktów lub uzyskał 0 punktów

za kryterium, w przypadku którego wskazano, że „0 punktów w kryterium skutkuje negatywną oceną strategiczną projektu”,

- iii. projekt spełnia kryteria strategiczne zero-jedynkowe, a w zakresie kryteriów strategicznych punktowych uzyskał minimum punktowe, to jest 60% wszystkich możliwych do uzyskania punktów, jednak kwota alokacji wskazana w Regulaminie wyboru projektów jest niewystarczająca do wybrania go do dofinansowania.
11. IZ FEW 2021+ informuje Wnioskodawców o wyniku oceny przez LSI 2021+ oraz za pośrednictwem ePUAP, w terminie 10 dni roboczych od dnia zakończenia oceny.
  12. W przypadku oceny negatywnej informacja zawiera uzasadnienie wyniku oceny oraz pouczenie o możliwości wniesienia protestu.

## E. Wybór projektów do dofinansowania

1. Celem naboru jest wybór do dofinansowania projektów spełniających określone kryteria, które wśród projektów z wymaganą minimalną liczbą punktów uzyskały kolejno największą liczbę punktów.
2. Zatwierdzenie wyników oceny i wybór projektów do dofinansowania następuje w drodze uchwały ZWW.
3. Na podstawie uchwały ZWW, IZ FEW 2021+, w terminie 7 dni kalendarzowych od jej podjęcia, publikuje na stronie internetowej programu oraz na portalu skład KOP oraz listę projektów wybranych do dofinansowania oraz projektów, które otrzymały ocenę negatywną, podając między innymi:
  - a) nazwę Wnioskodawcy,
  - b) tytuł projektu,
  - c) uzyskany wynik oceny,
  - d) wartość dofinansowania projektu (dotyczy wyłącznie projektów wybranych do dofinansowania).
4. W przypadku projektów, które uzyskały tę samą liczbę punktów, kolejność na liście determinuje punktacja uzyskana za strategiczne kryteria rozstrzygające. W przypadku gdy kryteria rozstrzygające nie pozwolą na rozróżnienie pozycji na liście rankingowej, wówczas dopuszcza się, za zgodą Wnioskodawców, proporcjonalne obniżenie kwoty wsparcia oraz całkowitego poziomu dofinansowania dla wszystkich projektów, które uzyskały tę samą liczbę punktów, przy uwzględnieniu dostępnej alokacji. W takim przypadku wybrane do dofinansowania zostaną te projekty, dla których Wnioskodawcy wyrażą zgodę na wskazane wyżej obniżenie. Projekty, dla których Wnioskodawcy nie

wyrażą zgody na obniżenie kwoty wsparcia oraz całkowitego poziomu dofinansowania, zostaną umieszczone na liście rezerwowej.

5. Po podjęciu uchwały ZWW zostaną opublikowane statusy projektów oraz w terminie 10 dni roboczych zostanie przesłana do Wnioskodawców, przez LSI 2021+ i za pośrednictwem ePUAP, informacja o decyzji ZWW oraz o wynikach oceny strategicznej.
6. W przypadku negatywnej oceny projektu w zakresie spełniania przez projekt kryteriów wyboru, jak i w przypadku, gdy projekt nie może być wybrany do dofinansowania z uwagi na wyczerpanie kwoty przeznaczonej na dofinansowanie projektów w naborze, Wnioskodawcy przysługuje prawo wniesienia protestu w celu ponownego sprawdzenia złożonego przez niego wniosku w zakresie spełniania kryteriów wyboru projektów.
7. Projekt wybrany do dofinansowania otrzymuje w LSI 2021+ status „Zatwierdzony do dofinansowania”.
8. Po zakończeniu postępowania w zakresie wyboru projektów do dofinansowania, IZ FEW 2021+ może wybrać do dofinansowania projekty, które zostały negatywnie ocenione z uwagi na wyczerpanie kwoty przeznaczonej na dofinansowanie projektów w postępowaniu i uzyskały w LSI 2021+ status „Lista rezerwowa”. Warunkiem wyboru jest dostępność środków przeznaczonych na dofinansowanie projektów w ramach naboru.
9. Po rozstrzygnięciu naboru IZ FEW 2021+ może zwiększyć kwotę przeznaczoną na dofinansowanie projektów w naborze z zachowaniem zasady równego traktowania wszystkich Wnioskodawców.

## F. Procedura odwoławcza

1. Szczegółowe informacje o wymogach i trybie rozpatrywania protestu znajdują się w Rozdziale 16 Ustawy wdrożeniowej.
2. Zgodnie z artykułem 63 Ustawy wdrożeniowej w ramach FEW 2021+ przewiduje się jeden środek odwoławczy, jakim jest protest.
3. Procedura odwoławcza nie wstrzymuje zawierania umów z Wnioskodawcami, których projekty zostały wybrane do dofinansowania.
4. Protest może dotyczyć negatywnej oceny projektu na każdym etapie jego wyboru, zarówno w zakresie formalnym, merytorycznym, strategicznym, jak i decyzji IZ FEW 2021+ o wyborze projektu do dofinansowania.
5. Protest może wnieść każdy Wnioskodawca, którego projekt otrzymał negatywną ocenę. Uprawnienie Wnioskodawcy w tym zakresie powstaje z dniem otrzymania pisemnej informacji o wyniku oceny projektu na danym etapie oceny.

6. Negatywną oceną, o której mowa w punkcie 5 jest ocena w zakresie spełnienia przez projekt kryteriów wyboru projektów zatwierdzonych przez Komitet Monitorujący FEW 2021+, w ramach której:
  - a) projekt nie uzyskał wymaganej liczby punktów lub nie spełnił kryteriów wyboru projektów, na skutek czego nie może być wybrany do dofinansowania lub skierowany do kolejnego etapu oceny,
  - b) projekt uzyskał wymaganą liczbę punktów lub spełnił kryteria wyboru projektów, umożliwiające zakwalifikowanie go do dofinansowania, jednak dofinansowanie nie jest możliwe z uwagi na wyczerpanie kwoty przeznaczonej na dofinansowanie projektów w danym naborze.
7. Protest należy wnieść do Dyrektora DPR, działającego w imieniu IZ FEW 2021+, w terminie **14 dni kalendarzowych** od dnia otrzymania przez Wnioskodawcę informacji o wynikach oceny jego projektu, zgodnie z pouczeniem w niej zawartym.
8. O dochowaniu terminu decyduje:
  - a) data nadania protestu w polskiej placówce pocztowej w rozumieniu ustawy Prawo pocztowe bezpośrednio do DPR na adres: Urząd Marszałkowski Województwa Wielkopolskiego w Poznaniu, Departament Polityki Regionalnej, aleja Niepodległości 34, 61- 714 Poznań, lub
  - b) data złożenia protestu w Punkcie Kancelaryjnym Urzędu (parter) w godzinach urzędowania, lub
  - c) data doręczenia protestu zgodnie z UPP – Urzędowe Poświadczenie Przedłożenia na adres elektronicznej skrytki podawczej UMWW, na platformie ePUAP: /umarszwlkp/SkrytkaESP.
9. Protest powinien zawierać:
  - a) oznaczenie instytucji właściwej do rozpatrzenia protestu,
  - b) dane Wnioskodawcy (składającego protest),
  - c) numer wniosku o dofinansowanie projektu,
  - d) wskazanie kryteriów wyboru projektu, z których oceną Wnioskodawca się nie zgadza, wraz z uzasadnieniem,
  - e) wskazanie zarzutów o charakterze proceduralnym w zakresie przeprowadzonej oceny, jeżeli zdaniem Wnioskodawcy naruszenia takie miały miejsce, wraz z uzasadnieniem,
  - f) podpis Wnioskodawcy lub osoby upoważnionej do jego reprezentowania zgodnie z artykułem 72 ustęp 2 Ustawy wdrożeniowej, z załączeniem oryginału lub kopii

dokumentu poświadczającego umocowanie takiej osoby do reprezentowania Wnioskodawcy.

10. W przypadku wniesienia protestu niespełniającego wymogów formalnych, IZ FEW 2021+ wzywa Wnioskodawcę do jego uzupełnienia lub poprawienia, w terminie 7 dni kalendarzowych, licząc od dnia otrzymania wezwania, pod rygorem pozostawienia protestu bez rozpatrzenia.
11. Uzupełnienie protestu może nastąpić wyłącznie w odniesieniu do wymogów formalnych, o których mowa w punkcie 9 litera a-c oraz f.
12. Bieg terminu, o którym mowa w punkcie 15, ulega zawieszeniu na czas uzupełnienia protestu.
13. W przypadku zmiany danych Wnioskodawcy, zawartych w treści protestu, Wnioskodawca jest zobowiązany niezwłocznie powiadomić Dyrektora DPR o zmianie danych, w szczególności poinformować o zmianie adresu do doręczeń.
14. Protest pozostawia się bez rozpatrzenia, jeżeli mimo prawidłowego pouczenia, o którym mowa w artykule 56 ustęp 7 Ustawy wdrożeniowej, został wniesiony:
  - a) po terminie,
  - b) przez podmiot wykluczony z możliwości otrzymania dofinansowania na podstawie przepisów odrębnych,
  - c) bez spełnienia wymogów określonych w artykule 64 ustęp 2 punkt 4 Ustawy wdrożeniowej,
  - d) przez podmiot niespełniający wymogów, o których mowa w artykule 63 Ustawy wdrożeniowej.
15. IZ FEW 2021+ rozpatruje protest w terminie nie dłuższym niż 21 dni kalendarzowych od daty jego wpływu do DPR. W uzasadnionych przypadkach, w szczególności gdy w trakcie rozpatrywania protestu konieczne jest skorzystanie z pomocy ekspertów, termin rozpatrzenia protestu może być przedłużony do 45 dni kalendarzowych od dnia jego otrzymania, o czym IZ FEW 2021+ informuje na piśmie Wnioskodawcę.
16. W przypadku, gdy na jakimkolwiek etapie postępowania w zakresie procedury odwoławczej wyczerpana zostanie kwota przeznaczona na dofinansowanie projektów w ramach Działania, IZ FEW 2021+ pozostawia protest bez rozpatrzenia informując o tym na piśmie Wnioskodawcę, pouczając jednocześnie o możliwości wniesienia skargi do sądu administracyjnego na zasadach określonych w artykule 73 Ustawy wdrożeniowej.
17. Ponowna dostępność środków na dofinansowanie projektów w Działaniu nie będzie znosić rozstrzygnięć wydanych na podstawie przesłanki o wyczerpaniu kwoty alokacji,

o której mowa w artykule 77 ustęp 2 Ustawy wdrożeniowej. Na podstawie wspomnianego przepisu dla jego zastosowania wystarczy wystąpienie wyczerpania alokacji na jakimkolwiek etapie postępowania w zakresie procedury odwoławczej.

18. Protest jest rozpatrywany wyłącznie w oparciu o dokumentację złożoną dla naboru oraz uzupełnioną w trakcie oceny wniosku o dofinansowanie, w ramach tego naboru. Podczas rozpatrywania protestu nie będą brane pod uwagę inne dokumenty, które wcześniej nie zostały dostarczone przez Wnioskodawcę w ramach procedury naboru i oceny wniosku. W przypadku, gdy KO uzna, iż zaistniała konieczność uzyskania dodatkowych informacji na poparcie złożonych twierdzeń, które mogą mieć znaczenie dla sprawy, KO zwraca się pisemnie (e-mail) do Wnioskodawcy z prośbą o stosowne wyjaśnienia. Składający protest przedstawia wyjaśnienia w terminie 7 dni kalendarzowych od dnia otrzymania e-maila w tej sprawie. W przypadku niezłożenia wyjaśnień w tym terminie, protest rozpatrywany jest na podstawie dostępnych informacji.
19. Wnioskodawca może wycofać protest do czasu zakończenia jego rozpatrywania. Wycofanie protestu następuje przez złożenie oświadczenia o wycofaniu protestu z uwzględnieniem artykułu 72 ustęp 2 Ustawy wdrożeniowej. Konsekwencją wycofania protestu jest pozostawienie go bez rozpatrzenia oraz brak możliwości wniesienia skargi do sądu administracyjnego. W przypadku wycofania protestu ponowne jego wniesienie jest niedopuszczalne.
20. Zgodnie z artykułem 73 oraz artykułem 74 Ustawy wdrożeniowej w przypadku nieuwzględnienia protestu, negatywnej ponownej oceny projektu lub pozostawieniu protestu bez rozpatrzenia, w tym w przypadku o którym mowa w artykule 77 ustęp 2 punkt 1 Ustawy wdrożeniowej, Wnioskodawca może w tym zakresie wnieść skargę do sądu administracyjnego, a następnie skargę kasacyjną do Naczelnego Sądu Administracyjnego.

## G. Umowa o dofinansowanie projektu

Udzielenie dofinansowania Wnioskodawcy, którego projekt znalazł się na liście projektów pozytywnie ocenionych po ocenie strategicznej i został wybrany do dofinansowania, następuje na podstawie umowy zawieranej przez ZWW z Wnioskodawcą.

Wnioskodawca w przypadku wyłonienia jego projektu do dofinansowania podpisuje umowę, której wzór stanowi załącznik do Regulaminu. Po rozstrzygnięciu naboru wzór umowy może zostać uzupełniony lub zmodyfikowany o postanowienia niezbędne do prawidłowej realizacji projektu wybranego do dofinansowania. Postanowienia stanowiące uzupełnienie wzoru umowy nie mogą być sprzeczne z postanowieniami zawartymi w tym wzorze. Wprowadzenie powyższych uzupełnień/modyfikacji nie wymaga zmiany Regulaminu.

Do momentu podpisania umowy Wnioskodawca jest zobowiązany dysponować wszelkimi dokumentami, które składa w odpowiedzi na pismo wymienione w części IV G, punkt 3 Regulaminu.

1. Umowa może zostać podpisana jeżeli:
  - a) została podjęta uchwała w sprawie wyboru projektów do dofinansowania przez ZWW,
  - b) weryfikacja formalna i prawna dokumentów niezbędnych do sporządzenia umowy zakończona jest wynikiem pozytywnym,
  - c) Wnioskodawca nie jest wykluczony z otrzymania pomocy na podstawie artykułu 207 ustęp 4 Ustawy o finansach publicznych,
  - d) podpisanie umowy nie spowoduje przekroczenia limitu dostępnej alokacji.
2. IZ FEW 2021+ może odmówić zawarcia umowy, jeżeli zachodzi obawa wyrządzenia szkody w mieniu publicznym w następstwie zawarcia umowy, w szczególności gdy w stosunku do Wnioskodawcy będącego osobą fizyczną lub członka organów zarządzających Wnioskodawcy niebędącego osobą fizyczną, toczy się postępowanie karne lub karne skarbowe za przestępstwo składania fałszywych zeznań, przekupstwa, przeciwko mieniu, wiarygodności dokumentów, obrotowi pieniędzmi i papierami wartościowymi, obrotowi gospodarczemu, systemowi bankowemu albo inne związane z wykonywaniem działalności gospodarczej lub popełnione w celu osiągnięcia korzyści majątkowych, w związku z dofinansowaniem, które zostało udzielone ze środków publicznych na realizację projektu temu Wnioskodawcy, podmiotowi powiązanemu z nim osobowo lub kapitałowo lub członkowi organów zarządzających tego Wnioskodawcy lub podmiotu.
3. Wnioskodawca wzywany jest w formie elektronicznej, za pośrednictwem systemu LSI 2021+, do przesłania w wyżej wymienionym systemie, w terminie 10 dni roboczych, licząc od daty otrzymania informacji o wyborze projektu do dofinansowania, informacji i dokumentów niezbędnych do sporządzenia umowy, w tym:
  - a) określenia osób, które reprezentują Wnioskodawcę oraz przekazania dokumentu potwierdzającego umocowanie do działania na rzecz i w imieniu Wnioskodawcy,
  - b) kopii umowy spółki cywilnej (jeśli dotyczy),
  - c) dokumentu potwierdzającego posiadanie środków finansowych na pokrycie wkładu własnego z tytułu wydatków kwalifikowalnych oraz wydatków niekwalifikowalnych (na przykład umowa kredytowa, promesa kredytowa, lokata bankowa z jasno określonym przeznaczeniem lub inne wiarygodne formy zabezpieczenia środków finansowych),

- d) kopii umowy rachunku bankowego przeznaczonego do obsługi projektu (dla refundacji) wraz z oświadczeniem Wnioskodawcy o rachunku bankowym przeznaczonym wyłącznie do obsługi projektu. Do obsługi płatności zaliczkowych należy założyć odrębny rachunek bankowy,
- e) harmonogramu płatności według wzoru zamieszczonego na stronie internetowej programu,
- f) zaświadczenia z Zakładu Ubezpieczeń Społecznych o niezaleganiu ze składkami wystawionego po dacie wyboru projektu do dofinansowania (w przypadku spółki cywilnej zaświadczenia powinny być wystawione dla każdego wspólnika osobno, jak i dla spółki). IZ FEW 2021+ uznaje zaświadczenie za ważne przez dwa miesiące licząc od daty jego wystawienia – dokument powinien być ważny w dniu podpisania umowy,
- g) zaświadczenia z Urzędu Skarbowego o niezaleganiu w podatkach wystawionego po dacie wyboru projektu do dofinansowania (w przypadku spółki cywilnej zaświadczenia powinny być wystawione dla każdego wspólnika osobno, jak i dla spółki). IZ FEW 2021+ uznaje zaświadczenie za ważne przez dwa miesiące licząc od daty jego wystawienia – dokument powinien być ważny w dniu podpisania umowy,
- h) dokumentów potwierdzających status przedsiębiorstwa MŚP,
- i) informacji wymaganych do zakwalifikowania przedsiębiorstwa do kategorii MŚP (gdy dane wskazane w dokumencie złożonym na etapie aplikowania o wsparcie finansowe projektu uległy zmianie),
- j) oświadczenia o kwalifikowalności podatku VAT (jeśli dotyczy),
- k) oświadczenia potwierdzającego, iż od dnia złożenia wniosku nie uległy zmianie dane dotyczące Wnioskodawcy zawarte w dokumencie rejestrowym. W przypadku gdy dane zawarte w dokumencie uległy zmianie, należy złożyć oświadczenie o rodzaju dokonanych zmian oraz kopię aktualnego dokumentu,
- l) oświadczenia potwierdzającego, iż od dnia złożenia wniosku status Wnioskodawcy nie uległ zmianie (jeśli dotyczy),
- m) oświadczenia potwierdzającego, iż od dnia złożenia wniosku Wnioskodawca otrzymał /nie otrzymał pomoc/y de minimis. W przypadku otrzymania pomocy de minimis należy przedłożyć kopie aktualnych zaświadczeń o wysokości otrzymanej pomocy de minimis (jeśli dotyczy),
- n) oświadczenia o występowaniu/niewystępowaniu podwójnego finansowania,
- o) oświadczenia o realizowaniu/nieralizowaniu innych projektów współfinansowanych z funduszy strukturalnych Unii Europejskiej, Funduszu



Spójności lub innych zwrotnych i bezzwrotnych funduszy lub programów Unii Europejskiej, a także z innych źródeł finansowania krajowego i zagranicznego (w przypadku realizowania innych projektów należy podać nazwę programu, tytuł projektu, całkowitą wartość projektu, wartość dofinansowania projektu, okres realizacji projektu),

- p) oświadczenia potwierdzającego, iż wobec Wnioskodawcy nie orzeczono zakazu dostępu do środków, o których mowa w artykule 5 ustęp 3 punkty 1 i 4 Ustawy o finansach publicznych, w przypadku skazania za przestępstwo, o którym mowa w artykule 9 lub artykule 10 Ustawy o cudzoziemcach (jeśli dotyczy),
  - q) wskazania osoby uprawnionej do zarządzania dostępem do Centralnego systemu teleinformatycznego obsługującego perspektywę finansową 2021-2027 oraz do wykonywania w imieniu i na rzecz Wnioskodawcy czynności związanych z realizacją projektu w ramach SL2021 w oparciu o formularz zamieszczony na stronie internetowej programu. IZ FEW 2021+ zwraca uwagę, że osoba, której zostanie udzielony dostęp do Centralnego systemu teleinformatycznego obsługującego perspektywę finansową 2021-2027 (osoba zarządzająca projektem), dzięki funkcjonalności systemu będzie miała możliwość przekazania dostępu innym osobom,
  - r) wskazania adresu do korespondencji,
  - s) oświadczenia o miejscu zamieszkania (dotyczy współników spółki cywilnej).
4. IZ FEW 2021+ zastrzega sobie prawo wezwania Wnioskodawcy do złożenia dodatkowych dokumentów, które uzna za niezbędne do sporządzenia umowy, o czym Wnioskodawca zostanie poinformowany w formie elektronicznej, za pośrednictwem systemu LSI 2021+.
  5. W uzasadnionych przypadkach termin na uzupełnienie dokumentów wymienionych w części IV G, punkt 3 może zostać wydłużony na wniosek Wnioskodawcy decyzją Dyrektora DWP. O zmianie terminu złożenia załączników powiadamia się Wnioskodawcę w formie elektronicznej, za pośrednictwem systemu LSI 2021+.
  6. W przypadku stwierdzenia, w wyniku przeprowadzonej weryfikacji załączników, iż przekazane przez Wnioskodawcę dokumenty są niekompletne lub nieprawidłowe, Wnioskodawca jest wzywany w formie elektronicznej, za pośrednictwem systemu LSI 2021+, do uzupełnienia braków w terminie 10 dni roboczych od dnia zamieszczenia pisma w systemie LSI 2021+.
  7. Jeżeli w wyznaczonym terminie wymagane dokumenty/załączniki nie zostaną przesłane, projekt może zostać usunięty z listy projektów wybranych do dofinansowania, o czym Wnioskodawca jest informowany.

8. Wnioskodawca zobowiązany jest ustanowić na rzecz IZ FEW 2021+ zabezpieczenie prawidłowej realizacji umowy i trwałości projektu<sup>2</sup> w formie weksla in blanco wraz z deklaracją wekslową. W przypadku, gdy Wnioskodawcą jest osoba fizyczna prowadząca jednoosobową działalność gospodarczą lub w formie spółki cywilnej lub gdy Wnioskodawcą jest spółka osobowa, której współnikami są osoby fizyczne Wnioskodawca obowiązany jest w odniesieniu do osoby fizycznej prowadzącej działalność gospodarczą, komplementariusza spółki komandytowej lub komandytowo – akcyjnej będącego osobą fizyczną, współnika spółki jawnej będącego osobą fizyczną, przedłożyć oświadczenie o pozostawaniu lub niepozostawaniu w związku małżeńskim. W przypadku pozostawania w związku małżeńskim w odniesieniu do wskazanych osób należy przedłożyć oświadczenie współmałżonki/a o wyrażeniu zgody na zawarcie umowy o dofinansowanie Projektu oraz wniesienie zabezpieczenia umowy w formie weksla in blanco wraz z deklaracją wekslową (oświadczenie notarialnie poświadczony). W przypadku rozdzielności majątkowej konieczne jest złożenie oświadczenia o zniesieniu wspólności ustawowej małżeńskiej.
9. Umowa sporządzana jest według określonego wzoru, na podstawie kompletnego wniosku. Najważniejsze postanowienia umowy określają między innymi:
  - a) przedmiot umowy,
  - b) całkowitą wartość projektu,
  - c) wartość dofinansowania,
  - d) obowiązki stron,
  - e) sposób rozliczenia projektu,
  - f) warunki przekazywania płatności,
  - g) formę zabezpieczenia prawidłowej realizacji umowy,
  - h) zasady sprawozdawczości i kontroli,
  - i) przesłanki rozwiązania umowy oraz warunki zwrotu dofinansowania.
10. Po przygotowaniu projektu umowy sprawdzany jest poziom dostępnej alokacji. W przypadku przekroczenia poziomu dostępnej alokacji, której dotyczy umowa, procedura jej podpisania jest wstrzymywana. Wnioskodawca zostaje o zaistniałej okoliczności poinformowany w formie elektronicznej, za pośrednictwem systemu LSI 2021+ wraz z propozycją uzgodnienia nowej wartości projektu oraz nowych źródeł finansowania projektu zawartych w formularzu wniosku, uwzględniających dostępne w alokacji środki finansowe.

---

<sup>2</sup> Nie dotyczy Beneficjenta będącego jednostką sektora finansów publicznych albo fundacją, której jedynym fundatorem jest Skarb Państwa, a także Banku Gospodarstwa Krajowego.

11. Umowa jest podpisywana kwalifikowanym podpisem elektronicznym.

## V. Dokumentacja zezwalająca na realizację projektu

1. Załącznik dotyczący oddziaływania na środowisko oraz zasady DNSH jest obligatoryjny. W przypadku wystąpienia zmian, część druga załącznika będzie podlegać aktualizacji po podpisaniu umowy o dofinansowanie oraz na dalszych etapach realizacji projektu.
2. W przypadku inwestycji obejmujących instalacje OZE mogą być również wymagane:
  - a) Zaświadczenie organu odpowiedzialnego za monitorowanie obszarów Natura 2000 (w przypadku instalacji na gruncie). Zaświadczenie wydawane jest przez RDOŚ. Z obowiązku przedłożenia powyższego Zaświadczenia wyłączone są następujące zamierzenia inwestycyjne:
    - kolektory słoneczne i panele fotowoltaiczne na budynkach,
    - powietrzne pompy ciepła,
  - b) opis /projekt techniczny instalacji charakteryzujący podstawowe jej parametry,
  - c) pozostałe dokumenty, postanowienia lub decyzje administracyjne, niewymienione powyżej, wymagane przepisami prawa, niezbędne do realizacji projektu (na przykład zgłoszenie, uzgodnienie konserwatora zabytków).

## VI. Zamówienia publiczne

1. W ramach naboru projekty rozliczane będą obligatoryjnie za pomocą uproszczonych metod rozliczania wydatków (część II.G, punkt 6).

Do oceny prawidłowości wydatków rozliczanych za pomocą uproszczonych metod, nie stosuje się procedur wyboru wykonawcy wynikających z Wytycznych dotyczących kwalifikowalności oraz ustawy PZP.

Rozliczanie projektu za pomocą metod uproszczonych nie zwalnia podmiotów będących zamawiającymi w rozumieniu ustawy PZP z obowiązku jej stosowania.

2. Wydatki rozliczane za pomocą uproszczonych metod nie podlegają kontroli przez IZ FEW 2021+ w zakresie zastosowanych procedur wyboru wykonawcy, w szczególności zgodności z ustawą PZP, do stosowania której Wnioskodawca/Beneficjent jest zobligowany.

## VII. Zasady wypłaty dofinansowania i rozliczania projektów

1. Wsparcie w ramach naboru udzielane jest w formie pomocy bezzwrotnej.
2. Dofinansowanie może być przekazane w formie zaliczki przed poniesieniem wydatków na realizację projektu lub jako refundacja poniesionych wydatków kwalifikowalnych.
3. Beneficjent, realizując projekt, zobowiązuje się do pokrycia wszystkich (w tym niekwalifikowalnych) wydatków związanych z jego realizacją zgodnie z zasadą refundacji wydatków faktycznie poniesionych. Należy również wziąć pod uwagę możliwość zakwestionowania przez IZ FEW 2021+ kwalifikowalności poniesionych wydatków lub dowodów przedstawionych celem ich rozliczenia, co może wpłynąć na obniżenie wysokości dofinansowania lub może być powodem rozwiązania umowy.
4. Szczegółowe informacje na temat zasad wypłaty dofinansowania, w tym w formie zaliczki, oraz rozliczania projektu zawiera wzór umowy oraz stanowiący jej integralną część załącznik pod nazwą „Kwalifikowalność kosztów, wnioski o płatność oraz zwroty środków”.
5. Inne dodatkowe środki publiczne pozyskane na realizację projektu, które zostaną zaangażowane w jego realizację mogą zmniejszyć poziom dofinansowania projektu w ramach naboru.
6. Przykładami pomocy publicznej udzielonej w odniesieniu do wydatków związanych z projektem są niektóre rodzaje kredytów preferencyjnych, zwolnienie z podatku od nieruchomości czy, stanowiąca pomoc de minimis, jednorazowa amortyzacja, o której mowa w Ustawie z dnia 15 lutego 1992 roku o podatku dochodowym od osób prawnych i Ustawie z dnia 26 lipca 1991 roku o podatku dochodowym od osób fizycznych.

## VIII. Postanowienia końcowe

1. Zgodnie z artykułem 51 ustęp 5 Ustawy wdrożeniowej, w trakcie trwania naboru, IZ FEW 2021+ zastrzega możliwość zmiany zapisów Regulaminu w zakresie kryteriów wyboru projektów, wyłącznie w sytuacji, w której w ramach danego postępowania w zakresie wyboru projektów do dofinansowania nie złożono jeszcze wniosku. Zmiana ta skutkuje odpowiednim wydłużeniem terminu składania wniosków oraz koniecznością poinformowania o powyższym potencjalnych Wnioskodawców na stronie internetowej programu i na portalu.
2. W przypadku zmiany Regulaminu, gdy w naborze złożono już wnioski o dofinansowanie, IZ FEW 2021+ niezwłocznie i indywidualnie informuje o tym każdego Wnioskodawcę.
3. IZ FEW 2021+ zastrzega możliwość unieważnienia postępowania w zakresie wyboru projektów obejmujące nabór i ocenę wniosków oraz rozstrzygnięcia w zakresie przyznania dofinansowania. Może to nastąpić, jeśli wystąpi przynajmniej jedna z niżej wymienionych przesłanek:
  - a) w terminie składania wniosków nie złożono wniosku,
  - b) wystąpiła istotna zmiana okoliczności powodująca, że wybór projektów do dofinansowania nie leży w interesie publicznym, czego nie można było wcześniej przewidzieć,
  - c) postępowanie obarczone jest niemożliwą do usunięcia wadą prawną.<sup>3</sup>
4. IZ FEW 2021+ podaje do publicznej wiadomości informację o unieważnieniu postępowania w zakresie wyboru projektów do dofinansowania oraz jego przyczynach na swojej stronie internetowej oraz na portalu. Informacja ta nie stanowi podstawy do wniesienia protestu, o którym mowa w artykule 63 Ustawy wdrożeniowej.
5. Dostęp do informacji przedstawianych przez Wnioskodawców mogą uzyskać podmioty dokonujące ewaluacji programów, pod warunkiem, że zapewnią ich poufność oraz będą chronić te informacje, które stanowią tajemnice prawnie chronione.
6. Po podpisaniu umowy, na pisemny wniosek Beneficjenta, termin rozpoczęcia/zakończenia realizacji projektu może ulec zmianie po uzyskaniu pisemnej zgody IZ FEW 2021+ (w uzasadnionych przypadkach).

---

<sup>3</sup> W wyniku zaistnienia tej przesłanki, unieważnienie postępowania w zakresie wyboru projektów obejmujące nabór i ocenę wniosków oraz rozstrzygnięcie w zakresie przyznania dofinansowania może nastąpić również po jego zakończeniu.

7. IZ FEW 2021+, zgodnie z artykułem 74 ustęp 1 litera c) Rozporządzenia ogólnego, wykonując zadania związane z wdrażaniem i zarządzaniem FEW 2021+ dysponuje skutecznymi i proporcjonalnymi środkami i procedurami zwalczania nadużyć finansowych, uwzględniającymi stwierdzone ryzyka.
8. Wnioski złożone w ramach naboru nie mogą pozostawać w sprzeczności z zapisami SZOP. W sprawach nieuregulowanych zapisami niniejszego Regulaminu mają zastosowanie zapisy UP, FEW 2021+, SZOP, Wytycznych oraz odpowiednich przepisów prawa wspólnotowego i krajowego.
9. Do postępowania w zakresie wyboru projektów do dofinansowania nie stosuje się przepisów KPA, z wyjątkiem artykułu 24 i artykułu 57 § 1-4, o ile Ustawa wdrożeniowa nie stanowi inaczej.



## IX. Załączniki

**Załącznik 1** – Kryteria wyboru projektów w zakresie Funduszu Sprawiedliwej Transformacji (FST) w ramach Programu Fundusze Europejskie dla Wielkopolski 2021-2027 dla Działania 10.02

**Załącznik 2** – Podręcznik użytkownika Lokalnego Systemu Informatycznego do obsługi Programu Regionalnego Fundusze Europejskie dla Wielkopolski 2021-2027 wraz z Regulaminem Użytkownika Lokalnego Systemu Informatycznego do obsługi Programu Regionalnego Fundusze Europejskie dla Wielkopolski 2021-2027

**Załącznik 3** – Wzór wniosku o dofinansowanie projektu wraz z Instrukcją wypełniania wniosku o dofinansowanie projektu

**Załącznik 4** – Instrukcja do sporządzenia Studium wykonalności

**Załącznik 5** – Wzór umowy o dofinansowanie projektu realizowanego w oparciu o projekt budżetu – kwota ryczałtowa

## KRYTERIA WYBORU PROJEKTU – FUNDUSZ NA RZECZ SPRAWIEDLIWEJ TRANSFORMACJI

### Priorytet 10 Sprawiedliwa transformacja Wielkopolski Wschodniej

#### Działanie 10.02 Wsparcie inwestycji w MŚP i dużych przedsiębiorstwach

#### KRYTERIA FORMALNE

Lp.	NAZWA KRYTERIUM	OPIS ZNACZENIA KRYTERIUM	DEFINICJA KRYTERIUM (tj. przede wszystkim zasady jego oceny)
1.	Właściwy nabór.	<p>Kryterium obligatoryjne (spełnienie jest niezbędne dla możliwości otrzymania dofinansowania).</p> <p>Niespełnienie kryterium skutkuje negatywną oceną formalną wniosku.</p>	<p>Weryfikacji podlega, czy Wnioskodawca złożył wniosek w odpowiednim naborze, w szczególności, czy Wnioskodawca przyporządkował projekt do właściwego działania oraz typu projektu podlegającego dofinansowaniu, zgodnie ze Szczegółowym opisem priorytetów obowiązującym w dniu ogłoszenia naboru oraz Regulaminem wyboru projektów.</p> <p>Kryterium weryfikowane na podstawie danych zawartych we wniosku o dofinansowanie projektu wraz z załącznikami.</p> <p>Jednocześnie należy zastrzec, że Komitet Monitorujący upoważnia IZ FEW 2021+ do doprecyzowania zapisów dotyczących wprowadzenia/stosowania przedmiotowego kryterium w Regulaminie wyboru projektów, który stanowi podstawowy dokument definiujący wymagania dla każdego naboru. Ewentualne doprecyzowanie nie może skutkować rozszerzeniem/zawężeniem, lub stać w sprzeczności z treścią definicji niniejszego Kryterium.</p>

Lp.	NAZWA KRYTERIUM	OPIS ZNACZENIA KRYTERIUM	DEFINICJA KRYTERIUM (tj. przede wszystkim zasady jego oceny)
2.	Miejsce realizacji projektu.	<p>Kryterium obligatoryjne (spełnienie jest niezbędne dla możliwości otrzymania dofinansowania).</p> <p>Niespełnienie kryterium skutkuje negatywną oceną formalną wniosku.</p>	<p>Weryfikacji podlega obszar realizacji projektu wskazany we wniosku o dofinansowanie – projekt musi być realizowany na terenie Wielkopolski Wschodniej<sup>1</sup>.</p> <p>W przypadku, gdy przedmiotem projektu będzie przedsięwzięcie niezwiązane trwale z gruntem, za miejsce realizacji projektu uznaje się siedzibę Wnioskodawcy, bądź miejsce prowadzenia przez niego działalności gospodarczej.</p> <p>Kryterium weryfikowane na podstawie dokumentów rejestrowych lub odpowiedniej deklaracji podatkowej.</p> <p>Jednocześnie należy zastrzec, że Komitet Monitorujący upoważnia IZ FEW 2021+ do doprecyzowania zapisów dotyczących wprowadzenia/stosowania przedmiotowego kryterium w Regulaminie wyboru projektów, który stanowi podstawowy dokument definiujący wymagania dla każdego naboru. Ewentualne doprecyzowanie nie może skutkować rozszerzeniem/zawężeniem, lub stać w sprzeczności z treścią definicji niniejszego Kryterium.</p>
3.	Liczba złożonych wniosków.	<p>Kryterium obligatoryjne (spełnienie jest niezbędne dla możliwości otrzymania dofinansowania).</p>	<p>Weryfikacji podlega, czy Wnioskodawca złożył właściwą liczbę wniosków dopuszczoną w Regulaminie wyboru projektów. W przypadku złożenia większej liczby wniosków niż przewidziano w Regulaminie wyboru projektów, Wnioskodawca na etapie składania korekty wniosku będzie zobligowany do określenia, który ze złożonych wniosków będzie podlegać dalszemu procedowaniu. Brak wskazania wniosku skutkować będzie negatywną oceną wszystkich złożonych wniosków.</p>

<sup>1</sup> Wielkopolska Wschodnia obejmuje: miasto Konin oraz powiaty koniński, kolski, słupecki i turecki

Lp.	NAZWA KRYTERIUM	OPIS ZNACZENIA KRYTERIUM	DEFINICJA KRYTERIUM (tj. przede wszystkim zasady jego oceny)
		<p>Niespełnienie kryterium skutkuje negatywną oceną formalną wniosku.</p>	<p>Kryterium weryfikowane na podstawie informacji z systemu teleinformatycznego LSI 2021+.</p> <p>Jednocześnie należy zastrzec, że Komitet Monitorujący upoważnia IZ FEW 2021+ do doprecyzowania zapisów dotyczących wprowadzenia/stosowania przedmiotowego kryterium w Regulaminie wyboru projektów, który stanowi podstawowy dokument definiujący wymagania dla każdego naboru. Ewentualne doprecyzowanie nie może skutkować rozszerzeniem/zawężeniem, lub stać w sprzeczności z treścią definicji niniejszego Kryterium.</p>
4.	Typ Wnioskodawcy.	<p>Kryterium obligatoryjne (spełnienie jest niezbędne dla możliwości otrzymania dofinansowania).</p> <p>Niespełnienie kryterium skutkuje negatywną oceną formalną wniosku.</p>	<p>Weryfikacji podlega typ Wnioskodawcy wskazany w Szczegółowym opisie priorytetów obowiązującym w dniu ogłoszenia naboru i Regulaminie wyboru projektów.</p> <p>Weryfikacja następuje na podstawie ogólnie dostępnych dokumentów rejestrowych lub statutowych Wnioskodawcy (np. KRS, CEIDG, REGON).</p> <p>Analogicznej weryfikacji podlegają inne podmioty zaangażowane w realizację projektu np. Partnerzy.</p> <p>Jednocześnie należy zastrzec, że Komitet Monitorujący upoważnia IZ FEW 2021+ do doprecyzowania zapisów dotyczących wprowadzenia/stosowania przedmiotowego kryterium w Regulaminie wyboru projektów, który stanowi podstawowy dokument definiujący wymagania dla każdego naboru. Ewentualne doprecyzowanie nie może skutkować rozszerzeniem/zawężeniem, lub stać w sprzeczności z treścią definicji niniejszego Kryterium.</p>

Lp.	NAZWA KRYTERIUM	OPIS ZNACZENIA KRYTERIUM	DEFINICJA KRYTERIUM (tj. przede wszystkim zasady jego oceny)
5.	Forma złożenia oraz kompletność wniosku i załączników.	<p>Kryterium obligatoryjne (spełnienie jest niezbędne dla możliwości otrzymania dofinansowania).</p> <p>Niespełnienie kryterium skutkuje negatywną oceną formalną wniosku.</p>	<p>Weryfikacji podlega, czy Wnioskodawca złożył w systemie teleinformatycznym (LSI 2021+) dokumentację projektową (wniosek o dofinansowanie oraz wymagane załączniki) w odpowiednim formacie, czy załączniki zostały przygotowane na wzorach obowiązujących dla danego naboru, zawierają aktualne dane i są możliwe do odczytania.</p> <p>W zakresie kompletności sprawdzeniu podlega, czy Wnioskodawca złożył dokumentację projektową zgodnie z wymogami zawartymi w dokumentacji dla naboru, a w szczególności, czy:</p> <ol style="list-style-type: none"> <li>1) do wniosku o dofinansowanie załączono wszystkie wymagane załączniki aktualne dla danego naboru;</li> <li>2) Studium Wykonalności oraz inne obligatoryjne załączniki są wypełnione i zawierają wszystkie strony, które pozwalają na jednoznaczną identyfikację i weryfikację treści dokumentu.</li> </ol> <p>Szczegółowe kwestie dotyczące wypełniania wniosku o dofinansowanie projektu wskazane są w Instrukcji wypełniania wniosku o dofinansowanie projektu oraz w instrukcjach wypełniania poszczególnych załączników.</p> <p>Kryterium weryfikowane na podstawie danych zawartych we wniosku o dofinansowanie projektu wraz z załącznikami.</p> <p>Jednocześnie należy zastrzec, że Komitet Monitorujący upoważnia IZ FEW 2021+ do doprecyzowania zapisów dotyczących wprowadzenia/stosowania przedmiotowego kryterium w Regulaminie wyboru projektów, który stanowi podstawowy dokument definiujący wymagania dla każdego naboru. Ewentualne doprecyzowanie nie może</p>

Lp.	NAZWA KRYTERIUM	OPIS ZNACZENIA KRYTERIUM	DEFINICJA KRYTERIUM (tj. przede wszystkim zasady jego oceny)
			skutkować rozszerzeniem/zawężeniem, lub stać w sprzeczności z treścią definicji niniejszego Kryterium.
6.	Kwalifikowalność Wnioskodawcy.	Kryterium obligatoryjne (spełnienie jest niezbędne dla możliwości otrzymania dofinansowania). Niespełnienie kryterium skutkuje negatywną oceną formalną wniosku.	<p>Weryfikacji podlega, czy Wnioskodawca nie jest podmiotem wykluczonym z możliwości otrzymania dofinansowania na podstawie m.in. poniższych przepisów:</p> <ol style="list-style-type: none"> <li>1) Prawa wspólnotowego, w tym: <ol style="list-style-type: none"> <li>a) Rozporządzenia Parlamentu Europejskiego i Rady (UE) 2021/1060 z dnia 24 czerwca 2021 r. ustanawiającego wspólne przepisy dotyczące Europejskiego Funduszu Rozwoju Regionalnego (...);</li> <li>b) Rozporządzenie Parlamentu Europejskiego i Rady (UE) 2021/1058 z dnia 24 czerwca 2021 r. w sprawie Europejskiego Funduszu Rozwoju Regionalnego i Funduszu Spójności;</li> <li>c) Rozporządzenia Parlamentu Europejskiego i Rady (UE) 2021/1056 z dnia 24 czerwca 2021 r. ustanawiające Fundusz na rzecz Sprawiedliwej Transformacji;</li> <li>d) Rozporządzenia Parlamentu Europejskiego i Rady (UE, Euratom) 2018/1046 z dnia 18 lipca 2018 r. w sprawie zasad finansowych mających zastosowanie do budżetu ogólnego Unii (...);</li> <li>e) Rozporządzenia Komisji (UE) Nr 651/2014 z dnia 17 czerwca 2014 r. uznającego niektóre rodzaje pomocy za zgodne z rynkiem wewnętrznym w zastosowaniu art. 107 i 108 Traktatu.</li> </ol> </li> <li>2) Przepisów prawa krajowego, w tym: <ol style="list-style-type: none"> <li>a) Ustawy o finansach publicznych;</li> </ol> </li> </ol>

Lp.	NAZWA KRYTERIUM	OPIS ZNACZENIA KRYTERIUM	DEFINICJA KRYTERIUM (tj. przede wszystkim zasady jego oceny)
			<ul style="list-style-type: none"> <li>b) Ustawy o odpowiedzialności podmiotów zbiorowych za czyny zabronione pod groźbą kary;</li> <li>c) Ustawy o skutkach powierzania wykonania pracy cudzoziemcom przebywającym wbrew przepisom na terytorium Rzeczypospolitej Polskiej;</li> <li>d) Ustawy o szczególnych rozwiązaniach w zakresie przeciwdziałania wspieraniu agresji na Ukrainę oraz służących ochronie bezpieczeństwa narodowego;</li> <li>e) oraz na podstawie warunków określonych m.in. w Szczegółowym opisie priorytetów obowiązującym w dniu ogłoszenia naboru czy Regulaminie wyboru projektów.</li> </ul> <p>Weryfikacji podlega również rodzaj prowadzonej przez Wnioskodawcę działalności gospodarczej na podstawie Polskiej Klasyfikacji Działalności (PKD). Projekty z sektorów wyłączonych z możliwości otrzymania wsparcia, wskazanych w poszczególnych podstawach udzielania wsparcia w ramach EFRR, są wykluczone z możliwości uzyskania dofinansowania.</p> <p>Kryterium weryfikowane na podstawie danych zawartych we wniosku o dofinansowanie projektu wraz z załącznikami oraz odpowiednich oświadczeń.</p> <p>Analogicznej weryfikacji podlegają inne podmioty zaangażowane w realizację projektu np. Partnerzy.</p> <p>Jednocześnie należy zastrzec, że Komitet Monitorujący upoważnia IZ FEW 2021+ do doprecyzowania zapisów dotyczących wprowadzenia/stosowania przedmiotowego kryterium w Regulaminie wyboru projektów, który stanowi podstawowy dokument definiujący wymagania dla każdego naboru. Ewentualne doprecyzowanie nie może</p>

Lp.	NAZWA KRYTERIUM	OPIS ZNACZENIA KRYTERIUM	DEFINICJA KRYTERIUM (tj. przede wszystkim zasady jego oceny)
			skutkować rozszerzeniem/zawężeniem, lub stać w sprzeczności z treścią definicji niniejszego Kryterium.
7.	Status Wnioskodawcy.	<p>Kryterium obligatoryjne (spełnienie jest niezbędne dla możliwości otrzymania dofinansowania).</p> <p>Niespełnienie kryterium skutkuje negatywną oceną formalną wniosku.</p>	<p>Kryterium dotyczy działań lub typów projektów, które w Szczegółowym opisie priorytetów obowiązującym na dzień ogłoszenia naboru oraz w Regulaminie wyboru projektów, zostały skierowane do konkretnej grupy podmiotów z sektora przedsiębiorstw, tj. mikro, małych, średnich, dużych.</p> <p>Weryfikacja kryterium odbywa się również w przypadku występowania w projekcie pomocy publicznej, kiedy intensywność wsparcia uzależniona jest od statusu podmiotu prowadzącego w ramach projektu działalność gospodarczą (bez względu na jego typ i formę prawną).</p> <p>Weryfikacji podlega wielkość podmiotu i powiązania Wnioskodawcy zgodnie z warunkami określonymi w Załączniku nr I do Rozporządzenia Komisji (UE) Nr 651/2014 z dnia 17 czerwca 2014 r. uznającego niektóre rodzaje pomocy za zgodne z rynkiem wewnętrznym w zastosowaniu art. 107 i 108 Traktatu.</p> <p>Kryterium weryfikowane jest na podstawie danych zawartych we wniosku o dofinansowanie projektu wraz z załącznikami oraz odpowiednich oświadczeń. W uzasadnionych przypadkach status Wnioskodawcy będzie weryfikowany dodatkowo w ogólnodostępnych serwisach, bazach i portalach internetowych.</p> <p>Analogicznej weryfikacji podlegają inne podmioty zaangażowane w realizację projektu np. Partnerzy.</p>



Lp.	NAZWA KRYTERIUM	OPIS ZNACZENIA KRYTERIUM	DEFINICJA KRYTERIUM (tj. przede wszystkim zasady jego oceny)
			<p>Jednocześnie należy zastrzec, że Komitet Monitorujący upoważnia IZ FEW 2021+ do doprecyzowania zapisów dotyczących wprowadzenia/stosowania przedmiotowego kryterium w Regulaminie wyboru projektów, który stanowi podstawowy dokument definiujący wymagania dla każdego naboru. Ewentualne doprecyzowanie nie może skutkować rozszerzeniem/zawężeniem, lub stać w sprzeczności z treścią definicji niniejszego Kryterium.</p>
8.	<p>Zgodność projektu z Programem, SZOP i dokumentacją dla naboru.</p>	<p>Kryterium obligatoryjne (spełnienie jest niezbędne dla możliwości otrzymania dofinansowania).  Niespełnienie kryterium skutkuje negatywną oceną formalną wniosku.</p>	<p>Weryfikacji podlega zgodność zapisów przedstawionych w dokumentacji projektowej Wnioskodawcy z zapisami dokumentacji dla danego naboru, w tym ze Szczegółowym opisem priorytetów (SZOP) obowiązującym w dniu ogłoszenia naboru i z Regulaminem wyboru projektów.</p> <p>Weryfikacji podlega m.in. cel projektu, maksymalna/minimalna wartość projektu, intensywność dofinansowania, spełnienie specyficznych regulacji dla danej podstawy udzielania wsparcia, postanowień wskazanych w Szczegółowym opisie priorytetów obowiązującym w dniu ogłoszenia naboru i Regulaminie wyboru projektów.</p> <p>Kryterium weryfikowane na podstawie danych zawartych we wniosku o dofinansowanie projektu wraz z załącznikami oraz odpowiednich oświadczeń.</p> <p>Jednocześnie należy zastrzec, że Komitet Monitorujący upoważnia IZ FEW 2021+ do doprecyzowania zapisów dotyczących wprowadzenia/stosowania przedmiotowego kryterium w Regulaminie wyboru projektów, który stanowi podstawowy dokument definiujący wymagania dla każdego naboru. Ewentualne doprecyzowanie nie może</p>

Lp.	NAZWA KRYTERIUM	OPIS ZNACZENIA KRYTERIUM	DEFINICJA KRYTERIUM (tj. przede wszystkim zasady jego oceny)
			skutkować rozszerzeniem/zawężeniem, lub stać w sprzeczności z treścią definicji niniejszego Kryterium.
9.	Trwałość projektu.	<p>Kryterium obligatoryjne (spełnienie jest niezbędne dla możliwości otrzymania dofinansowania).</p> <p>Niespełnienie kryterium skutkuje negatywną oceną formalną wniosku.</p>	<p>Weryfikacji podlega zgodność dokumentacji projektowej z zapisami art. 65 Rozporządzenia Parlamentu Europejskiego i Rady (UE) nr 2021/1060 z dnia 24 czerwca 2021 r. ws. trwałości operacji.</p> <p>Kryterium weryfikowane na podstawie danych zawartych we wniosku o dofinansowanie projektu wraz z załącznikami oraz odpowiednich oświadczeń.</p> <p>Jednocześnie należy zastrzec, że Komitet Monitorujący upoważnia IZ FEW 2021+ do doprecyzowania zapisów dotyczących wprowadzenia/stosowania przedmiotowego kryterium w Regulaminie wyboru projektów, który stanowi podstawowy dokument definiujący wymagania dla każdego naboru. Ewentualne doprecyzowanie nie może skutkować rozszerzeniem/zawężeniem, lub stać w sprzeczności z treścią definicji niniejszego Kryterium.</p>
10.	Kwalifikowalność kosztów.	<p>Kryterium obligatoryjne (spełnienie jest niezbędne dla możliwości otrzymania dofinansowania).</p> <p>Niespełnienie kryterium skutkuje negatywną oceną formalną wniosku.</p>	<p>Weryfikacji podlega prawidłowość wskazanych kosztów kwalifikowalnych. Wydatkami kwalifikującymi się do objęcia dofinansowaniem są wyłącznie wydatki niezbędne do realizacji projektu. Sprawdzeniu podlega w szczególności, czy:</p> <ol style="list-style-type: none"> <li>1) wydatki wpisują się w typy/cele projektów określonych w Rozporządzeniu Parlamentu Europejskiego i Rady (UE) 2021/1056 z dnia 24 czerwca 2021 r. ustanawiające Fundusz na rzecz Sprawiedliwej Transformacji;</li> </ol>

Lp.	NAZWA KRYTERIUM	OPIS ZNACZENIA KRYTERIUM	DEFINICJA KRYTERIUM (tj. przede wszystkim zasady jego oceny)
			<ul style="list-style-type: none"> <li>2) zakres rzeczowy projektu spełnia wymogi kwalifikowalności określone m.in. w Wytycznych w sprawie kwalifikowalności (...) i zapisach obowiązującego w ramach naboru wzoru umowy o dofinansowanie<sup>2</sup>;</li> <li>3) wydatki wpisują się w typy i cele projektów określonych w Szczegółowym opisie priorytetów obowiązującym w dniu ogłoszenia naboru i Regulaminie wyboru projektów;</li> <li>4) wydatki zostały poniesione w odpowiednim okresie (nie wcześniej niż 1 stycznia 2021 r. i nie później niż 31 grudnia 2029 r. z wyjątkiem projektów objętych zasadami pomocy publicznej i szczegółowych regulacji dla naboru);</li> <li>5) projekt nie został fizycznie ukończony (w przypadku robót budowlanych) lub w pełni wdrożony (w przypadku dostaw i usług) przed złożeniem wniosku o dofinansowanie zgodnie z art. 63 pkt 6 Rozporządzenia Parlamentu Europejskiego i Rady (UE) 2021/1060 z dnia 24 czerwca 2021 r. Przez projekt ukończony/zrealizowany należy rozumieć projekt, dla którego przed dniem złożenia wniosku o dofinansowanie nastąpił odbiór ostatnich robót, dostaw lub usług;</li> <li>6) w wyniku realizacji projektu nie zostanie naruszona zasada o zakazie podwójnego finansowania oraz niedozwolona kumulacja wsparcia;</li> <li>7) koszty w projekcie zostaną poniesione w sposób proporcjonalny, przejrzysty, racjonalny;</li> <li>8) w przypadku kosztów uproszczonych, ocenie podlega czy kalkulacje/metodyki zostały wykonane na potrzeby projektu rzetelnie i na podstawie weryfikowalnych metod</li> </ul>

<sup>2</sup> Jako wzór umowy o dofinansowanie należy rozumieć również wzór porozumienia o dofinansowanie projektu oraz wzór uchwały ze zobowiązaniem do realizacji projektu.

Lp.	NAZWA KRYTERIUM	OPIS ZNACZENIA KRYTERIUM	DEFINICJA KRYTERIUM (tj. przede wszystkim zasady jego oceny)
			<p>obliczeń, zgodnych z założeniami wskazanymi w Regulaminie wyboru projektów i Wzorze umowy o dofinansowanie.</p> <p>Kryterium weryfikowane na podstawie danych zawartych we wniosku o dofinansowanie projektu wraz z załącznikami oraz odpowiednich oświadczeń.</p> <p>Jednocześnie należy zastrzec, że Komitet Monitorujący upoważnia IZ FEW 2021+ do doprecyzowania zapisów dotyczących wprowadzenia/stosowania przedmiotowego kryterium w Regulaminie wyboru projektów, który stanowi podstawowy dokument definiujący wymagania dla każdego naboru. Ewentualne doprecyzowanie nie może skutkować rozszerzeniem/zawężeniem, lub stać w sprzeczności z treścią definicji niniejszego Kryterium.</p>
11.	Analiza pomocy publicznej/ pomocy de minimis.	<p>Kryterium obligatoryjne (spełnienie jest niezbędne dla możliwości otrzymania dofinansowania).</p> <p>Niespełnienie kryterium skutkuje negatywną oceną formalną wniosku.</p>	<p>Weryfikacji podlega występowanie w projekcie pomocy publicznej/pomocy de minimis:</p> <ol style="list-style-type: none"> <li>1) w przypadku, gdy pomoc publiczna nie występuje – czy Wnioskodawca przedstawił właściwe uzasadnienie dla braku spełnienia przesłanek występowania pomocy publicznej wskazanych w art. 107 Traktatu o funkcjonowaniu Unii Europejskiej;</li> <li>2) w przypadku, gdy pomoc publiczna/pomoc de minimis występuje – czy projekt spełnia warunki wskazane w art. 107 Traktatu o funkcjonowaniu Unii Europejskiej, w tym przede wszystkim, czy spełnione są warunki dopuszczalności pomocy określone w szczegółowych przepisach stanowiących podstawy udzielania pomocy dotyczące m.in.:             <ol style="list-style-type: none"> <li>a) okresu ponoszenia wydatków,</li> <li>b) realizacji efektu zachęty (jeśli dotyczy),</li> </ol> </li> </ol>

Lp.	NAZWA KRYTERIUM	OPIS ZNACZENIA KRYTERIUM	DEFINICJA KRYTERIUM (tj. przede wszystkim zasady jego oceny)
			<p>c) katalogu wydatków kwalifikowalnych, d) właściwej intensywności pomocy, e) spełniania przesłanek inwestycji początkowej (jeśli dotyczy), f) innych warunków wynikających z właściwych przepisów, na podstawie których przyznawana jest pomoc publiczna/pomoc de minimis.</p> <p>W przypadku przedsiębiorstw w ramach kryterium wstępnej analizie podlega, czy nie znajdują się one w trudnej sytuacji ekonomicznej. Ostateczna weryfikacja nastąpi na etapie udzielenia pomocy.</p> <p>IZ FEW 2021+ wskazuje podstawy prawne udzielanego wsparcia w Szczegółowym opisie priorytetów obowiązującym w dniu ogłoszenia naboru i Regulaminie wyboru projektów.</p> <p>Kryterium weryfikowane na podstawie danych zawartych we wniosku o dofinansowanie projektu wraz z załącznikami oraz odpowiednich oświadczeń.</p> <p>Jednocześnie należy zastrzec, że Komitet Monitorujący upoważnia IZ FEW 2021+ do doprecyzowania zapisów dotyczących wprowadzenia/stosowania przedmiotowego kryterium w Regulaminie wyboru projektów, który stanowi podstawowy dokument definiujący wymagania dla każdego naboru. Ewentualne doprecyzowanie nie może skutkować rozszerzeniem/zawężeniem, lub stać w sprzeczności z treścią definicji niniejszego Kryterium.</p>
12.	Źródło/zabezpieczenie finansowania projektu.	Kryterium obligatoryjne (spełnienie jest niezbędne dla	Weryfikacji podlega źródło finansowania projektu oraz deklaracja Wnioskodawcy o posiadaniu środków niezbędnych do realizacji projektu.

Lp.	NAZWA KRYTERIUM	OPIS ZNACZENIA KRYTERIUM	DEFINICJA KRYTERIUM (tj. przede wszystkim zasady jego oceny)
		<p>możliwości otrzymania dofinansowania).</p> <p>Niespełnienie kryterium skutkuje negatywną oceną formalną wniosku.</p>	<p>Wnioskodawca deklaruje posiadanie środków niezbędnych do sfinansowania wydatków niekwalifikowalnych projektu oraz wydatków kwalifikowalnych, stanowiących różnicę pomiędzy całkowitą wartością wydatków kwalifikowalnych a kwotą dofinansowania.</p> <p>Analogicznej weryfikacji podlegają inne podmioty zaangażowane w realizację projektu np. Partnerzy.</p> <p>Kryterium weryfikowane na podstawie danych zawartych we wniosku o dofinansowanie projektu wraz z załącznikami oraz w szczególności na bazie oświadczenia Wnioskodawcy o zabezpieczeniu środków na realizację projektu.</p> <p>Wnioskodawca będzie zobowiązany do przedstawienia dokumentów potwierdzających posiadanie zabezpieczenia na etapie udzielenia pomocy.</p> <p>Jednocześnie należy zastrzec, że Komitet Monitorujący upoważnia IZ FEW 2021+ do doprecyzowania zapisów dotyczących wprowadzenia/stosowania przedmiotowego kryterium w Regulaminie wyboru projektów, który stanowi podstawowy dokument definiujący wymagania dla każdego naboru. Ewentualne doprecyzowanie nie może skutkować rozszerzeniem/zawężeniem, lub stać w sprzeczności z treścią definicji niniejszego Kryterium.</p>
13.	Wskaźniki projektu.	Kryterium obligatoryjne (spełnienie jest niezbędne dla możliwości otrzymania dofinansowania).	<p>Weryfikacji podlega formalna poprawność przyjętych wskaźników, w tym w szczególności:</p> <ol style="list-style-type: none"> <li>1) czy Wnioskodawca dokonał wyboru obligatoryjnych wskaźników dla danego działania;</li> <li>2) czy Wnioskodawca wybrał wszystkie wskaźniki adekwatne ze względu na zakres projektu;</li> </ol>

Lp.	NAZWA KRYTERIUM	OPIS ZNACZENIA KRYTERIUM	DEFINICJA KRYTERIUM (tj. przede wszystkim zasady jego oceny)
		<p>Niespełnienie kryterium skutkuje negatywną oceną formalną wniosku.</p>	<p>3) czy Wnioskodawca poprawnie wskazał/oszacował wartości wybranych wskaźników w oparciu o przedłożoną dokumentację projektową. Wskaźniki muszą odzwierciedlać efekty rzeczowe i wpływ przedsięwzięcia na otoczenie społeczno-ekonomiczne.</p> <p>Sposób wypełniania wniosku w zakresie wskaźników produktu i rezultatu opisany jest w obowiązującej dla danego naboru Instrukcji wypełniania wniosku o dofinansowanie projektu.</p> <p>Kryterium weryfikowane na podstawie danych zawartych we wniosku o dofinansowanie projektu wraz z załącznikami.</p> <p>Jednocześnie należy zastrzec, że Komitet Monitorujący upoważnia IZ FEW 2021+ do doprecyzowania zapisów dotyczących wprowadzenia/stosowania przedmiotowego kryterium w Regulaminie wyboru projektów, który stanowi podstawowy dokument definiujący wymagania dla każdego naboru. Ewentualne doprecyzowanie nie może skutkować rozszerzeniem/zawężeniem, lub stać w sprzeczności z treścią definicji niniejszego Kryterium.</p>
14.	<p>Prawidłowość obliczeń oraz właściwe przygotowanie Studium Wykonalności.</p>	<p>Kryterium obligatoryjne (spełnienie jest niezbędne dla możliwości otrzymania dofinansowania).</p>	<p>Weryfikacji podlega prawidłowość przeprowadzonych przez Wnioskodawcę obliczeń matematycznych – zarówno poprawność kwotowa, jak i procentowa we wniosku o dofinansowanie projektu oraz w załącznikach. Obliczenia powinny być przeprowadzone zgodnie z obowiązującą Instrukcją wypełniania wniosku o dofinansowanie projektu oraz pozostałą obowiązującą dokumentacją dla naboru.</p> <p>Ponadto weryfikacji podlega prawidłowość/sporzządzenia Studium Wykonalności w oparciu o stosowne instrukcje i wzory (m.in brak błędów rachunkowych, prawidłowość</p>

Lp.	NAZWA KRYTERIUM	OPIS ZNACZENIA KRYTERIUM	DEFINICJA KRYTERIUM (tj. przede wszystkim zasady jego oceny)
		<p>Niespełnienie kryterium skutkuje negatywną oceną formalną wniosku.</p>	<p>sporządzenia analiz finansowych, właściwe wypełnienie wymaganych pól na aktualnym formularzu).</p> <p>Kryterium weryfikowane na podstawie danych zawartych we wniosku o dofinansowanie projektu wraz z załącznikami.</p> <p>Jednocześnie należy zastrzec, że Komitet Monitorujący upoważnia IZ FEW 2021+ do doprecyzowania zapisów dotyczących wprowadzenia/stosowania przedmiotowego kryterium w Regulaminie wyboru projektów, który stanowi podstawowy dokument definiujący wymagania dla każdego naboru. Ewentualne doprecyzowanie nie może skutkować rozszerzeniem/zawężeniem, lub stać w sprzeczności z treścią definicji niniejszego Kryterium.</p>
15.	<p>Wniosek i załączniki zawierają wszystkie wymagane dane oraz są wypełnione zgodnie z obowiązującą dokumentacją dla naboru.</p>	<p>Kryterium obligatoryjne (spełnienie jest niezbędne dla możliwości otrzymania dofinansowania).</p> <p>Niespełnienie kryterium skutkuje negatywną oceną formalną wniosku.</p>	<p>Weryfikacji podlega, czy dokumentacja projektowa zawiera wszystkie niezbędne i wymagane dane oraz czy zapisy dokumentacji projektowej pozwalają na ocenę jej zgodności z obowiązującą Wnioskodawcą dokumentacją dla naboru m.in. z Instrukcją wypełniania wniosku o dofinansowanie projektu, Instrukcją wypełniania Studium Wykonalności, Instrukcjami wypełniania załączników do wniosku o dofinansowanie projektu.</p> <p>Kryterium weryfikowane na podstawie danych zawartych we wniosku o dofinansowanie projektu wraz z załącznikami oraz odpowiednich oświadczeń.</p> <p>Jednocześnie należy zastrzec, że Komitet Monitorujący upoważnia IZ FEW 2021+ do doprecyzowania zapisów dotyczących wprowadzenia/stosowania przedmiotowego kryterium w Regulaminie wyboru projektów, który stanowi podstawowy dokument</p>



Lp.	NAZWA KRYTERIUM	OPIS ZNACZENIA KRYTERIUM	DEFINICJA KRYTERIUM (tj. przede wszystkim zasady jego oceny)
			definiujący wymagania dla każdego naboru. Ewentualne doprecyzowanie nie może skutkować rozszerzeniem/zawężeniem, lub stać w sprzeczności z treścią definicji niniejszego Kryterium.
16.	Spójność dokumentacji projektowej.	Kryterium obligatoryjne (spełnienie jest niezbędne dla możliwości otrzymania dofinansowania). Niespełnienie kryterium skutkuje negatywną oceną formalną wniosku.	Weryfikacji podlega spójność zapisów w całej dokumentacji projektowej złożonej przez Wnioskodawcę, także w ramach samego formularza wniosku o dofinansowanie. Kryterium weryfikowane na podstawie danych zawartych we wniosku o dofinansowanie projektu wraz z załącznikami. Jednocześnie należy zastrzec, że Komitet Monitorujący upoważnia IZ FEW 2021+ do doprecyzowania zapisów dotyczących wprowadzenia/stosowania przedmiotowego kryterium w Regulaminie wyboru projektów, który stanowi podstawowy dokument definiujący wymagania dla każdego naboru. Ewentualne doprecyzowanie nie może skutkować rozszerzeniem/zawężeniem, lub stać w sprzeczności z treścią definicji niniejszego Kryterium.
17.	Zasada równości kobiet i mężczyzn.	Kryterium obligatoryjne (spełnienie jest niezbędne dla możliwości otrzymania dofinansowania). Niespełnienie kryterium skutkuje negatywną oceną formalną wniosku.	Weryfikacji podlega, czy wniosek jest zgodny z zasadą równości kobiet i mężczyzn. Kryterium uważa się za spełnione jeśli Wnioskodawca wykaże pozytywny wpływ projektu na zasadę równości kobiet i mężczyzn, tzn. projekt jest ukierunkowany na zasadę równości kobiet i mężczyzn lub uwzględnia zasadę równości kobiet i mężczyzn. Należy przez to rozumieć zaplanowanie w projekcie takich działań, które wpłyną na wyrównywanie szans danej płci będącej w gorszym położeniu (o ile takie nierówności zostały zdiagnozowane w projekcie) lub stworzenie takich mechanizmów, aby na żadnym etapie wdrażania projektu nie dochodziło do dyskryminacji i wykluczenia ze względu na płeć.

Lp.	NAZWA KRYTERIUM	OPIS ZNACZENIA KRYTERIUM	DEFINICJA KRYTERIUM (tj. przede wszystkim zasady jego oceny)
			<p>Dopuszczalne jest uznanie neutralności projektu w stosunku do niniejszej zasady, jeżeli Wnioskodawca szczegółowo uargumentuje, dlaczego w projekcie nie jest w stanie zrealizować żadnych działań w tym zakresie i uzasadnienie to na etapie oceny zostanie uznane za adekwatne i wystarczające (np. w niektórych projektach z zakresu infrastruktury drogowej lub technologii informacyjno–komunikacyjnych (TIK)).</p> <p>Analogicznej weryfikacji podlegają inne podmioty zaangażowane w realizację projektu np. Partnerzy.</p> <p>Kryterium weryfikowane na podstawie danych zawartych we wniosku o dofinansowanie projektu wraz z załącznikami oraz odpowiednich oświadczeń.</p> <p>Na etapie oceny formalnej nastąpi wstępna ocena spełnienia zasady równości kobiet i mężczyzn. Pogłębiona analiza dokonana zostanie na etapie oceny merytorycznej projektu.</p> <p>Jednocześnie należy zastrzec, że Komitet Monitorujący upoważnia IZ FEW 2021+ do doprecyzowania zapisów dotyczących wprowadzenia/stosowania przedmiotowego kryterium w Regulaminie wyboru projektów, który stanowi podstawowy dokument definiujący wymagania dla każdego naboru. Ewentualne doprecyzowanie nie może skutkować rozszerzeniem/zawężeniem, lub stać w sprzeczności z treścią definicji niniejszego Kryterium.</p>
18.	Zasada równości szans i niedyskryminacji, w tym	Kryterium obligatoryjne (spełnienie jest niezbędne dla	Weryfikacji podlega, czy projekt jest zgodny z zasadą równości szans i niedyskryminacji, w tym dostępności dla osób z niepełnosprawnościami.

Lp.	NAZWA KRYTERIUM	OPIS ZNACZENIA KRYTERIUM	DEFINICJA KRYTERIUM (tj. przede wszystkim zasady jego oceny)
	dostępności dla osób z niepełnosprawnościami.	<p>możliwości otrzymania dofinansowania).</p> <p>Niespełnienie kryterium skutkuje negatywną oceną formalną wniosku.</p>	<p>Ponadto weryfikacji podlega, czy organy uchwałodawcze JST nie przyjęły dokumentów zawierających zapisy naruszające zasady równości wszystkich obywateli, w tym zawierające elementy dyskryminacyjne (np. Strefy wolne od LGBTQ+, Samorządowa Karta Praw Rodziny, itp.). Oznacza to, że wsparcie będzie udzielane wyłącznie projektom i Wnioskodawcom, którzy przestrzegają przepisów antidyskryminacyjnych, zgodnie z art. 9 ust. 3 Rozporządzenia PE i Rady nr 2021/1060. W przypadku, gdy Wnioskodawcą jest jednostka samorządu terytorialnego (lub jej jednostka organizacyjna), która podjęła jakiegokolwiek działania dyskryminujące, sprzeczne z zasadami wskazanymi w art. 9 ust. 3 Rozporządzenia nr 2021/1060, wsparcie nie będzie udzielone.</p> <p>Kryterium uważa się za spełnione jeśli Wnioskodawca wykaże pozytywny wpływ projektu na zasadę równości szans i niedyskryminacji, w tym dostępności dla osób z niepełnosprawnościami.</p> <p>Przez pozytywny wpływ należy rozumieć zapewnienie dostępności (zgodnie z zasadą uniwersalnego projektowania) infrastruktury transportu, towarów, usług, technologii i systemów informacyjno-komunikacyjnych (WCAG) oraz wszelkich innych produktów projektu (które nie zostały uznane za neutralne) dla wszystkich ich użytkowników, zgodnie ze Standardami dostępności dla polityki spójności na lata 2021-2027, stanowiącymi załącznik nr 2 do Wytycznych dotyczących realizacji zasad równościowych w ramach funduszy unijnych na lata 2021-2027.</p> <p>W wyjątkowych sytuacjach dopuszczalne jest uznanie neutralności produktu projektu, jeżeli Wnioskodawca wykaże we wniosku o dofinansowanie projektu, że dostępność nie</p>

Lp.	NAZWA KRYTERIUM	OPIS ZNACZENIA KRYTERIUM	DEFINICJA KRYTERIUM (tj. przede wszystkim zasady jego oceny)
			<p>dotyczy danego produktu (lub usługi) na przykład z uwagi na brak jego bezpośrednich użytkowników.</p> <p>Analogicznej weryfikacji podlegają inne podmioty zaangażowane w realizację projektu np. Partnerzy.</p> <p>Kryterium weryfikowane na podstawie danych zawartych we wniosku o dofinansowanie projektu wraz z załącznikami oraz odpowiednich oświadczeń.</p> <p>Na etapie oceny formalnej nastąpi wstępna ocena spełnienia zasady równości szans i niedyskryminacji, w tym dostępności dla osób z niepełnosprawnościami. Pogłębiona analiza dokonana zostanie na etapie oceny merytorycznej projektu.</p> <p>Jednocześnie należy zastrzec, że Komitet Monitorujący upoważnia IZ FEW 2021+ do doprecyzowania zapisów dotyczących wprowadzenia/stosowania przedmiotowego kryterium w Regulaminie wyboru projektów, który stanowi podstawowy dokument definiujący wymagania dla każdego naboru. Ewentualne doprecyzowanie nie może skutkować rozszerzeniem/zawężeniem, lub stać w sprzeczności z treścią definicji niniejszego Kryterium.</p>
19.	Zgodność projektu z Konwencją ONZ o Prawach Osób Niepełnosprawnych.	Kryterium obligatoryjne (spełnienie jest niezbędne dla możliwości otrzymania dofinansowania).	Weryfikacji podlega, czy projekt jest zgodny z Konwencją o Prawach Osób Niepełnosprawnych w zakresie odnoszącym się do sposobu realizacji, zakresu projektu i Wnioskodawcy.

Lp.	NAZWA KRYTERIUM	OPIS ZNACZENIA KRYTERIUM	DEFINICJA KRYTERIUM (tj. przede wszystkim zasady jego oceny)
		<p>Niespełnienie kryterium skutkuje negatywną oceną formalną wniosku.</p>	<p>Kryterium uważa się za spełnione jeśli Wnioskodawca wykaże w projekcie brak sprzeczności pomiędzy zapisami projektu a wymogami tego dokumentu lub stwierdzenie, że te wymagania są neutralne wobec zakresu i zawartości projektu.</p> <p>Analogicznej weryfikacji podlegają inne podmioty zaangażowane w realizację projektu np. Partnerzy.</p> <p>Kryterium weryfikowane na podstawie danych zawartych we wniosku o dofinansowanie projektu wraz z załącznikami oraz odpowiednich oświadczeń.</p> <p>Na etapie oceny formalnej nastąpi wstępna ocena zgodności projektu z Konwencją ONZ o Prawach Osób Niepełnosprawnych. Pogłębiona analiza dokonana zostanie na etapie oceny merytorycznej projektu.</p> <p>Jednocześnie należy zastrzec, że Komitet Monitorujący upoważnia IZ FEW 2021+ do doprecyzowania zapisów dotyczących wprowadzenia/stosowania przedmiotowego kryterium w Regulaminie wyboru projektów, który stanowi podstawowy dokument definiujący wymagania dla każdego naboru. Ewentualne doprecyzowanie nie może skutkować rozszerzeniem/zawężeniem, lub stać w sprzeczności z treścią definicji niniejszego Kryterium.</p>
20.	Zgodność projektu z Kartą Praw Podstawowych Unii Europejskiej.	Kryterium obligatoryjne (spełnienie jest niezbędne dla możliwości otrzymania dofinansowania).	<p>Weryfikacji podlega czy projekt jest zgodny z Kartą Praw Podstawowych Unii Europejskiej w zakresie odnoszącym się do sposobu realizacji i zakresu projektu.</p> <p>Zgodność projektu z Kartą Praw Podstawowych Unii Europejskiej na etapie oceny wniosku należy rozumieć jako brak sprzeczności pomiędzy zapisami projektu a wymogami tego dokumentu lub stwierdzenie, że te wymagania są neutralne wobec zakresu i zawartości</p>

Lp.	NAZWA KRYTERIUM	OPIS ZNACZENIA KRYTERIUM	DEFINICJA KRYTERIUM (tj. przede wszystkim zasady jego oceny)
		<p>Niespełnienie kryterium skutkuje negatywną oceną formalną wniosku.</p>	<p>projektu. Realizując projekt należy stosować Wytyczne Komisji Europejskiej dotyczące zapewnienia poszanowania Karty Praw Podstawowych Unii Europejskiej przy wdrażaniu europejskich funduszy strukturalnych i inwestycyjnych, w szczególności załącznik nr III.</p> <p>Kryterium uważa się za spełnione jeśli Wnioskodawca wykaże zgodność projektu z Kartą Praw Podstawowych Unii Europejskiej.</p> <p>Analogicznej weryfikacji podlegają inne podmioty zaangażowane w realizację projektu np. Partnerzy.</p> <p>Kryterium weryfikowane na podstawie danych zawartych we wniosku o dofinansowanie projektu wraz z załącznikami oraz odpowiednich oświadczeń.</p> <p>Na etapie oceny formalnej nastąpi wstępna ocena zgodności projektu z Kartą Praw Podstawowych Unii Europejskiej. Pogłębiona analiza dokonana zostanie na etapie oceny merytorycznej projektu.</p> <p>Jednocześnie należy zastrzec, że Komitet Monitorujący upoważnia IZ FEW 2021+ do doprecyzowania zapisów dotyczących wprowadzenia/stosowania przedmiotowego kryterium w Regulaminie wyboru projektów, który stanowi podstawowy dokument definiujący wymagania dla każdego naboru. Ewentualne doprecyzowanie nie może skutkować rozszerzeniem/zawężeniem, lub stać w sprzeczności z treścią definicji niniejszego Kryterium.</p>
21.	Zasada zrównoważonego rozwoju i DNSH	Kryterium obligatoryjne (spełnienie jest niezbędne dla	Kryterium uważa się za spełnione, jeśli Wnioskodawca wykaże pozytywny wpływ projektu na zasadę zrównoważonego rozwoju oraz wykaże że nie narusza zasady DNSH („nie czyni znaczących szkód”). Podejmowane działania powinny być ukierunkowane na: racjonalne

Lp.	NAZWA KRYTERIUM	OPIS ZNACZENIA KRYTERIUM	DEFINICJA KRYTERIUM (tj. przede wszystkim zasady jego oceny)
		<p>możliwości otrzymania dofinansowania).</p> <p>Niespełnienie kryterium skutkuje negatywną oceną formalną wniosku.</p>	<p>gospodarowanie zasobami, ograniczenie presji na środowisko, uwzględnienie efektów środowiskowych w zarządzaniu, podnoszenie świadomości ekologicznej społeczeństwa. Wskazany przez Wnioskodawcę opis powinien być odpowiednio dobrany do specyfiki i zakresu rzeczowego projektu, w tym odnosić się do standardów i priorytetów UE w zakresie klimatu i środowiska oraz wskazywać, że podejmowane działania nie powodują poważnych szkód dla celów środowiskowych w rozumieniu art. 17 Rozporządzenia Parlamentu Europejskiego i Rady (UE) nr 2020/852 w sprawie ustanowienia ram ułatwiających zrównoważone inwestycje, zmieniającego Rozporządzenie (UE) 2019/2088 (UE) (tzw. taksonomia).</p> <p>W ramach potwierdzenia spełnienia zasady „nie czyń poważnych szkód” należy odnieść się do zapisów ekspertyzy: „Ocena DNSH dla programu FUNDUSZE EUROPEJSKIE DLA WIELKOPOLSKI 2021-2027” i zamieszczonych w niej ustaleń dla poszczególnych typów projektów.</p> <p>Analogicznej weryfikacji podlegają inne podmioty zaangażowane w realizację projektu np. Partnerzy.</p> <p>Kryterium weryfikowane na podstawie danych zawartych we wniosku o dofinansowanie projektu wraz z załącznikami.</p> <p>Na etapie oceny formalnej nastąpi wstępna ocena spełnienia zasad zrównoważonego rozwoju i DNSH. Pogłębiona analiza dokonana zostanie na etapie oceny merytorycznej projektu.</p>

Lp.	NAZWA KRYTERIUM	OPIS ZNACZENIA KRYTERIUM	DEFINICJA KRYTERIUM (tj. przede wszystkim zasady jego oceny)
			<p>Jednocześnie należy zastrzec, że Komitet Monitorujący upoważnia IZ FEW 2021+ do doprecyzowania zapisów dotyczących wprowadzenia/stosowania przedmiotowego kryterium w Regulaminie wyboru projektów, który stanowi podstawowy dokument definiujący wymagania dla każdego naboru. Ewentualne doprecyzowanie nie może skutkować rozszerzeniem/zawężeniem, lub stać w sprzeczności z treścią definicji niniejszego Kryterium.</p>
22.	Obszary NATURA 2000.	<p>Kryterium obligatoryjne (spełnienie jest niezbędne dla możliwości otrzymania dofinansowania).</p> <p>Niespełnienie kryterium skutkuje negatywną oceną formalną wniosku.</p>	<p>Weryfikacji podlega czy projekt wykazuje co najmniej neutralny wpływ na obszary Natura 2000 (jeśli dotyczy).</p> <p>Kryterium weryfikowane na podstawie danych zawartych we wniosku o dofinansowanie wraz z załącznikami.</p> <p>Jednocześnie należy zastrzec, że Komitet Monitorujący upoważnia IZ FEW 2021+ do doprecyzowania zapisów dotyczących wprowadzenia/stosowania przedmiotowego kryterium w Regulaminie wyboru projektów, który stanowi podstawowy dokument definiujący wymagania dla każdego naboru. Ewentualne doprecyzowanie nie może skutkować rozszerzeniem/zawężeniem, lub stać w sprzeczności z treścią definicji niniejszego Kryterium.</p>
23.	Zgodność projektu z prawem dotyczącym ochrony środowiska oraz prawidłowość procesu inwestycyjnego.	Kryterium obligatoryjne (spełnienie jest niezbędne dla możliwości otrzymania dofinansowania).	Weryfikacji podlega zgodność projektu z przepisami dotyczącymi prawa ochrony środowiska, w szczególności postępowanie w sprawie oceny oddziaływania na środowisko wraz z wymaganą dokumentacją. Analizowany będzie wpływ projektu na formy ochrony przyrody oraz jednolite części wód opisany odpowiednio w raporcie oraz stosownych



Lp.	NAZWA KRYTERIUM	OPIS ZNACZENIA KRYTERIUM	DEFINICJA KRYTERIUM (tj. przede wszystkim zasady jego oceny)
		<p>Niespełnienie kryterium skutkuje negatywną oceną formalną wniosku.</p>	<p>zaświadczeniach, ekspertyzach, opiniach i deklaracjach itp. uwarunkowanych specyfiką realizowanego projektu.</p> <p>Weryfikacji podlegać będzie także zgodność procesu inwestycyjnego na podstawie dokumentacji wymienionej w Regulaminie wyboru projektów, z uwzględnieniem specyfiki danego przedsięwzięcia. Dla projektów inwestycyjnych obejmujących elementy budowlane mogą być wymagane m.in. decyzja o warunkach zabudowy/wypis i wyrys z miejscowego planu zagospodarowania przestrzennego, decyzja o pozwoleniu na budowę/zgłoszenie robót budowlanych, a w szczególnych przypadkach decyzja o środowiskowych uwarunkowaniach (wraz z dokumentacją z przeprowadzonego postępowania), pozwolenie konserwatora zabytków, pozwolenie wodnoprawne na wykonanie urządzeń wodnych itp.</p> <p>Kryterium weryfikowane na podstawie danych zawartych we wniosku o dofinansowanie projektu wraz z załącznikami oraz odpowiednich oświadczeń.</p> <p>Z uwagi na zakres projektów, a także katalog potencjalnych Wnioskodawców, ocena w ramach przedmiotowego kryterium nie będzie obejmowała projektów, w ramach działań:</p> <ul style="list-style-type: none"> <li>a) 10.2 Wsparcie inwestycji w MŚP i dużych przedsiębiorstwach;</li> <li>b) 10.3 Budowa ekosystemu instytucji otoczenia biznesu oraz wsparcie publicznej infrastruktury B+R i cyfryzacji administracji publicznej.</li> <li>c) 10.4 Zregenerowane środowisko przyrodnicze – w przypadku inwestycji realizowanych przez PGW Wody Polskie w zakresie zwiększenia retencji</li> </ul>

Lp.	NAZWA KRYTERIUM	OPIS ZNACZENIA KRYTERIUM	DEFINICJA KRYTERIUM (tj. przede wszystkim zasady jego oceny)
			<p>i odbudowa zasobów wodnych terenów pogórnich na obszarze Wielkopolski Wschodniej.</p> <p>Weryfikacja prawidłowości przygotowania projektów w zakresie ww. działań odbędzie się przed podpisaniem umowy o dofinansowanie.</p> <p>Jednocześnie należy zastrzec, że Komitet Monitorujący upoważnia IZ FEW 2021+ do doprecyzowania zapisów dotyczących wprowadzenia/stosowania przedmiotowego kryterium w Regulaminie wyboru projektów, który stanowi podstawowy dokument definiujący wymagania dla każdego naboru. Ewentualne doprecyzowanie nie może skutkować rozszerzeniem/zawężeniem, lub stać w sprzeczności z treścią definicji niniejszego Kryterium.</p>

## KRYTERIA MERYTORYCZNE

Lp.	Nazwa kryterium	OPIS ZNACZENIA KRYTERIUM	DEFINICJA (tj. przede wszystkim zasady jego oceny)
1.	Wnioskodawca posiada zdolność organizacyjną, techniczną i finansową do realizacji projektu, gwarantującą stabilne zarządzanie projektem.	<p style="text-align: center;"><b>tak/nie</b></p> <p>(niespełnienie kryterium skutkuje negatywną oceną merytoryczną projektu)</p>	<p>W ramach kryterium Wnioskodawca powinien wykazać, że jest odpowiednio przygotowany do utrzymania efektów realizacji projektu pod względem organizacyjnym, technicznym i finansowym. W ramach kryterium wnioskodawca powinien wykazać, że jest odpowiednio przygotowany do utrzymania efektów realizacji projektu, w tym:</p> <ul style="list-style-type: none"> <li>- wskazać zagwarantowane źródła i mechanizmy finansowania zadań,</li> <li>- przedstawić opis zdolności finansowo-organizacyjnej, w szczególności w zakresie potencjału technicznego, kadrowego i finansowego niezbędnego do utrzymania efektów realizacji projektu w okresie trwałości, tak aby było możliwe zapewnienie w tym okresie świadczenia usług na poziomie nie niższym niż zrealizowany w projekcie,</li> <li>- wskazać podmioty odpowiedzialne za utrzymanie trwałości projektu (trwałość projektu musi być zachowana przez okres 5 lat (3 lat w przypadku MŚP – w odniesieniu do projektów, z którymi związany jest wymóg utrzymania inwestycji lub miejsc pracy) od daty płatności końcowej na rzecz beneficjenta. W przypadku, gdy przepisy regulujące udzielanie pomocy publicznej wprowadzają inne wymogi w tym zakresie, wówczas stosuje się okres ustalony zgodnie z tymi przepisami) oraz rolę, jaką pełnią w organizacjach.</li> <li>- w ramach kryterium ocenie podlega wiarygodność prognozy analizy finansowej (jeśli dotyczy).</li> </ul>
2.	Koszty kwalifikowane są uzasadnione i zaplanowane w odpowiedniej wysokości.	<p style="text-align: center;"><b>tak/nie</b></p> <p>(niespełnienie kryterium skutkuje negatywną oceną merytoryczną projektu)</p>	<p>W ramach kryterium weryfikacji podlega, czy przedstawione w projekcie wydatki są uzasadnione i racjonalne z punktu widzenia realizacji danego projektu oraz adekwatne do jego zakresu i celu, np. czy poszczególne wydatki nie zostały w sposób znaczący przeszacowane. Przez „uzasadnione” należy rozumieć, iż koszty kwalifikowane muszą być potrzebne i bezpośrednio związane z realizacją działań uznanych za kwalifikowane w projekcie. Każda pozycja zawarta w harmonogramie rzeczowo-finansowym musi być</p>

Lp.	Nazwa kryterium	OPIS ZNACZENIA KRYTERIUM	DEFINICJA (tj. przede wszystkim zasady jego oceny)
			<p>odpowiednio opisana i uzasadniona. Przez „racjonalne” należy w tym miejscu rozumieć, że ich wysokość musi być dostosowana do zakresu zaplanowanych czynności / potrzeb inwestycyjnych. Przez „adekwatne” należy rozumieć, iż muszą być także odpowiednie (rodzajowo i pod względem wysokości) do zakresu poszczególnych działań w projekcie oraz do rezultatów tych działań.</p> <p>W ramach kryterium oceniana będzie planowana struktura wydatków pod kątem optymalności względem celów FEW 2021+ oraz danego projektu. Wnioskodawca jest zobowiązany przedstawić opis, w którym dla poszczególnych grup wydatków (tj. kategorii i zadań) wykaże ich zasadność (tj. niezbędność dla osiągnięcia celów projektu) i odpowiednią wysokość (tj. oszacowanie w oparciu o wiarygodną metodykę).</p>
3.	Zgodność projektu z zasadą zrównoważonego rozwoju.	<p style="text-align: center;"><b>tak/nie</b></p> <p>(niespełnienie kryterium skutkuje negatywną oceną merytoryczną projektu)</p>	<p>W ramach kryterium ocenie podlega, czy projekt spełnia zasadę zrównoważonego rozwoju, o której mowa w art. 9 ust. 4 Rozporządzenia Parlamentu Europejskiego i Rady 2021/1060. Wnioskodawca powinien wykazać, że projekt jest zgodny z celami zrównoważonego rozwoju ONZ, Porozumienia Paryskiego oraz zasadą „nie czyni poważnych szkód”. W ramach prezentacji spełnienia przez projekt celów zrównoważonego rozwoju ONZ należy odnieść się do tych celów, które dotyczą danego rodzaju projektów. Należy przedstawić jak projekt wspiera działania respektujące standardy i priorytety klimatyczne UE.</p> <p>Ponadto w ramach kryterium weryfikacji podlega, czy realizacja projektu nie będzie prowadzić do powstania poważnych szkód, o których mowa w art. 17 Rozporządzenia Parlamentu Europejskiego i Rady 2020/852. W ramach potwierdzenia spełnienia zasady „nie czyni poważnych szkód” należy odnieść się do zapisów ekspertyzy: „Ocena DNSH dla</p>

Lp.	Nazwa kryterium	OPIS ZNACZENIA KRYTERIUM	DEFINICJA (tj. przede wszystkim zasady jego oceny)
			<p>programu FUNDUSZE EUROPEJSKIE DLA WIELKOPOLSKI 2021-2027” i zamieszczonych w niej ustaleń dla poszczególnych typów projektów.</p> <p>Wnioskodawca uzasadnia we wniosku o dofinansowanie spełnienie zasady zrównoważonego rozwoju dla całego projektu.</p> <p>W ramach kryterium weryfikacja polegać będzie także, czy projekt jest zgodny z art. 73 ust. 2 lit. j) Rozporządzenia Parlamentu Europejskiego i Rady 2021/1060, tzn. czy inwestycja w infrastrukturę o przewidywanej trwałości wynoszącej co najmniej pięć lat przewidziana w ramach projektu jest odporna na zmiany klimatu. Weryfikacja przeprowadzana będzie na podstawie uzasadnienia odporności przedsięwzięcia na zmiany klimatu przedstawionego w dokumentacji aplikacyjnej.</p> <p>Projekt powinien być zgodny z metodologią wynikającą z Wytycznych Komisji Europejskiej: ZAWIADOMIENIE KOMISJI Wytyczne techniczne dotyczące weryfikacji infrastruktury pod względem wpływu na klimat w latach 2021–2027 (2021/C 373/01).</p>
4.	Projekt będzie miał pozytywny wpływ na zasadę równości szans i niedyskryminacji, w tym dostępność dla osób z niepełnosprawnościami	<p style="text-align: center;"><b>tak/nie</b></p> <p>(niespełnienie kryterium skutkuje negatywną oceną merytoryczną projektu)</p>	<p>W ramach kryterium weryfikacji podlega zgodność projektu z zasadą równości szans i niedyskryminacji, w tym dostępności dla osób z niepełnosprawnościami na podstawie <i>Wytycznych dotyczących realizacji zasad równościowych w ramach funduszy unijnych na lata 2021–2027</i>. Ocenie podlega czy z wniosku wynika, że projekt ma pozytywny wpływ na zasadę równości szans i niedyskryminacji tzn. ze względu na płeć, rasę, kolor skóry, pochodzenie etniczne lub społeczne, cechy genetyczne, język, religię lub przekonania, poglądy polityczne lub wszelkie inne poglądy, przynależność do mniejszości narodowej, majątek, urodzenie, niepełnosprawność, wiek lub orientację seksualną. Ocenie podlega, czy zapisy wniosku o dofinansowanie wskazują, że wszystkie produkty projektu będą dostępne dla osób z niepełnosprawnościami zgodnie ze standardami dostępności adekwatnymi</p>

Lp.	Nazwa kryterium	OPIS ZNACZENIA KRYTERIUM	DEFINICJA (tj. przede wszystkim zasady jego oceny)
			<p>do zakresu realizowanego projektu (w tym z koncepcją uniwersalnego projektowania), stanowiącymi załącznik do <i>Wytycznych w zakresie realizacji zasad równościowych w ramach funduszy unijnych na lata 2021-2027</i> lub w uzasadnionych i opisanych we wniosku przypadkach wykazano neutralność produktu/usługi projektu w rozumieniu tych <i>Wytycznych</i>, w tym niemożności spełnienia wszystkich standardów dostępności.</p> <p>W przypadku gdy produkty lub usługi projektu nie mają swoich bezpośrednich użytkowników/użytkowniczek dopuszczalne jest uznanie, że mają one charakter neutralny wobec zasady równości szans i niedyskryminacji. Wnioskodawca musi wykazać we wniosku o dofinansowanie projektu, że dostępność nie dotyczy danego produktu lub usługi.</p>
5.	Projekt jest zgodny z zasadą równości kobiet i mężczyzn	<p style="text-align: center;"><b>tak/nie</b></p> <p>(niespełnienie kryterium skutkuje negatywną oceną merytoryczną projektu)</p>	<p>W ramach kryterium weryfikacji podlega zgodność projektu z zasadą równości kobiet i mężczyzn na podstawie <i>Wytycznych dotyczących realizacji zasad równościowych w ramach funduszy unijnych na lata 2021–2027</i>.</p> <p>Przez zgodność z tą zasadą należy rozumieć, z jednej strony zaplanowanie takich działań w projekcie, które wpłyną na wyrównywanie szans danej płci będącej w gorszym położeniu (o ile takie nierówności zostały zdiagnozowane w projekcie). Z drugiej strony zaś stworzenie takich mechanizmów, aby na żadnym etapie wdrażania projektu nie dochodziło do dyskryminacji i wykluczenia ze względu na płeć. Dopuszczalne jest także uznanie neutralności projektu w stosunku do zasady równości kobiet i mężczyzn. O neutralności można mówić jednak tylko wtedy, kiedy we wniosku o dofinansowanie projektu wnioskodawca uzasadni, dlaczego dany projekt nie jest w stanie zrealizować jakichkolwiek działań w zakresie zgodności z tą zasadą.</p>

Lp.	Nazwa kryterium	OPIS ZNACZENIA KRYTERIUM	DEFINICJA (tj. przede wszystkim zasady jego oceny)
6.	Projekt jest zgodny z Kartą Praw Podstawowych Unii Europejskiej (KPP)	<p><b>tak/nie</b></p> <p>(niespełnienie kryterium skutkuje negatywną oceną merytoryczną projektu)</p>	<p>W ramach kryterium weryfikacji podlega zgodność projektu z Kartą Praw Podstawowych Unii Europejskiej z dnia 26 października 2012 r.</p> <p>Zgodność projektu z KPP należy rozumieć jako brak sprzeczności pomiędzy zapisami projektu a wymogami tego dokumentu lub stwierdzenie, że te wymagania są neutralne wobec zakresu i zawartości projektu. W ocenie należy mieć na uwadze zapisy <i>Wytycznych Komisji Europejskiej dotyczących zapewnienia poszanowania Karty praw podstawowych Unii Europejskiej przy wdrażaniu europejskich funduszy strukturalnych i inwestycyjnych</i>, w szczególności załącznik nr III.</p>
7.	Projekt jest zgodny z Konwencją o Prawach Osób Niepełnosprawnych (KPON)	<p><b>tak/nie</b></p> <p>(niespełnienie kryterium skutkuje negatywną oceną merytoryczną projektu)</p>	<p>W ramach kryterium weryfikacji podlega zgodność projektu z Konwencją o Prawach Osób Niepełnosprawnych, sporządzoną w Nowym Jorku dnia 13 grudnia 2006 r. w zakresie odnoszącym się do sposobu realizacji, zakresu projektu i wnioskodawcy. Zgodność projektu z Konwencją o Prawach Osób Niepełnosprawnych, na etapie oceny wniosku należy rozumieć jako brak sprzeczności pomiędzy zapisami projektu a wymogami tego dokumentu lub stwierdzenie, że te wymagania są neutralne wobec zakresu i zawartości projektu.</p>
8.	Zasadność realizacji projektu.	<p><b>tak/nie</b></p> <p>(niespełnienie kryterium skutkuje negatywną oceną merytoryczną projektu)</p>	<p>W kryterium ocenie podlega, czy projekt stanowi odpowiedź na zdiagnozowane potrzeby w kontekście problemów i aspekcie oczekiwań rynku na usługi świadczone przez wnioskodawcę oraz w aspekcie wpływu realizacji projektu na wzrost zdolności wnioskodawcy do działania w warunkach rynkowych, m. in., czy:</p> <ul style="list-style-type: none"> <li>- inwestycja jest rozbudową przedsiębiorstwa (m.in. poprzez zakup środków trwałych, wartości niematerialnych i prawnych), w szczególności związaną z wprowadzaniem na rynek nowych lub ulepszonych produktów i usług (przez rynek rozumie się co najmniej obszar działalności gospodarczej przedsiębiorstwa otrzymującego wsparcie);</li> </ul>

Lp.	Nazwa kryterium	OPIS ZNACZENIA KRYTERIUM	DEFINICJA (tj. przede wszystkim zasady jego oceny)
			<p>- inwestycja realizuje zasadnicze zmiany (nowe lub ulepszone rozwiązania) procesu produkcyjnego, produktowego, organizacyjnego lub marketingowego;</p> <p>- inwestycja jest niezbędna do zmiany profilu działalności, w tym wprowadzenia nowych przyjaznych dla klimatu produktów, usług, procesów itp.</p> <p>Wnioskodawca powinien wykazać, że przeprowadził rzetelną analizę popytu dla projektu i wskazać w jaki sposób wnioski przełożyły się na zakres projektu.</p>





## KRYTERIA STRATEGICZNE

Lp.	Nazwa kryterium	OPIS ZNACZENIA KRYTERIUM (SPOSÓB OCENY)	DEFINICJA KRYTERIUM (zasady jego oceny)
1.	Zgodność projektu z Terytorialnym Planem Sprawiedliwej Transformacji Wielkopolski Wschodniej	<b>tak/nie</b>  (niespełnienie kryterium skutkuje negatywną oceną strategiczną projektu)	W kryterium ocenie podlega, czy projekt przyczyni się do realizacji wyzwań i celów określonych w Terytorialnym Planie Sprawiedliwej Transformacji Wielkopolski Wschodniej (w wersji aktualnej na dzień ogłoszenia naboru).  Wnioskodawca powinien w sposób opisowy wykazać zgodność projektu z wyzwaniami, potrzebami oraz celami transformacji.
2.	Wpływ projektu na realizację Strategii rozwoju Wielkopolski Wschodniej 2040	<b>0-3</b>  (0 punktów w kryterium <b>skutkuje negatywną oceną</b> strategiczną projektu)	W kryterium ocenie podlega, w jakim stopniu projekt wpływa na zdiagnozowane potrzeby i cele rozwojowe obszaru Wielkopolski Wschodniej ujęte w Strategii rozwoju Wielkopolski Wschodniej 2040 (w wersji aktualnej na dzień ogłoszenia naboru) oraz czy planowane w projekcie działania są adekwatne do ww. celów i potrzeb.  Ocenie podlegać będzie w szczególności czy i jak: - projekt wpływa na niwelowanie słabych stron i zagrożeń oraz wzmacnianie silnych stron i wykorzystywanie szans zidentyfikowanych w Strategii, - projekt wpływa na realizację celów rozwojowych ujętych w Strategii (w szczególności w jaki sposób wpisuje się w kierunki interwencji i planowane działania), - projekt bazuje na wewnętrznych potencjałach subregionu oraz wpływa na tworzenie warunków do rozwoju gospodarczego subregionu w kontekście przyjętych celów i kierunków interwencji ujętych w Strategii.

Lp.	Nazwa kryterium	OPIS ZNACZENIA KRYTERIUM (SPOSÓB OCENY)	DEFINICJA KRYTERIUM (zasady jego oceny)
3.	Zgodność projektu z Regionalną Strategią Innowacji dla Wielkopolski 2030 (RIS 2030)*	<p style="text-align: center;"><b>0/1/2/3</b></p> <p>(0 punktów w kryterium nie skutkuje negatywną oceną strategiczną projektu)</p>	<p>Ocenie podlega, czy przedmiot projektu jest zgodny z obszarami regionalnych i podregionalnych inteligentnych specjalizacji, określonymi w dokumencie Regionalna Strategia Innowacji dla Wielkopolski 2030 (RIS 2030), w wersji aktualnej na dzień ogłoszenia konkursu. Ocena kryterium odbywa się na podstawie informacji przedstawionych przez Wnioskodawcę.</p> <p>Punktacja uzależniona jest od tego, w jaką specjalizację (określoną w RIS 2030) wpisuje się projekt:</p> <ul style="list-style-type: none"> <li>- Odnawialne Źródła Energii i nowoczesne technologie energetyczne, w tym wodorowe (podregionalna inteligentna specjalizacja dla podregionu konińskiego) – 3 pkt;</li> <li>- pozostałe podregionalne inteligentne specjalizacje dla podregionu konińskiego (logistyka, turystyka, produkcja zdrowej żywności) – 2 pkt;</li> <li>- regionalne inteligentne specjalizacje Wielkopolski – 1 pkt;</li> <li>- nie wpisuje się w inteligentne specjalizacje – 0 pkt.</li> </ul>
4.	Projekt zakłada wdrożenie nowych lub ulepszonych rozwiązań produktowych, procesowych, organizacyjnych lub marketingowych	<p style="text-align: center;"><b>0/2/4/6</b></p> <p>(0 punktów w kryterium nie skutkuje negatywną oceną strategiczną projektu)</p>	<p>W ramach kryterium ocenie podlegać będzie, czy efektem projektu jest wprowadzenie nowych i/lub ulepszonych rozwiązań produktowych, procesowych, organizacyjnych lub marketingowych, tj.:</p> <ul style="list-style-type: none"> <li>- projekt przewiduje wprowadzenie co najmniej jednego nowego oraz co najmniej jednego ulepszanego rozwiązania produktowego, procesowego, organizacyjnego lub marketingowego – 6 pkt;</li> </ul>

Lp.	Nazwa kryterium	OPIS ZNACZENIA KRYTERIUM (SPOSÓB OCENY)	DEFINICJA KRYTERIUM (zasady jego oceny)
			<ul style="list-style-type: none"> <li>- projekt przewiduje wprowadzenie co najmniej jednego nowego rozwiązania produktowego, procesowego, organizacyjnego lub marketingowego – 4 pkt;</li> <li>- projekt przewiduje wprowadzenie co najmniej jednego ulepszanego rozwiązania produktowego, procesowego, organizacyjnego lub marketingowego – 2 pkt;</li> <li>- w projekcie nie wystąpi żaden z powyżej opisanych efektów – 0 pkt.</li> </ul>
5.	Utworzenie i utrzymanie co najmniej 1 miejsca pracy związanego z realizacją projektu	<p style="text-align: center;"><b>0/1/2</b></p> <p>(0 punktów w kryterium nie skutkuje negatywną oceną strategiczną projektu)</p>	<p>W ramach kryterium ocenie podlegać będzie utworzenie i utrzymanie miejsc pracy w pełnym wymiarze czasu pracy (na podstawie umowy o pracę), powstałych w wyniku realizacji projektu.</p> <p>Punkty przyznawane będą w następujący sposób:</p> <ul style="list-style-type: none"> <li>- projekt przewiduje utworzenie i utrzymanie co najmniej dwóch miejsc pracy – 2 pkt.</li> <li>- projekt przewiduje utworzenie i utrzymanie jednego miejsca pracy – 1 pkt.</li> <li>- projekt nie przewiduje utworzenia i utrzymania miejsc pracy – 0 pkt</li> </ul>
6.	Wzmacnianie obszarów wskazanych w Strategii rozwoju Wielkopolski Wschodniej 2040 jako strategiczne obszary wsparcia w zakresie	<p style="text-align: center;"><b>0/1/2</b></p> <p>(0 punktów w kryterium nie skutkuje negatywną oceną strategiczną projektu)</p>	<p>Kryterium premiuje projekty zlokalizowane w gminach zakwalifikowanych do strategicznych obszarów wsparcia wskazanych w Strategii rozwoju Wielkopolski Wschodniej 2040 (w wersji aktualnej na dzień ogłoszenia naboru), tj.:</p> <ul style="list-style-type: none"> <li>- Obszaru łagodzenia szczególnie negatywnych skutków restrukturyzacji sektora wydobywczo-energetycznego,</li> </ul>

Lp.	Nazwa kryterium	OPIS ZNACZENIA KRYTERIUM (SPOSÓB OCENY)	DEFINICJA KRYTERIUM (zasady jego oceny)
	minimalizacji barier rozwojowych**		<p>- Obszaru wzmacniania rozwoju funkcji społeczno-gospodarczych obszarów zmarginalizowanych.</p> <p>Punktacja uzależniona jest od lokalizacji projektu:</p> <ul style="list-style-type: none"> <li>- lokalizacja projektu na terenie zaliczanym jednocześnie do obydwu strategicznych obszarów wsparcia – 2 pkt;</li> <li>- lokalizacja projektu na terenie zaliczanym do jednego ze strategicznych obszarów wsparcia – 1 pkt;</li> <li>- lokalizacja projektu na terenie Wielkopolski Wschodniej nie zaliczanym do strategicznych obszarów wsparcia – 0 pkt.</li> </ul>
7.	Cyfryzacja przedsiębiorstwa	<p style="text-align: center;"><b>0/2</b></p> <p>(0 punktów w kryterium nie skutkuje negatywną oceną strategiczną projektu)</p>	<p>Ocenić podlegać będzie, czy procesy biznesowe przedsiębiorstwa uwzględniają wdrożenie rozwiązań cyfrowych, obejmujących:</p> <ul style="list-style-type: none"> <li>- zakup usług programistycznych i/lub zakup oraz wdrożenie gotowego oprogramowania (w tym w formie licencji) w celu wprowadzenia rozwiązania cyfrowego w przedsiębiorstwie (z wyłączeniem standardowego oprogramowania biurowego czy księgowego)</li> </ul> <p><b>i/lub</b></p> <ul style="list-style-type: none"> <li>- zakup środków trwałych i/lub wyposażenia, w tym urządzeń związanych z przesyłem danych i ich magazynowaniem, niezbędnych do wdrożenia rozwiązania cyfrowego w przedsiębiorstwie (z wyłączeniem standardowego sprzętu wykorzystywanego do celów biurowych nieobjętych rozwiązaniem cyfrowym, m.in. komputer, drukarka, skaner)</li> </ul>

Lp.	Nazwa kryterium	OPIS ZNACZENIA KRYTERIUM (SPOSÓB OCENY)	DEFINICJA KRYTERIUM (zasady jego oceny)
8.	Wpływ projektu na gospodarkę regionu Wielkopolski Wschodniej	<p style="text-align: center;"><b>0/1</b></p> <p>(0 punktów w kryterium nie skutkuje negatywną oceną strategiczną projektu)</p>	<p>Realizowane projekty powinny w jak największym stopniu przyczyniać się do rozwoju gospodarczego obszaru Wielkopolski Wschodniej, w tym poprzez zasilanie bazy podatkowej. Mając na uwadze powyższe oraz uwzględniając miejscową właściwość organów podatkowych dla właściwego w przypadku Wnioskodawcy podatku dochodowego, ustaloną zgodnie z art. 17 Ustawy z dnia 29 sierpnia 1997 r. <i>Ordynacja podatkowa</i> punkty przyznawane są w następujący sposób:</p> <ul style="list-style-type: none"> <li>- w przypadku gdy dla Wnioskodawcy w zakresie podatku dochodowego właściwy miejscowo jest organ podatkowy z terenu Wielkopolski Wschodniej – 1 pkt,</li> <li>- w przypadku gdy dla Wnioskodawcy w zakresie podatku dochodowego właściwy miejscowo jest organ podatkowy spoza terenu Wielkopolski Wschodniej – 0 pkt.</li> </ul>
9.	Wpływ projektu na rozwój oraz wzmocnienie pozycji Wnioskodawcy na rynku docelowym***	<p style="text-align: center;"><b>0-6</b></p> <p>(0 punktów w kryterium <b>skutkuje</b> negatywną oceną strategiczną projektu)</p>	<p>W ramach kryterium ocenie podlegać będzie, czy zaproponowane w projekcie rozwiązania mają wpływ na poprawę konkurencyjności i innowacyjności przedsiębiorstwa rozumianej jako rozwój i wzmocnienie pozycji Wnioskodawcy na rynku lokalnym, regionalnym, krajowym i/lub międzynarodowym. Preferowane będą projekty, które w najwyższym stopniu przyczyniają się do rozwoju Wnioskodawcy (m.in. wpływają na wzrost sprzedaży produktów i usług) i wzmocnienia jego pozycji na rynku przy jednoczesnej optymalizacji kosztów i zachowaniu wysokiej jakości produktów/usług (relacja nakład/rezultat).</p> <p>W ocenie uwzględniane będą także następujące aspekty:</p> <ul style="list-style-type: none"> <li>- wpływ projektu na rozwój niezbędnych kompetencji pracowników i kadry zarządzającej przedsiębiorstwem na potrzeby realizowanego projektu,</li> </ul>

Lp.	Nazwa kryterium	OPIS ZNACZENIA KRYTERIUM (SPOSÓB OCENY)	DEFINICJA KRYTERIUM (zasady jego oceny)
			<ul style="list-style-type: none"> <li>- wdrożenie wyników prac B+R, w celu wzmocnienia potencjału innowacyjnego przedsiębiorstwa,</li> <li>- optymalizacja kosztów energii w zakresie użytkowania i/lub odzyskiwania energii elektrycznej, poprzez wdrożenie rozwiązań, których celem jest zmniejszenie negatywnego oddziaływania na środowisko, w tym poprawa jakości powietrza,</li> <li>- przeciwdziałanie powstawaniu szkód środowiskowych (np. przeciwdziałanie składowaniu odpadów, recykling, wdrażanie ekologicznych procesów technologicznych i produkcyjnych, minimalizacja emisji zanieczyszczeń do atmosfery, popularyzowanie idei proekologicznych),</li> <li>- inne dodatkowe efekty projektu (np. nastąpi wprowadzenie/rozwój działalności eksportowej w przedsiębiorstwie, ekspansja na nowe rynki zbytu).</li> </ul>
	Razem punktów <b>(maksymalna liczba punktów wynosi 25)</b>	<b>25</b>	

**Kryteria rozstrzygające** – kryteria pozwolą ustalić kolejność projektów, które uzyskają taką samą liczbę punktów w przypadku, gdy kwota przeznaczona na dofinansowanie projektów w danym postępowaniu nie wystarczy na dofinansowanie wszystkich projektów z taką samą liczbą punktów:

\* **I stopnia** - Zgodność projektu z Regionalną Strategią Innowacji dla Wielkopolski 2030 (RIS 2030)

\*\* **II stopnia** - Wzmacnianie obszarów wskazanych w Strategii rozwoju Wielkopolski Wschodniej 2040 jako strategiczne obszary wsparcia w zakresie minimalizacji barier rozwojowych

\*\*\* **III stopnia** - Wpływ projektu na rozwój oraz wzmocnienie pozycji Wnioskodawcy na rynku docelowym



Fundusze Europejskie  
dla Wielkopolski



Rzeczpospolita  
Polska

Dofinansowane przez  
Unię Europejską



SAMORZĄD  
WOJEWÓDZTWA  
WIELKOPOLSKIEGO

# Podręcznik użytkownika

## Lokalnego Systemu Informatycznego do obsługi Programu Regionalnego Fundusze Europejskie dla Wielkopolski 2021-2027



w zakresie obsługi LSI2021+

wersja 1.2

# Spis treści

<b>SŁOWNIK POJĘĆ</b> .....	<b>4</b>
<b>WSTĘP</b> .....	<b>6</b>
<b>1. MODUŁ REJESTRACJI PODMIOTU ZGŁASZAJĄCEGO</b> .....	<b>7</b>
1.1. REJESTRACJA KONTA W SYSTEMIE .....	7
1.2. LOGOWANIE W LSI2021+ .....	9
1.3. PONOWNNA AKTYWACJA KONTA ORAZ AKTYWACJA KONTA PO WNIESIENIU SPRZECIWU PRZETWARZANIA DANYCH OSOBOWYCH .....	10
1.4. ODZYSKIWANIE HASŁA .....	11
1.5. ZMIANA DANYCH LOGOWANIA, ZMIANA HASŁA .....	12
<b>2. PANEL PODMIOTU ZGŁASZAJĄCEGO PO ZALOGOWANIU W LSI2021+/ NAWIGACJA W SYSTEMIE</b> .....	<b>13</b>
2.1. WIDOK „LISTA WNIOSKÓW” .....	13
2.2. WIDOK TECZKI PROJEKTÓW .....	16
2.2.1. Zakładka „Wnioski w teczce” .....	17
2.2.2. Zakładka „Wiadomości od IZ” .....	19
2.2.3. Zakładka „Promocja projektu” .....	22
2.3. MENU KONTO .....	24
2.4. WIDOK KONTAKT .....	25
2.5. WIDOK POMOC.....	27
<b>3. MODUŁ SKŁADANIA WNIOSKÓW</b> .....	<b>28</b>
3.1. Utworzenie nowego wniosku o dofinansowanie .....	28
3.2. Wypełnianie wniosku o dofinansowanie .....	29
3.2.1. Opis akcji możliwych do wykonania podczas wypełniania wniosku o dofinansowanie: .....	37
3.3. Zapisywanie /anulowanie zmian oraz składanie wniosku o dofinansowanie .....	39
3.4. Wycofywanie wysłanego elektronicznie wniosku .....	44
3.5. Drukowanie wniosku .....	45
3.6. Udostępnianie wniosków i teczek innym użytkownikom .....	45
3.7. Statusy wniosku o dofinansowanie .....	50



<b>4.</b>	<b>ZARZĄDZANIE WNIOSKAMI, EDYCJA, USUWANIE WNIOSKÓW .....</b>	<b>56</b>
4.1	BLOK „WNIOSKI O DOFINANSOWANIE W WERSJI ROBOCZEJ” .....	56
4.2	BLOK „WYSŁANE WNIOSKI O DOFINANSOWANIE - NIEPODPISANE” .....	58
4.3	BLOK „ZŁOŻONE WNIOSKI O DOFINANSOWANIE” .....	59
4.4	ZAKŁADKA „LISTA WNIOSKÓW USUNIĘTYCH” .....	60
4.5	PRZEGLĄDANIE I FILTROWANIE INFORMACJI DOTYCZĄCYCH WNIOSKÓW .....	61
<b>5.</b>	<b>ZAŁĄCZNIKI .....</b>	<b>64</b>

## Słownik pojęć

**Captcha** – rodzaj zabezpieczenia na stronach www, celem którego jest dopuszczenie do przesłania danych wypełnionych tylko przez człowieka.

**Certyfikat kwalifikowany** – to certyfikat, który został wystawiony jego właścicielowi po zastosowaniu odpowiednich procedur zweryfikowania danej tożsamości. Umożliwia weryfikację osoby składającej podpis elektroniczny.

**EFRR** – Europejski Fundusz Rozwoju Regionalnego.

**EFS+** - Europejski Fundusz Społeczny Plus.

**FST** – Fundusz Sprawiedliwej Transformacji.

**FEW** – Fundusze Europejskie dla Wielkopolski 2021-2027.

**Formularz** – wyświetlany na ekranie zbiór pól, które można wypełniać w podobny sposób jak dokumenty papierowe.

**IZ** - Instytucja Zarządzająca Programem Regionalnym Fundusze Europejskie dla Wielkopolski 2021-2027.

**IOK** – Instytucja Ogłaszająca Konkurs.

**Login** – rozumie się przez to indywidualną i niepowtarzalną nazwę użytkownika w Systemie, jaka została przez niego wybrana na etapie rejestracji.

**LSI2021+** – Lokalny System Informatyczny do obsługi Programu Regionalnego Fundusze Europejskie dla Wielkopolski 2021-2027 nazywany zamiennie jako „System”.

**PDF** – format pliku, w którym generowany jest wniosek o dofinansowanie w Systemie.

**Podmiot zgłaszający /beneficjent /wnioskodawca** – użytkownik Systemu m.in. wypełniający wnioski online.

**Podpis kwalifikowany** – podpis elektroniczny, który posiada moc prawną podpisu własnoręcznego. Poświadczony jest za pomocą certyfikatu kwalifikowanego, który umożliwia weryfikację osoby składającej podpis elektroniczny.

**Profil zaufany** – metoda potwierdzania tożsamości w elektronicznych systemach administracji.

**Teczka projektu** – folder / kontener w którym przechowywane są wnioski o dofinansowanie w kolejnych wersjach, wiadomości od Instytucji Zarządzającej oraz dane dotyczące Promocji projektu

**Tryb wysokiego kontrastu** – jest funkcją, która zwiększa kontrast kolorów części tekstu i obrazów na ekranie komputera, ułatwiając ich dostrzeżenie i identyfikację.

**Użytkownik** – podmiot mający dostęp do LSI2021+, którego dane zostały zarejestrowane w Systemie.

**Walidacja** – sprawdzenie poprawności uzupełnionych danych na formularzu pod względem prawidłowości wypełnienia wymaganych pól.

**Wniosek o dofinansowanie w wersji elektronicznej** – wniosek o dofinansowanie wygenerowany i dostępny w Systemie dla użytkowników mających dostęp do Systemu.

## Wstęp

Lokalny System Informatyczny do obsługi Programu Regionalnego Fundusze Europejskie dla Wielkopolski 2021-2027 został stworzony w celu podniesienia efektywności wykorzystania funduszy europejskich poprzez usprawnienie procedur wdrażania, monitorowania i zarządzania FEW. LSI2021+ ma na celu wspomaganie wnioskodawców w procesie wnioskowania o dofinansowanie.

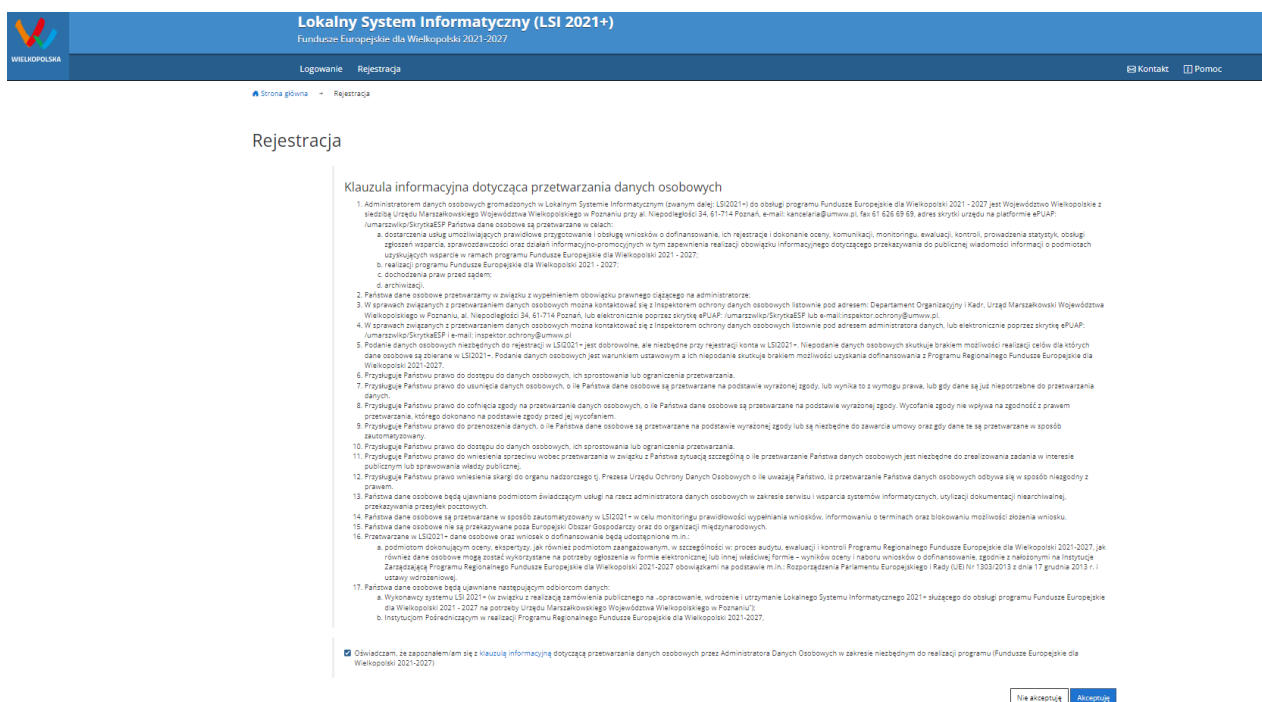
Niniejszy podręcznik ma na celu pomoc wnioskodawcom w zakresie obsługi Systemu, w tym składania wniosków o dofinansowanie w wersji elektronicznej. Szczegółowe informacje dotyczące naborów będą dostępne w regulaminie konkursu na stronie <http://www.wrpo.wielkopolskie.pl/>.

# 1. Moduł rejestracji podmiotu zgłaszającego

## 1.1. Rejestracja konta w Systemie

Celem głównym modułu jest zarejestrowanie podmiotu zgłaszającego w LSI2021+.

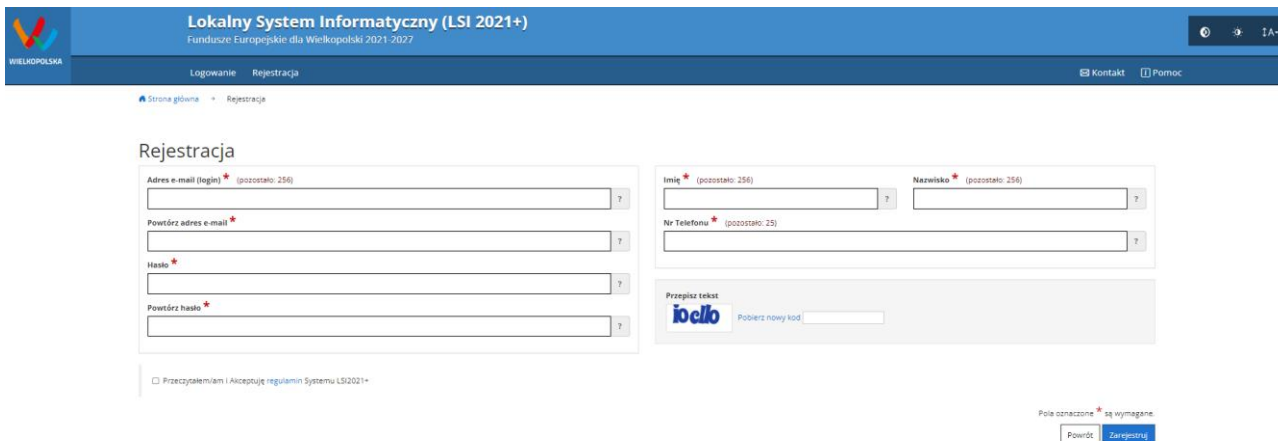
Podmiot zgłaszający, aby móc zarejestrować się w Systemie musi posiadać komputer, dostęp do Internetu, adres e-mail oraz zainstalowaną jedną z rekomendowanych przeglądarek zaktualizowanych do najnowszej wersji: Microsoft Edge (chromium), Mozilla Firefox, Google Chrome (zalecane jest używanie najnowszej wersji przeglądarki). W celu dokonania rejestracji w Systemie należy otworzyć stronę internetową <https://lsi2021.wielkopolskie.pl>, następnie wybrać zakładkę „Rejestracja”. Przed przystąpieniem do wypełniania formularza rejestracyjnego należy zapoznać się z klauzulą informacyjną w zakresie przetwarzania danych osobowych oraz zaakceptować regulamin LSI2021+ (Rysunek 1).



The screenshot shows the 'Rejestracja' (Registration) page of the 'Lokalny System Informatyczny (LSI 2021+) Fundusze Europejskie dla Wielkopolski 2021-2027'. The main content is the 'Klauzula informacyjna dotycząca przetwarzania danych osobowych' (Informational clause regarding the processing of personal data). It contains 17 numbered points detailing the administrator's responsibilities, data collection methods, and user rights. At the bottom, there is a checkbox for accepting the policy and two buttons: 'Nie akceptuję' (I do not accept) and 'Akceptuję' (I accept).

Rysunek 1 Rejestracja w LSI2021+

Następnie podmiot zgłaszający może przystąpić do wypełnienia formularza rejestracyjnego podając adres e-mail, hasło (minimum 10 znaków, w tym przynajmniej 1 wielka litera, 1 mała litera, 1 cyfra i 1 znak specjalny), imię i nazwisko oraz numer telefonu.<sup>1</sup> Konieczne jest „przepisanie” wyświetlonego ciągu znaków (zabezpieczenie typu Captcha). Podanie danych osobowych jest dobrowolne, ale jednocześnie niezbędne do rejestracji konta w LSI2021+ oraz do realizacji projektu w ramach FEW (Rysunek 2).



Rejestracja

Adres e-mail (login) \* (pozostało: 256)

Powtórz adres e-mail \*

Hasło \*

Powtórz hasło \*

Imię \* (pozostało: 256)

Nazwisko \* (pozostało: 256)

Nr Telefonu \* (pozostało: 25)

Przejdź tekst

Pobierz nowy kod

Przeczytałem/am i Akceptuję regulamin Systemu LSI2021+

Pola oznaczone \* są wymagane

Powrót Zarejestruj

Rysunek 2 Formularz rejestracyjny LSI2021+

Po wypełnieniu wszystkich obowiązkowych pól należy użyć przycisku „Zarejestruj”. Jeżeli pozostały pola niewypełnione lub wypełnione niepoprawnie<sup>2</sup> – System wyświetli odpowiedni komunikat ze wskazaniem pól /pola do poprawy – w takim przypadku należy poprawić /uzupełnić wskazane pola /pole i ponownie wcisnąć przycisk „Zarejestruj”.

Na konto e-mail podane przy rejestracji zostanie wysłana wiadomość z linkiem aktywującym konto oraz loginem. Należy użyć linku zawartego w wiadomości – podmiot zgłaszający zostanie przeniesiony na stronę internetową LSI2021+, gdzie wyświetlona zostanie informacja o aktywacji konta.

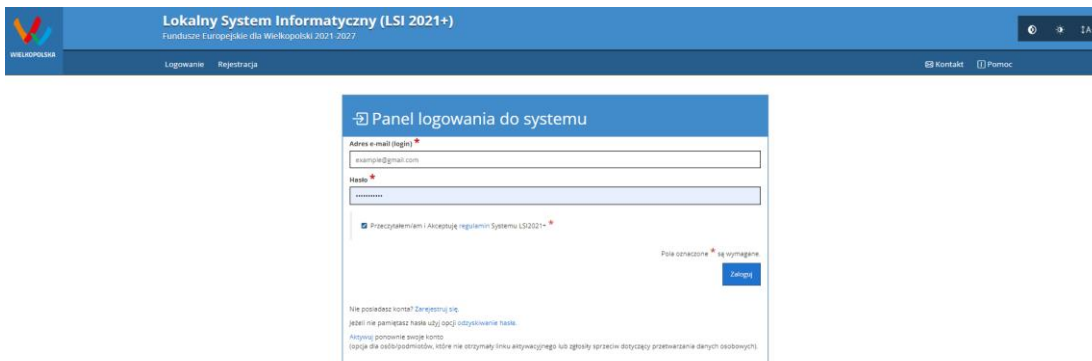
Od tej pory podmiot zgłaszający za pomocą utworzonego loginu i hasła może zalogować się do Systemu wybierając zakładkę „Logowanie”.

<sup>1</sup> Można skorzystać z podpowiedzi do pól (przycisk "?"), które wskażą, jaki jest poprawny format wypełniania pól.

<sup>2</sup> System automatycznie blokuje rejestrację w przypadku braku bądź błędnego formatu wypełnienia pól (np. za krótkiego numeru telefonu, kodu, nieodpowiedniego formatu e-mail itp.)

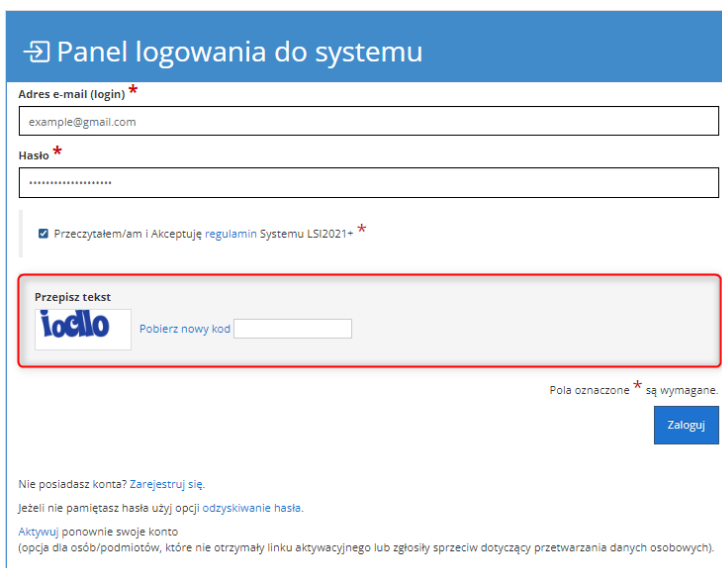
## 1.2. Logowanie w LSI2021+

Aby zalogować się do systemu należy wpisać login (adres e-mail) oraz hasło, a następnie kliknąć przycisk „Zaloguj”, który jest dostępny w zakładce „Logowanie” (Rysunek 3).



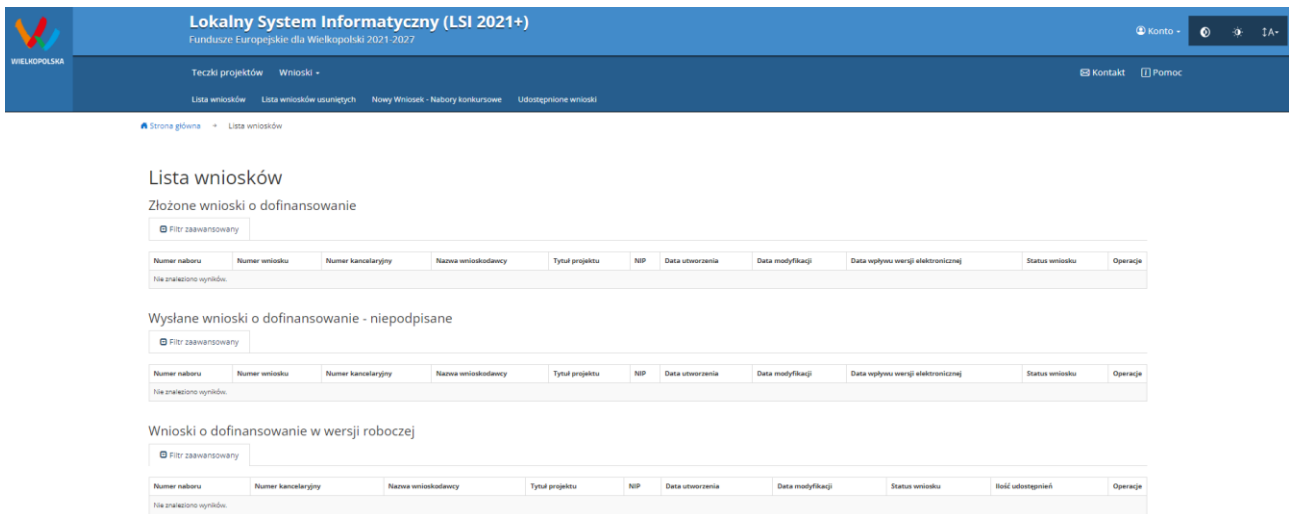
Rysunek 3 Panel logowania do Systemu

Każdorazowo przy logowaniu należy potwierdzić i zaakceptować regulamin Systemu. System po 3 błędnych próbach logowania wymaga przy każdej następnej próbie, „przepisania” wyświetlonego ciągu znaków – jest to zabezpieczenie typu Captcha (Rysunek 4).



Rysunek 4 Zabezpieczenie typu Captcha

Po zalogowaniu, domyślnym widokiem jest „Lista wniosków” (Rysunek 5).



Rysunek 5 "Lista wniosków" - domyślny widok po zalogowaniu

### 1.3. Ponowna aktywacja konta oraz aktywacja konta po wniesieniu sprzeciwu przetwarzania danych osobowych

Każdy z zarejestrowanych podmiotów ma prawo wglądu do swoich danych osobowych, ich poprawy, aktualizacji oraz do wniesienia sprzeciwu dalszego ich przetwarzania do Administratora Danych Osobowych. Wniesienie sprzeciwu jest możliwe po wybraniu z listy rozwijanej z zakładki „Konto” pozycji „Zezwolenia” (Rysunek 6).



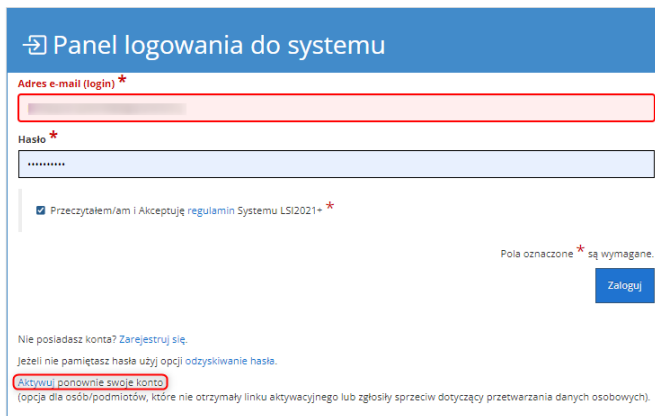
Rysunek 6 Zakładka "Zezwolenia" umożliwiającą wniesienie sprzeciwu przetwarzania danych osobowych

Konto podmiotu zgłaszającego, który skorzysta z opcji wniesienia sprzeciwu przetwarzania danych osobowych zostaje dezaktywowane – tzn. niemożliwe jest dalsze logowanie do Systemu. Aby ponownie aktywować konto należy użyć opcji „Aktywuj ponownie swoje konto”, dostępnej w Panelu logowania



do systemu (Rysunek 7). Przywrócenie aktywności konta jest równoznaczne z akceptacją regulaminu, w tym wyrażeniem zgody na przetwarzanie danych osobowych.

• Twoje konto jest nieaktywne z uwagi na wniesienie sprzeciwu przetwarzania danych osobowych. Aktywuj konto jeżeli chcesz mieć ponownie możliwość logowania się do Systemu LSI2021+.



Panel logowania do systemu

Adres e-mail (login) \*

Hasło \*

Przeczytałem/am i Akceptuję regulamin Systemu LSI2021+ \*

Pola oznaczone \* są wymagane.

Zaloguj


Nie posiadasz konta? Zarejestruj się.  
Jeżeli nie pamiętasz hasła użyj opcji odzyskiwanie hasła.  
**Aktywuj ponownie swoje konto**  
(opcja dla osób/podmiotów, które nie otrzymały linku aktywacyjnego lub zgłosiły sprzeciw dotyczący przetwarzania danych osobowych).

Rysunek 7 Widok strony logowania po wniesieniu sprzeciwu przetwarzania danych osobowych

W przypadku, gdy po zarejestrowaniu konta podmiot zgłaszający nie otrzyma linku aktywującego konto, ma możliwość ponownego wysłania linku aktywującego, podając adres e-mail i wybierając opcję „**Aktywuj ponownie swoje konto**” w **Panelu logowania do systemu**. W przypadku, gdy konto zostało wcześniej aktywowane, podmiot zgłaszający przy próbie wysłania ponownie linku aktywacyjnego otrzyma stosowny komunikat o treści: „**To konto jest aktywne**”.

## 1.4. Odzyskiwanie hasła

W przypadku, kiedy podmiot zgłaszający zapomni danych logowania może skorzystać z funkcji tzw. „odzyskiwania hasła” dostępnego w **Panelu logowania do systemu** (Rysunek 8).



Panel logowania do systemu

Adres e-mail (login) \*

Hasło \*

Przeczytałem/am i Akceptuję regulamin Systemu LSI2021+ \*

Pola oznaczone \* są wymagane.

Zaloguj

Nie posiadasz konta? Zarejestruj się.  
Jeżeli nie pamiętasz hasła użyj opcji **Odzyskiwanie hasła**.  
Aktywuj ponownie swoje konto  
(opcja dla osób/podmiotów, które nie otrzymały linku aktywacyjnego lub zgłosiły sprzeciw dotyczący przetwarzania danych osobowych).

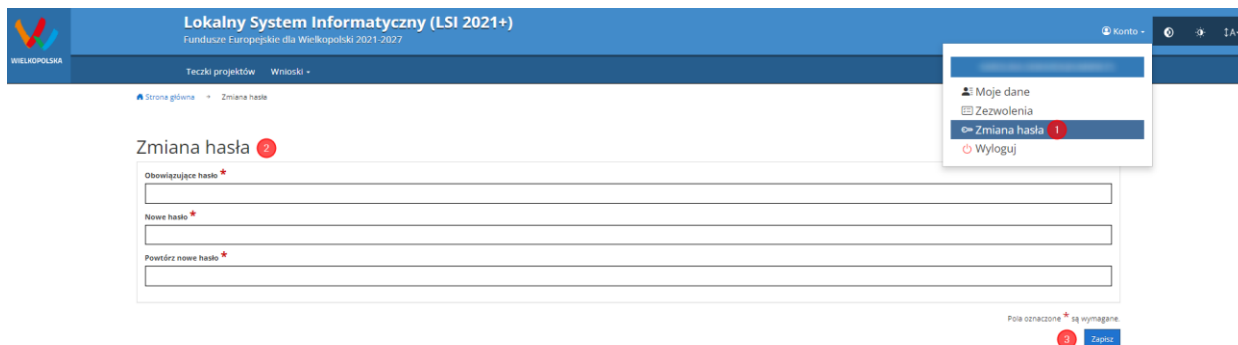
Rysunek 8 Odzyskanie hasła w Panelu logowania do Systemu

Po użyciu funkcji „**odzyskiwanie hasła**” należy podać adres e-mail użyty przy rejestracji. Na ten adres zostaje wysłana automatycznie generowana wiadomość z informacją o loginie, hasle tymczasowym i linkiem umożliwiającym ustawienie nowego hasła. Podmiot zgłaszający po kliknięciu w link przeniesiony zostanie na stronę gdzie może ustawić nowe hasło. W przypadku, gdy podanego adresu e-mail nie ma w bazie danych System wyświetli komunikat: „**Upewnij się, czy podany przez Ciebie adres e-mail jest poprawny i przypisane do niego konto jest aktywne**”.

## 1.5. Zmiana danych logowania, zmiana hasła

W menu „**Konto**” dostępnej po zalogowaniu się do Systemu w widoku „**Moje dane**”, podmiot zgłaszający ma możliwość zmiany swoich danych (imię i nazwisko oraz numer telefonu). Nie można zmienić adresu e-mail (loginu) podanego podczas rejestracji w Systemie.

Zmiana hasła jest możliwa po wybraniu z listy rozwijanej w menu „**Konto**” pozycji **1** „**Zmiana hasła**”. Należy wówczas podać obowiązujące **2** obecnie hasło, a następnie wprowadzić nowe hasło i **3** zapisać zmiany. Nowe hasło zacznie obowiązywać od momentu następnego zalogowania do Systemu (Rysunek 9).



The screenshot shows the user interface for changing a password. At the top, there is a navigation bar with the system name and a user menu. The main content area is titled 'Zmiana hasła'. It contains three text input fields with red asterisks indicating they are required: 'Obowiązujące hasło', 'Nowe hasło', and 'Powtórz nowe hasło'. A dropdown menu is open, showing options: 'Moje dane', 'Zezwolenia', 'Zmiana hasła' (highlighted with a red circle 1), and 'Wyloguj'. At the bottom right, there is a blue 'Zapisz' button with a red circle 3 next to it. A legend at the bottom right states 'Pole oznaczone \* są wymagane.'

Rysunek 9 Formularz umożliwiający zmianę obowiązującego hasła

## 2. Panel Podmiotu Zgłaszającego po zalogowaniu w LSI2021+/ nawigacja w Systemie

Nawigacja w Systemie odbywa się za pomocą górnego paska nawigacyjnego znajdującego się w górnej części widoku strony po zalogowaniu (menu górne), gdzie użytkownik ma dostęp do wszystkich list rozwijanych i opcji.

Użytkownik Systemu w górnym lewym rogu ma możliwość korzystania z zakładek: „**Teczki projektów**”; „**Wnioski**”, a w prawym górnym rogu ma możliwość korzystania z zakładek: „**Kontakt**”, „**Pomoc**” oraz „**Konto**”. W podpunktach 2.1., 2.2., 2.3. szczegółowo zostały opisane poszczególne zakładki LSI2021+.

Użytkownik Systemu ma możliwość użycia trybów zwiększających czytelność wyświetlanych stron. Funkcje te są szczególnie przydatne dla osób niedowidzących. Do tego celu służą dwie ikony znajdujące się po zalogowaniu na panelu użytkownika w prawym górnym rogu:



włączanie trybu wysokiego kontrastu zwiększającego czytelność dla osób niedowidzących; zwiększa kontrast kolorów, części tekstu i obrazów na ekranie komputera, ułatwiając ich dostrzeżenie oraz identyfikację.



tryb zwiększający rozmiar czcionki – użytkownik Systemu może dostosować rozmiar czcionki tekstu wyświetlanego w Systemie do swoich potrzeb.

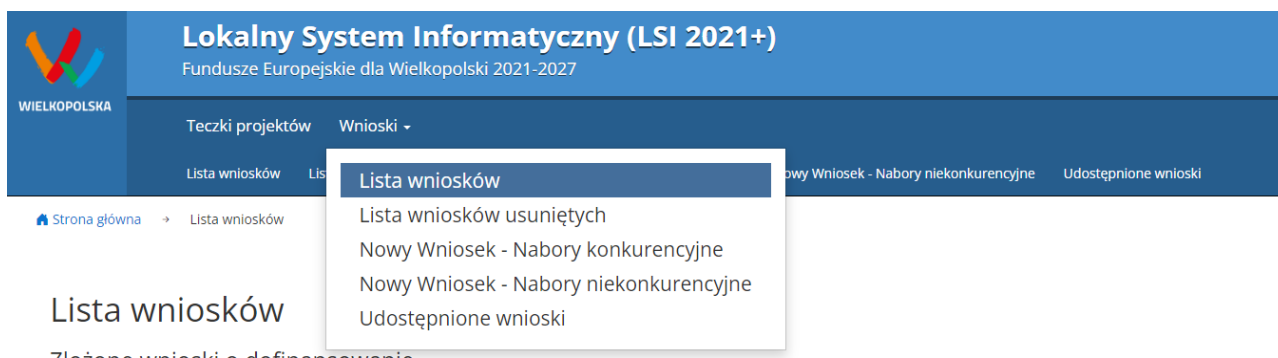
W prawym dolnym rogu strony znajduje się ikona ułatwiająca powrót na początek strony:



przewija na początek strony

### 2.1. Widok „Lista wniosków”

W widoku „Lista wniosków” użytkownik ma możliwość wypełniania wniosku o dofinansowanie, przeglądania oraz edycji wszystkich zapisanych przez siebie wersji roboczych, przeglądania wysłanych wersji końcowych wniosków oczekujących na podpis oraz złożonych wniosków o dofinansowanie (podpisanych profilem zaufanym lub podpisem kwalifikowanym). Proces obsługi podpisu elektronicznego realizowany jest poprzez portal profilu zaufanego (<https://pz.gov.pl>), co wiąże się z koniecznością posiadania konta na wskazanym portalu.

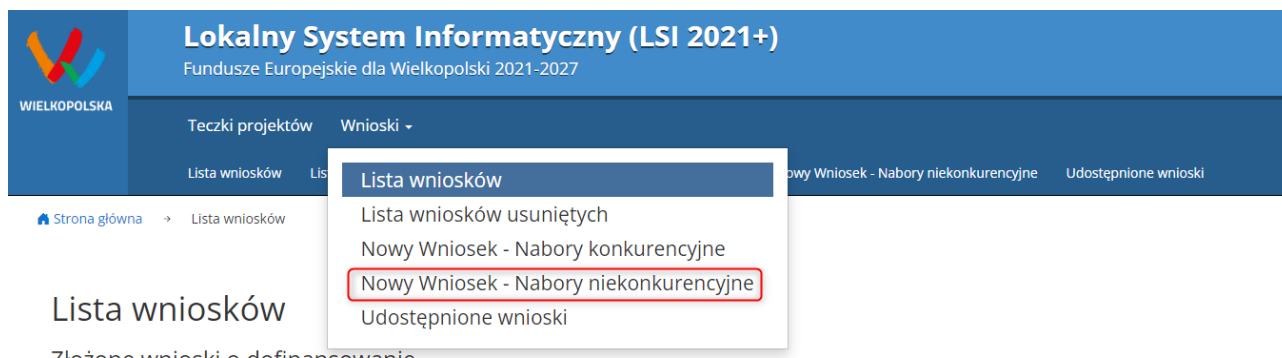


Rysunek 10 Widok rozwiniętego menu "Wnioski"

W menu „**Wnioski**” z rozwijanej listy dostępne są do wyboru pozycje takie jak:

- *Lista wniosków* – gdzie widoczne są wszystkie wysłane przez podmiot zgłaszający wnioski o dofinansowanie – niepodpisane, złożone wnioski o dofinansowanie (po podpisaniu elektronicznym) oraz wnioski o dofinansowanie w wersji roboczej;
- *Lista wniosków usuniętych* – widoczne są wszystkie usunięte przez podmiot zgłaszający wnioski o dofinansowanie. Można usunąć tylko wnioski o statusie „wersja robocza”;
- *Nowy Wniosek - Nabory konkurencyjne* – w widoku tym, widoczne są wszystkie ogłoszone nabory, dla których możliwe jest składanie wniosków o dofinansowanie. Przy każdym naborze widoczne są również informacje o numerze naboru, kodzie i nazwie działania, dacie ogłoszenia naboru, rozpoczęcia i zakończenia naboru w Systemie;
- *Udostępnione wnioski* – w tym miejscu widoczne są wnioski, które zostały udostępnione użytkownikowi Systemu oraz wnioski udostępnione przez użytkownika Systemu innemu użytkownikowi. Szerzej funkcjonalność opisana w podpunkcie Udostępnianie wniosków i teczek innym użytkownikom

Nabór wniosków może być prowadzony również w trybie niekonkurencyjnym. Wówczas podmiot zgłaszający, któremu wcześniej administrator udostępni możliwość składania wniosków w trybie niekonkurencyjnym, będzie miał do wyboru dodatkową zakładkę: „**Nowy Wniosek - Nabory niekonkurencyjne**” (Rysunek 11), gdzie będzie mógł wypełnić, wysłać i podpisać wniosek o dofinansowanie w wersji elektronicznej.



Rysunek 11 Zakładka "Nowy Wniosek - Nabory niekonkurencyjne" widoczne dla podmiotów biorących udział w trybie niekonkurencyjnym składania wniosków o dofinansowanie

### Kto może wnioskować o dostęp umożliwiający składanie wniosków w trybie niekonkurencyjnym?

Podmioty wskazane w Szczegółowym Opisie Priorytetów Programu Regionalnego Fundusze Europejskie dla Wielkopolski 2021-2027 (Uszczegółowieniu FEW) mogą wnioskować o dostęp umożliwiający składanie wniosków w trybie niekonkurencyjnym.

### Jak uzyskać dostęp do menu „Nowy Wniosek-Nabory niekonkurencyjne”?

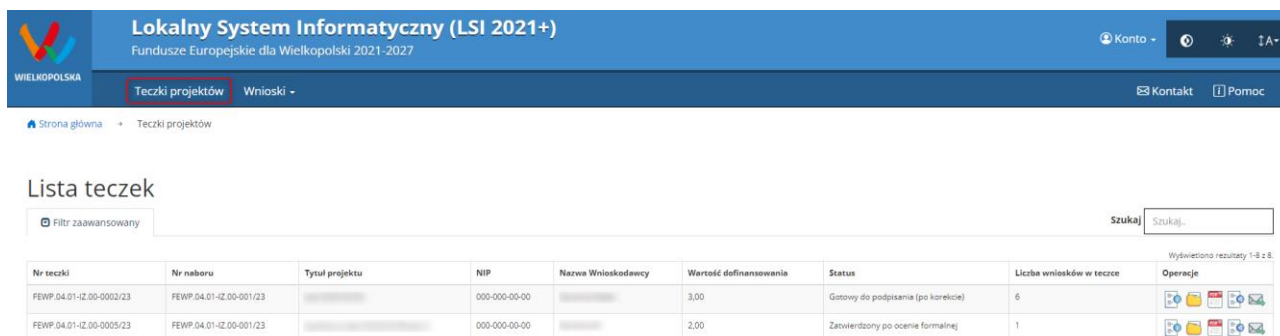
1. Podmiot uprawniony, który chce uzyskać dostęp do tworzenia wniosków w trybie niekonkurencyjnym powinien najpierw założyć konto w LSI2021+. W tym celu należy wypełnić formularz rejestracyjny (patrz podpunkt 1.1)
2. Po założeniu konta w Systemie, podmiot uprawniony wypełnia „Wniosek o nadanie dostępu do naborów prowadzonych w trybie niekonkurencyjnym”, który jest załącznikiem nr 1 do niniejszego podręcznika i podpisany elektronicznie/podpisany ręcznie skan wniosku przesyła do administratora Systemu poprzez formularz kontaktowy LSI2021+ dostępny na stronie <https://lsi2021.wielkopolskie.pl/> (patrz podpunkt 2.4), bądź listownie na adres Departamentu Polityki Regionalnej Urzędu Marszałkowskiego Województwa Wielkopolskiego.

Wzór wniosku znajduje się na stronie <https://www.wrpo.wielkopolskie.pl/> w części poświęconej LSI2021+ (Załącznik nr 1 do Podręcznika użytkownika LSI2021+ wersja 1.0.) a także w widoku „Pomoc” (patrz podpunkt 2.5)

3. Administrator po nadaniu dostępu do trybu niekonkurencyjnego przesyła stosowną informację na podany we wniosku adres e-mail.

4. Wówczas podmiot zgłaszający po zalogowaniu się do Systemu będzie miał do wyboru dodatkową zakładkę: „**Nowy Wniosek-Nabory niekonkurencyjne**”, gdzie będzie mógł wypełnić, wystąpić i podpisać wniosek o dofinansowanie w wersji elektronicznej.

## 2.2. Widok Teczki Projektów



Lista teczek

Filtr zaawansowany Szukaj

Nr teczek	Nr naboru	Tytuł projektu	NIP	Nazwa Wnioskodawcy	Wartość dofinansowania	Status	Liczba wniosków w teczce	Operacje
FEWP.04.01-IZ.00-0002/23	FEWP.04.01-IZ.00-001/23		000-000-00-00		3,00	Gotowy do podpisania (po korekcie)	6	
FEWP.04.01-IZ.00-0005/23	FEWP.04.01-IZ.00-001/23		000-000-00-00		2,00	Zatwierdzony po ocenie formalnej	1	

Wyświetlono rezultaty 1-2 z 2.

Rysunek 12 Zakładka Teczki projektów - Lista teczek


Teczki projektów pełnią rolę magazynów /kontenerów w których znajdują się zakładki: „Wnioski w teczce”, „Wiadomości od IZ” oraz „Promocja Projektu” (Rysunek 13). Po wybraniu widoku „Teczki projektów” wyświetlona zostanie „Lista teczek”. W tabeli wyszczególnione są dane dotyczące teczek takie jak:

- *Nr teczek* – unikalny numer teczek (projektu);
- *Nr naboru* – unikalny numer naboru;
- *Tytuł projektu* – tytuł projektu nadany przez podmiot zgłaszający podczas wypełniania wniosku;
- *NIP* – Numer Identyfikacji Podatkowej Wnioskodawcy;
- *Nazwa Wnioskodawcy* – nazwa Wnioskodawcy uzupełniona przez podmiot zgłaszający podczas wypełniania wniosku;
- *Wartość dofinansowania* – wartość dofinansowania wskazana we wniosku o dofinansowanie;
- *Status* – aktualny status wniosku o dofinansowanie;
- *Liczba wniosków w teczce* – liczba wersji wniosków w ramach danego projektu;
- *Operacje* – akcje możliwe do wykonania przez podmiot zgłaszający dotyczące wniosku (szczegółowo opisane poniżej)

## Opis akcji możliwych do wykonania w widoku „Teczki projektów” w bloku „Lista teczek”



- 1 **Szczegóły** – szczegóły dotyczące danej teczki projektu, zawierają takie informacje jak: nr teczki, nazwa wnioskodawcy, tytuł projektu, liczba wniosków w teczce, data utworzenia teczki, kwota dofinansowania, całkowity koszt projektu;
- 2 **Wnioski w teczce** – umożliwia bezpośrednie przejście do listy wniosków w teczce;
- 3 **Wydruk aktualnego wniosku** – wydruk aktualnej wersji wniosku o dofinansowanie w teczce;
- 4 **Udostępnij teczkę** – umożliwia udostępnienie zakładki „Wnioski o dofinansowanie” lub zakładki „Wiadomości od IZ” lub całej teczki innemu użytkownikowi w trybie tylko do odczytu albo w trybie do odczytu, edycji i zapisu;
- 5 **Wiadomości od IZ** – umożliwia bezpośrednie przejście do zakładki wiadomości od IZ.

Po wejściu w daną teczkę przez użycie przycisku  „Wnioski w teczce” wyświetlony zostanie widok trzech zakładek „Wnioski w teczce”, „Wiadomości od IZ” oraz „Promocja projektu”.

### 2.2.1. Zakładka „Wnioski w teczce”





Strona główna » Teczki projektów » Lista teczek » Wnioski w teczce FEWP.04.01-IZ.00-0002/23

Wnioski w teczce | **Wiadomości od IZ** | Promocja projektu

Wnioski w teczce FEWP.04.01-IZ.00-0002/23

Tytuł projektu: **...**

Nazwa Wnioskodawcy: **...**

Wersja wniosku	Numer wniosku	Nabór	Data wysłania wniosku	Data pierwszego podpisu	Data przesłania do korekty	Status wniosku	Operacje
<input type="checkbox"/>	1	FEWP.04.01-IZ.00-0002/23	FEWP.04.01-IZ.00-001/23	2023-02-08 12:26:48	2023-02-09 17:11:26	Skierowany do korekty	   

Znaleziono 6 wyników(ów)

Rysunek 13 Widok po wejściu w teczkę projektu

Blok „Wnioski w teczce” zawiera wszystkie wersje wniosków o dofinansowanie. W tabeli wyszczególnione są dane dotyczące wszystkich wersji wniosków o dofinansowanie takie jak (Rysunek 13):

- *Wersja wniosku* – wersja wniosku o dofinansowanie;
- *Numer wniosku* – unikalny numer wniosku o dofinansowanie;
- *Nabór* – unikalny numer naboru;
- *Data wysłania wniosku* – data elektronicznego wysłania wniosku o dofinansowanie;
- *Data pierwszego podpisu* – data pierwszego podpisu elektronicznego wniosku o dofinansowanie;
- *Data przestania do korekty* – data przestania wniosku o dofinansowanie do korekty;
- *Status wniosku* – status wniosku o dofinansowanie;
- *Operacje* - akcje możliwe do wykonania przez podmiot zgłaszający dotyczące wniosku (szczegółowo opisane poniżej)

#### Opis akcji możliwych do wykonania w widoku „Lista teczek” w bloku „Wnioski w teczce”



- 1 *Podgląd* – podgląd wniosku tylko do odczytu;
- 2 *Wydruk wniosku* – generowanie wniosku w formacie PDF;
- 3 *Szczegóły* – szczegóły dotyczące wniosku o dofinansowanie;
- 4 *Podpisz cyfrowo* – możliwość podpisania elektronicznie wniosku o dofinansowanie za pomocą podpisu zaufanego lub podpisu kwalifikowanego (opcja dostępna po zakończeniu edycji/modyfikacji wniosku o dofinansowanie i jego wysłaniu); *Proces obsługi podpisu elektronicznego realizowany jest poprzez portal profilu zaufanego (<https://pz.gov.pl>), co wiąże się z koniecznością posiadania konta na wskazanym portalu*
- 5 *Generuj potwierdzenie* – potwierdzenie generowane w formacie PDF dotyczące złożenia wniosku o dofinansowanie;
- 6 *Weryfikuj podpis* – informacja dotycząca wszystkich złożonych podpisów w ramach danej wersji wniosku o dofinansowanie (opcja dostępna po złożeniu podpisów).



## 2.2.2. Zakładka „Wiadomości od IZ”

Zakładka „Wiadomości od IZ” będzie prezentować w głównym stopniu wiadomości przesłane do podmiotu zgłaszającego od Instytucji Zarządzającej.

W widoku „Wiadomości od IZ” znajdują się 3 zakładki (Rysunek 14):

- *Przychodzące* – wiadomości przychodzące od Instytucji Zarządzającej;
- *Wysłane* – wiadomości wysłane przez podmiot zgłaszający do Instytucji Zarządzającej
- *Kopie robocze* – wiadomości w wersjach roboczych utworzone przez podmiot zgłaszający (możliwość tworzenia wiadomości jest uzależniona od konkretnego naboru i od etapu na jakim znajduje się wniosek o dofinansowanie)



Lp.	Temat wiadomości	Treść wiadomości	Informacje o załączniku/załącznikach	Data otrzymania	Kto utworzył
1	Wyniki	W załączniku przesyłam wyniki, pozdrawiam, Anna Nowak...	Ocena wniosku1.docx	2023-03-16 10:11:22	

Rysunek 14 Widok zakładki "Wiadomości od IZ"

Po przyjęciu nowej wiadomości od IZ w zakładce pojawia się powiadomienie z liczbą nieprzeczytanych wiadomości, które zostają podświetlone w tabeli.



Lp.	Temat wiadomości	Treść wiadomości	Informacje o załączniku/załącznikach	Data otrzymania	Kto utworzył
1	Wyniki	W załączniku przesyłam wyniki, pozdrawiam, Anna Nowak...	Ocena wniosku1.docx	2023-03-16 10:11:22	

Rysunek 15 Widok zakładki "Wiadomości od IZ" - wiadomości przychodzące

W zakładce „**Wiadomości od IZ – przychodzące**” wyszczególnione są dane dotyczące korespondencji tj.:

- *Lp.* – Liczba porządkowa;
- *Temat wiadomości* – temat wiadomości przychodzącej od Instytucji Zarządzającej ;
- *Informacja o załączniku/załącznikach* – informacja dotycząca załączonych plików do wiadomości;
- *Data otrzymania* – data otrzymania wiadomości od Instytucji Zarządzającej;
- *Kto utworzył* – użytkownik, który utworzył wiadomość;

**Opis akcji możliwych do wykonania w widoku „Wiadomości od IZ” w zakładce „Przychodzące”**



- 1 *Odpowiedz* – możliwość bezpośredniej odpowiedzi na wiadomość (opcja aktywna w ograniczonym stopniu uzależniona od konkretnego naboru i od etapu na jakim znajduje się wniosek o dofinansowanie)
- 2 *Drukuj* – możliwość pobrania pliku w formacie PDF do wydruku
- 3 *Odśwież* – opcja umożliwiająca odświeżenie zakładki z wiadomościami

W bloku „**Wiadomości od IZ – wysłane**” wyszczególnione są dane dotyczące korespondencji tj.:



- *Lp.* – Liczba porządkowa;
- *Temat wiadomości* – temat wysłanej wiadomości;
- *Treść wiadomości* – treść wysłanej wiadomości;
- *Informacja o załączniku/załącznikach* – informacja o załączonych plikach podczas wysyłki wiadomości;
- *Data wysłania* – data wysłania wiadomości;
- *Kto utworzył* – użytkownik, który utworzył wiadomość;

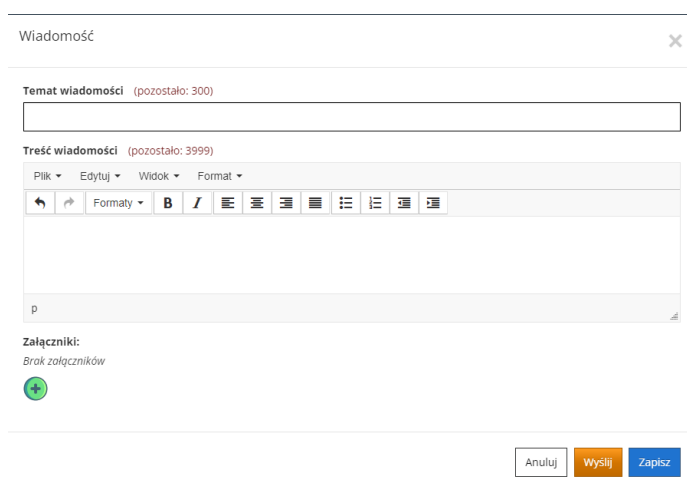
- *Operacje* - akcje możliwe do wykonania przez podmiot zgłaszający dotyczące wysłanej wiadomości (szczegółowo opisane poniżej).

### Opis akcji możliwych do wykonania w zakładce „Wiadomości od IZ” w sekcji „Wysłane”



- 1 *Cofnij* – możliwość cofnięcia wysłanej wiadomości przez podmiot zgłaszający (tylko w przypadku kiedy nie została jeszcze odczytana przez pracownika Instytucji Zarządzającej);
- 2 *Nowa wiadomość* – tworzenie nowej wiadomości (opcja aktywna w ograniczonym stopniu);
- 3 *Odśwież* - opcja umożliwiająca odświeżenie zakładki z wiadomościami.

Po użyciu przycisku  „Nowa wiadomość” (przycisk aktywny w ograniczonym stopniu w zależności od naboru i etapu na jakim znajduje się wniosek o dofinansowanie) otwiera się okno do tworzenia nowej wiadomości przez podmiot zgłaszający (Rysunek 16). Wyświetlone zostaną pola do uzupełnienia tj. „Temat wiadomości” oraz „Treść wiadomości”. Po wciśnięciu przycisku  „Dodaj załącznik” można załączyć plik do korespondencji. Przycisk  służy do opuszczenia widoku bez zapisu. Użycie przycisku  spowoduje zapisanie wiadomości w zakładce „Kopie robocze”, natomiast po kliknięciu przycisku  wiadomość zostanie wysłana do pracownika IZ.



Rysunek 16 Widok tworzenia nowej wiadomości przez podmiot zgłaszający

W zakładce „**Wiadomości od IZ – Kopie robocze**” wyszczególnione są dane dotyczące korespondencji tj.:

- *Lp.* – Liczba porządkowa;
- *Temat wiadomości* – temat wysłanej wiadomości;
- *Treść wiadomości* – treść wysłanej wiadomości;
- *Informacja o załączniku/załącznikach* – informacja o załącznikach dodanych do wiadomości;
- *Data utworzenia* – data utworzenia wiadomości w wersji roboczej;
- *Kto utworzył* – użytkownik, który utworzył wiadomość;
- *Operacje* - akcje możliwe do wykonania przez podmiot zgłaszający dotyczące wiadomości w wersji roboczej (szczegółowo opisane poniżej).

**Opis akcji możliwych do wykonania w zakładce „Wiadomości od IZ” w sekcji „Kopie robocze”**



- 1 *Edytuj* – edycja utworzonej wiadomości w wersji roboczej;
- 2 *Usuń* – usunięcie wiadomości w wersji roboczej;
- 3 *Odśwież* - opcja umożliwiająca odświeżenie widoku z wiadomościami.

### 2.2.3. Zakładka „Promocja projektu”

Po zakończeniu istotnego etapu realizacji podmiot zgłaszający zobowiązany jest do pokazania efektów realizowanego projektu, dodania zdjęć, podania osób do kontaktu oraz wypełnienia pól takich jak „Planowane działania informacyjne” oraz „Adres strony internetowej projektu” (Rysunek 17).

Promocja projektu numer FEWP.01.01-IZ.00-0001/22

Tytuł projektu: **Wzrost gospodarki 2014-2020 - Rozwój obszar**

Nazwa Wnioskodawcy: **Karolinowa Wiosna**

Planowana data zakończenia projektu: **2022-10-30**

**Dodaj zdjęcia z dysku** **Osoby do kontaktu**

Brak zdjęć

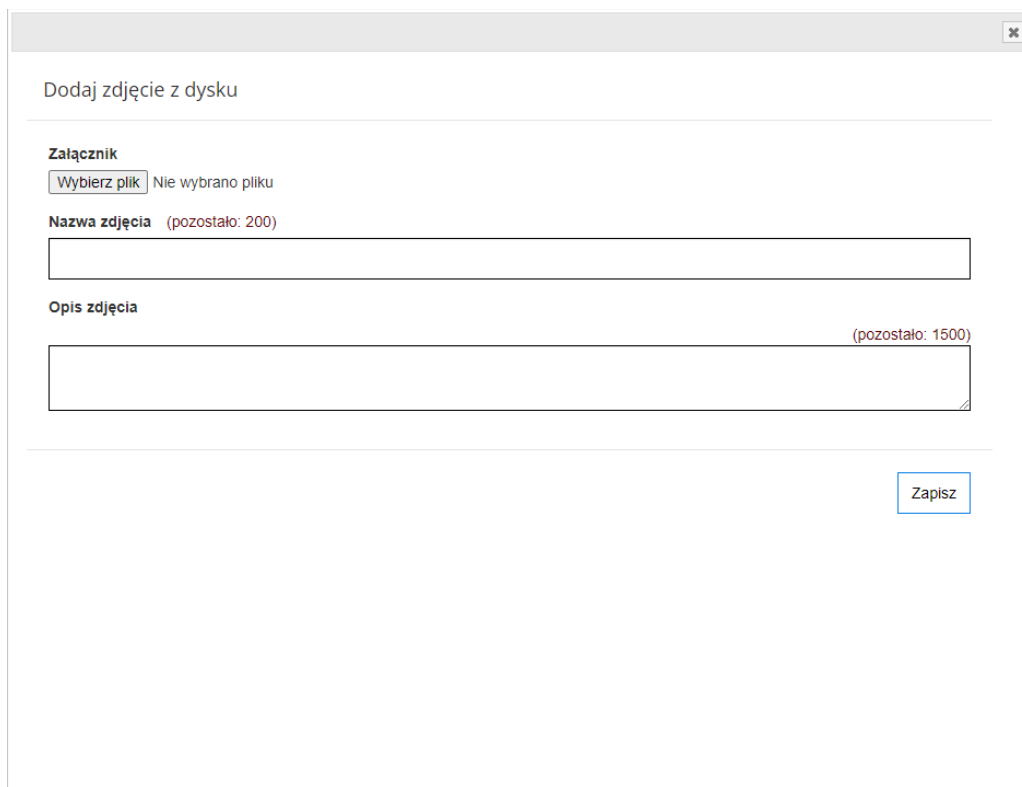
Planowane działania informacyjne (pozostało: 3000) (pozostało: 3000)

Adres strony internetowej projektu

Zapisz

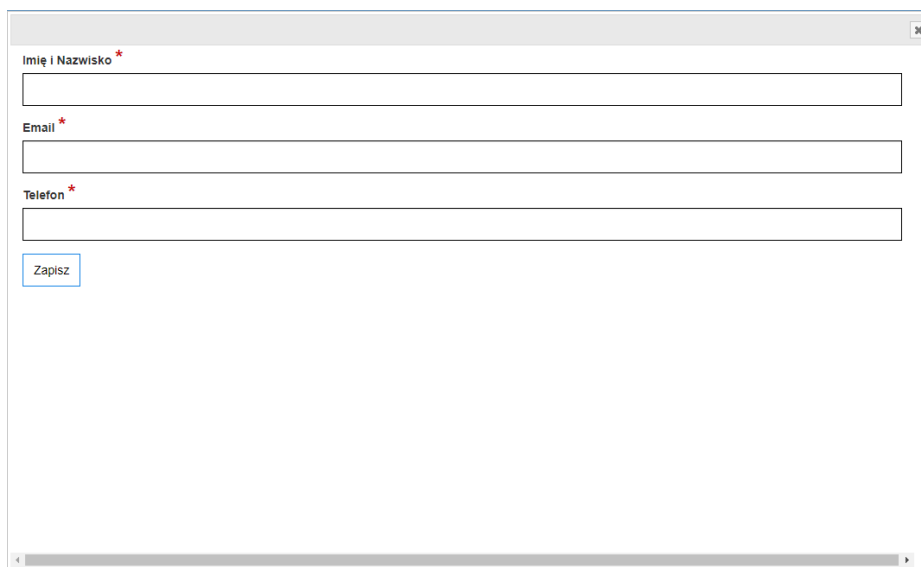
Rysunek 17 Widok zakładki "Promocja projektu" w teczce projektu

Po kliknięciu przycisku **Dodaj zdjęcia z dysku** wyświetlone zostanie okno umożliwiające dodanie zdjęć z dysku wraz z krótkim tytułem i opisem (Rysunek 18).




Rysunek 18 Widok okna umożliwiającego dodanie zdjęć z dysku

Po użyciu przycisku **Osoby do kontaktu** a następnie przycisku **Dodaj nową osobę** wyświetli się okno z polami do uzupełnienia: Imię i Nazwisko, Email oraz Telefon (Rysunek 19). Po uzupełnieniu pól należy wcisnąć przycisk **Zapisz**.

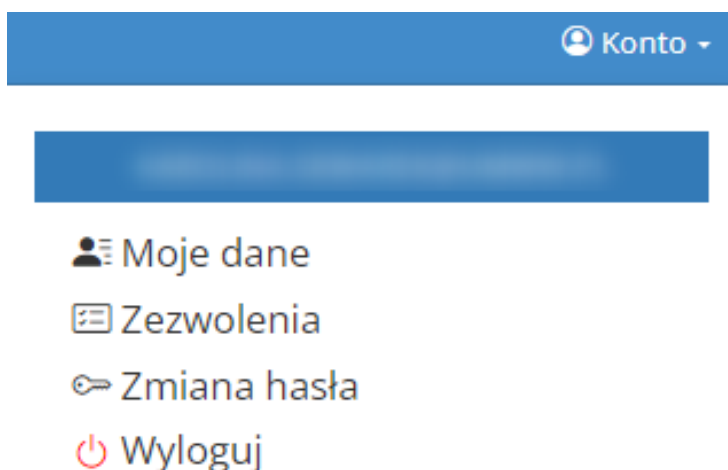


A screenshot of a web form for adding contacts. It features three input fields: 'Imię i Nazwisko \*', 'Email \*', and 'Telefon \*'. Each field is followed by a small red asterisk. Below the fields is a blue button labeled 'Zapisz'. The form is contained within a light gray border with a close button in the top right corner.

Rysunek 19 Widok dodawania osób do kontaktu w zakładce "Promocja projektu"

Po uzupełnieniu pól planowane działania informacyjne oraz adres strony internetowej należy wcisnąć przycisk  .

## 2.3. Menu Konto

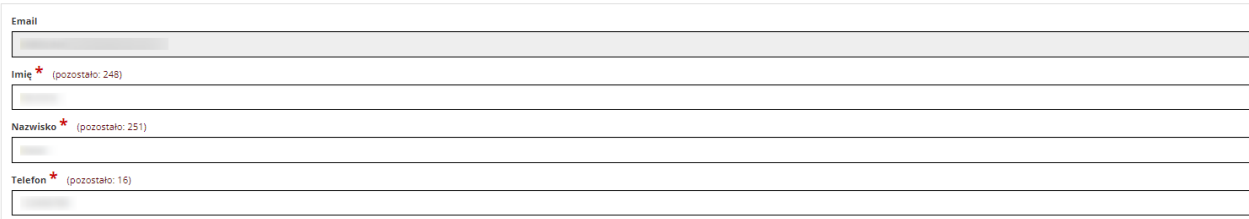


Rysunek 20 Widok po rozwinięciu z menu "Konto"

W menu „Konto” z rozwijanej listy dostępne są do wyboru następujące pozycje:

- *Moje dane* – wyświetlane są dane dotyczące podmiotu zgłaszającego, które zostały podane podczas rejestracji konta w Systemie (patrz podpunkt 1.1). Użytkownik ma możliwość zmiany imienia i nazwiska oraz telefonu, ale nie ma możliwości zmiany adresu e-mail podanego podczas wypełniania formularza rejestracyjnego;
- *Zezwolenia* – w widoku tym można wnieść sprzeciw przetwarzania danych osobowych, którego wyrażenie uniemożliwi logowanie do LSI2021+. Po potwierdzeniu wniesienia sprzeciwu nastąpi wylogowanie z Systemu, a późniejsze zalogowanie nie będzie możliwe, aż do momentu ponownej aktywacji konta (patrz podpunkt 1.3);
- *Zmiana hasła* – umożliwia zmianę obecnie obowiązującego hasła, za pomocą którego użytkownik loguje się do LSI2021+ (patrz podpunkt 1.5);
- *Wyloguj* – umożliwia wylogowanie z Systemu.

Moje dane



Pola oznaczone \* są wymagane

Zapisz


Rysunek 21 Moje dane

## 2.4. Widok Kontakt

Widok „Kontakt” służy do zgłaszania błędów /awarii technicznych związanych z funkcjonowaniem LSI2021+ (Rysunek 22). W razie zauważenia błędów w działaniu Systemu, użytkownik powinien niezwłocznie zgłosić nieprawidłowość poprzez formularz kontaktowy dostępny w widoku „Kontakt”.

Poniższy formularz służy do zgłaszania błędów dotyczących działania Lokalnego Systemu Informatycznego do realizacji programu FUNDUSZE EUROPEJSKIE DLA WIELKOPOLSKI 2021-2027.

Formularz kontaktowy

<b>Imię i nazwisko *</b> (pozostało: 256) <input type="text"/>	<b>Numer naboru</b> <input type="text"/>
<b>Podaj Twój Adres email *</b> <input type="text"/>	<b>Numer kancelaryjny wniosku</b> <input type="text"/>
<b>Nr telefonu</b> (pozostało: 25) <input type="text"/>	<b>Podaj Twój Login *</b> <input type="text"/>
<b>Załącznik #1</b> <input type="button" value="Wybierz plik"/> Nie wybrano pliku	<b>Tytuł *</b> <input type="text"/>
<b>Załącznik #2</b> <input type="button" value="Wybierz plik"/> Nie wybrano pliku	<b>Treść wiadomości *</b> <input type="text"/>
<b>Załącznik #3</b> <input type="button" value="Wybierz plik"/> Nie wybrano pliku	<b>Przepisz tekst</b>  <input type="button" value="Pobierz nowy kod"/> <input type="text"/>
<b>Załącznik #4</b> <input type="button" value="Wybierz plik"/> Nie wybrano pliku	
<b>Załącznik #5</b> <input type="button" value="Wybierz plik"/> Nie wybrano pliku	

Oświadczam, że zapoznałem/am się z [klausulą informacyjną](#) w zakresie przetwarzanych danych osobowych.

Pola oznaczone \* są wymagane.

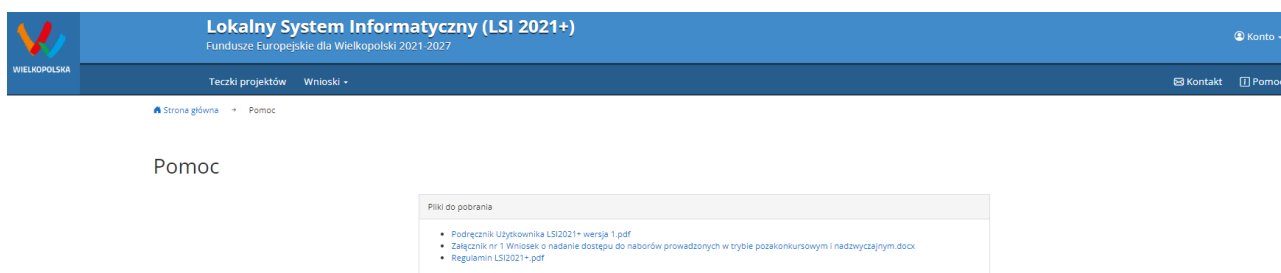
Rysunek 22 Formularz kontaktowy

W celu wysłania zgłoszenia należy w formularzu kontaktowym podać informacje wymagane: imię i nazwisko, adres e-mail, login do Systemu, tytuł oraz treść wiadomości zawierającą datę i godzinę wystąpienia błędu, rodzaj i wersję przeglądarki internetowej, na której pojawił się błąd oraz szczegółowy opis błędu. Wymagane jest także załączenie zrzutu ekranu obrazującego opisywany problem / błąd w Systemie. Polami nieobowiązkowymi do uzupełnienia w formularzu kontaktowym są: numer naboru, numer kancelaryjny wniosku oraz nr telefonu. Brak któregokolwiek z podanych informacji wymaganych, może skutkować trudnościami z rozpatrzeniem wysłanego przez użytkownika zgłoszenia.



## 2.5. Widok Pomoc

W widoku „Pomoc” dostępne są zawsze aktualne dokumenty do pobrania : niniejszy Podręcznik użytkownika LSI2021+, Załącznik 1 Wnioski o nadanie dostępu do naborów prowadzonych w trybie niekonkurencyjnym oraz Regulamin LSI2021+ z którym każdy użytkownik ma obowiązek zapoznania się przed każdym zalogowaniem do Systemu (Rysunek 23).



Rysunek 23 Pliki do pobrania w widoku "Pomoc"

## 3. Moduł składania wniosków

Za pomocą modułu składania wniosków, podmiot zgłaszający ma możliwość wypełniania, wysyłania, korygowania oraz podpisywania wniosków o dofinansowanie profilem zaufanym lub podpisem kwalifikowanym.

### Porady ogólne dotyczące wypełniania wniosku o dofinansowanie

- ✓ przygotuj wniosek o dofinansowanie zgodnie z pomocą kontekstową, dostępną przy wybranych polach formularza wniosku
- ✓ przyciskiem "Sprawdź" dokonaj walidacji sprawdzając poprawność wypełnienia wniosku o dofinansowanie
- ✓ wyślij elektronicznie wniosek o dofinansowanie
- ✓ Koniecznie **PODPISZ** wniosek o dofinansowanie za pomocą profilu zaufanego lub podpisu kwalifikowanego

Szczegółowe informacje dotyczące naborów będą dostępne w regulaminie naboru na stronie <https://www.wrpo.wielkopolskie.pl/>.

### 3.1 Utworzenie nowego wniosku o dofinansowanie

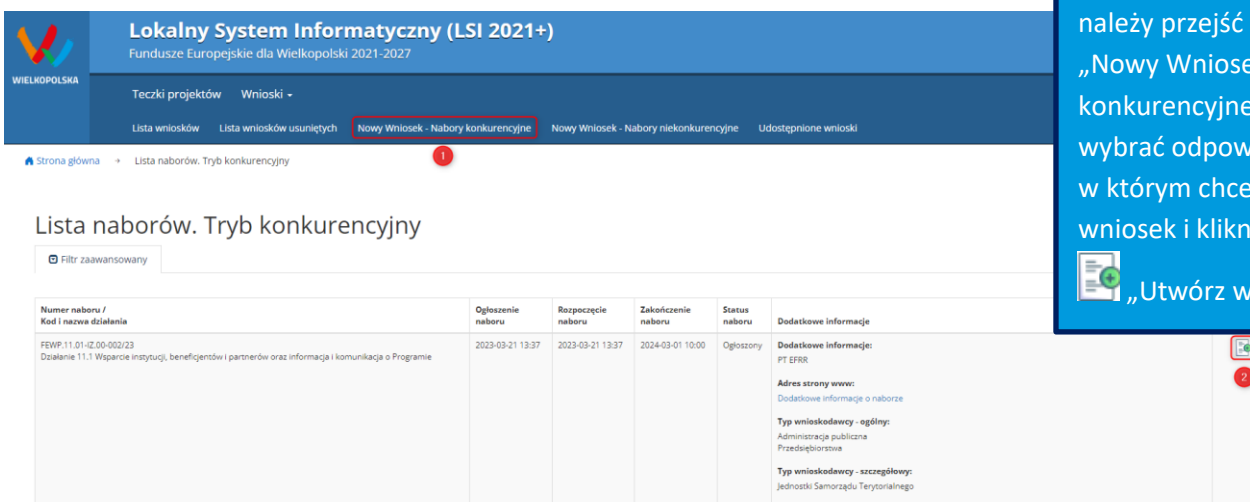
Podmiot zgłaszający po zalogowaniu się do LSI2021+ w widoku „**Nowy Wniosek – Nabory konkurencyjne**” ma możliwość zapoznania się m.in. z aktualnie ogłoszonymi naborami na które istnieje możliwość tworzenia, wypełniania oraz składania wniosków o dofinansowanie. Nabór wniosków może być prowadzony również w trybie niekonkurencyjnym. Wówczas podmiot zgłaszający, któremu został nadany dostęp do naborów prowadzonych w trybie niekonkurencyjnym, aby zapoznać się z prowadzonymi naborami powinien wybrać „**Nowy Wniosek – Nabory niekonkurencyjne**”, gdzie będzie mógł utworzyć, wypełnić i złożyć wniosek o dofinansowanie. Uzyskanie dostępu na naborów prowadzonych w trybie niekonkurencyjnym opisane zostało w punkcie 2.1 podręcznika.

W tabeli przedstawiającej dostępne obecnie nabory wyświetlane są dane dotyczące konkretnego naboru takie jak:

- *Numer naboru* – unikalny numer naboru;
- *Kod i nazwa działania* – kod i nazwa działania, którego dotyczy nabór;
- *Data ogłoszenia naboru* – od tej daty podmiot zgłaszający ma możliwość tworzenia i wypełniania wniosków bez możliwości wysyłania;
- *Rozpoczęcie naboru w Systemie (data i godzina)* – określa datę i godzinę rozpoczęcia naboru co daje możliwość wysyłania oraz podpisywania wniosków o dofinansowanie w Systemie;
- *Zakończenie naboru w Systemie (data i godzina)* – określa datę i godzinę zakończenia naboru, co jest równoznaczne z zakończeniem możliwości wysyłania wniosków o dofinansowanie w Systemie;
- *Status naboru* – oznacza aktualny status naboru; nabory mogą posiadać status: ogłoszony (na który istnieje możliwość tworzenia, wypełniania oraz składania wniosków), zakończony (nabór wniosków został zakończony, brak możliwości tworzenia, wypełniania i składania wniosków o dofinansowanie);
- *Dodatkowe informacje* – wyświetlane są dodatkowe informacje odnośnie danego naboru;
- *Operacje* – akcja umożliwiająca utworzenie wersji roboczej wniosku w danym naborze.

## 3.2 Wypełnianie wniosku o dofinansowanie

**KROK 1** W celu rozpoczęcia wypełniania wniosku, po zalogowaniu do Systemu należy przejść do widoku „Nowy Wniosek – Nabory konkurencyjne”, następnie wybrać odpowiedni nabór, w którym chcemy złożyć wniosek i kliknąć w ikonkę „Utwórz wniosek”



**Lokalny System Informatyczny (LSI 2021+)**  
Fundusze Europejskie dla Wielkopolski 2021-2027

Teczki projektów Wnioski -

Lista wniosków Lista wniosków usuniętych **Nowy Wniosek - Nabory konkurencyjne** Nowy Wniosek - Nabory niekonkurencyjne Udośćnione wnioski

Strona główna → Lista naborów. Tryb konkurencyjny

### Lista naborów. Tryb konkurencyjny

Filtr zaawansowany

Numer naboru / Kod i nazwa działania	Ogłoszenie naboru	Rozpoczęcie naboru	Zakończenie naboru	Status naboru	Dodatkowe informacje
FEWP.11.01-IZ-00-002/23 Działanie 11.1 Wsparcie instytucji, beneficjentów i partnerów oraz informacja i komunikacja o Programie	2023-03-21 13:37	2023-03-21 13:37	2024-03-01 10:00	Ogłoszony	Dodatkowe informacje: PT EFRR  Adres strony www: Dodatkowe informacje o naborze  Typ wnioskodawcy - ogólny: Administracja publiczna Przedsiębiorstwa  Typ wnioskodawcy - szczegółowy: Jednostki Samorządu Terytorialnego

## Krok 2 - Identyfikacja Wnioskodawcy

### 2.1. Dane Wnioskodawcy

Nazwa Wnioskodawcy \* (pozostało: 250)

Forma prawna \*

Forma własności \*

Typ Wnioskodawcy \*

Nr telefonu \* (pozostało: 15)

Adres skrytki ePUAP (pozostało: 15)

E-mail \*

Adres strony www

Kraj \*

Województwo \*

Nr domu \* (pozostało: 10)

Nr lokalu \* (pozostało: 10)

Kod pocztowy \*

Poczta \* (pozostało: 100)

NIP \*

REGON \* (pozostało: 14)

Wielkość przedsiębiorstwa \*

Nazwa dokumentu rejestrowego i numer \* (pozostało: 100)

Data uzyskania wpisu w dokumencie rejestrowym \*

Inny dokument określający formę prawną Wnioskodawcy (pozostało: 100)

**KROK 2** W oknie zostanie wyświetlony wniosek gotowy do wypełnienia przez Wnioskodawcę. Wniosek zostanie automatycznie zapisany w wersji roboczej.

**KROK 3** Po lewej stronie znajduje się boczne menu nawigacyjne umożliwiające przechodzenie pomiędzy stronami we wniosku o dofinansowanie.

- I. Określenie obszaru interwencji
- II. Identyfikacja Wnioskodawcy
- III. Informacje o projekcie
- IV. Wskaźniki osiągnięć
- V. Tabele finansowe
- VI. Aspekty prawno - finansowe
- VII. Tryb wyboru wykonawcy/dostawcy w ramach projektu
- VIII. Oświadczenia Wnioskodawcy
- IX. Załączniki
- X. Podpis Wnioskodawcy

 Zapisano

(000)

(pozostało: 4000)

3.4.3. Opis grupy docelowej \* (pozostało: 4000)

3.4.3.1. Przewidywana liczba osób objętych wsparciem EFS w ramach projektu i ich status \*

Status uczestnika	Liczba osób		
	K	M	O
Bezrobotni	0	0	

Na wniosku o dofinansowanie, po lewej stronie ekranu widoczny jest przycisk umożliwiający ukrycie bocznego paska menu w celu zwiększenia powierzchni obszaru roboczego wypełnianego wniosku.

Przywrócenie ukrytego menu następuje po ponownym wciśnięciu przycisku dostępnego na górze strony.

Do wielu pól dodano pola pomocy, które mają zawierać wskazówki dotyczące danego pola. Aby skorzystać z pomocy kontekstowej dla poszczególnych pól wniosku należy kliknąć w znak pytajnika. Pomoc kontekstowa zostanie wyświetlona w dodatkowym okienku (przykład - Rysunek 24).

## 7.2. Zgodność Projektu z przepisami obowiązującymi Wnioskodawcę

Należy wskazać wszystkie zamówienia niezależnie od ich wartości i trybu wyboru wykonawcy.  
Poniższa tabela ma charakter planowy. W razie zmian zalecana jest jej aktualizacja.  
Ocena prawidłowości wyboru wskazanego trybu dokonywana będzie na etapie szczegółowej weryfikacji zamówienia

Zamknij

Rysunek 24 Pomoc kontekstowa we wniosku w postaci komunikatów

We wniosku występuje kilka typów pól:

1. *Pola nieedytowalne, wstępnie uzupełnione* – pola tego typu pojawiają się z szarym tłem (są one nieedytowalne i mogą być automatycznie uzupełnione przez System).

1.1 Nazwa Programu Operacyjnego

Fundusze Europejskie dla Wielkopolski 2021-2027

2. *Pola zablokowane do edycji* – pola tego rodzaju pojawiają się z szarym tłem. Nie podlegają one edycji.

1.6 Zakres interwencji (dominujący)

3. *Pola obowiązkowe (wymagalne)* – wszystkie pola tego rodzaju muszą zostać wypełnione, aby wniosek przeszedł poprawnie proces walidacji. Pola tego typu oznaczone są czerwoną gwiazdką \*. Jeżeli we

wniosku nie zostaną wypełnione wszystkie pola wymagalne, na ekranie zostanie wyświetlony odpowiedni komunikat walidacyjny z informacją, które pola należy uzupełnić bądź poprawić. Dodatkowo niektóre pola mają określony limit znaków. Limit znaków wyświetlany jest w nawiasie obok tytułu pola ( jak w przykładzie poniżej). Gdy zostanie przekroczona dopuszczalna liczba znaków w danym polu, System podczas walidacji wniosku wyświetli komunikat walidacyjny informujący, w którym polu limit znaków został przekroczony.

3.1. Tytuł projektu \* (pozostało: 227)

Akademia Języków obcych

4. *Pola nieobowiązkowe* – powinny zostać wypełnione, jeżeli są istotne dla wniosku, ale nie są one polami obowiązkowymi do uzupełnienia (nie są oznaczone gwiazdką).

7.3. W ramach ilu kontraktów Projekt będzie realizowany?

Liczba kontraktów/zleceń

5. *Pole słownikowe z rozwijaną listą jednokrotnego wyboru* – pola tego typu mają po prawej stronie pola edycyjnego widoczną strzałkę ▼, po której kliknięciu pojawi się lista wartości, z której należy wybrać pozycję. W większości przypadków po wpisaniu min. 3 znaków System podpowiada pasujące wartości z listy.

1.5 Rodzaj działalności gospodarczej \*

|

02. Rybołówstwo  
03. Akwakultura  
04. Inne sektory niebieskiej gospodarki  
05. Produkcja artykułów spożywczych i napojów  
06. Produkcja tekstyliów i wyrobów tekstylnych

Wprowadzanie danych adresowych w punkcie II wniosku o dofinansowanie odbywa się za pomocą wyboru odpowiedniej pozycji z rozwijanych list słownikowych. Zalecane jest, aby zawsze rozpoczynać wypełnianie pól adresowych od dokonania wyboru kraju, a w przypadku wybrania Polski kolejno województwa, powiatu, gminy, miejscowości i ulicy (jeśli dotyczy). Na podstawie wybranego kraju - Polska, po rozwinięciu listy słownikowej w polu „**Województwo**” zostaną wyświetlone wszystkie województwa. Następnie na podstawie wybranego województwa, System podpowie także najbardziej prawdopodobne wpisy do wyboru w polu „**Powiat**”. Wybierając gminę, lista słownikowa pola „**Gmina**” zostanie zawężona do listy gmin w wybranym powyżej powiecie. Analogicznie w polu „**Miejscowość**” będzie można wybrać daną

miejsowość z listy słownikowej, która zostanie przez System zawężona do listy miejscowości w wybranej wcześniej gminie.

**Kraj \***  
Polska

**Województwo \***  
wielkopolskie

**Powiat \***  
Poznań

**Gmina \***  
Poznań

**Miejscowość \***  
Poznań

**Ulica \***  
al. Niepodległości

Pole „**Ulica**” jest szczególnym typem pola słownikowego, gdzie System daje możliwość wyboru ulicy z rozwijanej listy słownikowej (po wpisaniu min. 3 znaków System wyświetla spis ulic w wybranej przez użytkownika miejscowości, które zawierają podany ciąg znaków).

**Ulica \***

al|

- al. Aleje Karola Marcinkowskiego (Poznań-Stare Miasto)
- al. Armii Poznań (Poznań-Stare Miasto)
- al. Braterstwa Broni (Poznań-Stare Miasto)
- al. Jana Piwnika (Poznań-Jeżyce)
- al. ks. Mieczysława Radziejewskiego (Poznań-Nowe Miasto)

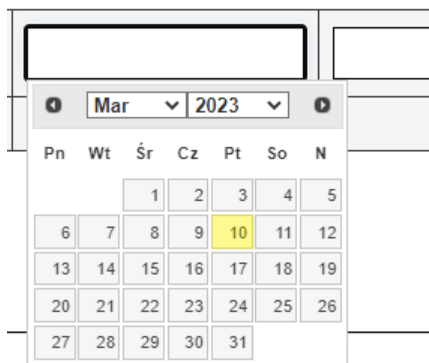
6. *Pole dodatkowe, nieedytowalne* – pole we wniosku dla aktualnie prowadzonego naboru jest zablokowane do edycji.



### 7.3. Zgodność Projektu z przepisami obowiązującymi Wnioskodawcę



Nie dotyczy.


7. *Pole typu „data”* - pola służące do wprowadzania dat. W celu wypełnienia pola, należy posłużyć się funkcją kalendarza, uruchamianą poprzez kliknięcie w pole edycyjne. Pod polem wyświetlone



zostanie okienko kalendarza. W okienku tym w momencie uruchomienia zawsze pokazywany jest aktualny miesiąc z wyróżnionym dniem dzisiejszym. Należy wybrać z kalendarza odpowiednią datę (wybierając odpowiedni dzień miesiąca i rok). Po wybraniu daty okienko kalendarza zostanie zamknięte, a w wypełnianym polu pojawi się wybrana data. Datę można wprowadzić również ręcznie w formacie rrrr-mm-dd.




W niektórych tabelach we wniosku istnieje możliwość dodawania i usuwania wierszy. Dla przykładu: gdy wniosek przewiduje więcej niż jedno miejsce przeznaczenia, należy dodać wiersze, używając przycisku „Dodaj pozycję”. Po uzupełnieniu wszystkich pól można zapisać wiersz używając przycisku  „Zapisz” lub anulować wprowadzone dane przyciskiem  „Anuluj”.


Województwo	Powiat	Gmina	Operacje
wielkopolskie	Poznań	Poznań	 



Istnieje również możliwość edycji lub usunięcia każdego z wypełnionych wcześniej wierszy w tabeli. Służą do tego przyciski  „Edytuj” oraz  „Usuń” znajdujące się w kolumnie „Operacje”.

### 3.9. Komplementarność z innymi dokumentami strategicznymi \*

Powiązanie ze strategiami	opis	Operacje
Brak powiązania		<input checked="" type="checkbox"/> 



Niektóre tabele znajdujące się we wniosku mają widoczny pod tabelką przycisk „Przelicz tabelę”, który automatycznie wylicza część wierszy (w przykładzie poniżej wierszami wyliczonymi automatycznie są pola sumujące wydatki kwalifikowalne z poszczególnych źródeł finansowania w punkcie V).



5.1.3. Planowane/docelowe źródła finansowania wydatków kwalifikowalnych projektu

Nazwa źródła finansowania wydatków	Wydatki kwalifikowalne
<b>Dofinansowanie:</b>	5
- w tym UE	0
- w tym Budżet Państwa	0
<b>Razem wkład własny, w tym:</b>	<b>35,00</b>
- prywatne	35
- budżet państwa	0
- budżet jednostek samorządu terytorialnego	0
- inne krajowe środki publiczne, w tym:	<b>0,00</b>
- Fundusz Pracy	0
- Państwowy Fundusz Rehabilitacji Osób Niepełnosprawnych	0
- inne	0
<b>Suma</b>	<b>40,00</b>
W tym EBI	

Przelicz tabelę

Tabele w punkcie V mogą posiadać także przyciski umożliwiające dodawanie wierszy, jak na przykład: „Dodaj kategorię”, „Dodaj podkategorię” lub „Wstaw wiersz z kategorią kosztów”, „Wstaw wiersz w ramach kategorii kosztów”, „Dodaj kolejny”.

Koszty kwalifikowalne	K. ogółem	Dofinansowanie dla kategorii	Operacje
Suma	Suma	Suma	
1 000,00	1 010,00	1,00	Edytuj Usun
1 000,00	1 010,00		Dodaj podkategorię
0,00			
1 000,00	1 010,00	1,00	

Dodaj kategorię

Przelicz tabelę

5.1.1. Planowane wydatki w ramach projektu w PLN

Określenie progu wkładu własnego ogółem \*

5%

Kategoria kosztów	Opis kosztu/podkategoria kosztów	Wydatki ponoszone poza obszarem objętym programem, ale na teryt. UE (T/N)	Wydatki ponoszone poza teryt. UE (T/N)	Cross-financing (T/N)	Środki trwałe (T/N)	Stawka jednostkowa (T/N)	Usługi zlecone (T/N)	Koszty personelu (T/N)	j.m.	2019			RAZEM	Wkład własny	Dofinansowanie	Operacje			
										Liczba	Cena jednostkowa	Łącznie							
Koszty ogółem											0,00	0,00	0,00	0,00					
Koszty bezpośrednie											0,00	0,00	0,00	0,00					
Zadanie 1. Zadanie 1											0,00	0,00	0,00	0,00					
Aktywizacja zdrowotna											0,00	0,00	0,00	0,00					
	1. podkategoria	Nie	Nie	Nie	Nie	Nie	Nie	Nie	szt.		1,00	100,00	100,00	100,00	10,00	90,00	Edytuj Usun		
	2. podkategoria 2	Nie	Nie	Nie	Nie	Nie	Nie	Nie	szt.		1,00	100,00	100,00	100,00	10,00	90,00	Edytuj Usun Dodaj kolejny		
Koszty pośrednie rozliczane ryczałtem											0,00	0,00	0						
jako % kosztów bezpośrednich											jako % kosztów bezpośrednich - Nie dotyczy <input type="checkbox"/>								
Wkład własny ogółem											0			0,00	0,00	0,00			
w tym wkład prywatny											0			0,00	0,00	0,00			
w tym wkład prywatny wymagany przepisami pomocy publicznej											0			0,00	0,00	0,00			
Wydatki bez pomocy publicznej/de minimis														0,00	0,00	0,00			
Wydatki objęte pomocą publiczną														0,00	0,00	0,00			
Wydatki objęte pomocą publiczną - II														0,00	0,00	0,00			
Wydatki objęte pomocą de minimis														0,00	0,00	0,00			
Wydatki objęte pomocą de minimis - II														0,00	0,00	0,00			



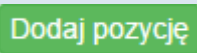


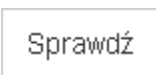
Przelicz tabelę 5.1.1

Tabela 5.1.1 jest budowana dynamicznie w zależności od uzupełnienia danych w punkcie „3.5 Harmonogram realizacji projektu”. W tabeli finansowej „5.1.1 Planowane wydatki w ramach projektu w PLN” możliwe jest przenoszenie kosztów w górę lub w dół. Podczas wstawiania nowego wiersza z kosztem lub edycji istniejącego kosztu, w kolumnie „Operacje” dostępna jest lista rozwijalna umożliwiająca określenie pozycji danego kosztu.

2023			RAZEM	Wkład własny	Dofinansowanie	Operacje
Liczba	Cena jednostkowa	Łącznie				
		40,00	40,00	35,00	5,00	
		40,00	40,00	35,00	5,00	
		10,00	10,00	5,00	5,00	Wstaw wiersz z kategorią kosztów
		10,00	10,00	5,00	5,00	Wstaw wiersz w ramach kategorii kosztów
1,00	10,00	10,00	10,00	5,00	5,00	<input type="checkbox"/> <input type="checkbox"/>
Liczba	Cena jednostkowa	Łącznie	RAZEM	Wkład własny	Dofinansowanie	<input type="checkbox"/> <input type="checkbox"/> Pozycja:
<input type="text"/>	<input type="text"/>	<input type="text"/>	<input type="text"/>	<input type="text"/>	<input type="text"/>	2 <input type="text"/> 1 <input type="text"/> 2 <input type="text"/>
		10,00	10,00	10,00	0,00	Wstaw wiersz z kategorią kosztów

W punkcie „IX Załączniki” możliwe jest dodawanie plików w następujących formatach: csv, doc, docx, gif, jpg, jpeg, odf, ods, odt, pdf, png, xls, xlsx, txt, zip. Maksymalny rozmiar dodawanego pliku w naborze to 20 MB.

### 3.2.1 Opis akcji możliwych do wykonania podczas wypełniania wniosku o dofinansowanie:

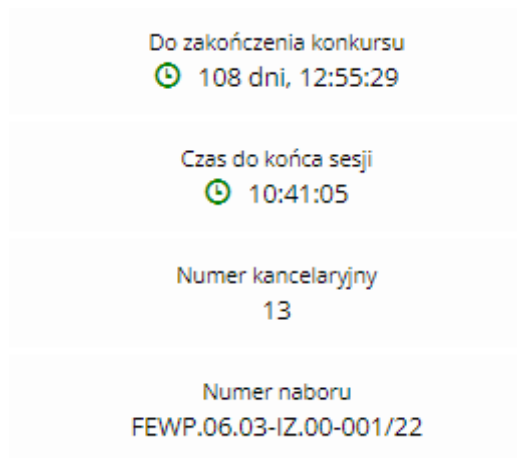
Przycisk	Akcja	Opis akcji
	Przejdź do poprzedniej strony	Nieaktywne w przypadku wypełniania pierwszej strony wniosku. Przejdzie na poprzednią stronę wniosku powoduje automatyczny zapis wniosku.
	Przejdź do następnej strony	Nieaktywne w przypadku wypełniania ostatniej strony wniosku. Przy przejściu do następnej strony wniosku, zapis wniosku następuje automatycznie.
	Dodaj pozycję	Dodaje nową pozycję w tabeli.
	Zapisz wersję roboczą	Umożliwia zapisanie aktualnie wypełnianego wniosku.
	Zatwierdź wersję końcową	Po kliknięciu, na początku sprawdzana jest poprawność wypełnienia wniosku. Jeżeli wniosek został uzupełniony poprawnie możliwe jest zatwierdzenie wniosku o dofinansowanie, co jest równoznaczne z jego wysłaniem. Zatwierdzenie i wysłanie wniosku w wersji elektronicznej nie oznacza natomiast, że wysłany wniosek spełnia wymóg formalny o kompletności. System po poprawnej walidacji generuje zapytanie „Czy jesteś pewien, że chcesz wysłać wniosek o numerze kancelaryjnym "5 <sup>3</sup> "? Wniosek został zweryfikowany poprawnie. Potwierdź, aby kontynuować wysyłanie.”
	Sprawdź (walidacja)	Po kliknięciu zapisywana jest wersja robocza wniosku i sprawdzana jest poprawność wypełnienia wniosku. Sprawdzane są wszystkie

<sup>3</sup> Przykładowy numer kancelaryjny wniosku. Każda wersja robocza wniosku o dofinansowanie ma nadawany inny numer kancelaryjny.

		<p>pola na które nałożona została walidacja. W przypadku błędów, System oznaczy błędnie wypełnione pola w całym wniosku. W górnej części strony System wyświetla informacje dotyczące błędów na stronie, która aktualnie jest wyświetlana. Jeżeli błędy są także na innych stronach System wyświetli komunikat: „Proces sprawdzający napotkał błędy w formularzu” – podmiot zgłaszający ma możliwość kliknięcia na odnośnik wskazanego przez System błędu, co spowoduje przejście na daną stronę i wyświetlenie szczegółów dotyczących błędów. Po przejściu na daną stronę wniosku, w górnej części strony wyświetlane są szczegółowo błędy na danej stronie z wyróżnieniem pól do uzupełnienia bądź poprawy. Na każdym kroku można użyć przycisku „Sprawdź” celem weryfikacji poprawności wpisanych danych.</p>
	Anuluj	<p>Kliknięcie powoduje przerwanie wypełniania wniosku. Po kliknięciu System wyświetla ostrzeżenie: „UWAGA! Niezapisane dane zostaną utracone”. Możliwe decyzje: „Potwierdź” lub „Anuluj”.</p>
	Generowanie PDF	<p>Przycisk umożliwia wygenerowanie z danego wniosku o dofinansowanie pliku PDF. Czas oczekiwania na wygenerowanie PDF-u jest różny i może trwać od kilku sekund do minuty.</p>

Podczas wypełniania wniosku w lewym górnym rogu wyświetlane są dane:

- na temat czasu<sup>4</sup> pozostałego do końca trwania konkursu;
- na temat czasu pozostałego do końca sesji<sup>5</sup>, po którym podmiot zgłaszający zostaje automatycznie wylogowany z Systemu i przeniesiony do strony logowania. Czas sesji w Systemie ustawiony jest na 40 minut;
- na temat numeru kancelaryjnego, który nadawany jest automatycznie dla każdej wersji roboczej;
- na temat numeru naboru, który jest unikalny dla każdego naboru.



### 3.3 Zapisywanie /anulowanie zmian oraz składanie wniosku o dofinansowanie

Podmiot zgłaszający po utworzeniu wniosku w naborze ma możliwość zapisania w każdej chwili wprowadzonych we wniosku danych w wersji roboczej za pomocą przycisku „Zapisz wersję roboczą”. Ponadto wniosek jest automatycznie zapisywany co 10 minut (autozapis nie powoduje zapisu danych aktualnie edytowanych) oraz zapis jest wyzwalany przy przechodzeniu na inną stronę wniosku. W każdej chwili osoba wypełniająca wniosek może również anulować jego wypełnianie.

Po wciśnięciu przycisku  pojawi się ostrzeżenie: „**UWAGA! Niezapisane dane zostaną utracone**”.

<sup>4</sup> Zegar systemowy LSI2021+ jest zgodny z oficjalnym serwerem NTP dostarczającym urzędowy czas UTC (PL) w Polsce.

<sup>5</sup> System odlicza czas bezczynności użytkownika w Systemie, po którym automatycznie kończy sesję, co skutkuje wylogowaniem użytkownika z LSI2021+.

Możliwe są do wyboru decyzje:  Tak oraz  Nie. Wybranie opcji  Tak powoduje utracenie niezapisanych danych.

### Uwaga!

- Należy pamiętać, że zapis wprowadzonych danych do wniosku odbywa się po przejściu na inną stronę wniosku niż obecna, za pomocą przycisków „wstecz  /dalej ” lub poprzez kliknięcie „Zapisz wersję roboczą”. Jeśli przed przejściem na inną stronę wniosku zostanie wybrany przycisk „Wyloguj” - dane wprowadzone od ostatniego przejścia na inną stronę wniosku nie zostaną zapisane.
- Zalecane jest, aby podmiot zgłaszający wypełniał wniosek przechodząc kolejno, począwszy od punktu I do punktu X, ponieważ informacje z niektórych pól wniosku są przenoszone i automatycznie uzupełnianie przez System w polach wniosku znajdujących się w dalszych punktach wniosku. Niewypełnianie wniosku w zalecany sposób, może przyczynić się do wystąpienia problemów z wypełnieniem wniosku.
- W przypadku dodania nowego partnera (wniosek EFS) w punkcie II w podpunkcie „2.3.1. Instytucje zaangażowane w realizację projektu”, po wcześniejszym uzupełnieniu tabeli finansowej w punkcie V w podpunkcie „5.1.1. Planowane wydatki w ramach projektu w PLN”, należy pamiętać, aby ponownie przypisać nowo dodanych partnerów /wnioskodawców do kategorii kosztów w polu „Nazwa Partnera/Wnioskodawcy”.

Podczas wypełniania wniosku, podmiot zgłaszający ma możliwość sprawdzania poprawności wypełnionego wniosku wskazując przycisk  Sprawdź. Przycisk  Sprawdź oprócz walidacji również zapisuje wersję roboczą wniosku. System nie pozwoli na wysłanie wniosku z niewypełnionymi wszystkimi obowiązkowymi lub błędnie wypełnionymi polami. Jeśli użytkownik nie wypełnił wszystkich obowiązkowych pól lub wypełnił je błędnie, również po wciśnięciu  uruchomiona zostaje walidacja i pojawi się informacja, jakie pola należy uzupełnić / poprawić (Rysunek 25).

- **Tabela 5.1.4:** Koszty ogółem z tabeli 5.1.1 oraz 5.1.4 nie są równe. Uzupełnij poprawnie i przelicz tabelę 5.1.1. Następnie przelicz tabelę 5.1.4.
- **Tabela 5.1.4:** Wkład własny z tabeli 5.1.1 oraz 5.1.4 nie są równe. Uzupełnij poprawnie i przelicz tabelę 5.1.1. Następnie przelicz tabelę 5.1.4.
- **Tabela 5.1.1:** W wierszu "Wkład własny ogółem", suma z poszczególnych lat nie jest zgodna z sumą z kolumny "Wkład własny".

Rysunek 25 Przykładowe komunikaty walidacyjne wyświetlane podczas wypełniania wniosku w punkcie V

### Uwaga!

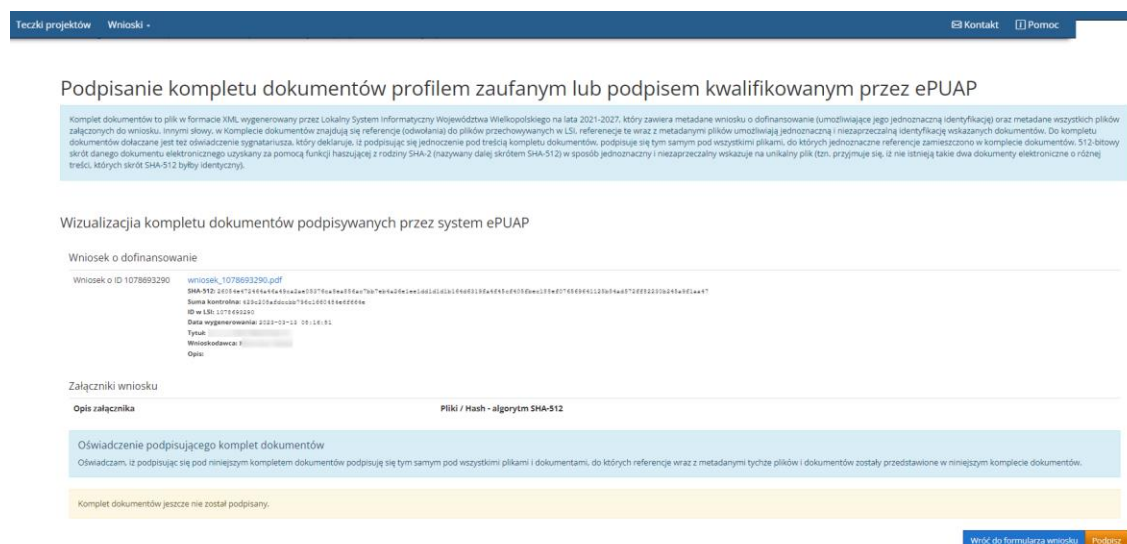
- Pozytywne przejście walidacji nie oznacza, iż wniosek jest pozbawiony merytorycznych błędów. Walidacje mają jedynie na celu wymuszenie poprawności wypełniania wniosku oraz wyeliminowanie niektórych błędów obliczeniowych.
- W widoku Wnioski w bloku „Wnioski o dofinansowanie w wersji roboczej” możliwe jest wygenerowanie pliku PDF z wypełnianego wniosku. Jednakże generowanie wniosku do PDF służy w tym przypadku tylko do celów podglądowych. Wnioski te nie posiadają naniesionej sumy kontrolnej, dodatkowo oznaczone są znakiem wodnym z napisem „WNIOSEK W WERSJI ROBOCZEJ”.
- Docelowy plik PDF z naniesioną sumą kontrolną dostępny jest po zatwierdzeniu i wysłaniu elektronicznie wniosku o dofinansowanie.
- Wysłanie wniosku w Systemie nie wystarczy, aby został on uznany za złożony. Wniosek należy następnie podpisać elektronicznie za pomocą podpisu kwalifikowanego lub za pomocą profilu zaufanego (Proces obsługi podpisu elektronicznego realizowany jest poprzez portal profilu zaufanego (<https://pz.gov.pl>), co wiąże się z koniecznością posiadania konta na wskazanym portalu). Po elektronicznym podpisaniu, status wniosku zostanie zmieniony na „złożony” i automatycznie zostanie założonateczka projektu w Systemie, gdzie znajdować się będą wszystkie wersje wniosków, zakładka dotycząca promocji projektu oraz zakładka Wiadomości od IZ.

**UWAGA!** Wnioskodawca ma czas na podpisanie wniosku do 5 dni roboczych liczonych od dnia następującego po zakończeniu naboru.

Gdy podmiot zgłaszający wypełni wniosek, a podczas sprawdzania wniosku nie zostaną napotkane błędy oznacza to, iż wniosek o dofinansowanie jest gotowy do wysłania.

Po wciśnięciu przycisku **Zatwierdź wersję końcową i wyślij** następuje ponowne sprawdzenie poprawności wypełnienia wniosku i wyświetlenie komunikatu **„Czy jesteś pewien/pewna, że chcesz zatwierdzić i wysłać wniosek? – operacja zablokuje wniosek do edycji. Wniosek został zweryfikowany poprawnie. Pamiętaj aby po wysłaniu podpisać wniosek (profilem zaufanym lub podpisem elektronicznym). Wniosek bez podpisu nie będzie skutecznie złożony w naborze i nie będzie podlegał ocenie. Potwierdzenie spowoduje wysłanie wniosku, a następnie przekierowanie do widoku umożliwiającego podpisanie wniosku”** Możliwe są dwie opcje do wyboru: **„Tak”** oraz **„Nie, chce nadal edytować wniosek”**.

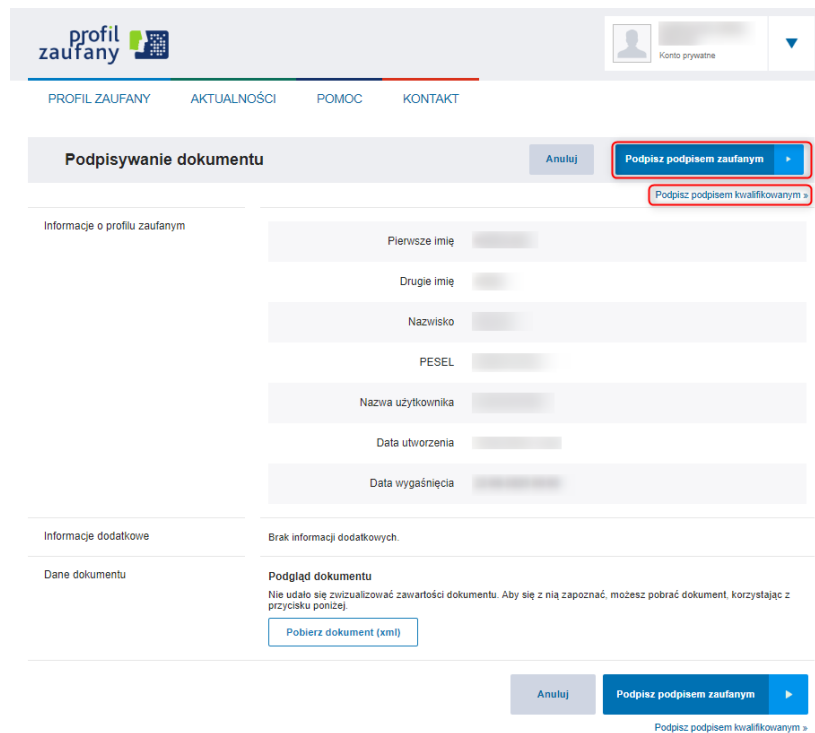
Po zatwierdzeniu decyzji o wysłaniu wniosku wyświetlony zostanie widok z informacją, że wniosek został wysłany i wyświetlony zostanie widok umożliwiający przejście do podpisania wniosku. Po potwierdzeniu wyświetlony zostanie widok umożliwiający podpisanie kompletu dokumentów profilem zaufanym lub podpisem kwalifikowanym.



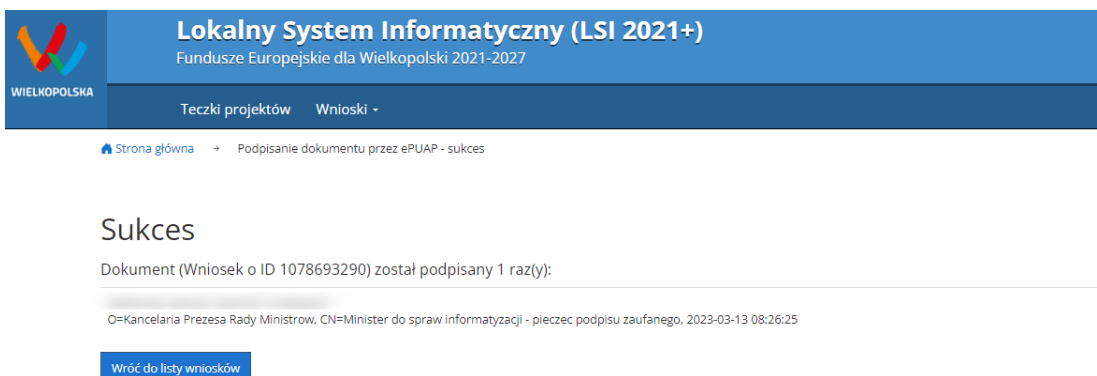
The screenshot shows a web interface with a navigation bar at the top containing 'Teczki projektów', 'Wnioski', 'Kontakt', and 'Pomoc'. The main content area is titled 'Podpisanie kompletu dokumentów profilem zaufanym lub podpisem kwalifikowanym przez ePUAP'. Below the title is a light blue information box explaining that the document set is generated by the LSI system and contains metadata for identification. Below this is a section for 'Wizualizacja kompletu dokumentów podpisanych przez system ePUAP', which includes details for a document titled 'Wniosek o dofinansowanie' (ID: 1078693290) and a table of attachments. At the bottom, there is a yellow warning box stating 'Komplet dokumentów jeszcze nie został podpisany.' and two buttons: 'Wróć do formularza wniosku' and 'Podpisz'.

Do wyboru są dwa przyciski **„Wróć do formularza wniosku”** lub **„Podpisz”**. Po kliknięciu **„Podpisz”** System przenosi zgłaszającego na stronę <https://pz.gov.pl/> gdzie należy się zalogować za pomocą nazwy użytkownika /adresu e-mail i hasła lub przy pomocy banku bądź innego dostawcy (konieczne jest posiadanie profilu zaufanego - więcej jak uzyskać profil zaufany przeczytasz na stronie: <https://www.gov.pl/web/gov/zaloz-profil-zaufany>). Po zalogowaniu do portalu Profilu zaufanego należy wybrać **„Podpisz podpisem zaufanym”** lub **„Podpisz podpisem kwalifikowanym”** (zaznaczono opcje na poniższym zrzucie ekranu).







Proces obsługi podpisu elektronicznego realizowany jest poprzez portal profilu zaufanego (<https://pz.gov.pl>), co wiąże się z koniecznością posiadania konta na wskazanym portalu. Po poprawnym przejściu procesu podpisu wniosku o dofinansowanie użytkownik zostanie przeniesiony na stronę Systemu LSI2021+, gdzie wyświetlony zostanie komunikat „Sukces” (Rysunek 26). Dodatkowo na adres e-mail Wnioskodawcy przesłana zostanie wiadomość e-mail z Profilu zaufanego oraz Systemu LSI2021+ z informacją o prawidłowym podpisaniu dokumentu.



Rysunek 26 Widok w Systemie po poprawnym podpisaniu wniosku o dofinansowanie

Wniosek można również podpisać w późniejszym czasie wybierając z menu górnego Wnioski > Lista wniosków. Wnioski oczekujące na podpisanie są dostępne w bloku  „Wnioski >Lista wniosków> **Wysłane wnioski o dofinansowanie - niepodpisane**”. Po kliknięciu przycisku wyświetla się okno z możliwością podpisania kompletu dokumentów profilem zaufanym lub podpisem kwalifikowanym jak zostało to przedstawione powyżej. Po prawidłowym złożeniu elektronicznego podpisu wniosek o dofinansowanie zostaje przeniesiony z bloku „Wysłane wnioski o dofinansowanie – niepodpisane” do bloku „Złożone wnioski o dofinansowanie” i zostaje utworzona teczka projektu.

### 3.4 Wycofywanie wysłanego elektronicznie wniosku

Wycofanie wysłanego elektronicznie wniosku do ponownej edycji jest możliwe wyłącznie w przypadku spełnienia dwóch warunków: nabór jeszcze trwa oraz wniosek nie został podpisany elektronicznie. Aby wycofać dokument należy przejść do bloku „Wysłane wnioski o dofinansowanie – niepodpisane” (na stronie głównej) i użyć przycisku  „wycofanie wniosku”, co skutkuje najpierw wyświetleniem ostrzeżenia „Czy chcesz wycofać wniosek?” Potwierdzenie spowoduje zmianę statusu wniosku na „Wycofany do edycji /anulowany” i umożliwi ponowną jego edycję, wysyłkę i podpisanie (jeżeli nabór jeszcze trwa). Niemożliwe jest wycofanie wniosku w sytuacji, gdy minął termin składania wniosków (gdy nabór został zakończony). UWAGA! W przypadku wniosku skierowanego do korekty / negocjacji / zmian do wniosku nie ma możliwości wycofania do ponownej edycji wysłanego w systemie wniosku.

**Po wycofaniu złożonego elektronicznie wniosku i jego edycji, należy pamiętać, aby wniosek ponownie wysłać a następnie podpisać elektronicznie. W przeciwnym wypadku wniosek nie będzie podlegał ocenie.**

#### **Uwaga!**


- wycofywanie wniosku do edycji możliwe jest tylko w momencie wnioskowania o dofinansowanie do momentu złożenia podpisu elektronicznego (o ile trwa jeszcze nabór). Po wycofaniu wniosku do edycji, należy pamiętać aby po wprowadzeniu poprawek wniosek wysłać ponownie

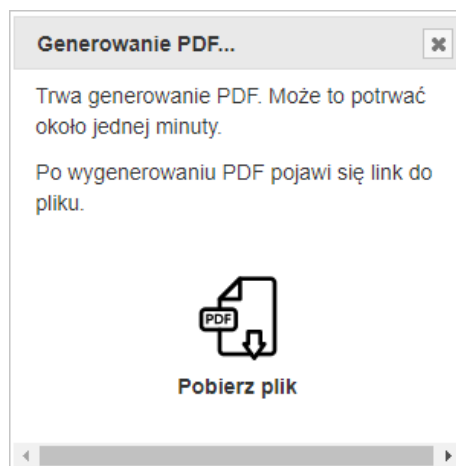
(ponowne wysłanie wniosku możliwe jest do zakończenia naboru).

- po wycofaniu do edycji wniosku, zmiana jakiegokolwiek pola we wniosku powoduje zmianę sumy kontrolnej.

## 3.5 Drukowanie wniosku

Po wysłaniu elektronicznej wersji wniosku, możliwe jest wygenerowanie pliku PDF z wysłanego wniosku.

Wciśnięcie przycisku  „Generowanie PDF” spowoduje pojawienie się okienka w którym odbywa się generowanie pliku PDF. Po wygenerowaniu pliku, w celu jego pobrania należy kliknąć w ikonę pobierania lub w „Pobierz plik”.





W przypadku wersji roboczej wniosku (wersja wniosku przed wysłaniem) na każdej stronie wygenerowanego pliku PDF widoczny jest napis „WNIOSEK W WERSJI ROBOCZEJ”.

## 3.6 Udostępnianie wniosków i teczek innym użytkownikom

Tylko właściciel (podmiot, który utworzył wniosek) ma możliwość udostępniania wniosków będących w wersjach roboczych jak i wysłanych wniosków o dofinansowanie innym podmiotom zgłaszającym w dwóch trybach: samego odczytu lub odczytu, edycji i zapisu wniosków. Tryb „**Tylko do odczytu**” powoduje nadanie uprawnień podmiotowi zgłaszającemu, któremu udostępniono wniosek tylko do odczytu i generowania PDF-u z wniosku. Po nadaniu uprawnień „**Odczytu, edycji i zapisu**” podmiot, któremu wniosek

udostępniono, uzyskuje takie same prawa do wniosku (za wyjątkiem udostępniania), jak osoba udostępniająca wniosek. Wniosek będzie dostępny w widoku „Lista udostępnionych wniosków”.

Do udostępniania wniosków służy ikonka  „Udostępnij wniosek” znajdująca się w widoku „**Wnioski o dofinansowanie w wersji roboczej**” oraz „**Wysłane wnioski o dofinansowanie - niepodpisane**”. Po kliknięciu w ikonę udostępniania wniosków wyświetla się okno (Rys.28.), w którym podmiot zgłaszający wprowadza login (e-mail) użytkownika w odpowiednie pole i wyszukuje użytkownika za pomocą przycisku „Szukaj”. Po znalezieniu w bazie danego użytkownika należy wybrać rodzaj uprawnienia, jaki nadamy osobie, której chcemy udostępnić wniosek. Aktywna staje się ikonka „Udostępnij dla tego użytkownika”, po użyciu której wniosek będzie widoczny w widoku Wnioski udostępnione również w widoku użytkownika, któremu wniosek udostępniono. Właściciel wniosku może w każdej chwili cofnąć udostępnienie wniosku używając przycisku  „Nie udostępniaj”.

#### Udostępnianie wniosku FEWP.08.01-00.IZ-001/22

Wprowadź login(e-mail) użytkownika:   Należy podać login użytkownika, któremu chcemy udostępnić wniosek

Wyniki wyszukiwania

Przyciskiem "Szukaj" znajdujemy w bazie użytkownika o podanym loginie

Wybieramy tryb w jakim chcemy udostępnić wniosek: odczyt lub odczyt, edycja, zapis Po kliknięciu przycisku, wniosek jest widoczny również na koncie użytkownika o widocznym obok loginie w trybie, który został wybrany powyżej

Użytkownicy, którym został udostępniony ten wniosek.

E-mail	Imię	Nazwisko	Uprawnienia	Operacje
Nie znaleziono wyników.				

Rysunek 27 Udostępnianie wniosku innemu podmiotowi

#### Uwaga!

Zalecane jest, aby wniosek był edytowany tylko przez jedną osobę w tym samym czasie. Gdy wniosek jest edytowany przez dwie osoby w tym samym czasie, wówczas widnieje informacja „Uwaga ten krok jest edytowany również przez inną osobę”.

Wnioski, które podmiot zgłaszający udostępnił innemu użytkownikowi LSI2021+ wyświetlane są w widoku „Udostępnione wnioski” w sekcji „Moje wnioski, które zostały przeze mnie udostępnione” (Rysunek 28).

W tabeli wyszczególnione są dane dotyczące wniosków takie jak:

- *Numer wniosku* – unikalny numer wniosku;
- *Tytuł projektu* – tytuł projektu nadany przez podmiot zgłaszający podczas wypełniania wniosku;
- *Data udostępnienia* – data udostępnienia wniosku;
- *Tryb udostępnienia* – tryb w jakim został udostępniony wniosek (możliwe dwa tryby: 1. Tylko do odczytu, 2. Odczyt, edycja i zapis);
- *E-mail udostępniającego* – adres e-mail osoby, która udostępniła wniosek
- *Operacje* – akcje możliwe do wykonania przez podmiot zgłaszający dotyczące wniosku (szczegółowo opisane poniżej).

## Udostępnione wnioski

Moje wnioski, które zostały przeze mnie udostępnione

Filtr zaawansowany

Numer wniosku	Tytuł projektu	Data udostępnienia	Udostępniono	Imię i nazwisko	Tryb udostępnienia	Operacje
FEWP.01.01-IZ.00-0001/22		2023-02-16 18:07:41			Odczyt, edycja i zapis	
FEWP.01.01-IZ.00-0001/22		2022-11-23 12:34:24			Odczyt, edycja i zapis	

Wyświetlono rezultaty 1-6 z 6.

Rysunek 28 Widok Udostępnione wnioski - moje wnioski, które zostały przeze mnie udostępnione

**Opis akcji możliwych do wykonania w widoku „Wnioski” w bloku „Udostępnione wnioski” w sekcji „Moje wnioski, które zostały przeze mnie udostępnione”:**




- 1 **Podgląd** – podgląd wniosku w trybie odczytu
- 2 **Edycja** - umożliwia wypełnianie wniosku; przycisk jest widoczny tylko dla statusów wniosku, które umożliwiają edycję wniosku (wersja robocza, wycofany do edycji/anulowany, skierowany do korekty, zmiana do umowy, do negocjacji) oraz gdy nabór ma status ogłoszony lub zawieszony
- 3 **Generowanie PDF** – generuje plik PDF z wniosku;
- 4 **Nie udostępniaj** – umożliwia usunięcie udostępnienia wniosku innemu użytkownikowi

W widoku „**Udostępnione wnioski**” jest również sekcja „**Wnioski, które dla mnie udostępniono**”. Widoczne są tam wnioski udostępnione dla danego użytkownika przez inne podmioty (Rysunek 29). W tabeli wyszczególnione są dane dotyczące wniosków takie jak:

- *Numer wniosku* – unikalny numer wniosku;
- *Tytuł projektu* – tytuł projektu nadany przez podmiot zgłaszający podczas wypełniania wniosku;
- *Data udostępnienia* – data udostępnienia wniosku;
- *Tryb udostępnienia* – tryb w jakim został udostępniony wniosek (możliwe dwa tryby: 1. Tylko do odczytu, 2. Odczyt, edycja i zapis);
- *E-mail udostępniającego* – adres e-mail osoby, która udostępniła wniosek
- *Operacje* – akcje możliwe do wykonania przez podmiot zgłaszający dotyczące wniosku (szczegółowo opisane poniżej).

Wnioski które dla mnie udostępniono

Filtr zaawansowany

Numer wniosku	Tytuł projektu	Data udostępnienia	Tryb udostępnienia	E-mail udostępniającego	Operacje
-	Z nami budujesz profesjonalnie	2023-03-13 11:51:20	Odczyt, edycja i zapis	karolina.skwarek@umwv.pl	

Wyświetlono rezultaty 1-1 z 1.

Rysunek 29 Widok Udostępnione wnioski - Wnioski, które dla mnie udostępniono

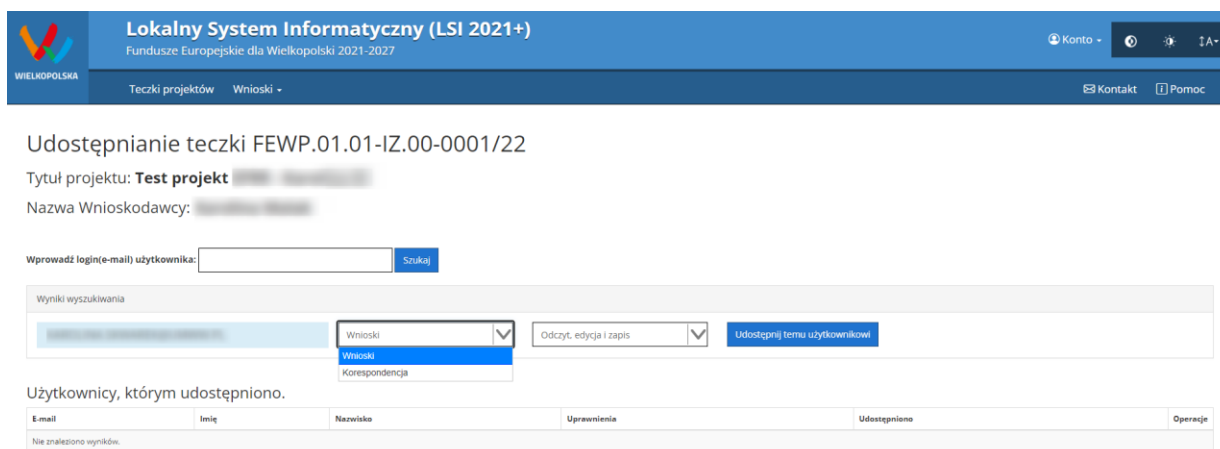
**Opis akcji możliwych do wykonania w widoku „Wnioski” w bloku „Udostępnione wnioski” w sekcji „Moje wnioski, które zostały przeze mnie udostępnione”:**



- 1 *Podgląd* – podgląd wniosku w trybie odczytu
- 2 *Edycja* - umożliwia wypełnianie wniosku; przycisk jest widoczny tylko dla statusów wniosku, które umożliwiają edycję wniosku (wersja robocza, wycofany do edycji/anulowany, skierowany do korekty, zmiana do umowy, do negocjacji) oraz gdy nabór ma status ogłoszony lub zawieszony
- 3 *Generowanie PDF* – generuje plik PDF z wniosku;
- 4 *Podpisz cyfrowo* – umożliwia podpisanie elektronicznie wniosku o dofinansowanie tylko w przypadku kiedy wniosek ma status wysłany lub złożony. Proces obsługi podpisu elektronicznego realizowany jest poprzez portal profilu zaufanego (<https://pz.gov.pl>), co wiąże się z koniecznością posiadania konta na wskazanym portalu

**Wnioskodawca ma także możliwość udostępnienia całej teczki projektu innemu zarejestrowanemu użytkownikowi. Wystarczy wejść w Teczki projektów i przy wybranym projekcie (teczce) użyć przycisku „Udostępnij teczkę”.**

Tak samo jak w przypadku wniosków są dwa tryby udostępnienia teczki „Tylko do odczytu” oraz „Odczyt, edycja i zapis”. Ponadto można wybrać czy udostępniona ma być cała teczka czy tylko zakładka „Wnioski” bądź zakładka „Wiadomości od IZ”. W widoku „Udostępnij teczkę” w bloku „Użytkownicy, którym udostępniono” widoczna jest zakładka z wszystkimi użytkownikami jakim podmiot udostępnił teczkę.



Udostępnianie teczki FEWP.01.01-IZ.00-0001/22

Tytuł projektu: **Test projekt**

Nazwa Wnioskodawcy: **Wnioskodawca**

Wprowadź login(e-mail) użytkownika:

Wyniki wyszukiwania

Użytkownicy, którym udostępniono

E-mail	Imię	Nazwisko	Uprawnienia	Udostępniono	Operacje
Nie znaleziono wyników.					

*Rysunek 30 Widok udostępniania teczki projektu*

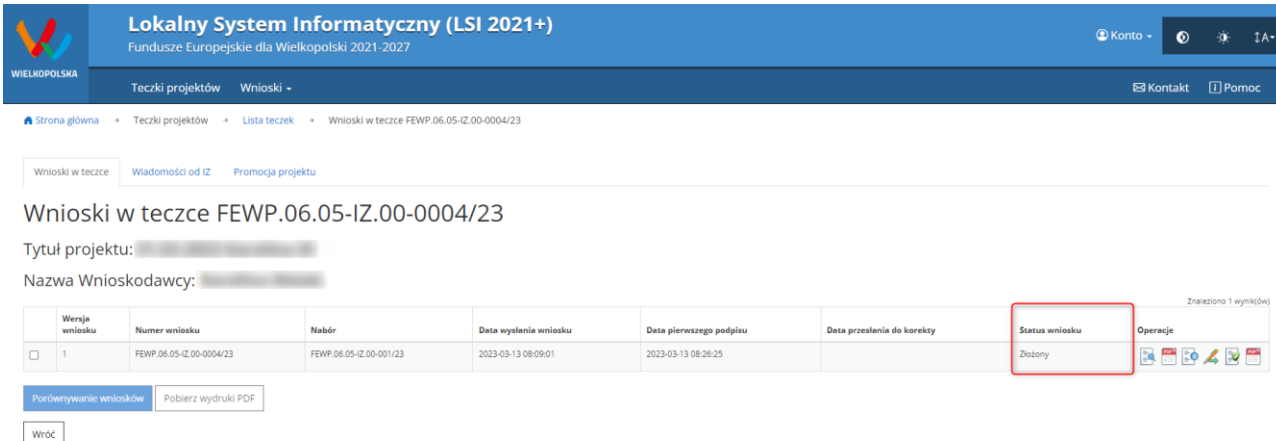
### **Uwaga!**

Jeżeli podmiot zgłaszający udostępni teczkę bądź wniosek o dofinansowanie w pełnym trybie tj. odczyt, edycja i zapis, użytkownik będzie miał takie same opcje dotyczące edycji wniosku /teczki jak jego właściciel. Wyjątkiem jest opcja udostępnienia wniosku /teczki oraz wycofanie wniosku o dofinansowanie (te opcje będzie miał tylko podmiot zgłaszający – właściciel wniosku o dofinansowanie).

## 3.7 Statusy wniosku o dofinansowanie

Statusy wniosków mają charakter wyłącznie informacyjny. Każdy złożony i podpisany elektronicznie wniosek o dofinansowanie jest rozpatrywany i nadawany mu jest odpowiedni status w Systemie.

Aktualny status wniosku jest widoczny dla każdego wniosku utworzonego /edytowanego /wysłanego przez podmiot zgłaszający w kolumnie „**Status wniosku**” zarówno w widoku „**Teczki projektów > Lista teczek**”, jak i w zakładce „**Wnioski w teczce**” (Rysunek 31).



The screenshot shows the 'Wnioski w teczce' (Applications in folder) view for the project 'FEWP.06.05-IZ.00-0004/23'. The table below lists the application details, with the 'Status wniosku' (Application status) column highlighted in red, showing 'Złożony' (Submitted).

Wersja wniosku	Numer wniosku	Nabór	Data wysłania wniosku	Data pierwszego podpisu	Data przesłania do korekty	Status wniosku	Operacje
<input type="checkbox"/>	1	FEWP.06.05-IZ.00-0004/23	FEWP.06.05-IZ.00-001/23	2023-03-13 08:09:01	2023-03-13 08:26:25	Złożony	

Rysunek 31 Statusy wniosku o dofinansowanie w widoku "Wnioski w teczce"

Należy jednak pamiętać, iż pozyskane informacje z Systemu na temat statusu wniosku mają charakter wyłącznie informacyjny a podmiot zgłaszający zostaje poinformowany o podjętej decyzji przez Instytucję Zarządzającą / Pośredniczącą.

Poniżej znajduje się lista wszystkich możliwych statusów wniosku wraz z opisem wyjaśniającym poszczególne etapy na jakich znajdować się może wniosek o dofinansowanie.



Status wniosku	Opis	Fundusz
Wersja robocza	Wniosek utworzony przez podmiot zgłaszający, który nie został jeszcze zgłoszony (wysłany w Systemie) do rozpatrzenia.	EFRR, EFS+, FST
Wysłany	Wersja elektroniczna wniosku została wysłana.	EFRR, EFS+, FST
Złożony	Wniosek otrzymuje status „Złożony” po wysłaniu wniosku elektronicznie oraz podpisaniu elektronicznym przez podpis zaufany lub podpis kwalifikowany.	EFRR, EFS+, FST
Wycofany przez podmiot	Status widoczny po wycofaniu do edycji uprzednio wysłanego elektronicznie wniosku (jeszcze nie podpisanego elektronicznie) UWAGA! W przypadku wniosku skierowanego do korekty / negocjacji / zmian do wniosku nie ma możliwości wycofania do ponownej edycji wysłanego w systemie wniosku.	EFRR, EFS+, FST
Skierowany do korekty	Status, w którym wniosek jest odblokowany do edycji dla podmiotu zgłaszającego po skierowaniu go do korekty przez IOK. Podmiot zgłaszający ma możliwość jednokrotnego wniesienia poprawek do wniosku. Podmiot zgłaszający może ponownie zmodyfikować (poprawić) wniosek, a następnie go wysłać.  UWAGA! Po przesłaniu wniosku, nie ma możliwości jego wycofania do ponownej edycji.	EFRR, EFS+, FST
Korygowany	Status jest ustawiany automatycznie, gdy podmiot zgłaszający rozpocznie edycję wniosku o dofinansowanie.	EFRR, EFS+, FST

Gotowy do podpisania (po korekcie)	Po zakończeniu modyfikacji wniosku i po jego wysłaniu elektronicznie, wniosek otrzymuje status „Gotowy do podpisania (po korekcie)”. Wniosek zostaje wówczas zablokowany do edycji dla podmiotu zgłaszającego. Status umożliwia podpisanie elektroniczne wniosku po korekcie.	EFRR, EFS+, FST
Przesłany po korekcie (podpisany)	Po podpisaniu wniosku elektronicznie, wniosek otrzymuje status „Przesłany po korekcie (podpisany)”.	EFRR, EFS+, FST
Pozostawiony bez rozpatrzenia	Status jest widoczny wówczas gdy np. wnioskodawca nie dokona poprawy braków formalnych i/lub oczywistych omyłek w przypadku, gdy jego wniosek został skierowany do korekty. Wówczas wniosek zostaje pozostawiony bez rozpatrzenia i nie podlega dalszej ocenie.	EFRR, EFS+, FST
W trakcie oceny formalnej	Oznacza, że wniosek znajduje się w trakcie oceny formalnej.	EFRR, EFS+, FST
Zatwierdzony po ocenie formalnej	Status oznaczający, że ocena formalna wniosku zakończyła się pozytywnie i wniosek zostanie poddany ocenie merytorycznej.	EFRR, EFS+, FST
Odrzucony po ocenie formalnej	Status oznaczający, że ocena formalna wniosku zakończyła się negatywnie.	EFRR, EFS+, FST
W trakcie oceny merytorycznej	Oznacza, że wniosek znajduje się w trakcie oceny merytorycznej.	EFRR, EFS+, FST
Zatwierdzony po ocenie merytorycznej	Status oznaczający, że ocena merytoryczna wniosku zakończyła się pozytywnie. Wniosek może następnie zostać: <ul style="list-style-type: none"> <li>• zatwierdzony do dofinansowania,</li> <li>• skierowany na listę rezerwową/warunkową,</li> </ul>	EFRR, EFS+, FST

	<ul style="list-style-type: none"> <li>skierowany do negocjacji (wyłącznie w przypadku naborów dofinansowanych z funduszu EFS+)</li> <li>skierowany do oceny strategicznej (wyłącznie w przypadku naborów dofinansowanych z funduszu FST).</li> </ul>	
Odrzucony po ocenie merytorycznej	Status oznaczający, że ocena merytoryczna wniosku zakończyła się negatywnie.	EFRR, EFS+, FST
W trakcie oceny strategicznej	Oznacza, że wniosek znajduje się w trakcie oceny strategicznej.	FST
Zatwierdzony po ocenie strategicznej	Status oznaczający, że ocena strategiczna wniosku zakończyła się pozytywnie. Wniosek może następnie zostać: <ul style="list-style-type: none"> <li>zatwierdzony do dofinansowania</li> <li>skierowany na listę rezerwową/warunkową.</li> </ul>	FST
Odrzucony po ocenie strategicznej	Status oznaczający, że ocena strategiczna wniosku zakończyła się negatywnie.	FST
Lista rezerwowa/warunkowy	Status nadawany wnioskowi, którego ocena zakończyła się pozytywnie, ale któremu nie przyznano dofinansowania, np. z braku środków.	EFRR, EFS+, FST
Do negocjacji	Wniosek został skierowany do negocjacji. Status odblokowuje wniosek do edycji dla podmiotu zgłaszającego. Podmiot zgłaszający może ponownie zmodyfikować wniosek i wysłać go elektronicznie.	EFS+, FST
W trakcie negocjacji (korygowany)	Status jest ustawiany automatycznie, gdy podmiot zgłaszający rozpocznie edycję wniosku o dofinansowanie.	EFS+, FST
Gotowy do podpisania (po negocjacjach)	Po zakończeniu modyfikacji wniosku i po jego wysłaniu elektronicznie, wniosek otrzymuje status „Gotowy do podpisania (po	EFS+, FST

	negocjacji)”. Status umożliwia podpisanie elektronicznie wniosku po korekcie. Wniosek zostaje zablokowany do edycji.	
Przesłany po negocjacji (podpisany)	Wniosek został wysłany i podpisany elektronicznie przez podmiot zgłaszający.	EFS+, FST
Odrzucony po negocjacji	Status oznaczający, że negocjacje zakończyły się negatywnie.	EFS+, FST
Zatwierdzony do dofinansowania	Status widoczny, gdy wniosek został zatwierdzony do dofinansowania.	EFRR, EFS+, FST
Rezygnacja z podpisania umowy	Status oznaczający, że podmiot zgłaszający zrezygnował z podpisania umowy o dofinansowanie.	EFRR, EFS+, FST
Wykreślenie z listy rankingowej	Status oznaczający wykreślenie z listy rankingowej.	EFRR, EFS+, FST
Zmiana wniosku/ zmiana do umowy	Podmiot zgłaszający może wówczas modyfikować wniosek i następnie wysłać go elektronicznie.	EFRR, EFS+, FST
W trakcie zmian (korygowany)	Status jest ustawiany automatycznie, gdy podmiot zgłaszający rozpocznie edycję wniosku o dofinansowanie.	EFRR, EFS+, FST
Gotowy do podpisania (po zmianach)	Po zakończeniu modyfikacji wniosku i po jego wysłaniu elektronicznie, wniosek zostaje zablokowany do edycji i otrzymuje status „Gotowy do podpisania (po zmianach)”. Status umożliwia podpisanie elektronicznie wniosku po zmianach.	EFRR, EFS+, FST
Przesłany po zmianach (podpisany)	Status widoczny po wysłaniu i podpisaniu wniosku elektronicznie po zmianach wniosku/zmianach do umowy.	EFRR, EFS+, FST
Zatwierdzony po zmianach	Status widoczny, gdy złożony wniosek ze zmianami/zmianami do umowy został zaakceptowany przez IOK.	EFRR, EFS+, FST

Brak akceptacji zmian	Status widoczny, gdy złożony wniosek ze zmianami/zmianami do umowy nie został zaakceptowany przez IOK.	EFRR, EFS+, FST
Wycofany	Status widoczny, gdy wniosek o dofinansowanie został wycofany przez Wnioskodawcę na jego pisemny wniosek.	EFRR, EFS+, FST
Unieważniony nabór	Status otrzymują złożone w systemie wnioski w naborze, który został anulowany przez IOK.	EFRR, EFS+, FST

## 4. Zarządzanie wnioskami, edycja, usuwanie wniosków

W menu „Wnioski” w widoku „Lista wniosków” istnieje możliwość przeglądania wszystkich zapisanych przez siebie wersji roboczych i wycofanych wniosków o dofinansowanie (Rysunek 32), Wysłanych wniosków o dofinansowanie – niepodpisanych (Rys. 34) oraz złożonych wniosków o dofinansowanie (Rysunek 34).

### 4.1 Blok „Wnioski o dofinansowanie w wersji roboczej”

Wnioski o dofinansowanie w wersji roboczej i wycofane

Filtr zaawansowany

Numer naboru	Numer kancelaryjny	Nazwa wnioskodawcy	Tytuł projektu	NIP	Data utworzenia	Data modyfikacji	Ilość udostępnień	Operacje
FEWP.08.01-00.1Z-001/22	6	...	...	...	2022-11-02 12:48:08	2022-12-08 14:13:27	0	
FEWP.08.01-00.1Z-001/22	3	...	...	...	2022-10-25 06:18:09	2022-12-21 14:05:04	0	
FEWP.01.01-00.1Z-003/22	12	...	...	...	2022-10-25 06:29:51	2022-10-25 10:52:51	0	

Wyświetlono rezultaty 1-10 z 13.

Rysunek 32 Wnioski o dofinansowanie w wersji roboczej

**Informacje dotyczące wniosków widoczne w tabeli:**

- *Numer naboru* – numer określający dany nabór;
- *Numer kancelaryjny* – numer nadawany automatycznie dla każdej wersji roboczej wniosku;
- *Nazwa Wnioskodawcy* – nazwa Wnioskodawcy nadana przez podmiot zgłaszający podczas wypełniania wniosku;
- *Tytuł projektu* – tytuł projektu nadany przez podmiot zgłaszający podczas wypełniania wniosku;
- *NIP* – Numer Identyfikacji Podatkowej Wnioskodawcy;
- *Data utworzenia* – data utworzenia wniosku;
- *Data modyfikacji* – data ostatniej modyfikacji wniosku;
- *Ilość udostępnień* – liczba podmiotów, którym wniosek został udostępniony;
- *Operacje* – operacje, które można wykonać, gdy wniosek ma status wersji roboczej (szczegółowy opis operacji - patrz poniżej).

#### Uwaga!

- maksymalna liczba wniosków o dofinansowanie znajdujących się w wersji roboczej wynosi 100.

Opis akcji możliwych do wykonania przez podmiot zgłaszający w widoku „Wnioski” w bloku „Wnioski o dofinansowanie w wersji roboczej i wycofane”:



- 1 *Podgląd* – podgląd wniosku w trybie tylko do odczytu;
- 2 *Generowanie PDF* – generuje plik PDF z wniosku;
- 3 *Szczegóły* – informacje szczegółowe dotyczące konkretnego wniosku (patrz podpunkt 4.4.);
- 4 *Edycja* – umożliwia edycję wniosku o dofinansowanie;
- 5 *Usunięcie wniosku w wersji roboczej* – wniosek w wersji roboczej zostaje usunięty i przeniesiony do widoku „Lista wniosków usuniętych”;
- 6 *Udostępnij wniosek* – umożliwia udostępnienie wniosku innym podmiotom (patrz podpunkt 3.6.);

Podmiot Zgłaszający w dowolnym momencie ma możliwość usunięcia wniosku w wersji roboczej.


Po wciśnięciu przycisku „**Usunięcie wniosku w wersji roboczej**” pojawia się komunikat: „**Czy chcesz usunąć wersję roboczą wniosku?**”. Możliwe dwie opcje do wyboru: „**Tak**” lub „**Nie**”. Wybranie opcji „**Tak**” usuwa wniosek w wersji roboczej.

Usunięte wnioski znajdują się wówczas w sekcji „**Lista wniosków usuniętych**”, skąd można je przywrócić do wersji roboczej wciskając przycisk „**Przywrócenie wniosku w wersji roboczej**”. Po zatwierdzeniu i wystaniu wniosku o dofinansowanie nie ma możliwości usunięcia wniosku.

## 4.2 Blok „Wysłane wnioski o dofinansowanie - niepodpisane”

Wysłane wnioski o dofinansowanie - niepodpisane

Filtr zaawansowany

Numer naboru	Numer wniosku	Numer kancelaryjny	Nazwa wnioskodawcy	Tytuł projektu	NIP	Data utworzenia	Data wysłania wniosku	Operacje
FEWP.06.11-12.00-001/23		12	BUDmix	Z nami budujesz profesjonalnie	000-000-00-00	2023-03-13 08:40:17	2023-03-13 14:00:00	

Wyświetlono rezultaty 1-1 z 1.

Rysunek 33 Wysłane wnioski o dofinansowanie - niepodpisane

**W widoku „Lista wniosków” w bloku „Wysłane wnioski do dofinansowanie – niepodpisane” widoczne są w tabeli dane dotyczące wniosków takie jak:**

- *Numer naboru* – numer określający dany nabór;
- *Numer wniosku* - numer nadany automatycznie przez System w momencie założenia teczki projektu;
- *Numer kancelaryjny* – numer nadawany automatycznie dla każdej wersji roboczej wniosku;
- *Nazwa wnioskodawcy* – nazwa Wnioskodawcy nadana przez podmiot zgłaszający podczas wypełniania wniosku o dofinansowanie;
- *Tytuł projektu* – tytuł projektu nadany przez podmiot zgłaszający podczas wypełniania wniosku o dofinansowanie;
- *NIP* – Numer Identyfikacji Podatkowej Wnioskodawcy;
- *Data utworzenia* – data utworzenia wniosku;
- *Data wysłania wniosku* – data wysłania wersji elektronicznej wniosku;
- *Operacje* – operacje, które można wykonać, gdy wniosek został wysłany elektronicznie (szczegółowy opis operacji – patrz poniżej).

**Opis akcji możliwych do wykonania przez podmiot zgłaszający w widoku „Lista wniosków” w bloku „Wysłane wnioski o dofinansowanie - niepodpisane”:**





- 1 *Podgląd* – podgląd wniosku w trybie tylko do odczytu;
- 2 *Generowanie PDF* – generuje plik PDF z wniosku;
- 3 *Szczegóły* – informacje szczegółowe dotyczące konkretnego wniosku (patrz podpunkt 4.4.);
- 4 *Wycofanie wniosku* – umożliwia wycofywanie wniosku do ponownej edycji przez podmiot (wniosek uzyskuje wtedy status „wycofany do edycji / anulowany”) w okresie trwania naboru;
- 5 *Udostępnij wniosek* – umożliwia udostępnienie wniosku innym podmiotom (patrz podpunkt 3.6.);
- 6 *Podpisz cyfrowo* – umożliwia podpis elektroniczny wysłanego wniosku o dofinansowanie (profil zaufany lub podpis kwalifikowany).

## 4.3 Blok „Złożone wnioski o dofinansowanie”

Lista wniosków

Złożone wnioski o dofinansowanie

Filtr zaawansowany

Numer naboru	Numer wniosku	Numer kancelaryjny	Nazwa wnioskodawcy	Tytuł projektu	NIP	Data utworzenia	Data złożenia pierwotnej wersji	Operacje
FEWP.04.01-IZ.00-001/23	FEWP.04.01-IZ.00-0010/23	7	XXXXXXXXXX	XXXXXXXXXXXXXXXXXXXX	XXXXXXXXXX	2023-02-27 08:31:54		
FEWP.10.01-IZ.00-001/23	FEWP.10.01-IZ.00-0005/23	6	XXXXXXXXXX	XXXXXXXXXXXXXXXXXXXX	XXXXXXXXXX	2023-02-27 11:53:19		
FEWP.08.01-00.02-001/22	FEWP.08.01-IZ.00-0002/22	1	XXXXXXXXXX	XXXXXXXXXXXXXXXXXXXX	XXXXXXXXXX	2022-10-19 06:41:42		

Wyświetlono rezultaty 1-10 z 16.

Rysunek 34 Złożone wnioski o dofinansowanie

**W widoku „Lista wniosków” w bloku „Złożone wnioski o dofinansowanie” widoczne są w tabeli dane dotyczące wniosku takie jak:**

- *Numer naboru* – numer określający dany nabór;
- *Numer wniosku* - numer nadany automatycznie przez System;
- *Numer kancelaryjny* – numer nadawany automatycznie dla każdej wersji roboczej wniosku;
- *Nazwa wnioskodawcy* – nazwa Wnioskodawcy nadana przez podmiot zgłaszający podczas wypełniania wniosku o dofinansowanie;
- *Tytuł projektu* – tytuł projektu nadany przez podmiot zgłaszający podczas wypełniania wniosku o dofinansowanie;
- *NIP* – Numer Identyfikacji Podatkowej Wnioskodawcy;
- *Data utworzenia* – data utworzenia wniosku;
- *Data złożenia wersji pierwotnej* – data złożenia wersji pierwotnej wniosku o dofinansowanie;

- *Operacje* – operacje, które można wykonać, gdy wniosek został wysłany elektronicznie (szczegółowy opis operacji – patrz poniżej).

**Opis akcji możliwych do wykonania przez podmiot zgłaszający w widoku „Lista wniosków” w bloku „Złożone wnioski o dofinansowanie”:**



- „Przejdź do teczki” stanowi folder / kontener, w którym przechowywane są wnioski o dofinansowanie w kolejnych wersjach, korespondencja / wiadomości od IZ oraz zakładka dotycząca promocji projektu.


## 4.4 Zakładka „Lista wniosków usuniętych”

W widoku tym znajdują się wnioski usunięte przez podmiot zgłaszający (Rys. 36.).

Lista usuniętych wniosków o dofinansowanie

Filtr zaawansowany

Wyświetlono rezultaty 1-1 z 1.


Numer kancelaryjny	Numer naboru	Data utworzenia	Data modyfikacji	Tytuł projektu	Nazwa wnioskodawcy	NIP	Status wniosku	Operacje
7	FEWP.01.01-IZ.00-006/22	2023-02-08 09:07:36	2023-02-08 10:07:06			000-000-00-00	Roboczy	

Rysunek 35 Lista usuniętych wniosków o dofinansowanie

**W widoku „Lista wniosków usuniętych” widoczne są w tabeli dane dotyczące wniosku takie jak:**

- *Numer kancelaryjny* – automatycznie nadawany numer dla każdej wersji roboczej wniosku;
- *Numer naboru* – numer określający dany nabór;
- *Data utworzenia* – data utworzenia wniosku;
- *Data modyfikacji* – data ostatniej modyfikacji wniosku;
- *Tytuł projektu* – tytuł projektu nadany przez podmiot zgłaszający podczas wypełniania wniosku o dofinansowanie;
- *Nazwa Wnioskodawcy* – nazwa Wnioskodawcy nadana przez podmiot zgłaszający podczas wypełniania wniosku o dofinansowanie;
- *NIP* – Numer Identyfikacji Podatkowej Wnioskodawcy;
- *Status wniosku* – aktualny status wniosku (patrz podpunkt 3.7.);
- *Operacje* – akcje dotyczące wniosku możliwe do wykonania przez podmiot zgłaszający (szczegółowy opis operacji - patrz poniżej).


Opis akcji możliwych do wykonania przez podmiot zgłaszający w widoku „Wnioski” w bloku „Lista wniosków usuniętych”:



- 1 *Podgląd* – podgląd wniosku w trybie tylko do odczytu;
- 2 *Szczegóły* – informacje szczegółowe dotyczące konkretnego wniosku (patrz podpunkt 4.4.);
- 3 *Przywrócenie wniosku w wersji roboczej* – przywraca wniosek z widoku „Lista wniosków usuniętych” do widoku „Wnioski” bloku „Wnioski o dofinansowanie w wersji roboczej”.

## 4.5 Przeglądanie i filtrowanie informacji dotyczących wniosków

Aby zapoznać się z informacjami dotyczącymi wybranego wniosku lub teczki projektu należy użyć

przycisku  „*Szczegóły*”, który znajduje się w kolumnie „*Operacje*” w zakładce „*Wnioski*” (Rysunek 36) lub w widoku „*Teczki projektów*”.

Szczegóły	
Szczegóły. Wniosek ID: 1396547129	
Numer kancelaryjny	12
Numer naboru	FEWP.06.11-IZ.00-001/23
Data utworzenia	2023-03-13 08:40:17
Kto utworzył (login)	
Data modyfikacji	2023-03-13 14:00:01
Kto zmodyfikował (login)	
Wysłany przez (login)	
Wycofany przez (login)	
Data wycofania	2023-03-13 13:58:37
Właściciel wniosku	
Status wniosku	Wysłany
Tytuł projektu	Z nami budujesz profesjonalnie
Suma kontrolna	4993561d1c33a09eee43bccdc3386944

Rysunek 36 Informacje szczegółowe na temat wniosku

Szczegóły	
Szczegóły. Teczka ID: 48	
Nr teczki	FEWP.01.01-IZ.00-0001/22
Nazwa Wnioskodawcy	
Tytuł projektu	
Liczba wniosków w teczce	4
Data utworzenia teczki	2022-10-18 09:40:42
Kwota dofinansowania	0,00
Całkowity koszt projektu	20,00




Rysunek 37 Informacje szczegółowe na temat teczki

W celu wyszukania konkretnych wniosków można posłużyć się filtrem zaawansowanym, który dostępny jest w widoku „**Lista wniosków**”. Użycie filtrowania spowoduje zawężenie ilości wniosków wyświetlanych w tabeli do takich, które spełniają warunki filtrowania. Możliwe jest również posortowanie informacji w tabeli dla każdej kolumny rosnąco lub malejąco (Rysunek 38). Należy w tym celu kliknąć na nazwę danej kolumny. System wówczas automatycznie posortuje dane według kolumny, która została wybrana.

## Lista wniosków

Złożone wnioski o dofinansowanie

Filtr zaawansowany

Numer naboru	Numer wniosku	Numer kancelaryjny	Nazwa wnioskodawcy	Tytuł projektu	NIP	Data utworzenia	Data złożenia pierwotnej wersji	Operacje
FEWP.01.01-00-IZ-003/22	FEWP.01.01-IZ.00-0001/22	1			512-431-63-20	2022-10-18 09:13:29		
FEWP.08.01-00-IZ-001/22	FEWP.08.01-IZ.00-0002/22	1			512-431-63-20	2022-10-19 06:41:42		
FEWP.04.02-IZ.00-001/22	FEWP.04.02-IZ.00-0006/22	30			381-333-02-92	2022-12-08 12:03:56		

Wyświetlono rezultaty 1-10 z 16.

Rysunek 38 Sortowanie rosnące dla kolumny "Data utworzenia" (od daty najwcześniejszej)

Po wybraniu  Filtr zaawansowany pojawiają się dodatkowe pola, gdzie należy zdefiniować kryteria wyszukiwania. Następnie po kliknięciu przycisku „**Filtruj**” w widoku pozostaną widoczne tylko te wnioski, których zakres spełnia kryteria filtrowania. Wszystkie pozostałe wiersze będą tymczasowo ukryte. Aby je ponownie wyświetlić należy użyć przycisku „**Wyczyść**”.

W widoku „**Lista wniosków**” w bloku „**Złożone wnioski o dofinansowanie**”, „**Wysłane wnioski o dofinansowanie - niepodpisane**” i „**Wnioski o dofinansowanie w wersji roboczej i wycofane**” do wyboru jest 6 możliwych filtrów, które umożliwiają sortowanie wysłanych wniosków po określonych w nich wartościach tj. numer naboru, numer wniosku, nazwa wnioskodawcy, tytuł projektu, data utworzenia, data modyfikacji, nip (Rysunek 39 i Rysunek 40).

Złożone wnioski o dofinansowanie

Filtr zaawansowany

Numer naboru	Data utworzenia
<input type="text"/>	<input type="text"/>
Numer wniosku	NIP
<input type="text"/>	<input type="text"/>
Nazwa wnioskodawcy	
<input type="text"/>	
Tytuł projektu	
<input type="text"/>	

Rysunek 39 Wyszukiwanie za pomocą filtra zaawansowanego w bloku „Złożone wnioski o dofinansowanie”

Wysłane wnioski o dofinansowanie - niepodpisane

Filtr zaawansowany

Numer naboru	Data utworzenia
<input type="text"/>	<input type="text"/>
Nazwa wnioskodawcy	Data modyfikacji
<input type="text"/>	<input type="text"/>
Tytuł projektu	NIP
<input type="text"/>	<input type="text"/>

Rysunek 40 Wyszukiwanie za pomocą filtra zaawansowanego w bloku "Wnioski o dofinansowanie w wersji roboczej i wycofane" oraz "Wysłane wnioski o dofinansowanie - niepodpisane"

W widoku „Lista teczek” do wyboru są 4 filtry, które umożliwiają filtrowanie teczek projektów po określonych wartościach, tj. nr teczki, nr naboru, tytuł projektu lub nazwa wnioskodawcy (Rysunek 41).

Lista teczek

Filtr zaawansowany Szukaj

Nr teczki	Tytuł projektu
<input type="text"/>	<input type="text"/>
Nr naboru	Nazwa Wnioskodawcy
<input type="text"/>	<input type="text"/>

Rysunek 41 Wyszukiwanie teczek projektów za pomocą filtra zaawansowanego

W widoku „Nowy wniosek – Nabory konkurencyjne” dostępne są filtry za pomocą których wyszukać można konkretny nabór po numerze naboru, kodzie i nazwie działania, bądź opcjonalnie po dacie rozpoczęcia lub zakończenia naboru w Systemie (Rysunek 42).

Lista naborów. Tryb konkurencyjny


Filtr zaawansowany

Numer naboru	Rozpoczęcie naboru w systemie
<input type="text"/>	<input type="text"/>
Kod i nazwa działania	Zakończenie naboru w systemie
<input type="text"/>	<input type="text"/>

Rysunek 42 Wyszukiwanie naborów za pomocą filtra zaawansowanego

W widoku „**Lista usuniętych wniosków o dofinansowanie**” dostępnymi filtrami wyszukiwania usuniętych wniosków są: numer kancelaryjny, numer naboru, tytuł projektu, data utworzenia, data modyfikacji (Rysunek 43).

Lista usuniętych wniosków o dofinansowanie



The screenshot shows a search interface with a tab labeled "Filtr zaawansowany". Below the tab are six input fields arranged in two columns. The left column contains: "Numer kancelaryjny", "Numer naboru", and "Tytuł projektu". The right column contains: "Data utworzenia", "Data modyfikacji", and "NIP". At the bottom left of the form are two buttons: "Wyczyść" and "Filtruj".

*Rysunek 43 Wyszukiwanie usuniętych wniosków o dofinansowanie za pomocą filtra zaawansowanego*

## 5. Załączniki

Załącznik nr 1 - Wniosek o nadanie dostępu do naborów prowadzonych w trybie niekonkurencyjnym (dostępny na stronie <https://wrpo.wielkopolskie.pl/> w zakładce „Lokalny System Informatyczny LSI2021+” lub na stronie <https://lsi2021.wielkopolskie.pl/site/help>).



# Regulamin Użytkownika

Lokalnego Systemu Informatycznego  
do obsługi Programu Regionalnego  
Fundusze Europejskie dla Wielkopolski 2021-2027



# Regulamin Użytkownika LSI2021+

## §1 POSTANOWIENIA OGÓLNE

1. Niniejszy „Regulamin Użytkownika LSI2021+” zwany dalej Regulaminem, określa warunki korzystania przez użytkowników z Lokalnego Systemu Informatycznego do obsługi Programu Regionalnego Fundusze Europejskie dla Wielkopolski 2021-2027.
2. Każdy Użytkownik, który przystępuje do korzystania z Systemu LSI2021+ tym samym przyjmuje do wiadomości i akceptuje treść niniejszego Regulaminu. Każdy Użytkownik zobowiązany jest przestrzegać Regulaminu i przyjmuje do wiadomości, że nieprzestrzeganie Regulaminu może skutkować zastosowaniem określonych w §9 Regulaminu procedur.
3. W trakcie korzystania z LSI2021+ instalowane są ciasteczka (pliki cookie) dla celów identyfikacji oraz dla zwiększenia komfortu korzystania z Systemu.
4. System jest prowadzony i nadzorowany przez Departament Polityki Regionalnej Urzędu Marszałkowskiego Województwa Wielkopolskiego z siedzibą w Poznaniu przy al. Niepodległości 34.
5. Zegar systemowy LSI2021+ jest zgodny z oficjalnym serwerem NTP dostarczającym urzędowy czas UTC (PL) w Polsce.

## § 2 DEFINICJE

Administrator – pracownik zajmujący się administrowaniem Systemem.

Awaria techniczna – za awarię techniczną uznaje się sytuację, w której System nie pozwala Podmiotom Zgłaszającym lub Użytkownikom Systemu korzystać z podstawowych funkcji, a w szczególności: nie pozwala się zalogować, utworzyć/edytować wniosku o dofinansowanie, wysłać gotowego wniosku.

Podpis kwalifikowany – podpis elektroniczny poświadczany za pomocą certyfikatu kwalifikowanego.

FEW – Program Regionalny Fundusze Europejskie dla Wielkopolski 2021-2027.

Formularz kontaktowy – formularz dostępny na stronie <https://lsi.wielkopolskie.pl> (w zakładce Kontakt).

Incydent – należy przez to rozumieć pojedyncze zdarzenie lub serię niepożądanych lub niespodziewanych zdarzeń związanych z bezpieczeństwem informacji lub zmniejszeniem poziomu usług systemowych, które stwarzają znaczne prawdopodobieństwo zakłócenia działania Systemu i zagrażają bezpieczeństwu informacji, w tym danych osobowych przetwarzanych w Systemie;

Formularz kontaktowy – służy do zgłaszania problemów technicznych związanych z nieprawidłowym funkcjonowaniem Systemu oraz incydentów.

Formularz rejestracyjny – służy do rejestracji konta w Systemie.



Konto – należy przez to rozumieć miejsce w Systemie dostępne dla Użytkownika po zalogowaniu (podaniu Loginu i hasła dostępu), za którego pośrednictwem Użytkownik korzysta z Systemu.

Login – należy przez to rozumieć indywidualną i niepowtarzalną nazwę Użytkownika, wybraną na etapie rejestracji w Systemie.

LSI2021+ – Lokalny System Informatyczny do obsługi programu Fundusze Europejskie dla Wielkopolski 2021-2027 nazywany zamiennie, jako „System”

Operator – należy przez to rozumieć Departament Polityki Regionalnej Urzędu Marszałkowskiego Województwa Wielkopolskiego z siedzibą w Poznaniu, przy al. Niepodległości 34.

Podmiot Zgłaszający – osoba wypełniająca wnioski online w Systemie.

Przypomnienie hasła – należy przez to rozumieć formularz służący do odzyskiwania zapomnianego hasła. Na podany adres e-mail zostanie wysłana wiadomość z tymczasowym hasłem oraz linkiem. Po kliknięciu w link, za pomocą hasła tymczasowego możliwe będzie ustawienie nowego hasła.

Profil Zaufany – to bezpłatna metoda potwierdzania tożsamości obywatela w systemach podmiotów publicznych.

Regulamin naboru – regulamin określający szczegółowe zasady składania wniosków o dofinansowanie dla konkretnego naboru, dostępny dla Użytkowników na stronie [www.wrpo.wielkopolskie.pl](http://www.wrpo.wielkopolskie.pl)

Teczka – Kontener w którym składowane są: wnioski o dofinansowanie danego projektu, wiadomości od IZ oraz dane dotyczące promocji projektu.

Udostępnianie wniosków i teczek – funkcjonalność Systemu umożliwiająca udostępnianie wniosków i teczek projektów innym Użytkownikom Systemu.

Usługa – rozumie się przez to wszelkie usługi świadczone drogą elektroniczną przez Operatora na rzecz Użytkowników, w oparciu o postanowienia niniejszego Regulaminu.

Użytkownik – Użytkownikiem jest pracownik / Podmiot zgłaszający, którego dane zostały zarejestrowane w Systemie.

Właściwa Instytucja – należy przez to rozumieć Instytucję Zarządzającą, Instytucję Pośredniczącą lub inną instytucję zaangażowaną w realizację FEW 2021-2027

### § 3 WARUNKI TECHNICZNE KORZYSTANIA Z SYSTEMU

1. W celu prawidłowego korzystania z Systemu niezbędne są:

- połączenie z siecią Internet;
- zainstalowana przeglądarka internetowa: Microsoft Edge, Mozilla Firefox lub Google

Chrome w najnowszej stabilnej wersji (nie starszej niż jedna wersja wstecz);

- włączenie obsługi technologii Java Script, oraz tzw. "cookies" oraz wyłączenie blokowania wyskakujących okien w przeglądarce internetowej.
2. Operator nie ponosi odpowiedzialności za brak dostępu do Systemu z przyczyn niezależnych od Operatora.
  3. Operator nie odpowiada za szkody powstałe w związku z korzystaniem z Systemu, bądź w związku z niewłaściwym działaniem Systemu spowodowanym błędami, brakami, zakłóceniami, defektami, opóźnieniami w transmisji danych, wirusami komputerowymi, awariami łącza sieci Internet lub nieprzestrzeganiem postanowień Regulaminu.
  4. System jest dostępny dla Użytkowników całodobowo przez bezpieczne szyfrowane połączenie SSL pod adresem <https://lsi2021.wielkopolskie.pl> - za wyjątkiem okresu przeznaczonego na przerwę konserwacyjną przypadającą w godzinach od 2:00 do 4: 00 czasu polskiego.
  5. Operator, w związku z realizacją prac dotyczących administrowania lub modyfikacji funkcjonalności Systemu, ze względów bezpieczeństwa lub innych przyczyn niezależnych od Operatora, ma prawo czasowo zawiesić dostęp Użytkowników do Systemu w innych godzinach niż podane w ust. 2 §3 na okres niezbędny do wykonania planowanych prac lub wyeliminowania niepożądanych zdarzeń. O planowanych przerwach związanych z prowadzeniem prac konserwacyjnych w Systemie Operator poinformuje zamieszczając informacje o planowanych przerwach w dostępie do Systemu na stronie internetowej [www.wrpo.wielkopolskie.pl](http://www.wrpo.wielkopolskie.pl) w zakładce dotyczącej LSI2021+.

#### § 4 REJESTRACJA

1. Rejestracja nowego Użytkownika odbywa się za pomocą Formularza rejestracyjnego dostępnego online na stronie <https://lsi2021.wielkopolskie.pl>
2. Dane logowania podane w powyższym Formularzu są wykorzystywane jedynie do celów kontaktowych i zapewnienia bezpieczeństwa systemu i nie będą udostępniane osobom trzecim, ani innym instytucjom.
3. Do konta zostaje przez rejestrującą się osobę przypisany Login i hasło, które należy chronić przed dostępem osób nieuprawnionych.
4. Hasło powinno mieć długość co najmniej 10 znaków, zawierać duże i małe litery, cyfry oraz znaki specjalne. System weryfikuje złożoność hasła.
5. Do każdego Użytkownika przypisany jest unikalny Login.
6. Po rejestracji konta nie ma możliwości zmiany Loginu (adresu e-mail).
7. Aktywacja hasła dostępowego do Systemu następuje po kliknięciu przez Użytkownika w link aktywacyjny, przesłany w wiadomości mailowej, na podany w Formularzu kontaktowym adres e-mail.
8. Aktywując konto w Systemie Użytkownik oświadcza, że zapoznał się z niniejszym Regulaminem i akceptuje jego wszystkie postanowienia bez zastrzeżeń.
9. Przypomnienie hasła odbywa się poprzez opcję Przypomnienia hasła dostępną na stronie głównej <https://lsi2021.wielkopolskie.pl>
10. Z chwilą poprawnego zalogowania w Systemie Użytkownik akceptuje możliwość otrzymywania drogą elektroniczną powiadomień dotyczących Systemu.

## § 5 ZASADY BEZPIECZEŃSTWA

1. Użytkownik jest zobowiązany do zapoznania się i zaakceptowania Regulaminu, co potwierdza podczas każdego logowania w Systemie.
2. Złożenie oświadczenia, o którym mowa w ust. 1, jest warunkiem uzyskania dostępu do Systemu. Informacja o dacie i godzinie złożenia przez Użytkownika oświadczenia jest przechowywana w Systemie.
3. Czas trwania nieaktywnej sesji (czas beczynności), po jakim następuje automatyczne wylogowanie Użytkownika wynosi 20 minut.
4. W przypadku nieumyślnego ujawnienia hasła osobie nieuprawnionej lub podejrzenia ujawnienia, należy bezzwłocznie dokonać zmiany hasła na nowe.
5. W przypadku braku możliwości dokonania przez Użytkownika zmiany hasła, należy powiadomić Operatora za pomocą Formularza kontaktowego w celu zmiany hasła.
6. Przekazywanie hasła tymczasowego (podczas użycia funkcji "Przypomnienie hasła") odbywa się drogą mailową na adres zdefiniowany w Systemie.
7. W celu zapobieżenia nieautoryzowanemu dostępowi do Systemu Użytkownik:
  - nie może przechowywać danych służących do logowania do Systemu w miejscach dostępnych dla innych osób;
  - nie może ujawniać danych służących do logowania innym osobom.
8. Zabronione jest korzystanie z Systemu z użyciem danych dostępowych innego Użytkownika.
9. Oprogramowanie komputera powinno być regularnie aktualizowane; w szczególności dotyczy to systemu operacyjnego oraz przeglądarki internetowej.

## § 6 ROZPOCZYNIANIE I KOŃCZENIE PRACY UŻYTKOWNIKÓW W SYSTEMIE

1. Rozpoczęcie pracy Użytkownika w Systemie następuje po uruchomieniu przeglądarki, wprowadzeniu adresu <https://lsi2021.wielkopolskie.pl> i zalogowaniu się do Systemu.
2. Po zakończeniu pracy należy wylogować się z Systemu poprzez wybranie funkcji „Wyloguj” zlokalizowanej w prawym górnym rogu ekranu w widoku „Konto”. Nie należy kończyć pracy poprzez zamknięcie okna przeglądarki znakiem „X”.

## §7 ZASADY SKŁADANIA WNIOSKÓW W SYSTEMIE

1. Za pomocą Systemu Użytkownik tworzy i składa elektroniczne wersje wniosków o dofinansowanie realizacji projektu ze środków w ramach FEW.
2. Korzystanie z Systemu przy składaniu wniosków o dofinansowanie jest obowiązkowe. Jest to jedyna możliwość stworzenia wniosku i jego złożenia.
3. Podmiot Zgłaszający odpowiada za poprawność i prawdziwość wprowadzanych danych w Systemie.
4. Podmiot Zgłaszający w celu złożenia wniosku o dofinansowanie jest zobowiązany zarówno do wysłania wersji elektronicznej wniosku oraz jego podpisania profilem zaufanym lub podpisem kwalifikowanym.
5. Wniosek uznaje się za złożony, tylko w przypadku spełnienia razem dwóch warunków określonych w §7 ust. 4.

6. Podpisanie wniosku w Systemie możliwe jest od momentu jego wysłania przez 5 dni roboczych włącznie (do godziny 23:59:59) liczonych od dnia następującego po dacie zakończenia naboru.
7. Wnioski o dofinansowanie w wersji papierowej nie będą przyjmowane.
8. Wnioski o dofinansowanie wysłane w wersji elektronicznej bez złożonego co najmniej 1 podpisu profilem zaufanym lub podpisem kwalifikowanym nie będą podlegać ocenie (pozostaną bez rozpatrzenia).
9. Szczegółowe zasady podpisywania i składania wniosków o dofinansowanie przedstawione są w Regulaminie naboru.
10. Operator, na stronie internetowej [www.wrpo.wielkopolskie.pl](http://www.wrpo.wielkopolskie.pl) w zakładce dotyczącej LSI2021+, udostępnia dla Użytkowników „Podręcznik użytkownika Lokalnego Systemu Informatycznego do obsługi Programu Regionalnego Fundusze Europejskie dla Wielkopolski na lata 2021-2027 w zakresie obsługi LSI2021+” oraz niniejszy regulamin.
11. Właścicielem wniosku w LSI2021+ jest wyłącznie podmiot, który widnieje we wniosku o dofinansowanie w podpunkcie 2.1 „Dane Wnioskodawcy”.
12. W przypadkach uzasadnionych możliwe jest przenoszenie teczek o dofinansowanie pomiędzy kontami na każdym etapie. Jest to możliwe wyłącznie na pisemny wniosek Właściciela wniosku (podmiot, który widnieje we wniosku o dofinansowanie podpunkcie 2.1 „Dane Wnioskodawcy”). Wniosek o przeniesienie wniosku o dofinansowanie, należy złożyć do Departamentu Polityki Regionalnej lub przesłać podpisany elektronicznie poprzez ePUAP adres skrytki urzędu na platformie ePUAP: /umarszwlkp/SkrytkaESP. Przepięcie wniosku powoduje jego usunięcie z aktualnie przypisanego konta i przypisanie go do nowego konta wskazanego przez Właściciela.

#### **§8 PROCEDURA ZGŁASZANIA BŁĘDÓW ZWIĄZANYCH Z FUNKCJONOWANIEM SYSTEMU**

1. Formularz kontaktowy dostępny na stronie <https://lsi.wielkopolskie.pl> (w zakładce Kontakt) służy wyłącznie do zgłaszania Awarii Technicznych/błędów dotyczących działania Systemu, incydentów.
2. W razie zauważenia problemów/błędów w działaniu Systemu, Użytkownik jest zobowiązany niezwłocznie zgłosić nieprawidłowość/ incydent Operatorowi wraz z jej opisem poprzez Formularz kontaktowy.
3. W celu wysłania zgłoszenia wystąpienia Awarii Technicznej Systemu należy w Formularzu kontaktowym podać informacje obowiązkowe: imię, nazwisko, login, numer telefonu, tytuł, treść wiadomości zawierającą datę i godzinę wystąpienia problemu/błędu/incydentu, rodzaj i wersję przeglądarki internetowej na której pojawił się problem/błąd/incydent oraz szczegółowy jego opis. Wymagane jest także załączenie przynajmniej jednego zrzutu ekranu obrazującego opisywany problem w Systemie.
4. Polami nieobowiązkowymi do uzupełnienia w Formularzu kontaktowym są: numer naboru oraz numer kancelaryjny wniosku, jednak w przypadku kiedy zgłoszenie dotyczy wypełnianego wniosku pola te powinny zostać uzupełnione.
5. Brak któregokolwiek z podanych w §8 ust.3 informacji, może skutkować nie rozpatrzeniem wysłanego przez Użytkownika zgłoszenia.
6. W przypadku niedostępności strony [lsi.wielkopolskie.pl](http://lsi.wielkopolskie.pl) problemy z funkcjonowaniem Systemu należy zgłaszać bezpośrednio na adres [kontakt@lsi.wielkopolskie.pl](mailto:kontakt@lsi.wielkopolskie.pl)

## §9 PRAWA I OBOWIĄZKI OPERATORA I UŻYTKOWNIKÓW

1. Dostęp i korzystanie z Systemu jest bezpłatne.
2. Każdy użytkownik Systemu odpowiada za zapewnienie bezpieczeństwa pracy Systemu w zakresie od niego zależnym, w tym ochrony przed niepowołanym dostępem do danych, utratą danych, niepowołaną modyfikacją danych.
3. Użytkownik jest zobowiązany do niezwłocznego powiadomienia o zauważonym zdarzeniu związanym z bezpieczeństwem informacji lub incydencie.
4. Wszelkie działania mające na celu unieruchomienie całości bądź części Systemu są zabronione.
5. W przypadku naruszenia zasad niniejszego regulaminu Administrator ma prawo do zablokowania dostępu do Systemu w trybie natychmiastowym. Odblokowanie następuje po usunięciu przez użytkownika przyczyn naruszeń.
6. Operator nie odpowiada za szkody powstałe w związku z korzystaniem z Systemu, bądź w związku z niewłaściwym działaniem Systemu spowodowanym błędami, brakami, zakłóceniami, defektami, opóźnieniami w transmisji danych, wirusami komputerowymi, awarią łączy sieci Internet lub nieprzestrzeganiem postanowień Regulaminu.
7. Operator nie ponosi odpowiedzialności za brak dostępu do Systemu z przyczyn niezależnych od Operatora.
8. Operator dokłada wszelkich starań w celu zapewnienia każdorazowej, ciągłej i pełnej dostępności Systemu.
9. Operator nie ponosi odpowiedzialności za skutki nieprawidłowego korzystania z Systemu przez Użytkowników i nieprawidłowego działania narzędzi i systemów Użytkownika.

## § 10 DANE OSOBOWE I PRYWATNOŚĆ

1. Administratorem danych osobowych jest Województwo Wielkopolskie z siedzibą Urzędu Marszałkowskiego Województwa Wielkopolskiego w Poznaniu przy al. Niepodległości 34, 61-714 Poznań, e-mail: [kancelaria@umww.pl](mailto:kancelaria@umww.pl), fax 61 626 69 69, adres skrytki urzędu na platformie ePUAP: /umarszwlkp/SkrytkaESP.
2. Państwa dane osobowe są przetwarzane w celach:
  - a) dostarczenia usług umożliwiających przygotowanie i obsługę wniosków o dofinansowanie, ich rejestracji, dokonania oceny, komunikacji, monitoringu, ewaluacji, kontroli, prowadzenia statystyk, obsługi zgłoszeń wsparcia, sprawozdawczości oraz działań informacyjno-promocyjnych w tym zapewnienia realizacji obowiązku informacyjnego dotyczącego przekazywania do publicznej wiadomości informacji o podmiotach uzyskujących wsparcie w ramach Programu Regionalnego Fundusze Europejskie dla Wielkopolski 2021 – 2027
  - b) archiwizacji.
3. Przetwarzane w LSI2021+ dane osobowe oraz wnioski o dofinansowanie mogą zostać udostępnione podmiotom i instytucjom dokonującym oceny, ekspertyzy, audytu, ewaluacji i kontroli FEW, zgodnie z nałożonymi na Instytucję Zarządzającą FEW obowiązkami na podstawie m.in.: Rozporządzenia Parlamentu Europejskiego i Rady (UE) 2021/1060 z dnia 24 czerwca 2021 r. oraz ustawy z dnia 28 kwietnia 2022 r. o zasadach realizacji zadań finansowanych ze środków europejskich w perspektywie finansowej 2021–2027, dalej „ustawa wdrożeniowa”.
4. Ponadto Państwa dane osobowe będą ujawniane:
  - a. Wykonawcy Systemu LSI2021+ (w związku z realizacją zamówienia publicznego na „Opracowanie i wdrożenie Lokalnego Systemu Informatycznego do obsługi Programu

Regionalnego Fundusze Europejskie dla Wielkopolski 2021-2027 (LSI 2021+) na potrzeby Urzędu Marszałkowskiego Województwa Wielkopolskiego w Poznaniu”);

- b. Instytucjom Pośredniczącym w realizacji FEW tj.:
    - Wojewódzki Urząd Pracy w Poznaniu;
    - Agencja Rozwoju Regionalnego w Koninie;
  - c. podmiotom świadczącym usługi na rzecz administratora danych osobowych w zakresie serwisu i wsparcia systemów informatycznych, utylizacji dokumentacji niearchiwalnej, przekazywania przesyłek pocztowych.
5. Po pozytywnej ocenie formalnej projektu - następuje eksport danych, o którym mowa w „Wytycznych dotyczących warunków gromadzenia i przekazywania danych w postaci elektronicznej na lata 2021-2027”, z LSI2021+ do centralnego systemu teleinformatycznego, o którym mowa art. 72 ust. 1 lit. e) rozporządzenia Parlamentu Europejskiego i Rady (UE) 2021/1060 z dnia 24 czerwca 2021 r. ustanawiającego wspólne przepisy - administrowanego przez Ministra właściwego do spraw rozwoju regionalnego, będącego Administratorem danych osobowych gromadzonych w centralnym systemie teleinformatycznym,
  6. Państwa dane osobowe przetwarzamy w związku z wypełnieniem obowiązku prawnego ciążącym na administratorze wynikającym z wyżej wymienionych przepisów prawa.
  7. W sprawach związanych z przetwarzaniem danych osobowych można kontaktować się z Inspektorem ochrony danych osobowych listownie pod adresem administratora danych, lub elektronicznie poprzez skrytkę ePUAP: /umarszwk/SkrytkaESP lub e-mail: inspektor.ochrony@umww.pl.
  8. Państwa dane osobowe będą przetwarzane do czasu rozliczenia Programu Regionalnego Fundusze Europejskie dla Wielkopolski 2021-2027 oraz upływu okresu archiwizacji dokumentacji.
  9. Podanie danych osobowych obowiązkowych jest warunkiem ustawowym a ich niepodanie skutkuje brakiem możliwości udziału w projekcie.
  10. Przysługuje Państwu prawo do usunięcia danych osobowych, o ile Państwa dane osobowe są przetwarzane na podstawie wyrażonej zgody, lub wynika to z wymogu prawa, lub gdy dane te są już niepotrzebne do przetwarzania danych.
  11. Przysługuje Państwu prawo do cofnięcia zgody na przetwarzanie danych osobowych, o ile Państwa dane osobowe są przetwarzane na podstawie wyrażonej zgody. Wycofanie zgody nie wpływa na zgodność z prawem przetwarzania, którego dokonano na podstawie zgody przed jej wycofaniem.
  12. Przysługuje Państwu prawo do przenoszenia danych, o ile Państwa dane osobowe są przetwarzane na podstawie wyrażonej zgody lub są niezbędne do zawarcia umowy oraz gdy dane te są przetwarzane w sposób zautomatyzowany.
  13. Przysługuje Państwu prawo do dostępu do danych osobowych, ich sprostowania lub ograniczenia przetwarzania.
  14. Przysługuje Państwu prawo do wniesienia sprzeciwu wobec przetwarzania w związku z Państwa sytuacją szczególną o ile przetwarzanie Państwa danych osobowych jest niezbędne do zrealizowania zadania w interesie publicznym lub sprawowania władzy publicznej.
  15. Przysługuje Państwu prawo wniesienia skargi do organu nadzorczego tj. Prezesa Urzędu Ochrony Danych Osobowych o ile uważają Państwo, iż przetwarzanie Państwa danych osobowych odbywa się w sposób niezgodny z prawem.
  16. Państwa dane osobowe nie są przetwarzane w sposób zautomatyzowany w celu podjęcia jakiegokolwiek decyzji oraz profilowania.
  17. Państwa dane osobowe nie są przekazywane poza Europejski Obszar Gospodarczy oraz do organizacji międzynarodowych.

## §11 ZMIANA REGULAMINU I POSTANOWIENIA KOŃCOWE

1. Operator jest uprawniony do jednostronnej zmiany treści niniejszego Regulaminu.

W przypadku zmian Regulaminu, Operator zamieści treść nowego Regulaminu na stronie internetowej [www.wrpo.wielkopolskie.pl](http://www.wrpo.wielkopolskie.pl) w zakładce dotyczącej LSI2021+ i w Systemie.

2. Naruszenie niniejszego Regulaminu, szczególnie §7, może skutkować brakiem rozpatrzenia złożonego wniosku o dofinansowanie przez Podmiot Zgłaszający w danym konkursie.
3. Użytkownik ma obowiązek zapoznania się z "Regulaminem Użytkownika LSI2021+" przed każdym logowaniem. Korzystanie przez Użytkownika z LSI2021+ po wprowadzeniu zmian Regulaminu oznacza ich akceptację.



**WNIOSEK O DOFINANSOWANIE  
W RAMACH PROGRAMU REGIONALNEGO  
FUNDUSZE EUROPEJSKIE DLA WIELKOPOLSKI 2021-2027**

/

(Nr kancelaryjny)/Nr naboru

Nr wniosku o dofinansowanie

Status wniosku

Nazwa Wnioskodawcy

Tytuł projektu

Data rozpoczęcia projektu	
Data zakończenia projektu	
Całkowita wartość projektu	
Kwota kosztów kwalifikowalnych	
Kwota dofinansowania	
Kwota kosztów niekwalifikowalnych	
Kwota dofinansowania UE	



0000000000000000



## I. Określenie obszaru interwencji

1.1. Nazwa Programu Regionalnego
Fundusze Europejskie dla Wielkopolski 2021-2027
1.2. Numer i nazwa Priorytetu w ramach Programu Regionalnego
Priorytet 10: Sprawiedliwa transformacja Wielkopolski Wschodniej
1.3. Numer i nazwa Działania w ramach Priorytetu
Działanie 10.2. Wsparcie inwestycji w MSP i dużych przedsiębiorstwach
1.4. Numer i nazwa formy wsparcia
01. Dotacja
1.5. Rodzaj działalności gospodarczej
1.6. Zakres interwencji (dominujący)
021. Rozwój działalności i umiędzynarodowienie MŚP, w tym inwestycje produkcyjne
1.7. Zakres interwencji (uzupełniający)
1.8. Rodzaj projektu
Konkurencyjny
1.9. Temat uzupełniający
1.10. Realizacja instrumentów terytorialnych
Brak ukierunkowania terytorialnego
1.11. Typ projektu
Inwestycja

## II. Identyfikacja Wnioskodawcy

### 2.1. Dane Wnioskodawcy

Nazwa Wnioskodawcy	
Forma prawna	
Forma własności	
Typ Wnioskodawcy	
Nr telefonu	
Adres skrytki ePUAP	
E-mail	
Adres strony www	
Kraj	
Województwo	
Powiat	
Gmina	
Miejscowość	
Ulica	
Nr domu	
Nr lokalu	
Kod pocztowy	
Poczta	
NIP	
REGON	
Wielkość przedsiębiorstwa	
Nazwa dokumentu rejestrowego i numer	
Data uzyskania wpisu w dokumencie rejestrowym	
Inny dokument określający formę prawną Wnioskodawcy	
PKD Wnioskodawcy	

## 2.2. Informacja o występowaniu pomocy publicznej

Czy w projekcie występuje pomoc publiczna inna niż de minimis	Nie
Czy w projekcie występuje pomoc de minimis	Tak

Określenie statusu Wnioskodawcy							
Liczba pracowników							
Liczba pracowników (rok n)		Liczba pracowników (rok n-1)		Liczba pracowników (rok n-2)		Liczba pracowników (rok n-3)	
Roczna suma bilansowa/roczna wartość obrotów netto (tys. zł)							
W obecnym roku obrotowym (rok n)		W poprzednim roku obrotowym (n-1)		Dwa lata przed złożeniem wniosku (n-2)		Trzy lata przed złożeniem wniosku (n-3)	
Roczna suma bilansowa (rok n)	Roczna wartość obrotów netto (rok n)	Roczna suma bilansowa (rok n-1)	Roczna wartość obrotów netto (rok n-1)	Roczna suma bilansowa (rok n-2)	Roczna wartość obrotów netto (rok n-2)	Roczna suma bilansowa (rok n-3)	Roczna wartość obrotów netto (rok n-3)
0,00	0,00	0,00	0,00	0,00	0,00	0,00	0,00

\*dotyczy wyłącznie projektów podlegającym zasadom pomocy publicznej

### 2.2.1. Status Wnioskodawcy jako podatnika VAT

Wnioskodawca posiada prawną możliwość odzyskiwania podatku VAT	
Wnioskodawca posiada prawną możliwość odzyskiwania podatku VAT w związku z realizowanym projektem	
Uzasadnienie:	

### 2.3. Partnerstwo w ramach projektu

*Nie dotyczy*

*Nie dotyczy*

#### 2.3.1. Realizatorzy (partnerzy/uczestnicy/wspólnicy dla s.c.)

Nazwa Podmiotu	Rodzaj Podmiotu	Forma prawna	Forma własności	Telefon	Email	Strona WWW	Miejscowość, Ulica, Nr domu, Kod pocztowy, Poczta	NIP	Wielkość przedsiębiorstwa	Nazwa dokumentu rejestrowego i numer
----------------	-----------------	--------------	-----------------	---------	-------	------------	--	-----	---------------------------	--------------------------------------

## 2.4. Osoba do kontaktu w sprawach projektu

Imię i Nazwisko	Miejsce pracy	Stanowisko	Nr telefonu	e-mail
-----------------	---------------	------------	-------------	--------

## 2.5. Osoby upoważnione do podpisywania wniosku i dokumentacji aplikacyjnej

Imię i Nazwisko	Miejsce pracy	Stanowisko	Nr telefonu	e-mail
-----------------	---------------	------------	-------------	--------

## III. Informacje o projekcie

### 3.1. Tytuł projektu

### 3.2. Zakres projektu

Profil	Tak/Nie
Handel	
Usługi	
Produkcja	
Budownictwo	
B+R	
Inny	

### 3.3. Miejsce realizacji projektu

Województwo	Powiat	Gmina	Miejscowość
-------------	--------	-------	-------------

Projekt realizowany na terenie całego kraju

Projekt realizowany na terenie całego województwa

Województwo	Powiat	Gmina	Miejscowość
-------------	--------	-------	-------------

#### 3.3.1. Obszar realizacji projektu

Charakterystyka obszaru realizacji projektu	
---	--

### 3.4. Charakterystyka projektu

#### 3.4.1. Krótki opis przedmiotu projektu

--

#### 3.4.2. Cele i rezultaty projektu

--

#### 3.4.3. Rozwiązania techniczne – zastosowane rozwiązania z zakresu GOZ, OZE itp.

--

### 3.5. Harmonogram realizacji projektu

Planowany termin rozpoczęcia realizacji projektu	Planowany termin zakończenia realizacji projektu		
Koszty pośrednie	Opis działań planowanych do realizacji w ramach wskazanych zadań	Rozpoczęcie realizacji	Zakończenie realizacji
Nie			
	Sposób rozliczenia wydatków dla zadania	Realizator	

### 3.6. Szczegółowe dane dotyczące projektu

*Nie dotyczy*

### 3.7. Komplementarność z innymi projektami zrealizowanymi przez Wnioskodawcę ze środków europejskich

Lp.	Tytuł projektu	Nazwa Programu	Źródło finansowania	Kwota dofinansowania (PLN)	opis
-----	----------------	----------------	---------------------	----------------------------	------

### 3.8. Komplementarność z innymi dokumentami strategicznymi.

Lp.	Powiązanie ze strategiami	opis
-----	---------------------------	------

#### IV. Wskaźniki osiągnięć

##### 4.1. Planowane efekty rzeczowe (produkty) uzyskane w wyniku realizacji projektu

Wskaźniki kluczowe	Źródło danych	Jednostki miary	Wartość docelowa
--------------------	---------------	-----------------	------------------

Wskaźniki specyficzne dla programu	Źródło danych	Jednostki miary	Wartość docelowa
------------------------------------	---------------	-----------------	------------------

##### 4.2. Planowane rezultaty realizacji projektu – bezpośredni wpływ na otoczenie

Wskaźniki kluczowe	Źródło danych	Jednostki miary	Rok bazowy	Rok docelowy

## V. Tabele finansowe

### 5.1.1. Planowane wydatki w ramach projektu w PLN

Zadanie 1.								
Nazwa kategorii	Rodzaj pomocy	Limit	Opis kategorii/nazwa podkategorii	J.m	Ilość	koszty kwalifikowane	Koszty niekwalifikowalne	Koszty ogółem
Suma Zadanie 1.								

### 5.1.2. Podsumowanie całkowitych planowanych wydatków w ramach projektu w PLN

Rodzaj pomocy	Suma k. kwalifikowalne	Suma k. niekwalifikowalne	Suma ogółem	Suma dofinansowanie
---------------	------------------------	---------------------------	-------------	---------------------

### 5.1.3. Kategorie kosztów podlegających limitom

Kategoria kosztów podlegająca limitom	Wydatki ogółem	Udział % kosztów ogółem	Wydatki kwalifikowalne	Udział % kosztów kwalifikowalnych	Dofinansowanie	Udział % Dofinansowanie
Pomoc de minimis	0,00	0,00	0,00	0,00	0,00	0,00
Wydatki na dostępność	0,00	0,00	0,00	0,00	0,00	0,00
Wydatki poza obszarem UE	0,00	0,00	0,00	0,00	0,00	0,00

### 5.1.4.

Nie dotyczy



5.2. Planowane/docelowe źródła finansowania wydatków kwalifikowalnych projektu

Wariant dofinansowania I

	Dofinansowanie [w PLN]				Budżet Państwa		Środki Własne		Inne		Razem	
	Razem	FST	BP	%	PL	%	PL	%	PL	%	PL	%
SUMA	0,00	0,00	0,00	0,00	0,00	0,00	0,00	0,00	0,00	0,00	0,00	0,00

Suma

	Dofinansowanie [w PLN]				Budżet Państwa		Środki Własne		Inne		Razem	
	Razem	FST	BP	%	PL	%	PL	%	PL	%	PL	%
SUMA	0,00	0,00	0,00	0,00	0,00	0,00	0,00	0,00	0,00	0,00	0,00	0,00

5.3. Źródła finansowania projektu

Źródło	Kwota wydatków ogółem	Kwota wydatków kwalifikowalnych
Dofinansowanie:	0,00	0,00
- w tym UE	0,00	0,00
Razem wkład własny:	0,00	0,00
- Budżet państwa	0,00	0,00
- Budżet jednostek samorządu terytorialnego	0,00	0,00
- Inne publiczne	0,00	0,00
- Prywatne	0,00	0,00
Suma	0,00	0,00

Wyjaśnienia

5.4. Podsumowanie budżetu

	Wydatki ogółem	Wydatki kwalifikowalne	Dofinansowanie
<b>Razem w projekcie</b>	0,00	0,00	0,00
<b>Razem rzeczywiście poniesione</b>	0,00	0,00	0,00
<b>Kwota ryczałtowa</b>	0,00	0,00	0,00
<b>Stawka jednostkowa</b>	0,00	0,00	0,00
<b>Stawka ryczałtowa</b>	0,00	0,00	0,00
<b>Razem ryczałt</b>	0,00	0,00	0,00
<b>Koszty bezpośrednie - razem</b>	0,00	0,00	0,00

<b><i>Koszty bezpośrednie - udział</i></b>	0,00	0,00	0,00
<b><i>Koszty pośrednie - razem</i></b>	0,00	0,00	0,00
<b><i>Koszty pośrednie - udział</i></b>	0,00	0,00	0,00

## VI. Aspekty prawno – finansowe

### 6.1. Trwałość projektu

Czy występuje trwałość projektu	
Czy zostanie zachowana trwałość projektu	
Ewentualne zagrożenia w trwałości projektu	
Czy zrealizowany projekt zostanie przekazany w zarządzanie innej instytucji	
Uzasadnienie w przypadku odpowiedzi TAK	

Nie dotyczy

### 6.2. Pomoc publiczna

Czy Wnioskodawca uzyskał pomoc de minimis na realizację niniejszego projektu? Proszę podać kwotę.	0,00
Czy Wnioskodawca uzyskał pomoc inną niż de minimis na realizację niniejszego projektu? Proszę podać kwotę.	0,00
Czy Wnioskodawca uzyskał jakąkolwiek pomoc de minimis w ciągu ostatnich 3 lat? Proszę podać kwotę, a także wskazać konkretne przedsięwzięcia.	0,00
Wyjaśnienia:	

### 6.3. Zgodność projektu z politykami horyzontalnymi UE w obszarze:

1. Zasada zrównoważonego rozwoju	
----------------------------------	--

2. Zasada Nie Czyni Znaczących Szkód	
--------------------------------------	--

3. Zasada równości kobiet i mężczyzn	
--------------------------------------	--

4. Zasada równości szans i niedyskryminacji	
---	--

5. Zasada dostępności dla osób z niepełnosprawnościami	
--	--

6. Inne (niewskazane powyżej)	
-------------------------------	--

Projekt jest usytuowany	
Wpływ na obszary Natura 2000	

### 6.4. Informacja i promocja

Obowiązkowe działania związane z informacją i promocją	
--	--

## VII. Tryb wyboru wykonawcy/dostawcy w ramach projektu

### 7.1. Czy Wnioskodawca podlega ustawie Prawo Zamówień Publicznych

--

## 7.2. Zgodność Projektu z przepisami obowiązującymi Wnioskodawcę

Lp.	Przedmiot kontraktu / Nazwa zamówienia	Tryb postępowania	Nr publikacji ogłoszenia o zamówieniu	Data publikacji ogłoszenia o zamówieniu/ ogłoszenia o przetargu w trybie KC; przekazania zapytania ofertowego
-----	--	-------------------	---------------------------------------	---

## 7.3. Zastosowane przy realizacji projektu (zamówień) aspekty środowiskowe / społeczne?

--

## VIII. Oświadczenia Wnioskodawcy

### Oświadczenie

Lp.	Treść oświadczenia	Występuje
1.	Oświadczam, że zapoznałem się z treścią i zasadami ujętymi w SZOP FEW 2021+ oraz dokumentacji dla naboru, w szczególności z Regulaminem wyboru projektów. Tym samym akceptuję warunki w nich określone.	
2.	Oświadczam, że zapoznałem się z zapisami zawartymi w obowiązującym wzorze umowy, dotyczącymi zasad kwalifikowalności kosztów objętych dofinansowaniem ze środków FST. W związku z powyższym oświadczam, że wydatki zostaną poniesione zgodnie z zasadami kwalifikowania kosztów oraz ponoszę pełną odpowiedzialność za prawidłowe ich wydatkowanie.	
3.	Oświadczam, że jestem upoważniony do zaciągania zobowiązań w imieniu Wnioskodawcy.	
4.	Oświadczam, że trwałość operacji (projektu) zostanie zachowana w okresie trzech/pięciu lat od zakończenia operacji.	
5.	Oświadczam, że jeżeli wystąpi prawna i faktyczna możliwość odzyskania podatku VAT, którego wysokość została określona w kategorii wydatki kwalifikowalne, zobowiązuje się do zwrotu zrefundowanej w ramach projektu części poniesionego podatku VAT.	
6.	Oświadczam, że jestem świadomy braku możliwości zmiany statusu Wnioskodawcy od dnia złożenia dokumentacji projektowej do dnia podpisania umowy o dofinansowanie projektu.	
7.	Oświadczam, że zapoznałem się i akceptuję warunki dotyczące formy i sposobu komunikacji, w tym w szczególności wyrażam zgodę na dostarczenie wezwania do uzupełnienia lub poprawienia projektu za pomocą środków komunikacji elektronicznej (poprzez system LSI 2021+ oraz za pośrednictwem ePUAP), które zostały określone w obowiązującej dokumentacji dla naboru.	
8.	Oświadczam, że wyrażam zgodę aby wniosek o dofinansowanie mógł być udostępniony innym podmiotom i ekspertom dokonującym oceny i ewaluacji oraz wyrażam zgodę na udział w badaniach ewaluacyjnych mających na celu ocenę FEW 2021+, z zastrzeżeniem dochowania i ochrony informacji oraz tajemnic w nim zawartych.	
9.	Oświadczam, że zobowiązuje się do umożliwienia przeprowadzenia wizyty monitoringowej/kontroli na miejscu realizacji projektu oraz wglądu w dokumenty dotyczące projektu, odnoszące się do treści niniejszego wniosku przedstawicielom uprawnionych do tego podmiotów.	
10.	Oświadczam, że przedsięwzięcie realizowane w ramach niniejszego projektu będzie zgodne z zasadą równości szans i niedyskryminacji, w tym dostępności dla osób z niepełnosprawnościami oraz Konwencją ONZ o Prawach Osób Niepełnosprawnych oraz Kartą Praw Podstawowych Unii Europejskiej.	
11.	Oświadczam, że przedsięwzięcie realizowane w ramach niniejszego projektu będzie zgodne z zasadą równości kobiet i mężczyzn.	
12.	Oświadczam, że przedsięwzięcie realizowane w ramach niniejszego projektu będzie zgodne z zasadą zrównoważonego rozwoju oraz nie narusza zasady DNSH („nie czyni znaczących szkód”).	
13.	Oświadczam, że projekt będzie realizowany zgodnie z ustawą z dnia 11 września 2019 roku Prawo zamówień publicznych (t.j. Dz.U. z 2022 r., poz. 1710 ze zm.). W sytuacji wyłączenia ze stosowania ustawy Prawo zamówień publicznych, zobowiązuje się do stosowania zapisów zawartych w obowiązującym wzorze umowy, dotyczących zasad kwalifikowalności kosztów objętych dofinansowaniem ze środków FST – nie dotyczy projektów realizowanych w oparciu o uproszczone metody rozliczania wydatków.	
14.	Oświadczam, że znajduję się w sytuacji ekonomicznej i finansowej zapewniającej realizację projektu.	
15.	Oświadczam, że nie podlegam wykluczeniu z ubiegania się o dofinansowanie na podstawie artykułu 207 ustawy z dnia 27 sierpnia 2009 roku o finansach publicznych (t.j. Dz.U. z 2022 r., poz. 1634 ze zm.).	
16.	Oświadczam, że nie jestem Wnioskodawcą, na którym ciąży obowiązek zwrotu pomocy wynikający z decyzji KE uznającej pomoc za niezgodną z prawem oraz ze wspólnym rynkiem, w rozumieniu artykułu 107 (dawny artykuł 87 TWE) Traktatu o Funkcjonowaniu Unii Europejskiej (TFUE) (Dz.U.2004.90.864/2).	
17.	Oświadczam, że nie podlegam wykluczeniu z ubiegania się o dofinansowanie na podstawie artykułu 9 ustęp 1 punkt 2a ustawy z dnia 28 października 2002 roku o odpowiedzialności podmiotów zbiorowych za czyny zabronione pod groźbą kary (t.j. Dz.U. z 2023 r., poz. 659).	
18.	Oświadczam, że wobec Wnioskodawcy nie orzeczono zakazu dostępu do środków, o których mowa w artykule 5 ustęp 3 punkt 1 i 4 ustawy z dnia 27 sierpnia 2009 roku o finansach publicznych (t.j. Dz.U. z 2022 r., poz. 1634 ze zm.), w przypadku skazania za przestępstwo, o którym mowa w artykule 9 lub artykule 10 ustawy z dnia 15 czerwca 2012 roku o skutkach powierzania wykonywania pracy cudzoziemcom przebywającym wbrew przepisom na terytorium Rzeczypospolitej Polskiej (t.j. Dz.U. z 2021 r., poz. 1745).	
19.	Oświadczam, że nie znajduję się w sytuacjach wskazanych w artykule 136 i artykule 141 Rozporządzenia Parlamentu Europejskiego i Rady (UE, Euratom) 2018/1046 z dnia 18 lipca 2018 roku w sprawie zasad finansowych mających zastosowanie do budżetu ogólnego Unii (Dz.U.UE.L.2018.193.1).	
20.	Oświadczam, że nie podlegam wykluczeniu na podstawie artykułu 51 Rozporządzenia (UE) nr 833/2014 z dnia 31 lipca 2014 roku ze zmianami, dotyczącego środków ograniczających w związku z działaniami Rosji destabilizującymi sytuację na Ukrainie oraz ustawy z dnia 13 kwietnia 2022 roku o szczególnych rozwiązaniach w zakresie przeciwdziałania wspieraniu agresji na Ukrainę oraz służących ochronie bezpieczeństwa narodowego (Dz.U.UE.L.2014.229.1).	
21.	Oświadczam, że nie podjąłem żadnych działań dyskryminujących, sprzecznych z zasadami wskazanymi w artykule 9 ustęp 3 Rozporządzenia Parlamentu Europejskiego i Rady (UE) 2021/1060 z dnia 24 czerwca 2021 roku ustanawiającego wspólne przepisy dotyczące Europejskiego Funduszu Rozwoju Regionalnego, Europejskiego Funduszu Społecznego Plus, Funduszu Spójności, Funduszu na rzecz Sprawiedliwej Transformacji i Europejskiego Funduszu Morskiego, Rybackiego i Akwakultury, a także przepisy finansowe na potrzeby tych funduszy oraz na potrzeby Funduszu Azylu, Migracji i Integracji, Funduszu Bezpieczeństwa Wewnętrznego i Instrumentu Wspierania Finansowego na rzecz Zarządzania Granicami i Polityki Wizyjowej (Dz.U.UE.L.2021.231.159) – w przypadku JST.	
22.	Oświadczam, że informacje zawarte w niniejszym wniosku są prawdziwe i zgodne ze stanem faktycznym oraz jestem świadomy odpowiedzialności karnej za podanie fałszywych danych lub złożenie fałszywych oświadczeń.	
23.	Oświadczam, że realizowany projekt wpisuje się w zakres "inwestycji początkowej" zgodnie z definicją ujętą w art. 2 Rozporządzenia Komisji (UE) Nr 651/2014 z dnia 17 czerwca 2014 r. uznającego niektóre rodzaje pomocy za zgodne z rynkiem wewnętrznym w zastosowaniu art. 107 i 108 Traktatu (Dz. Urz. UE L 156 z 20.06.2017 r. ze zm.)	
24.	Oświadczam, że nie zamknąłem takiej samej lub podobnej działalności gospodarczej w Europejskim Obszarze Gospodarczym w ciągu dwóch lat poprzedzających złożenie wniosku o dofinansowanie oraz w momencie składania wniosku o dofinansowanie nie mam konkretnych planów zamknięcia takiej działalności w ciągu dwóch lat od zakończenia inwestycji początkowej, której dotyczy wniosek o dofinansowanie, zgodnie z Rozporządzeniem Komisji (UE) Nr 651/2014 z dnia 17 czerwca 2014 r. uznającym niektóre rodzaje pomocy za zgodne z rynkiem wewnętrznym w zastosowaniu art. 107 i 108 Traktatu (Dz. Urz. UE L 156 z 20.06.2017 r. ze zm.).	
25.	Oświadczam, że w ciągu dwóch lat poprzedzających złożenie wniosku o dofinansowanie projektu nie dokonałem przeniesienia do zakładu, w którym ma zostać dokonana inwestycja początkowa, której dotyczy wniosek o dofinansowanie oraz zobowiązuje się, że nie dokonam takiego przeniesienia przez okres dwóch lat od zakończenia inwestycji początkowej, której dotyczy wniosek o dofinansowanie, zgodnie z art. 14 pkt. 16 Rozporządzenia Komisji (UE) Nr 651/2014 z dnia 17 czerwca 2014 r. uznającego niektóre rodzaje pomocy za zgodne z rynkiem wewnętrznym w zastosowaniu art. 107 i 108 Traktatu (Dz. Urz. UE L 156 z 20.06.2017 r. ze zm.).	

## IX. Załączniki

Lp.	Nazwa dokumentu	Czy występuje	Załącznik
1	Studium wykonalności		
2	Załącznik dotyczący oddziaływania na środowisko oraz zasady DNSH		
3	Projekty realizowane w oparciu o projekt budżetu – kwota ryczałtowa		
4	Dokument rejestrowy – dotyczy podmiotów niedziałających na podstawie CEiDG i KRS		
5	Umowa spółki cywilnej – jeśli dotyczy		
6	Oświadczenie o zabezpieczeniu środków na realizację inwestycji		
7	Określenie statusu MŚP Wnioskodawcy		
8	Informacja o udzielonej pomocy publicznej sporządzona zgodnie z przepisami o postępowaniu w sprawach dotyczących pomocy publicznej. Kopie zaświadczeń o otrzymanej pomocy de minimis w okresie trzech lat podatkowych – jeśli dotyczy		
9	W przypadku udzielenia pełnomocnictwa – kopia pełnomocnictwa		
10	Pismo przewodnie Wnioskodawcy z wyjaśnieniami – dotyczy wyłącznie etapu korekty		

## X. Podpis Wnioskodawcy

Oświadczam, iż informacje zawarte w niniejszym wniosku oraz w dołączonych jako załączniki dokumentach są prawdziwe. Jednocześnie oświadczam, iż jestem świadom praw i obowiązków związanych z realizacją projektu finansowanego z FST w ramach FEW 2021+, a w przypadku pozytywnego rozpatrzenia niniejszego wniosku zobowiązuję się do osiągnięcia i utrzymania planowanych efektów projektu. Wyrażam zgodę na przeprowadzenie przez IZ FEW 2021+ wizyt monitoringowych/kontroli w siedzibie Wnioskodawcy oraz w miejscu fizycznej realizacji projektu, na każdym etapie oceny dokumentacji aplikacyjnej.

Oświadczam, że jako Wnioskodawca poinformowałem/poinformuję wszystkie inne osoby/podmioty wskazane w dokumentacji aplikacyjnej o niż przedstawionych kwestiach.

### Klauzula informacyjna:

- Administratorem danych osobowych jest Województwo Wielkopolskie z siedzibą UMWW przy al. Niepodległości 34, 61-714 Poznań, e-mail: kancelaria@umww.pl, fax 61 626 69 69, adres skrytki urzędu na platformie ePUAP: /umarszwkpk/SkrytkaESP.
- Państwa dane osobowe są przetwarzane w celu aplikowania o dofinansowanie i realizacji projektów i ich rozliczenia, w szczególności potwierdzenia kwalifikowalności wydatków, udzielenia wsparcia, monitoringu, ewaluacji, kontroli, audytu i sprawozdawczości oraz działań informacyjno-promocyjnych w ramach FEW 2021+, a także w celach archiwizacyjnych.
- Państwa dane osobowe przetwarzamy w związku z wypełnieniem obowiązku prawnego ciążącego na administratorze, który wynika z Ustawy wdrożeniowej, Rozporządzenia ogólnego i innych powiązanych oraz Ustawy o finansach publicznych i Ustawy o narodowym zasobie archiwalnym i archiwach.
- W sprawach związanych z przetwarzaniem danych osobowych można kontaktować się z Inspektorem ochrony danych osobowych listownie pod adresem administratora danych, lub elektronicznie poprzez skrytkę ePUAP: /umarszwkpk/SkrytkaESP lub e-mail: inspektor.ochrony@umww.pl.
- Państwa dane osobowe będą przetwarzane do czasu rozliczenia FEW 2021+ oraz upływu okresu archiwizacji dokumentacji związanej z tym programem.
- Podanie danych osobowych obowiązkowych jest warunkiem ustawowym a ich niepodanie skutkuje brakiem możliwości udziału w projekcie.
- Przysługuje Państwu prawo do usunięcia danych osobowych, o ile Państwa dane osobowe są przetwarzane na podstawie wyrażonej zgody, lub wynika to z wymogu prawa, lub gdy dane te są już niepotrzebne do przetwarzania danych.
- Przysługuje Państwu prawo do cofnięcia zgody na przetwarzanie danych osobowych, o ile Państwa dane osobowe są przetwarzane na podstawie wyrażonej zgody. Wycofanie zgody nie wpływa na zgodność z prawem przetwarzania, którego dokonano na podstawie zgody przed jej wycofaniem.
- Przysługuje Państwu prawo do przenoszenia danych, o ile Państwa dane osobowe są przetwarzane na podstawie wyrażonej zgody lub są niezbędne do zawarcia umowy oraz gdy dane te są przetwarzane w sposób zautomatyzowany.
- Przysługuje Państwu prawo do dostępu do danych osobowych, ich sprostowania lub ograniczenia przetwarzania.
- Przysługuje Państwu prawo do wniesienia sprzeciwu wobec przetwarzania w związku z Państwa sytuacją szczególną o ile przetwarzanie Państwa danych osobowych jest niezbędne do zrealizowania zadania w interesie publicznym lub sprawowania władzy publicznej.
- Przysługuje Państwu prawo wniesienia skargi do organu nadzorczego tj. Prezesa Urzędu Ochrony Danych Osobowych o ile uważają Państwo, iż przetwarzanie Państwa danych osobowych odbywa się w sposób niezgodny z prawem.
- Państwa dane osobowe będą ujawniane:
  - podmiotom świadczącym usługi na rzecz Województwa Wielkopolskiego w zakresie serwisu i wsparcia systemów informatycznych, utylizacji dokumentacji niearchiwalnej, przekazywania przesyłek pocztowych, lub podmiotom dokonującym badań, kontroli, ewaluacji na zlecenie Województwa Wielkopolskiego w związku z realizacją FEW 2021+;
  - ministrowi właściwemu do spraw rozwoju regionalnego, który wykonuje zadania państwa członkowskiego, ministrowi właściwemu do spraw finansów publicznych, wspólnemu sekretariatowi, koordynatorom programów Interreg, kontrolerom krajowym, instytucjom pośredniczącym, instytucjom wdrażającym o ile niezbędne to będzie do realizacji ich zadań.
- Państwa dane osobowe nie są przetwarzane w sposób zautomatyzowany w celu podjęcia jakiegokolwiek decyzji oraz profilowania.
- Państwa dane osobowe nie są przekazywane poza Europejski Obszar Gospodarczy oraz do organizacji międzynarodowych.

Imię i Nazwisko	Stanowisko
-----------------	------------



Fundusze Europejskie  
dla Wielkopolski



Rzeczpospolita  
Polska

Dofinansowane przez  
Unię Europejską



SAMORZĄD  
WOJEWÓDZTWA  
WIELKOPOLSKIEGO

# INSTRUKCJA WYPEŁNIANIA WNIOSKU O DOFINANSOWANIE PROJEKTU

FUNDUSZE EUROPEJSKIE DLA  
WIELKOPOLSKI 2021-2027

---

# Spis treści

<b>Uwagi ogólne .....</b>	<b>4</b>
<b>Krok 1. Określenie obszaru interwencji .....</b>	<b>6</b>
1.1 Numer i nazwa Programu Regionalnego .....	6
1.2 Numer i nazwa Priorytetu w ramach Programu Regionalnego .....	6
1.3 Numer i nazwa Działania w ramach Priorytetu.....	6
1.4 Numer i nazwa formy finansowania .....	6
1.5 Rodzaj działalności gospodarczej.....	6
1.6 Zakres interwencji (dominujący).....	6
1.7 Zakres interwencji (uzupełniający).....	6
1.8 Rodzaj projektu .....	6
1.9 Temat uzupełniający .....	6
1.10 Realizacja instrumentów terytorialnych .....	6
1.11 Typ projektu .....	7
<b>Krok 2. Identyfikacja Wnioskodawcy.....</b>	<b>8</b>
2.1 Dane Wnioskodawcy.....	8
2.2 Informacja o występowaniu pomocy publicznej .....	10
2.2.1 Status Wnioskodawcy jako podatnika VAT.....	10
2.3 Partnerstwo w ramach projektu .....	11
2.3.1 Realizatorzy (partnerzy/uczestnicy/wspólnicy dla spółki cywilnej/Partnerstwo publiczno-prywatne) .....	12
2.4 Osoba do kontaktu w sprawach projektu .....	12
2.5 Osoby upoważnione do podpisywania wniosku i dokumentacji aplikacyjnej .....	12
<b>Krok 3. Informacje o projekcie .....</b>	<b>14</b>
3.1 Tytuł projektu.....	14
3.2 Zakres projektu .....	14
3.3 Miejsce realizacji projektu .....	14
3.3.1 Obszar realizacji projektu.....	14
3.4 Charakterystyka projektu.....	15
3.4.1 Krótki opis przedmiotu projektu .....	15
3.4.2 Cele i rezultaty projektu.....	15
3.4.3 Rozwiązania techniczne .....	16
3.5 Harmonogram realizacji projektu .....	16
3.6 Szczegółowe dane dotyczące projektu (jeśli dotyczy) .....	18
3.7 Komplementarność z innymi projektami zrealizowanymi przez Wnioskodawcę ze środków europejskich ...	19
3.8 Komplementarność z innymi dokumentami strategicznymi .....	20
<b>Krok 4. Wskaźniki osiągnięć .....</b>	<b>21</b>

4.1 Planowane efekty rzeczowe (produkty) uzyskane w wyniku realizacji projektu.....	23
4.2 Planowane rezultaty realizacji projektu – bezpośredni wpływ na otoczenie .....	23
<b>Krok 5. Tabele finansowe.....</b>	<b>25</b>
5.1.1 Planowane wydatki w ramach projektu .....	25
5.1.2 Podsumowanie całkowitych planowanych wydatków w ramach projektu .....	30
5.1.3 Kategorie kosztów podlegających limitom .....	30
5.1.4 Ustalenie poziomu dofinansowania (dotyczy projektów, które nie podlegają schematom pomocy publicznej) – dane muszą być zbieżne ze Studium wykonalności/biznesplanem.....	30
5.2 Planowane/docelowe źródła finansowania wydatków kwalifikowalnych projektu .....	30
5.3 Źródła finansowania projektu .....	32
5.4 Podsumowanie budżetu .....	33
<b>Krok 6. Aspekty prawno-finansowe.....</b>	<b>34</b>
6.1 Trwałość projektu .....	34
6.2 Pomoc publiczna .....	34
6.3 Zgodność projektu z politykami horyzontalnymi UE w obszarze:.....	35
6.4 Informacja i promocja .....	38
6.5 Stopień przygotowania poszczególnych dokumentów.....	39
<b>Krok 7. Tryb wyboru wykonawcy/dostawcy w ramach projektu .....</b>	<b>40</b>
7.1 Czy Wnioskodawca podlega Prawu Zamówień Publicznych.....	40
7.2 Zgodność Projektu z przepisami obowiązującymi Wnioskodawcę .....	40
7.3 Zastosowane przy realizacji projektu (zamówień) aspekty środowiskowe/społeczne? .....	41
<b>Krok 8. Oświadczenia Wnioskodawcy .....</b>	<b>42</b>
<b>Krok 9. Załączniki.....</b>	<b>42</b>
<b>Krok 10. Podpis Wnioskodawcy .....</b>	<b>44</b>
<b>Załącznik 1. Instrukcja określania statusu Wnioskodawcy .....</b>	<b>45</b>
<b>Załącznik 2. Wykaz wskaźników produktu i rezultatu .....</b>	<b>49</b>



# Uwagi ogólne

Wypełnianie, generowanie oraz uzupełnianie wniosku o dofinansowanie projektu odbywa się **wyłącznie** poprzez Lokalny System Informatyczny (LSI 2021+), dostępny na stronie <https://lsi2021.wielkopolskie.pl/>

Wniosek o dofinansowanie, zgodnie z zapisami ustawy z dnia 28 kwietnia 2022 roku o zasadach realizacji zadań finansowanych ze środków europejskich w perspektywie finansowej 2021-2027, wysłany i składany jest **wyłącznie w formie elektronicznej**, za pośrednictwem systemu LSI 2021+.

**Uwaga:** W uzasadnionych przypadkach Regulamin wyboru projektów może dopuścić złożenie części załączników również w wersji papierowej (patrz Krok 9 Instrukcji wypełniania wniosku o dofinansowanie projektu).

Możliwość wypełniania i składania wniosku wymaga **założenia konta użytkownika** w systemie LSI 2021+. Wypełniany wniosek o dofinansowanie projektu ma formę edytowalnej „wersji roboczej”. Po kliknięciu przycisku „Wyślij”, status wniosku zmienia się na „Wysłany”. W momencie **złożenia podpisu** pod wnioskiem, status wniosku zmienia się na „Złożony”.

W okresie trwania naboru Wnioskodawca ma możliwość cofnięcia do edycji **wysłanego** wniosku. Żeby edytować wysłany wniosek należy wybrać przycisk „**Wycofanie wniosku**”, wtedy wniosek zostanie przywrócony do wersji roboczej z możliwością jego edycji. Wniosku złożonego (podpisanego) nie można edytować.

Nie ma możliwości wycofania i ponownej edycji wniosku wysłanego w ramach jednorazowej korekty.

**Uwaga:** Wysłanie wniosku nie jest jednoznaczne z jego złożeniem w naborze.

Niektóre pola w formularzu wniosku o dofinansowanie zostały zablokowane do edycji i są wypełniane automatycznie. Pola w formularzu wniosku o dofinansowanie oznaczone „gwiazdką” są obowiązkowe. Nad częścią pól tekstowych znajduje się licznik wskazujący na maksymalną liczbę znaków (ze spacjami), która pozostała do wykorzystania przez Wnioskodawcę.

Wniosek o dofinansowanie jest częścią dokumentacji aplikacyjnej, na którą składają się również załączniki wskazane w części dziewiątej formularza wniosku, w związku z czym wymagane jest zachowanie spójności informacji przedstawionych w całej dokumentacji.

Dokumentacja aplikacyjna powinna być sporządzona w języku polskim (za wyjątkiem nazw własnych). Dokumenty sporządzone w językach obcych, powinny zostać przetłumaczone na język polski przez tłumacza przysięgłego oraz dołączone do dokumentacji aplikacyjnej.

Instrukcja wypełniania wniosku o dofinansowanie stanowi załącznik do Regulaminu wyboru projektów. Nie należy zatem czytać jej w oderwaniu od przedmiotowego Regulaminu.



# Krok 1. Określenie obszaru interwencji

## 1.1 Numer i nazwa Programu Regionalnego

Pole zablokowane i wypełniane automatycznie.

## 1.2 Numer i nazwa Priorytetu w ramach Programu Regionalnego

Pole zablokowane i wypełniane automatycznie.

## 1.3 Numer i nazwa Działania w ramach Priorytetu

Pole zablokowane i wypełniane automatycznie.

## 1.4 Numer i nazwa formy finansowania

Z listy rozwijanej należy wybrać numer i nazwę formy finansowania projektu, w ramach której projekt będzie wsparty. W przypadku niektórych naborów pole będzie wypełnione automatycznie i zablokowane do edycji.

## 1.5 Rodzaj działalności gospodarczej

Z listy rozwijanej należy wybrać numer i nazwę działu gospodarki, w ramach którego realizowany będzie projekt. W przypadku niektórych Działań pole będzie wypełnione automatycznie i zablokowane do edycji.

## 1.6 Zakres interwencji (dominujący)

Z listy rozwijanej należy wybrać numer i nazwę kategorii interwencji, która najbardziej odzwierciedla zakres realizowanego projektu. W przypadku niektórych Działań pole będzie wypełnione automatycznie i zablokowane do edycji.

## 1.7 Zakres interwencji (uzupełniający)

Z listy rozwijanej należy wybrać numer i nazwę kategorii interwencji uzupełniającej realizowany projekt.

## 1.8 Rodzaj projektu

Pole zablokowane i wypełniane automatycznie na podstawie sposobu naboru wniosków w trybie konkurencyjnym lub niekonkurencyjnym.

## 1.9 Temat uzupełniający

Jeżeli zachodzi uzasadniona konieczność, przy użyciu przycisku „**Dodaj pozycję**” z listy rozwijanej, należy wybrać numer i nazwę tematu uzupełniającego projektu. W przypadku niektórych naborów pole będzie zablokowane do edycji.

## 1.10 Realizacja instrumentów terytorialnych

Pole zablokowane i wypełniane automatycznie.

## 1.11 Typ projektu

Przy użyciu przycisku „**Dodaj pozycję**” z listy rozwijanej należy wybrać typ projektu. W zależności od naboru, istnieje możliwość dodania więcej niż jednej pozycji. W przypadku niektórych Działań pole będzie wypełnione automatycznie i zablokowane do edycji.

## Krok 2. Identyfikacja Wnioskodawcy

### 2.1 Dane Wnioskodawcy

Niniejsza część wniosku służy identyfikacji Wnioskodawcy projektu. Nazwa własna i dane adresowe wpisane w tym punkcie muszą być zgodne ze stanem faktycznym i z danymi z aktualnego dokumentu rejestrowego/statutowego.

**Nazwa Wnioskodawcy:** należy wpisać nazwę Wnioskodawcy. W przypadku jednostek samorządu terytorialnego, Wnioskodawcą projektu powinna być na przykład Gmina lub Miasto „X”, a nie Urząd Gminy czy Urząd Miasta „X”. Nazwa powinna być napisana zgodnie z regułami języka polskiego, w tym w zakresie używania wielkich liter i polskich znaków.

**Forma prawna:** z listy rozwijanej należy wybrać odpowiednią formę prawną Wnioskodawcy zgodną ze wskazaną w zaświadczeniu o nadaniu numeru REGON lub zgodną z danymi zawartymi w innych dokumentach rejestrowych.

**Forma własności:** z listy rozwijanej należy wybrać odpowiednią formę własności.

**Typ Wnioskodawcy:** z listy rozwijanej należy wybrać odpowiedni typ Wnioskodawcy.

**Uwaga:** Wybrany typ Wnioskodawcy definiuje strukturę części pól w formularzu wniosku.

**Nr telefonu:** należy wpisać numer telefonu do siedziby Wnioskodawcy.

**Adres skrytki ePUAP:** należy wpisać adres skrytki ePUAP Wnioskodawcy.

**Uwaga:** Pole obowiązkowe. Komunikacja z Wnioskodawcą odbywa się również za pośrednictwem ePUAP.

**E-mail:** należy podać aktualnie wykorzystywany adres e-mail Wnioskodawcy.

**Adres strony www:** należy wprowadzić adres strony internetowej Wnioskodawcy.

**Kraj:** z listy rozwijanej należy wybrać odpowiedni kraj (w przypadku wybrania kraju innego niż Polska, pola dotyczące województwa, powiatu i gminy staną się polami nieobligatoryjnymi).

Wartość domyślna: Polska.

**Województwo:** z listy rozwijanej należy wybrać województwo odpowiednie dla siedziby Wnioskodawcy. Wybór województwa zawęży wybór powiatu. Wartość domyślna: wielkopolskie.

**Powiat:** z listy rozwijanej należy wybrać powiat odpowiedni dla siedziby Wnioskodawcy. Wybór powiatu zawęży wybór gminy (powiat należy wybrać po wcześniejszym uzupełnieniu pola: województwo).

**Gmina:** z listy rozwijanej należy wybrać gminę odpowiednią dla siedziby Wnioskodawcy. Wybór gminy zawęży wybór miejscowości. (Gminę należy wybrać z listy po wcześniejszym uzupełnieniu pól: województwo i powiat).

**Miejscowość:** z listy rozwijanej należy wybrać nazwę miejscowości zgodnie z danymi adresowymi siedziby Wnioskodawcy. (Miejscowość należy wybrać po wcześniejszym uzupełnieniu pól: województwo, powiat i gmina).

**Ulica:** należy podać nazwę ulicy zgodnie z danymi adresowymi siedziby Wnioskodawcy. Wybór nazwy ulicy z listy będzie możliwy po wpisaniu ciągu co najmniej trzech znaków, na przykład wpisując [maj] pojawi się lista z nazwami ulic w danej miejscowości na przykład: [Al. 3 Maja], [ul. Majowa]. Jeżeli wybrana miejscowość nie posiada nazw ulic, pole zostanie zablokowane do edycji.

**Nr domu:** należy podać numer domu/budynku właściwy dla siedziby Wnioskodawcy.

**Nr lokalu:** należy podać numer lokalu właściwy dla siedziby Wnioskodawcy.

**Uwaga:** W przypadku nieuzupełnienia pola „Numer lokalu”, pojawi się ostrzeżenie, które nie będzie blokowało wysłania wniosku.

**Kod pocztowy:** należy podać kod pocztowy właściwy dla siedziby Wnioskodawcy.

**Poczta:** należy wprowadzić miejscowość, w której zlokalizowany jest urząd pocztowy obsługującego adres, pod którym mieści się siedziba Wnioskodawcy.

**NIP:** należy wpisać w formacie dziesięciocyfrowym nadany przez Urząd Skarbowy Numer Identyfikacji Podatkowej Wnioskodawcy.

**REGON:** należy wpisać numer REGON Wnioskodawcy bez stosowania myślników, spacji i innych znaków pomiędzy cyframi.

**Wielkość przedsiębiorstwa:** z listy rozwijanej należy wybrać status odpowiedni dla wielkości przedsiębiorstwa. Pole niewidoczne w przypadku wybrania JST jako typu Wnioskodawcy.

**Uwaga:** Szczegółowe wytyczne dotyczące określania wielkości przedsiębiorstwa znajdują się w Załączniku numer 1 do Instrukcji wypełniania wniosku o dofinansowanie projektu.

**Nazwa dokumentu rejestrowego i numer:** należy wskazać rodzaj dokumentu rejestrowego, to jest: Krajowy Rejestr Sądowy lub Centralna Ewidencja i Informacja o Działalności Gospodarczej. W przypadku Krajowego Rejestru Sądowego wymagane jest także podanie numeru, pod którym Wnioskodawca figuruje w KRS.

**Data uzyskania wpisu w dokumencie rejestrowym:** należy wpisać datę uzyskania wpisu do Centralnej Ewidencji i Informacji o Działalności Gospodarczej Rzeczypospolitej Polskiej lub do Krajowego Rejestru Sądowego.

**Inny dokument określający formę prawną Wnioskodawcy:** w sytuacji, kiedy Wnioskodawca dysponuje innym dokumentem określającym jego status prawny, takim jak na przykład: umowa spółki cywilnej, czy akt notarialny, wówczas należy podać nazwę dokumentu oraz załączyć jego skan w części dziewiątej wniosku.

**PKD Wnioskodawcy:** z listy rozwijanej należy wybrać PKD odpowiednie dla działalności prowadzonej przez przedsiębiorstwo, dzięki któremu osiąga ono największe przychody. Wybrane

PKD powinno być zgodne z wpisem do Krajowego Rejestru Sądowego lub Centralnej Ewidencji i Informacji o Działalności Gospodarczej lub numerem identyfikacyjnym REGON.

**Główne PKD Projektu:** z listy rozwijanej należy wybrać PKD dotyczące realizowanego projektu. Wybrany numer musi zawierać się w liście PKD wskazanych w Krajowym Rejestrze Sądowym lub Centralnej Ewidencji i Informacji o Działalności Gospodarczej lub numerem identyfikacyjnym REGON Wnioskodawcy. Określony poprzez kod PKD zakres działalności musi wskazywać na związek z zakresem planowanego projektu. W sytuacji, gdy wykonywanie działalności związanej z realizacją projektu wymaga wykazania kilku kodów PKD, należy podać główny (przeważający).

## 2.2 Informacja o występowaniu pomocy publicznej

**Czy w projekcie występuje pomoc publiczna inna niż de minimis:** należy wskazać czy w realizowanym projekcie będzie występować pomoc publiczna. Należy wybrać odpowiedź z listy rozwijanej.

**Czy w projekcie występuje pomoc de minimis:** należy wskazać czy w realizowanym projekcie będzie występować pomoc de minimis. Należy wybrać odpowiedź z listy rozwijanej.

**Uwaga:** Wybór opcji „Tak”, dotyczących występowania pomocy publicznej i de minimis, definiuje strukturę części pól w formularzu wniosku.

**Określenie statusu Wnioskodawcy:** tabela aktywna wyłącznie po wyborze opcji „Tak” dla występowania w projekcie pomocy publicznej lub pomocy de minimis. Z listy rozwijanej należy wybrać stopień powiązania przedsiębiorstwa, a także określić (lub oszacować dla roku bieżącego) i uzupełnić liczbę pracowników, roczną sumę bilansową lub/oraz roczną wartość obrotów netto przedsiębiorstwa dla roku złożenia wniosku (n) oraz trzech lat poprzedzających złożenie wniosku (n minus 1, n minus 2 oraz n minus 3).

**Uwaga:** Szczegółowe wytyczne dotyczące określania statusu przedsiębiorstwa znajdują się w Załączniku 1 do Instrukcji wypełniania wniosku o dofinansowanie projektu.

### 2.2.1 Status Wnioskodawcy jako podatnika VAT

**Wnioskodawca posiada prawną możliwość odzyskania podatku VAT:** należy wybrać odpowiedź z listy rozwijanej, dotyczącą ogólnych zasad związanych z możliwością odliczenia podatku VAT. Informacja zawarta w przedmiotowym punkcie musi być zbieżna ze statusem Wnioskodawcy jako podatnika VAT.

**Wnioskodawca posiada prawną możliwość odzyskania podatku VAT w związku z realizowanym projektem:** należy wybrać odpowiedź z listy rozwijanej. W sytuacji, kiedy Wnioskodawca, co do zasady, posiada możliwość odzyskiwania podatku VAT, ale nie ma możliwości odzyskania go w związku z realizowanym projektem, zobowiązany jest opisać zaistniałą sytuację w polu „Uzasadnienie”, podając precyzyjnie podstawę prawną. Wnioskodawca, który nie może odzyskać podatku VAT od wszystkich wydatków poniesionych w ramach projektu, jest zobowiązany przedstawić stosowne wyjaśnienia w polu „Uzasadnienie” wskazując wydatki, od których podatek VAT jest niekwalifikowalny oraz podstawę prawną kwalifikowalności podatku VAT od pozostałych

kosztów. W przypadku braku możliwości kwalifikowania podatku VAT w projekcie, należy wpisać „Nie dotyczy”.

## Informacje dodatkowe:

- Artykuł 113 ustęp 1 Ustawy z dnia 11 marca 2004 roku o podatku od towarów i usług nie stanowi podstawy do uznania podatku VAT za koszt kwalifikowalny w projekcie. Dotyczy to zarówno Wnioskodawców jak i podmiotów, którym przedmiot realizacji projektu zostanie przekazany w zarządzanie.
- W sytuacji, kiedy Wnioskodawca posiada prawną i faktyczną możliwość odzyskiwania podatku VAT, podatek ten będzie stanowił wydatek niekwalifikowalny i powinien zostać wykazany w wydatkach niekwalifikowalnych w części piątej wniosku. Podatek VAT będzie mógł być wydatkiem kwalifikowalnym w przypadku, gdy nabyte aktywa oraz wybudowana infrastruktura nie będą wykorzystywane do wykonywania czynności opodatkowanych podatkiem VAT, a także nabyte aktywa oraz wybudowana infrastruktura nie będą udostępniane innym podmiotom do prowadzenia działalności opodatkowanej podatkiem VAT. Oznacza to, że podatek VAT nie może stanowić wydatku kwalifikowalnego w każdym przypadku, gdy w fazie eksploatacyjnej projektu, podmiot wykorzystujący infrastrukturę, niezależnie od swojego statusu i powiązania z Beneficjentem, będzie mieć możliwość odzyskania podatku VAT.
- Podatek VAT w projekcie, którego łączny koszt jest mniejszy niż pięć milionów euro (włączając VAT), może być kwalifikowalny, chyba że Instytucja Zarządzająca FEW 2021-2027 (Instytucja Zarządzająca FEW 2021+) w Regulaminie wyboru projektów wyłączy możliwość jego kwalifikowania dla konkretnego naboru, konkretnego typu projektu lub konkretnych kategorii lub grupy kategorii kosztów.
- Podatek VAT w projekcie, którego łączny koszt wynosi co najmniej pięć milionów euro (włączając VAT), jest niekwalifikowalny, chyba że brak jest prawnej możliwości odzyskania podatku VAT zgodnie z przepisami prawa krajowego, a sam podatek VAT nie jest wyłączony z kwalifikowalności przez Instytucję Zarządzającą FEW.

**Uwaga:** Szczegółowe regulacje w zakresie kwalifikowalności podatku VAT zostały zawarte w Regulaminie wyboru projektów oraz Wzorze umowy o dofinansowanie projektu.

## 2.3 Partnerstwo w ramach projektu

Z listy rozwijanej należy wybrać czy projekt jest realizowany w partnerstwie. Jeżeli projekt realizowany jest w formule partnerstwa publiczno-prywatnego, należy zaznaczyć odpowiednie pole.

**Uwaga:** Realizacja projektu w partnerstwie definiuje strukturę części pól w formularzu wniosku.



## 2.3.1 Realizatorzy (partnerzy/uczestnicy/wspólnicy dla spółki cywilnej/Partnerstwo publiczno-prywatne)

Tabelę należy uzupełnić w przypadku projektów, które są realizowane przez więcej niż jeden podmiot. Każdy z podmiotów powinien być należycie opisany poprzez uzupełnienie w wierszach wymaganych danych teleadresowych i formalnoprawnych oraz wybranie z listy rozwijanej rodzaju podmiotu (roli) w projekcie.

**Uwaga:** Dane formalnoprawne muszą być spójne i wynikać z dokumentów rejestrowych. Przy opisie roli podmiotu w projekcie należy zachować spójność z punktami 3.5 oraz 5.1.1 wniosku.

W tabeli należy ująć wszystkie podmioty ponoszące koszty lub realizujące działania w ramach projektu. Ilość pozycji w tabeli powinna odpowiadać ilości podmiotów zaangażowanych w realizację projektu, a uzupełnione dane powinny być aktualne i weryfikowalne w stosunku do wszystkich podmiotów zaangażowanych w realizację projektu. Wnioskodawca ma możliwość dodania więcej niż jednego podmiotu, poprzez dodanie wiersza za pomocą przycisku „**Dodaj pozycję**”. Przy uzupełnianiu poszczególnych pól należy stosować się odpowiednio do zapisów z punktu 2.1 instrukcji.

## 2.4 Osoba do kontaktu w sprawach projektu

Należy wpisać dane osoby wyznaczonej do kontaktów roboczych, bezpośrednio prowadzącej projekt w ramach podmiotu, który złożył wniosek o dofinansowanie. Ma to na celu usprawnienia kontaktów pomiędzy pracownikami Urzędu Marszałkowskiego, a osobami bezpośrednio zaangażowanymi w przygotowanie projektu i złożenie wniosku. Wnioskodawca ma możliwość wskazania więcej niż jednej osoby do kontaktów w sprawach projektu poprzez dodanie wiersza za pomocą przycisku „**Dodaj pozycję**”.

**Uwaga:** Wszelkie informacje o projekcie, również w zakresie uwag na etapie korekty wniosku, mogą być przekazywane wyłącznie osobom wskazanym w punktach 2.4 i 2.5 wniosku.

## 2.5 Osoby upoważnione do podpisywania wniosku i dokumentacji aplikacyjnej

Należy wpisać dane wszystkich osób upoważnionych do podpisania wniosku i załączników, którymi są w przypadku:

- **przedsiębiorców:** osoby upoważnione do reprezentacji podmiotu, określone w dokumencie rejestrowym/statutowym na przykład: Centralnej Ewidencji i Informacji o Działalności Gospodarczej, Krajowym Rejestrze Sądowym, umowie spółki cywilnej;
- **gminy:** wójt, burmistrz, prezydent;
- **powiatu:** dwóch członków zarządu lub jeden członek zarządu i osoba upoważniona przez zarząd, zgodnie z artykułem 48 ustęp 1 Ustawy z dnia 5 czerwca 1998 roku o samorządzie powiatowym;

- **województwa:** marszałek województwa wraz z członkiem zarządu województwa, chyba że statut stanowi inaczej, zgodnie z artykułem 57 ustęp 1 Ustawy z dnia 5 czerwca 1998 roku o samorządzie województwa;
- **inne:** organy wymienione do reprezentacji w dokumencie rejestrowym/statutowym.

**Uwaga:** W przypadku jednostek samorządu terytorialnego na wszelkich dokumentach o charakterze finansowym, to jest w szczególności wniosku o dofinansowanie projektu, Studium wykonalności oraz Oświadczeniu o zabezpieczeniu środków na realizację inwestycji dodatkowo wymagana jest kontrasygnata skarbnika lub osoby przez niego upoważnionej.

Wnioskodawca ma możliwość upoważnienia **do podpisania wniosku/zaciągania zobowiązań**, innych osób niż wskazane powyżej. W takim przypadku należy załączyć stosowne upoważnienie w części dziewiątej wniosku oraz uzupełnić tabelę 2.5 o wskazane osoby poprzez przycisk „**Dodaj pozycję**”.

**Uwaga:** W tabeli 2.5 powinny być wyszczególnione wszystkie osoby, uprawnione do podpisywania wniosku o dofinansowanie wynikające z dokumentów rejestrowych/statutowych oraz złożonych w ramach dokumentacji upoważnień.

Osoby wskazane w punkcie 2.5 wniosku domyślnie zostają przypisane do części dziesiątej, jako osoby upoważnione do podpisania wniosku o dofinansowanie. Przed podpisaniem umowy o dofinansowanie Wnioskodawca będzie zobowiązany wskazać, które osoby są wyznaczone do jej podpisania, pamiętając o zachowaniu zgodności z dokumentem rejestrowym/ statutowym oraz przedłożonymi upoważnieniami.

# Krok 3. Informacje o projekcie

## 3.1 Tytuł projektu

Tytuł projektu powinien być krótki oraz jednoznacznie identyfikować projekt, zawierając informacje o przedmiocie, lokalizacji oraz w razie konieczności etapie (jeżeli realizowany projekt jest częścią większej inwestycji). Tytuł projektu powinien być zgodny z dołączoną do wniosku dokumentacją oraz być napisany zgodnie z regułami języka polskiego, w tym w zakresie używania wielkich liter i polskich znaków. Tytuł nie powinien powielać nazwy Wnioskodawcy.

## 3.2 Zakres projektu

Należy wybrać przynajmniej jeden z zakresów działalności, której dotyczy projekt. W przypadku niewybrania żadnej z zaproponowanych opcji, należy uzupełnić zakresem właściwym dla projektu pole „Inny”.

## 3.3 Miejsce realizacji projektu

**Miejsca realizacji projektu nie należy identyfikować z miejscem świadczenia usług/sprzedaży produktów, lecz z miejscem realizacji inwestycji. Wszyscy Wnioskodawcy ubiegający się o wsparcie w ramach FEW 2021+ muszą realizować swoje projekty na terenie województwa wielkopolskiego.**

**Projekt realizowany na terenie całego kraju:** należy wybrać odpowiedź z listy rozwijanej.

**Projekt realizowany na terenie całego województwa wielkopolskiego:** należy wybrać odpowiedź z listy rozwijanej. W przypadku, gdy projekt nie jest realizowany na terenie całego województwa wielkopolskiego należy wybrać opcję „Nie”, a następnie uzupełnić tabelę znajdującą się poniżej.

Należy wówczas określić obszar realizacji projektu z dokładnością do konkretnego powiatu, gminy (poprzez wybór z listy rozwijanej) oraz miejscowości (wpisywanej ręcznie). W przypadku projektów realizowanych na terenie kilku gmin lub powiatów należy wskazać wszystkie gminy i powiaty, na terenie których realizowany będzie projekt. Jeżeli projekt jest realizowany w kilku miejscowościach w obrębie danej gminy (ale nie na jej całym terenie), należy wpisać te miejscowości po przecinku w jednym wierszu. Jeżeli projekt jest realizowany na terenie całej gminy, pole miejscowość może pozostać puste.

**Uwaga:** Liczba wierszy w tabeli powinna odzwierciedlać liczbę gmin, na terenie których realizowany będzie projekt. Liczba wierszy w tabeli nie jest równoznaczna z liczbą lokalizacji w projekcie.

### 3.3.1 Obszar realizacji projektu

**Charakterystyka obszaru realizacji projektu:** z listy rozwijanej należy wybrać odpowiedni dla danego projektu obszar realizacji. Decyduje dominujący charakter obszaru, na którym będzie realizowany projekt.

W przypadku, gdy przedmiotem projektu będzie zakup środków trwałych, które nie są trwale związane z gruntem, za miejsce realizacji projektu uznaje się siedzibę Wnioskodawcy bądź miejsce prowadzenia przez niego działalności gospodarczej. W takim przypadku Wnioskodawca powinien prowadzić działalność na terenie Wielkopolski przez minimum 12 miesięcy do dnia złożenia wniosku o dofinansowanie projektu. Weryfikacji dokonuje się na podstawie zapisów w dokumentach rejestrowych/statutowych.

## 3.4 Charakterystyka projektu

### 3.4.1 Krótki opis przedmiotu projektu

W polu należy przedstawić najważniejsze informacje dotyczące projektu. Krótki opis przedmiotu projektu powinien mieć charakter informacyjny oraz jednoznacznie określać przedmiot projektu, jego zakres i sposób wdrażania, uwzględniając również dane liczbowe. Opis powinien zawierać najistotniejsze informacje na temat projektu, które będą mogły zostać wykorzystane na późniejszych etapach w celach statystycznych, informacyjnych czy promocyjnych. Opis powinien być spójny z planowanymi efektami rzeczowymi (produktami) uzyskanymi w wyniku realizacji projektu oraz powiązany z zaplanowanymi wydatkami, jednak nie powinien powielać zapisów z części 4.1 i 5.1.1 wniosku o dofinansowanie.

### 3.4.2 Cele i rezultaty projektu

W polu należy opisać:

- bieżącą sytuację, problemy, bariery i potrzeby, które uzasadniają potrzebę realizacji projektu na przykład: stan budynku, stan sprzętu, kondycję finansową przedsiębiorstwa,
- cel projektu, określony na podstawie analizy potrzeby Wnioskodawcy lub określonego środowiska społeczno-gospodarczego,
- korzyści, jakie zostaną odniesione w wyniku realizacji projektu. Należy uwzględnić zakres działań zaplanowanych do realizacji oraz podać podstawowe parametry techniczne,
- inne ważne dla inwestycji informacje.

Cel projektu powinien być:

- konkretny, to jest jasno określony, również pod względem efektów,
- mierzalny, to jest możliwy do weryfikacji wskaźnikami,
- adekwatny, to jest odnoszący się do zakresu projektu oraz odpowiadający zakładanym efektom projektu,
- realny do osiągnięcia przy dostępnych zasobach,
- określony w czasie, biorąc pod uwagę możliwe ryzyka.

**Uwaga:** Cele projektu powinny być spójne z zakładanymi rezultatami (wskaźnikami rezultatu), jednak ich opis nie powinien powielać zapisów z części 4.2 wniosku o dofinansowanie.

### 3.4.3 Rozwiązania techniczne

W tym punkcie należy opisać rozwiązania techniczne zastosowane podczas realizacji projektu ze wskazaniem stanu obecnego oraz stanu planowanego do osiągnięcia po zrealizowaniu projektu, w tym między innymi zastosowane w projekcie rozwiązania z zakresu Odnawialnych Źródeł Energii (OZE) i Gospodarki o Obiegu Zamkniętym (GOZ).

### 3.5 Harmonogram realizacji projektu

**Harmonogram realizacji należy utworzyć podając okres realizacji projektu oraz podział na zadania, w ramach których projekt zostanie zrealizowany. Liczbę zadań składających się na projekt oraz ich przedział czasowy określa Wnioskodawca.**

**Okres realizacji dla całego projektu oraz liczba zadań definiuje strukturę tabel wskaźnikowych w punkcie czwartym oraz strukturę tabel finansowych w punkcie piątym wniosku.** W związku z powyższym należy określić planowany termin rozpoczęcia realizacji projektu, poszczególnie zadania ze wskazaniem terminów rozpoczęcia i zakończenia ich realizacji. Zadania, które będą realizowane w ramach projektu, należy podać zgodnie z przewidywaną kolejnością ich realizacji.

**Uwaga: Niewpisanie zadań w punkcie 3.5 uniemożliwia wypełnienie tabeli 5.1.1.**

**Planowany termin rozpoczęcia realizacji projektu:** należy przez to rozumieć datę zawarcia przez Wnioskodawcę pierwszej umowy z wykonawcą/dostawcą lub datę zaciągnięcia pierwszego zobowiązania do zamówienia towarów i usług związanych z realizacją projektu, z zachowaniem zasad kwalifikowalności wydatków.

#### Informacje dodatkowe:

- Z zastrzeżeniem zasad określonych dla pomocy publicznej oraz zasad wskazanych w Regulaminie wyboru projektów początkiem okresu kwalifikowalności wydatków jest 1 stycznia 2021 roku. W przypadku projektów rozpoczętych przed początkową datą kwalifikowalności wydatków, do współfinansowania kwalifikują się jedynie wydatki faktycznie poniesione od tej daty. Wydatki poniesione wcześniej nie stanowią wydatku kwalifikowalnego.
- W przypadku udzielania wsparcia w ramach schematu pomocy publicznej przed złożeniem do Instytucji Zarządzającej FEW 2021+ wniosku o dofinansowanie, to jest dostarczeniem wersji elektronicznej (oraz wymaganych załączników w wersji papierowej, jeżeli będzie to uwzględnione w Regulaminie wyboru projektów) możliwe jest wszczęcie i przeprowadzenie postępowania o udzielenie zamówienia na dostawy, jednak nie jest możliwe zawarcie umowy z wykonawcą. W zakresie robót budowlanych, przed złożeniem do Instytucji Zarządzającej FEW 2021+, możliwe jest wyłącznie przeprowadzenie postępowania o udzielenie zamówienia oraz podpisanie umowy z wykonawcą. Nie jest natomiast możliwe rozpoczęcie prac przez wykonawcę, gdyż to będzie równoznaczne z rozpoczęciem prac budowlanych. Za moment złożenia wniosku uznaje się dostarczenie wersji elektronicznej wniosku o dofinansowanie projektu.

- Za rozpoczęcie prac budowlanych, zgodnie z art. 41 ustawy z dnia 7 lipca 1994 roku. Prawo budowlane, należy rozumieć podjęcie następujących prac przygotowawczych na terenie budowy:
  - wytyczenie geodezyjne obiektów w terenie,
  - wykonanie niwelacji terenu,
  - zagospodarowanie terenu budowy wraz z budową tymczasowych obiektów,
  - wykonanie przyłączy do sieci infrastruktury technicznej na potrzeby budowy.

**Uwaga:** Zgodnie z powyższym rozpoczęcie realizacji inwestycji będą stanowić: ogrodzenie terenu, rekultywacja, wyburzenie istniejących na gruncie nieruchomości i inne.

**Planowany termin zakończenia realizacji projektu:** należy przez to rozumieć datę podpisania przez Wnioskodawcę ostatniego bezusterkowego protokołu odbioru lub datę później uzyskanego/wystawionego dokumentu, jaki Wnioskodawca jest zobowiązany przedłożyć w ramach realizowanego projektu lub datę poniesienia ostatniego wydatku w ramach Projektu. Przez wyżej wymienione dokumenty należy rozumieć decyzje, pozwolenia, dokumenty księgowe (OT) i inne dokumenty, o których mowa we wzorze umowy stanowiącym załącznik do Regulaminu wyboru projektów.

Wnioskodawca wskazuje etapy realizacji projektu w harmonogramie poprzez dodanie zadań używając przycisku „**Dodaj zadanie**”. Dla każdego z zadań należy podać jego nazwę oraz opis charakteryzujący podejmowane działania. W przypadku projektów realizowanych przez podmioty wskazane w punkcie 2.3.1 wniosku należy precyzyjnie wskazać zakres podejmowanych przez nie czynności w ramach zadania, bądź wyodrębnić zadania przypisane do realizacji wyłącznie tym podmiotom.

**Rozpoczęcie realizacji zadania:** należy za pomocą rozwijanego kalendarza wybrać zaplanowaną datę rozpoczęcia realizacji zadania.

**Zakończenie realizacji zadania:** należy za pomocą rozwijanego kalendarza wybrać zaplanowaną datę zakończenia realizacji zadania.

**Sposób rozliczenia wydatków dla zadania:** należy z listy rozwijanej wybrać, czy projekt zostanie rozliczony na podstawie wydatków rzeczywiście poniesionych, czy w oparciu o wybraną metodę uproszczonego rozliczania wydatków (stawka ryczałtowa/stawka jednostkowa/kwota ryczałtowa). Wybór odpowiedniej uproszczonej metody rozliczania musi wynikać z zapisów Regulaminu wyboru projektów oraz specyfikacji naboru.

**Uwaga:** Projekt, którego łączny koszt wyrażony w złotych nie przekracza równowartości dwieście tysięcy euro, rozliczany jest obligatoryjnie za pomocą uproszczonych metod rozliczania. Do przeliczenia łącznego kosztu projektu stosuje się miesięczny obrachunkowy kurs wymiany waluty stosowany przez KE, aktualny na dzień ogłoszenia naboru. Kurs zostanie podany w na stronie internetowej programu w zakładce dotyczącej naboru.

Przy rozliczaniu projektów w oparciu o **kwotę ryczałtową** zastosowanie mają zapisy artykułu 53 ustęp 3 litera b) Rozporządzenia Parlamentu Europejskiego i Rady (UE) 2021/1060 z dnia 24 czerwca 2021 roku, Szczegółowego Opisu Priorytetów Programu Fundusze Europejskie dla Wielkopolski 2021+ oraz Regulaminu wyboru projektów dla naboru i umowy o dofinansowanie projektu wraz z załącznikami.

**Uwaga:** Przed wypełnieniem tabeli 5.1.1 wniosku, Wnioskodawca przygotowuje szczegółowy budżet planowanego projektu zawierający staranną oraz rzetelną kalkulację kosztów i przedstawia go w Załączniku do wniosku o dofinansowanie projektu pod nazwą „**Projekty realizowane w oparciu o projekt budżetu – kwota ryczałtowa**”.

**Koszty pośrednie:** należy wybrać odpowiedź z listy rozwijanej. Koszty pośrednie stanowią koszty niezbędne do realizacji projektu, ale niedotyczące bezpośrednio głównego przedmiotu projektu na koszty administracyjne związane z obsługą projektu. Koszty te są rozliczane wyłącznie ryczałtowo z wykorzystaniem stawek procentowych. Są to wszystkie koszty kwalifikowalne, które nie mogą być jednoznacznie wskazane przez Wnioskodawcę, jako bezpośrednio związane z realizacją projektu, ale które można wskazać i uzasadnić w ramach systemu rachunkowości, jako poniesione w związku z bezpośrednimi kosztami kwalifikowalnymi. Zastosowanie w projekcie kosztów pośrednich musi wynikać z zapisów Regulaminu wyboru projektów.

**Realizator:** należy wybrać z listy rozwijanej, który z podmiotów biorących udział w projekcie będzie odpowiedzialny za realizację zadania. Wybór realizatorów odbywa się spośród podmiotów wskazanych w punkcie 2.2.1 wniosku.

### 3.6 Szczegółowe dane dotyczące projektu (jeśli dotyczy)

Wnioskodawca zobowiązany jest do przedstawienia szczegółowych informacji o projekcie, wymaganych na potrzeby specyfiki danego naboru. Punkt odnosi się do konkretnych kryteriów, których spełnienie należy wykazać oraz na ich podstawie uzupełnić pola opisowe.

**Uwaga:** Poszczególne kryteria, których spełnienie będzie musiał wykazać Wnioskodawca zostaną wskazane w formularzu wniosku udostępnionym na potrzeby danego naboru.

**Inwestycja początkowa** – to inwestycja w rzeczowe aktywa trwałe lub wartości niematerialne i prawne związane z założeniem nowego zakładu, zwiększeniem zdolności produkcyjnej istniejącego zakładu, dywersyfikacją produkcji zakładu poprzez wprowadzenie produktów uprzednio nieprodukowanych w zakładzie lub zasadniczą zmianą dotyczącą procesu produkcyjnego istniejącego zakładu.

**Założenie nowego zakładu** – poprzez utworzenie nowego zakładu rozumie się inwestycje w utworzenie nowego przedsiębiorstwa lub utworzenie nowej jednostki produkcyjnej np. fabryki w ramach istniejącego przedsiębiorstwa.

Jedno przedsiębiorstwo może składać się z kilku jednostek produkcyjnych.

**Zwiększenie zdolności produkcyjnej** – poprzez zwiększenie zdolności produkcyjnej rozumie się rozbudowę istniejącego zakładu, np. uruchomienie kolejnej linii technologicznej (produkcyjnej) dla tego samego produktu przy czym nie wiąże się to z zasadniczą zmianą samego procesu produkcyjnego.

**Dywersyfikacja produkcji** – poprzez dywersyfikację produkcji rozumie się rozszerzenie oferty produktowej o produkt dotychczas nie wytwarzany w zakładzie przy czym jako dywersyfikacji nie należy traktować niewielkich zmian/nieznacznych innowacji produktu, np. wyglądu/stylizacji produktu. Przy dywersyfikacji część aktywów służących do dotychczasowej produkcji jest na ogół nadal wykorzystywana do wytworzenia nowego produktu. Jeśli aktywa są wykorzystywane częściowo to wartość księgową jest ustalana proporcjonalnie.

**Uwaga:** w przypadku pomocy przyznanej na dywersyfikację istniejącego zakładu koszty kwalifikowalne muszą przekraczać o co najmniej 200% wartość księgową ponownie wykorzystanych aktywów, odnotowaną w roku obrotowym poprzedzającym rozpoczęcie prac.

**Zasadnicza zmiana procesu produkcyjnego** – poprzez zasadniczą zmianę procesu produkcji uznaje się kompleksową zmianę sposobu wytwarzania danego produktu. Za zmianę taką można uznać np. automatyzację wykonywanych dotychczas ręcznie procesów produkcyjnych.

W celu zobrazowania zasadniczej zmiany procesu produkcyjnego istniejącego zakładu konieczne jest przedstawienie stanu istniejącego w przedsiębiorstwie przed rozpoczęciem planowanej inwestycji oraz uzasadnienie, na czym będzie polegać zasadnicza zmiana produkcji. Należy zwrócić uwagę, iż za zasadniczą zmianę procesu produkcji nie można uznać wymiany posiadanych aktywów na nowe. Wymiana urządzeń, maszyn, licencji, itp., w których zmiana polega jedynie na niewielkim polepszeniu parametrów procesu produkcji, zarządzania, sprzedaży nie stanowi zasadniczej zmiany procesu produkcyjnego.

W polu opisowym należy wskazać i szczegółowo opisać właściwą przesłankę inwestycji początkowej, której dotyczy przedmiotowy projekt.

### 3.7 Komplementarność z innymi projektami zrealizowanymi przez Wnioskodawcę ze środków europejskich

Po wybraniu przycisku „**Dodaj pozycję**” należy podać informacje takie jak tytuł projektu, nazwa programu, źródło finansowania i kwota dofinansowania w złotych, dotyczące projektów komplementarnych z planowanym do realizacji przedsięwzięciem. W polu „**Opis**” należy krótko wskazać poziom komplementarności projektu przedstawionego w tabeli 3.7 z projektem zaplanowanym do realizacji w ramach wniosku o dofinansowanie (z naciskiem na wskazanie celów i rezultatów). W przypadku braku projektów komplementarnych Wnioskodawca wpisuje w poszczególnych polach „**Brak**” i kwotę „**0,00 zł**”.

Przez **komplementarność** należy rozumieć wzajemne dopełnianie się, uzupełnianie. Projekty są komplementarne, kiedy prowadzą do osiągnięcia konkretnego celu. W wyniku ich realizacji pojawia się efekt synergii, który przyczynia się do bardziej efektywnego osiągania rezultatów. Projekty można uznać za komplementarne, kiedy działania w nich podejmowane nie są sprzeczne oraz kiedy się nie powtarzają. Podczas oceny komplementarności projektów można wziąć pod uwagę:

- lokalizację,
- przedmiot projektu (kontynuacja lub uzupełnienie dotychczasowych projektów),



- udział poszczególnych podmiotów, instytucji lub jednostek,
- spójność ze strategiami przyjętymi przez Wnioskodawcę lub obowiązującymi w danym regionie lub sektorze.

### 3.8 Komplementarność z innymi dokumentami strategicznymi

Po wybraniu przycisku „**Dodaj pozycję**”, poprzez wybór strategii z listy rozwijanej należy wybrać, czy przedmiotowy projekt jest komplementarny z innymi dokumentami strategicznymi.

W tym punkcie można dodać więcej niż jeden wiersz. W przypadku komplementarności projektu, w polu „**Opis**” należy wskazać, w jaki sposób przedmiotowy projekt przyczyni się do realizacji wybranej strategii. W sytuacji braku komplementarności należy wybrać opcję „**Brak powiązania**”.

W przypadku, kiedy wymagane jest wskazanie w jaki sposób projekt wpisuje się **w Regionalną Strategię Innowacji dla Wielkopolski 2030 (RIS 2030)**, należy odnieść się do realizacji wybranych celów:

1. **Zrównoważony rozwój regionu** (słowa kluczowe: zeroemisyjność, elektromobilność, zielona energia, transformacja energetyczna, dekarbonizacja, gospodarka obiegu zamkniętego).
2. **Zwiększenie aktywności innowacyjnej w Wielkopolsce poprzez wprowadzanie nowych rozwiązań** (słowa kluczowe: działalność innowacyjna przedsiębiorstw, nowoczesne rozwiązania w obszarze ICT, Przemysłu 4.0 oraz innych wiodących technologii, gospodarka zeroemisyjna – rozwiązania innowacyjne, gospodarka wodorowa – rozwiązania innowacyjne, infrastruktura B+R, badania przemysłowe, prace rozwojowe).
3. **Rozwój regionalnego ekosystemu innowacji** (słowa kluczowe: współpraca pomiędzy regionalnymi aktorami innowacji, sieciowanie, współpraca nauki z biznesem, transfer wiedzy, profesjonalizacja i zwiększanie potencjału ośrodków innowacji).
4. **Włączanie się Wielkopolski w globalne łańcuchy wartości** (słowa kluczowe: międzynarodowe sieci powiązań gospodarczych i naukowych, umiędzynarodowienie przedsiębiorstw, rozwój terenów inwestycyjnych, rozwój oferty inwestycyjnej).
5. **Kadry nowoczesnej gospodarki** (słowa kluczowe: rozwój kapitału ludzkiego, poprawa kompetencji kluczowych, podnoszenie kwalifikacji przedsiębiorców i pracowników, oferta edukacyjna dostosowana do potrzeb branż przyszłości, kształcenie ustawiczne).

**Uwaga:** Jeżeli projekt wpisuje się w więcej niż jeden cel Strategii, należy wymienić wszystkie odpowiadające projektowi cele, z zaznaczeniem celu głównego.

## Krok 4. Wskaźniki osiągnięć

### Informacje ogólne:

**Uwaga:** Przed wypełnieniem tej części Wnioskodawca powinien zapoznać się z **Załącznikiem nr 3 do Instrukcji wypełniania wniosku o dofinansowanie projektu**, to jest Wykazem wskaźników produktu i rezultatu, który precyzuje nazwy wskaźników, jednostki miary, ich typy oraz przywołuje definicje.

Do mierzenia efektów interwencji na poziomie projektów stosowane są wskaźniki adekwatne do zakresu i celu projektu. Osiągnięcie celu projektu będzie badane poprzez zrealizowanie założonych w projekcie wskaźników. W związku z powyższym należy rzetelnie oszacować wartości docelowe przyjmowanych wskaźników.

**Wskaźniki produktu oraz rezultatu podzielone zostały na trzy grupy i tak wyświetlane są w LSI 2021+:**

Wskaźniki kluczowe

Wskaźniki specyficzne dla programu

Wskaźniki specyficzne dla projektu

### Sposób uzupełniania tabel wskaźnikowych:

#### Zasada 1:

Dla każdego Działania w ramach Priorytetów FEW 2021+ wybrany został zestaw adekwatnych do celu Działania wskaźników, które są monitorowane na poziomie regionalnym.

Przy wskaźnikach kluczowych, specyficznych dla programu (jeśli dotyczy) oraz specyficznych dla projektu (jeśli dotyczy) w LSI 2021+ wyświetlają się listy rozwijane, z których należy wybrać wskaźniki.

#### Zasada 2:

Wnioskodawca wybiera adekwatne dla danego projektu wskaźniki z listy rozwijanej w LSI 2021+, zarówno kluczowe, jak i specyficzne dla programu (jeśli dotyczy). Wnioskodawca nie powinien dobierać wskaźniki w oparciu o rzeczywisty zakres i przedmiot projektu.

#### Zasada 3:

Każdy projekt powinien mieć przynajmniej jeden wskaźnik produktu i przynajmniej jeden wskaźnik rezultatu, z wartością docelową różną od zera.

#### Zasada 4:

Przynajmniej jeden ze wskaźników (produktu lub rezultatu) musi pochodzić z listy wskaźników kluczowych.

## Zasada 5:

Wnioskodawca powinien określić odpowiednie wartości wskaźnika. Nieosiągnięcie założonych wartości docelowych wskaźników produktu i rezultatu może, zgodnie z zapisami umowy o dofinansowanie, skutkować zwrotem otrzymanego dofinansowania.

## Zasada 6:

W sytuacji, gdy wskaźniki wybrane przez Wnioskodawcę nie obejmują całości interwencji, Wnioskodawca ma możliwość dodania wskaźników specyficznych dla projektu. Wskaźniki te powinny być adekwatne do celów projektu oraz powinny zostać zdefiniowane przez Wnioskodawcę.

## Procedura zgłaszania wskaźnika specyficznego dla projektu:

Wnioskodawca zgłasza zaproponowany wskaźnik do Departamentu Polityki Regionalnej, Oddziału Monitorowania na adres [monitoring.few@umww.pl](mailto:monitoring.few@umww.pl). Pracownik Oddziału zatwierdza go lub sugeruje użycie innego wskaźnika. W przypadku dodania nowego wskaźnika, trafia on na listę wskaźników specyficznych dla projektu. Wskaźniki mogą być dodawane do listy od dnia ogłoszenia o naborze do maksymalnie 3 dni roboczych przed zakończeniem naboru wniosków.

## Wskaźniki horyzontalne stosowane w naborach EFRR/FST:

**PLRO132 Liczba obiektów dostosowanych do potrzeb osób z niepełnosprawnościami (EFRR/FST/FS) [jednostka miary: sztuka]** – wskaźnik kluczowy produktu.

Jeśli wskaźnik znajduje się na liście wskaźników w przedmiotowym naborze powinien być wybrany przez Wnioskodawcę w przypadku, gdy w projekcie przewiduje się dostosowywanie obiektów do potrzeb osób z niepełnosprawnościami. Jeśli takie przedsięwzięcia nie są przewidziane nie musi być wybierany. Wartość bazowa wskaźnika zawsze będzie wynosiła 0.

**PLRO199 Liczba projektów, w których sfinansowano koszty racjonalnych usprawnień dla osób z niepełnosprawnościami (EFRR/FS/FST) [jednostka miary: sztuka]** – wskaźnik kluczowy produktu.

Jeśli wskaźnik znajduje się na liście wskaźników w przedmiotowym naborze powinien być wybrany przez każdego Wnioskodawcę. Ponieważ koszty racjonalnych usprawnień nie muszą być przewidziane na etapie planowania projektu wartość docelowa wskaźnika podczas składania wniosku o dofinansowanie może wynosić 0. Jeśli w trakcie realizacji projektu takie usprawnienia się pojawią we wnioskach o płatność będzie trzeba wykazywać wartość wskaźnika 1 (chodzi tylko o liczbę projektów z usprawnieniami a nie o liczbę usprawnień w projekcie). Jeśli takich usprawnień nie będzie to wartość wskaźnika zawsze będzie wynosiła 0. Wskaźnik ma charakter informacyjny.

**PLRR051 Liczba przedsięwzięć proekologicznych [jednostka miary: sztuka]** – kluczowy wskaźnik rezultatu.

Jeśli wskaźnik znajduje się na liście wskaźników w przedmiotowym naborze powinien być wybrany przez Wnioskodawcę w przypadku, gdy zgodnie z definicją wskaźnika w projekcie występują przedsięwzięcia o charakterze proekologicznym. Jeśli takie przedsięwzięcia nie są przewidziane nie musi być wybierany. Wartość bazowa wskaźnika zawsze będzie wynosiła 0.

**Źródło danych:** przy wszystkich wskaźnikach w punktach 4.1 oraz 4.2 należy podać źródło danych, to jest określić źródło pozyskiwania informacji do monitorowania realizacji projektu. Źródłem powinien być dokument, który potwierdzi osiągnięcie wartości docelowej wskaźnika:

- dla wskaźników produktu na przykład: faktura zakupu/rachunek, wydruk z ewidencji środków trwałych oraz wartości niematerialnych i prawnych, książka ewidencji środków trwałych oraz wartości niematerialnych i prawnych, protokół zdawczo-odbiorczy,
- dla wskaźników rezultatu na przykład: umowa o pracę, protokół zdawczo-odbiorczy, oferta Wnioskodawcy, faktura.

Ze wskazanego źródła pochodzić będą dane, które Wnioskodawca będzie musiał rzetelnie wykazać w składanym przez siebie sprawozdaniu z realizacji projektu. Przy określaniu wskaźników należy wziąć pod uwagę dostępność i wiarygodność danych niezbędnych do pomiaru danego wskaźnika oraz ewentualną konieczność przeprowadzenia dodatkowych badań lub analiz.

**Uwaga:** Źródłem pozyskiwania informacji do monitorowania realizacji projektu **nie może być** Studium wykonalności z uwagi na swój prognostyczny charakter.

## 4.1 Planowane efekty rzeczowe (produkty) uzyskane w wyniku realizacji projektu

**Wskaźnik produktu** to bezpośredni, materialny efekt realizacji przedsięwzięcia mierzony konkretnymi wielkościami na przykład: długość drogi, liczba wspartych obiektów. Powiązany jest bezpośrednio z wydatkami ponoszonymi w projekcie. Przy doborze wskaźników należy kierować się koniecznością szczegółowego zobrazowania zakresu projektu. We wskaźnikach produktu muszą zostać ujęte tylko wydatki kwalifikowalne.

**Rok docelowy (Wartość docelowa):** zakładana wartość powinna być osiągnięta do końca okresu realizacji projektu oraz wykazana najpóźniej we wniosku o płatność końcową.

## 4.2 Planowane rezultaty realizacji projektu – bezpośredni wpływ na otoczenie

**Wskaźnik rezultatu** to bezpośredni wpływ zrealizowanego przedsięwzięcia na otoczenie społeczno-ekonomiczne uzyskany po zakończeniu realizacji projektu. Wybrane przez Wnioskodawcę wskaźniki mają jak najtrafniej oddawać cele realizacji projektu.

W nagłówku tabeli, w kolumnie „**Wartość bazowa**” należy określić rok bazowy, natomiast w kolumnie wartość docelowa wskazać rok docelowy dla wybranych wskaźników rezultatu. Wszystkim wskaźnikom rezultatu należy przypisać wartości bazowe i docelowe.

**Wartość bazowa** wskaźnika, czyli stan wyjściowy sprzed rozpoczęcia realizacji projektu. Wartość wskaźnika w roku bazowym podajemy dla roku kalendarzowego, w którym rozpoczęto projekt lub, o ile to wynika ze specyfiki wskaźnika, dla roku kalendarzowego przed rozpoczęciem rzeczowej realizacji projektu (jeśli jego wartość wykazywana jest na przykład w osobach w roku). Wartość bazowa określona dla wskaźnika rezultatu nie jest wliczana do wartości docelowej i może wynosić zero.

**Wartość docelowa** wskaźnika, to wartość której osiągnięcie będzie uznane za zrealizowanie wskazanego celu. Wartości docelowe mierzone są w chwili zakończenia realizacji inwestycji. Docelową wartość wskaźnika należy podać w roku zakończenia realizacji projektu, chyba że nie jest to możliwe, wtedy należy ją wykazać najdalej do roku po zakończeniu realizacji projektu. Lata docelowe przypisywane są do tabeli automatycznie, na podstawie wskazanej w punkcie 3.5 wniosku daty zakończenia realizacji projektu.

**Uwaga:** Wszystkie wartości wykazane we wskaźnikach produktu i rezultatu powinny być spójne z danymi przedstawionymi w pozostałych częściach wniosku o dofinansowanie oraz w Studium wykonalności.

# Krok 5. Tabele finansowe

## 5.1.1 Planowane wydatki w ramach projektu

Wskazanie w tabeli kategorii kosztów nie jest jednoznaczne z uznaniem wydatku za kwalifikowalny. Każdorazowo kwalifikowalność wydatków oceniana jest indywidualnie na etapie oceny projektu. Zadania (etapy) wyszczególnione przez Wnioskodawcę w tabeli 3.5 wniosku zostają automatycznie skopiowane do tabeli finansowej 5.1.1 wniosku.

**Uwaga:** Tabela 5.1.1 „Planowane wydatki w ramach projektu w PLN” jest podstawą do oceny kwalifikowalności i racjonalności kosztów, które powinny bezpośrednio wynikać z opisanych wcześniej zadań i harmonogramu w punkcie 3.5 wniosku. Przedstawione wydatki powinny spełniać warunki określone we wzorze umowy stanowiącym załącznik do Regulaminu wyboru projektów oraz powinny być one wykazane zgodnie z terminem ich poniesienia.

Dalsze uzupełnianie tabeli finansowej powinno odbywać się zgodnie z przykładowym podziałem:

**Zadanie 1 pod nazwą:** Budowa ścieżki rowerowej

**Kategoria wydatków 1 w ramach zadania numer 1 pod nazwą:**

Roboty budowlane

**Podkategoria wydatków w ramach zadania numer 1 i kategorii wydatków numer 1 pod nazwą**

Przygotowanie terenu

**Podkategoria wydatków w ramach zadania numer 1 i kategorii wydatków numer 1 pod nazwą**

Ułożenie nawierzchni

**Kategoria wydatków numer 2 w ramach zadania numer 1 pod nazwą:**

Dokumentacja techniczna

**Podkategoria wydatków w ramach zadania numer 1 i kategorii wydatków numer 2 pod nazwą**

Projekt budowlany

Zadania to wyodrębnione pod kątem przedmiotowym i podmiotowym etapy realizacji projektu, w ramach których dokonywana jest dalsza klasyfikacja elementów projektu na kategorie i podkategorie wydatków. Z powyższego przykładowego podziału wynika, że realizacja zadania związanego z **budową ścieżki rowerowej** podzielona została na dwie kategorie oraz trzy podkategorie wydatków.

Wybierając kategorię wydatków Wnioskodawca wskazuje tylko określoną grupę nakładów, w ramach której będzie ponosić konkretne koszty. Wskazane kategorie wydatków powinny być związane z wybranym zadaniem. W ramach jednego zadania dotyczącego budowy dróg rowerowych wyodrębniono dwie kategorie dotyczące **robót budowlanych** oraz **dokumentacji technicznej**.

Uzupełniając podkategorie wydatków Wnioskodawca wpisuje nazwy i wartości konkretnych kosztów, które będą ponoszone w ramach projektu. Poszczególne podkategorie wydatków powinny wpisywać się w zakres wybranej wcześniej kategorii wydatków. W ramach kategorii dotyczącej robót budowlanych wyodrębnione zostały dwie podkategorie wydatków dotyczące **przygotowania terenu i ułożenia nawierzchni**. Natomiast w przypadku kategorii wydatku dotyczącej dokumentacji technicznej wydzielono tylko jedną podkategorie związaną z **projektem budowlanym**.

**Uwaga:** W przypadku „Wydatków na dostępność” zaleca się w szczególności wskazanie, iż Wnioskodawca powinien racjonalnie szacować czy elementy związane z dostępnością w danej pozycji budżetowej są znaczące na tyle, by całość kosztu mogła zostać uznana za wydatek związany z dostępnością.

## Poszczególne etapy wypełniania tabeli finansowej dla kosztów rzeczywiście poniesionych:

### Etap 1:

Aby rozpocząć wypełnianie tabeli należy wybrać „**Wariant dofinansowania**”. Ilość wariantów do wyboru zależy jest od ilości poziomów dofinansowania zdefiniowanych przez Wnioskodawcę w punkcie 5.2 wniosku. Każdy wariant odpowiada jednemu poziomowi dofinansowania.

### Etap 2:

Aby rozpocząć uzupełnianie wiersza należy użyć przycisku „**Dodaj kategorie**”. Przy użyciu listy rozwijanej należy wybrać „**Nazwę kategorii**”. Wszelkie operacje liczbowe na poziomie kategorii dokonywane są automatycznie. W ramach jednego zadania można dodać dowolną liczbę kategorii, jednak nie mogą się one powtarzać.

**Uwaga:** W przypadku wskazania w punkcie 3.5 występowania kosztów pośrednich, zadanie dotyczące tych wydatków generuje się automatycznie tabeli 5.1.1 jako oddzielne zadanie.

### Etap 3:

W dalszej kolejności należy wybrać „**Rodzaj pomocy**” (zakres listy definiowany jest o informacje wskazane w punkcie 2.2 wniosku) oraz ewentualne „**Limity**” wskazane w liście rozwijanej. W przypadku przekazania pomocy de minimis na drugi poziom w ramach danej kategorii wydatków w kolumnie „Rodzaj pomocy” należy wybrać pozycję „Pomoc de minimis II”.

### Etap 4:

Poszczególne wydatki ponoszone w ramach konkretnych wskazanych wcześniej kategorii Wnioskodawca uzupełnia indywidualnie na poziomie podkategorii. Rubryka dla pierwszej podkategorii pojawia się automatycznie, po kliknięciu na przycisk „**Dodaj kategorie**”. By dodać kolejne podkategorie wydatków należy użyć przycisk „**Dodaj podkategorie**”. W ramach jednej

kategorię można dodać dowolną liczbę podkategorii. Każda dodana podkategoria powinna wpisywać się w zakres wybranej z listy kategorii wydatków.

#### Etap 5:

W wierszu dotyczącym podkategorii należy wpisać odpowiednio: nazwę podkategorii (to jest konkretnego wydatku na przykład: „komputer”), uzupełnić jednostkę miary (na przykład: „sztuka”) oraz podać ilość (na przykład: „6”). Ponadto należy podać wartość kosztów kwalifikowalnych w poszczególnych latach realizacji projektu oraz uzupełnić ewentualną wartość kosztów niekwalifikowalnych związanych z daną podkategorią. Wszystkie kwoty poszczególnych pozycji kosztowych należy podać w PLN z dokładnością do dwóch miejsc po przecinku. Każdorazowo po uzupełnieniu danego zadania/kategorii/podkategorii należy wybrać przycisk **„Zapisz”**, a następnie zatwierdzić ten zapis wybierając przycisk **„Potwierdź”**.

#### Etap 6:

Wnioskodawca zobowiązany jest określić kwalifikowalność podatku VAT poprzez wybór z listy rozwijanej opcji: **kwalifikowalny** lub **niekwalifikowalny** oraz podać właściwą **stawkę procentową** podatku. Wartość podatku VAT zostanie wyliczona automatycznie w oparciu o uzupełnione informacje.

#### Etap 7:

Istnieje możliwość edycji uprzednio automatycznie wyliczonych wartości podatku VAT dla poszczególnych podkategorii. W tym celu należy wybrać przycisk **„Edytuj”** przy właściwej podkategorii i „ręcznie” wprowadzić sugerowane wartości. W celu potwierdzenia należy wybrać przycisk **„Zapisz”**. „Ręcznie” edytowane stawki podatku VAT pozostają widoczne i zaznaczone są kolorem **„czerwonym”**. Opisany powyżej sposób modyfikacji danych możliwy jest wyłącznie w uzasadnionych przypadkach.

#### Etap 8:

Po uzupełnieniu tabeli 5.1.1 (lub po modyfikacji wcześniej wpisanych wartości w tabeli 5.1.1) należy kliknąć zielony przycisk **„Przelicz tabelę”**, który znajduje się po prawej stronie pod tabelą z ostatnim zadaniem w punkcie. Przycisk **„Przelicz tabelę”** wyliczy sumy w tabelach 5.1.1 oraz dokona automatycznego podsumowania w punkcie 5.1.2.

## Poszczególne etapy wypełniania tabeli finansowej dla kosztów uproszczonych w wariantach kwot ryczałtowych:

#### Etap 1:

Aby rozpocząć wypełnianie tabeli 5.1.1 należy wybrać **„Wariant dofinansowania”**. Ilość wariantów zależy od ilości poziomów dofinansowania zdefiniowanych przez Wnioskodawcę w punkcie 5.2 wniosku. Każdy wariant odpowiada jednemu poziomowi dofinansowania.



## Etap 2:

Ustalona w punkcie 3.5 wniosku o dofinansowanie liczba zadań w projekcie wynika z jego specyfiki/przedmiotu. W przypadku projektów/zadań o jednorodnym (niepodzielnym) charakterze przedsięwzięcia, nie dopuszcza się do ich dzielenia. Dopuszczalna maksymalna liczba zadań i odpowiadających im kwot ryczałtowych w ramach jednego wniosku o dofinansowanie projektu wynosi pięć.

**Uwaga:** Koszt promocji projektu stanowi odrębne zadanie.

Jako kategoria wydatku dla każdego z zadań automatycznie przyjmowana jest wartość „Kwota ryczałtowa”. W polu „**Opis kategorii**” Wnioskodawca powinien wpisać informacje dotyczące konkretnego zadania oraz wskazać „**Rodzaj pomocy**” i ewentualne „**Limity**” z listy rozwijanej. Wszelkie operacje liczbowe na poziomie kategorii dokonywane są automatycznie.

## Etap 3:

W ramach jednego zadania możliwe jest przypisanie tylko jednej kategorii i podkategorii wydatków.

Kwoty wydatków ponoszone w ramach wskazanych wcześniej konkretnych kategorii (zadań), Wnioskodawca uzupełnia indywidualnie na poziomie podkategorii. Rubryka pierwszej podkategorii pojawia się automatycznie. W wierszu dotyczącym podkategorii należy uzupełnić pole „**Nazwa podkategorii**”. Wszystkie wydatki (maksymalnie 3) poniesione w jednym zadaniu powinny być wymienione po przecinku w ramach jednej kategorii i podkategorii kosztów.

Wydatki powinny być niezbędne do zrealizowania założonych celów projektu oraz spełniać wymogi kwalifikowalności określone między innymi w Regulaminie wyboru projektów, zapisach obowiązujących w ramach naboru wzoru umowy o dofinansowanie wraz z załącznikami. Katalog wydatków kwalifikowalnych może zostać zawężony przez Instytucję Zarządzającą FEW 2021+.

## Etap 4:

Dla każdego zadania należy wskazać/wyliczyć odpowiadającą mu **kwotę ryczałtową**. W ramach kwoty ryczałtowej Wnioskodawca dokonuje wyceny każdego wydatku na podstawie rzetelnej analizy rynku. Sumaryczną wartość wydatku należy wpisać w polu „**Koszty kwalifikowalne**”.

Jeśli podatek VAT jest kwalifikowalny w projekcie, należy uwzględnić kwoty brutto.

Suma wartości poszczególnych wydatków w jednym zadaniu składa się na przypisaną mu kwotę ryczałtową. Jednemu zadaniu może odpowiadać **tylko jedna kwota ryczałtowa**, a jednej kwocie ryczałtowej tylko jedno zadanie. Niedopuszczalne jest ustalenie jednej kwoty ryczałtowej dla kilku zadań jednocześnie.

Wszystkie kwoty poszczególnych pozycji kosztowych należy wskazać w złotówkach z dokładnością do dwóch miejsc po przecinku.

## Etap 5:

Do każdego zadania wskazanego w tabeli 5.1.1. Wnioskodawca przypisuje **jeden miernik**, który określa samodzielnie, zgodnie z przedmiotem i charakterem projektu. Miernik nie jest tożsamy ze wskaźnikami produktu i rezultatu ujętych w Załączniku numer 2 do Instrukcji wypełniania wniosku o dofinansowanie projektu.

Miernik rozumiany jest jako narzędzie pomiarowe, które odzwierciedla istotę i zakres zadania oraz służy jednoznaczemu stwierdzeniu, że Wnioskodawca zrealizował zaplanowane zadanie w całości. Z uwagi na powyższe miernik nie może zostać zdefiniowany w sposób zbyt ogólny. Powinien on w jak najlepszym stopniu obrazować wykonanie zadania. Dodatkowo należy zwrócić uwagę, że nazwa i wartość miernika nie mogą być równe kwocie ryczałtowej określonej dla zadania, ponieważ miernik służy tylko i wyłącznie do zerojedynkowej oceny jego realizacji.

Rozliczenie kwoty ryczałtowej na podstawie wybranego miernika, ma zawsze charakter zerojedynkowy (spełnił lub nie spełnił) to znaczy, że nieosiągnięcie miernika (celu) powoduje, że dofinansowanie nie może zostać wypłacone (kwota ryczałtowa jest niekwalifikowalna). Natomiast, jeżeli miernik (cel) został osiągnięty, kwota ryczałtowa jest kwalifikowalna w całości i dofinansowanie jest wypłacane, z uwzględnieniem obowiązującego w projekcie poziomu dofinansowania i wymaganego wkładu własnego.

Wnioskodawca powinien starannie określić liczbę zadań w projekcie w taki sposób, aby niezrealizowanie lub niepełne zrealizowanie jednego z zadań, nie wpłynęło na realizację całego procesu inwestycyjnego i utratę dofinansowania. Całkowite lub częściowe niezrealizowanie zadania i tym samym nieosiągnięcie miernika spowoduje, że kwota ryczałtowa zostanie uznana za niekwalifikowalną. Należy mieć na uwadze, że w przypadku projektów, w których realizacja któregoś z zadań warunkuje możliwość realizacji innego/innych zadań, powyższa sytuacja może uniemożliwić realizację projektu i skutkować uznaniem wszystkich wydatków za niekwalifikowalne.

## Etap 6:

Każdorazowo po uzupełnieniu danego zadania/kategorii/podkategorii należy wybrać przycisk „**Zapisz**”, a następnie zatwierdzić ten zapis wybierając przycisk „**Potwierdź**”.

Po uzupełnieniu tabeli 5.1.1 (lub po modyfikacji wcześniej wpisanych wartości w tabeli 5.1.1) należy kliknąć zielony przycisk „**Przelicz tabelę**”, który znajduje się po prawej stronie pod tabelą z ostatnim zadaniem w punkcie. Przycisk „**Przelicz tabelę**” wyliczy sumy w tabelach 5.1.1 oraz dokona automatycznego podsumowania w punkcie 5.1.2.

**Uwaga:** Tabela 5.1.1 wniosku w zakresie uproszczonych metod rozliczania wydatków w oparciu o kwotę ryczałtową, powinna być tożsamy z wyliczeniami ujętymi w Załączniku do wniosku o dofinansowanie pod nazwą „**Projekty realizowane w oparciu o projekt budżetu – kwota ryczałtowa**”.

## 5.1.2 Podsumowanie całkowitych planowanych wydatków w ramach projektu

Należy użyć przycisku „**Przelicz tabelę**”, który wylicza automatycznie sumy w tabelach 5.1.1 oraz kwoty w punkcie 5.1.2 „Podsumowanie całkowitych planowanych wydatków w ramach projektu” i punkcie 5.1.3 „Kategorie kosztów podlegających limitom”.

## 5.1.3 Kategorie kosztów podlegających limitom

Zgodnie z zapisami dokumentacji dla naboru w tym w szczególności w Regulaminu wyboru projektów, w tabeli 5.1.1 należy wybrać z listy rozwijanej odpowiednie limity (jeżeli występują w projekcie). Koszty podlegające limitom muszą być uwzględnione jako oddzielne zadanie lub oddzielna kategoria w zadaniu z przypisaną im odpowiednią dla charakteru limitu kategorią wydatków. Jednocześnie w kolumnie „Limity” wskazane być musi konkretny limit, którego dane zadanie lub kategoria dotyczą.

Po zaakceptowaniu limitu za pomocą ikony „zielonego plusa” i przycisku „**Przelicz tabelę**” w tabeli 5.1.1, zostaje on automatycznie przypisany do tabeli 5.1.3 wniosku wraz z odpowiadającymi mu kwotami oraz udziałami procentowymi w odniesieniu do kosztów kwalifikowalnych i całkowitych w projekcie. W przypadku ujęcia tego samego limitu w różnych zadaniach, tabela 5.1.3 agreguje i sumuje wartości dla wszystkich limitów tego samego rodzaju występujących w projekcie.

W przypadku wydatków poniesionych w ramach cross-finansingu należy uzupełnić opis w polu „**Uzasadnienie**”.

## 5.1.4 Ustalenie poziomu dofinansowania (dotyczy projektów, które nie podlegają schematom pomocy publicznej) – dane muszą być zbieżne ze Studium wykonalności/biznesplanem

Z listy rozwijanej należy wybrać właściwą odpowiedź, czy projekt jest projektem generującym dochód. W przypadku wyboru jednej z wyżej wymienionych opcji, należy uzupełnić dane dotyczące luki finansowej/ zryczałtowanej stawki, wartość wydatków kwalifikowalnych przed uwzględnieniem dochodu oraz wartość generowanego dochodu.

**Uwaga:** Wybór opcji „**Tak – zryczałtowana stawka**” lub „**Tak – luka finansowa**” poszerza zakres pól wymaganych do uzupełnienia w przedmiotowym punkcie wniosku.

## 5.2 Planowane/docelowe źródła finansowania wydatków kwalifikowalnych projektu

Tabela przedstawia montaż finansowy projektu z podziałem na środki pochodzące z Europejskiego Funduszu Rozwoju Regionalnego/Funduszu na rzecz Sprawiedliwej Transformacji oraz pochodzące ze środków własnych i Budżetu Państwa. Przedmiotowy montaż dotyczy tylko kosztów kwalifikowalnych projektu. W kolumnie „Dofinansowanie” należy wskazać procent (poziom) dofinansowania projektu.

## Ustalanie procentu dofinansowania:

### Etap 1:

Poziom dofinansowania projektów z EFRR/FST powinien być zgodny i nie wyższy niż maksymalny poziom dofinansowania dla danego Działania wskazany w Szczegółowym Opisie Priorytetów Programu Fundusze Europejskie dla Wielkopolski. Decyzją Zarządu Województwa Wielkopolskiego poziom dofinansowania może ulec zmianie w danym naborze. W takim przypadku stosowna informacja jest zawarta w ogłoszeniu o naborze oraz w Regulaminie wyboru projektów.

### Etap 2:

Procent dofinansowania należy wskazać z dokładnością do dwóch miejsc po przecinku, a następnie kliknąć przycisk „**Aktualizuj wiersze tabeli i przelicz**”. Jeżeli wiersze tabeli 5.2 zostały zaktualizowane, pod tabelą pojawi się zielony przycisk „**Przelicz**”. Oba wyżej wymienione przyciski automatycznie przeliczają tabelę 5.2 i wyliczają dofinansowanie dla poszczególnych kategorii we wcześniej uzupełnionych tabelach w punkcie 5.1.1 wniosku. Wnioskodawca wypełnia tylko rubrykę dotyczącą poziomu dofinansowania z Europejskiego Funduszu Rozwoju Regionalnego/Funduszu na rzecz Sprawiedliwej Transformacji wpisując w nią pełną wartość wnioskowanego dofinansowania.

### Etap 3:

W przypadku realizacji więcej niż jednego wariantu dofinansowania, należy określić procent dofinansowania dla każdego z wariantów w odrębnej tabeli, odnoszącej się do konkretnego wariantu. Każdy odrębnie określony procent stanowi niezależny wariant dofinansowania, możliwy do wyboru w tabeli 5.1.1 wniosku.

### Etap 4:

W przypadku formularza wniosku umożliwiającego wprowadzenie co najmniej dwóch poziomów dofinansowania projektu, procent dofinansowania wskazany we wniosku o dofinansowanie musi wynikać z analizy finansowej przeprowadzonej w Studium wykonalności i musi być spójny z wynikami przedmiotowej analizy.

### Etap 5:

Należy pamiętać, aby po każdej modyfikacji i przeliczeniu tabeli/tabel w punkcie 5.1.1 kliknąć przycisk „**Przelicz**” lub „**Aktualizuj wiersze tabeli i przelicz**” w tabeli 5.2 wniosku.

### Etap 6:

System automatycznie wylicza wkład własny Wnioskodawcy umieszczając odpowiednie wartości w kolumnie „**Środki własne**”. Istnieje jednak możliwość edycji automatycznie wyliczonych wartości. Aby dokonać „ręcznego” podziału wkładu własnego na większą ilość źródeł należy wybrać przycisk „**Edytuj**” i wprowadzić sugerowane wartości, a następnie zatwierdzić klikając

przycisk „Zapisz”. Opisany powyżej sposób modyfikacji danych możliwy jest wyłącznie w uzasadnionych przypadkach.

## 5.3 Źródła finansowania projektu

### Zasada 1:

Tabela częściowo przedstawia podsumowanie wartości wynikających z tabel 5.1 oraz 5.2, wymaga jednak uzupełnienia w otwartych polach do edycji. Automatycznie uzupełniane są kwoty dofinansowania projektu.

### Zasada 2:

Otwarte pola edycji należy uzupełnić odpowiednimi kwotami. „Suma” wierszy w kolumnie „Kwota wydatków ogółem” powinna odpowiadać całkowitej wartości projektu (wiersz „Podsumowanie” w kolumnie „Suma ogółem” w tabeli 5.1.2). Wnioskodawca powinien uzupełnić pola edycji o kwotę równą co najmniej sumie wkładu własnego z tytułu kosztów kwalifikowalnych oraz kwoty kosztów niekwalifikowalnych. Kwota może być podzielna w obrębie wierszy na poszczególne źródła finansowania.

Natomiast „Suma” wierszy w kolumnie „Kwota wydatków kwalifikowalnych” powinna odpowiadać wydatkom kwalifikowalnym w projekcie (wiersz „Podsumowanie” w kolumnie „Suma koszty kwalifikowalne” w tabeli 5.1.2). Wnioskodawca powinien uzupełnić pola edycji o kwotę równą co najmniej w wysokości wkładu własnego z tytułu kosztów kwalifikowalnych projektu. Kwota może być podzielna w obrębie wierszy na poszczególne źródła finansowania i odpowiadać kwotom wpisanym w kolumnie wydatków ogółem (pomniejszonym o koszty niekwalifikowalne w projekcie).

### Zasada 3:

W przypadku projektów, których realizacja rozpoczęła się przed dniem złożenia wniosku o dofinansowanie, a Wnioskodawca poniósł już koszty w projekcie jako dodatkowy dokument należy przedstawić zestawienie faktur/rachunków lub innych dokumentów księgowych potwierdzających poniesienie wydatków. W zestawieniu powinny znaleźć się m.in. następujące dane: numer i data wystawienia dokumentu, przedmiot zakupu, kwota netto, kwota podatku VAT, kwota brutto, data zapłaty, wysokość kosztu kwalifikowalnego (i ewentualnie niekwalifikowalnego) oraz nazwa kategorii wydatków, do której wydatek został przypisany. Fakt poniesienia wydatków w projekcie należy opisać w polu „Wyjaśnienia”.

### Zasada 4:

Wnioskodawca powinien wskazać źródła finansowania dla całkowitej wartości projektu, zakładając, że projekt zostanie dofinansowany ze środków Europejskiego Funduszu Rozwoju Regionalnego/Funduszu na rzecz Sprawiedliwej Transformacji, w ramach refundacji. Zaliczkowanie przez Instytucję Zarządzającą FEW 2021+ nie jest obligatoryjne.

### Zasada 5:

Zakup lub nabycie w drodze leasingu środków trwałych oraz wartości niematerialnych i prawnych powinien być przedstawiony we wniosku zgodnie z prowadzoną przez Wnioskodawcę ewidencją środków trwałych oraz wartości niematerialnych i prawnych. Rok wykazania ich we wskaźnikach powinien być zgodny z rokiem przyjęcia go do użytkowania dokumentem księgowym (OT).

## 5.4 Podsumowanie budżetu

Tabela wyliczana automatycznie. Aby zaktualizować tabelę należy użyć przycisku „Przelicz”.

## Krok 6. Aspekty prawno-finansowe

### 6.1 Trwałość projektu

**Czy występuje trwałość projektu:** należy wybrać odpowiedź listy rozwijanej.

**Uwaga:** Wybór opcji „Tak” definiuje strukturę części pól w formularzu wniosku.

**Czy zostanie zachowana trwałość projektu:** należy wybrać odpowiedź z listy rozwijanej. Trwałość projektów współfinansowanych ze środków funduszy strukturalnych lub Funduszu Spójności musi być zachowana przez okres pięciu lat (trzy lata w przypadku małych i średnich przedsiębiorstw (MŚP) – w odniesieniu do projektów, z których dotyczy wymóg utrzymania inwestycji lub miejsc pracy) od daty płatności końcowej na rzecz beneficjenta pomocy. W przypadku Państwowych Jednostek Budżetowych (PJB) trwałość projektu liczy się od dnia zatwierdzenia wniosku o płatność końcową.

**Ewentualne zagrożenia w trwałości projektu:** należy przedstawić zagrożenia mające wpływ na możliwość niezachowania trwałości projektu. W przypadku, gdy przedmiotowe zagrożenia nie wystąpią, należy wpisać „**Brak zagrożeń**”. Dla projektów, w których zachowanie trwałości nie jest wymagane należy z rozwijanej listy wybrać odpowiedź „**Nie**”.

**Czy projekt zostanie przekazany w zarządzanie innej instytucji:** poprzez wybór odpowiedzi z listy rozwijanej, należy wskazać czy projekt zostanie przekazany w zarządzanie innej instytucji. W przypadku odpowiedzi twierdzącej wymagane jest podanie uzasadnienia.

**Uwaga:** W przypadku projektów objętych schematem pomocy publicznej i realizowanych przez przedsiębiorców, przekazanie projektu w zarządzanie innej instytucji **nie jest możliwe**. Powyższe dotyczy w szczególności Działań w ramach Priorytetu 1 oraz Działania 10.2 FEW 2021+.

### 6.2 Pomoc publiczna

**Czy Wnioskodawca uzyskał pomoc de minimis na realizację niniejszego projektu? Proszę podać kwotę:** w sytuacji, gdy Wnioskodawca otrzymał wcześniej pomoc de minimis na realizację niniejszego projektu, należy podać w złotych jej kwotę. W przypadku nieotrzymania pomocy de minimis należy zaznaczyć opcję „**Nie dotyczy**”.

Pomoc de minimis to pomoc otrzymana przez Wnioskodawcę w okresie trzech lat podatkowych (rok bieżący oraz dwa poprzednie lata), której wartość nie może przekroczyć **dwieście tysięcy euro**. Pułap ten stosuje się bez względu na formę pomocy i jej cel. Pomoc de minimis kumuluje się z inną pomocą de minimis, niezależnie od tego, na co i w jakiej wysokości została udzielona danemu Wnioskodawcy. Celem stwierdzenia, czy dana pomoc jest pomocą de minimis, podmioty jej udzielające wydają zaświadczenie stwierdzające, że udzielona pomoc publiczna jest pomocą de minimis. Szczegółowy zakres pomocy de minimis reguluje Rozporządzenie Ministra Funduszy i Polityki Regionalnej z dnia 29 września 2022 roku w sprawie udzielania pomocy de minimis w ramach regionalnych programów na lata 2021-2027.

**Należy pamiętać, że od 01.01.2024 roku podstawowy pułap będzie zwiększony z dotychczasowej kwoty dwustu tysięcy do kwoty dwieście siedemdziesiąt pięć tysięcy euro (w trzyletnim okresie).**

**Czy Wnioskodawca uzyskał pomoc inną niż de minimis na realizację niniejszego projektu? Proszę podać kwotę:** w sytuacji, gdy Wnioskodawca otrzymał już pomoc inną niż de minimis na realizację niniejszego projektu, należy podać w złotych kwotę otrzymanej pomocy innej niż de minimis. W przypadku nieotrzymania pomocy innej niż de minimis należy zaznaczyć opcję „**Nie dotyczy**”.

**Czy Wnioskodawca uzyskał jakąkolwiek pomoc de minimis w ciągu ostatnich 3 lat? Proszę podać kwotę, a także wskazać konkretne przedsięwzięcia:** w sytuacji, gdy Wnioskodawca otrzymał w ciągu ostatnich trzech lat podatkową pomoc de minimis oraz w składanym wniosku o dofinansowanie ubiega się o pomoc de minimis dla siebie, należy podać w złotych kwotę otrzymanej pomocy oraz wskazać przedsięwzięcia, w ramach których ta pomoc została przyznana.

**Wyjaśnienia:** w sytuacji wskazania kwot w wyżej wymienionych wierszach należy wskazać źródła uzyskania pomocy de minimis lub innej niż de minimis. W przypadku nieotrzymania pomocy należy zaznaczyć opcję „**Nie dotyczy**”.

## 6.3 Zgodność projektu z politykami horyzontalnymi UE w obszarze:

### Zasada zrównoważonego rozwoju:

Poprzez wybór odpowiedzi z listy rozwijanej należy określić wpływ realizacji projektu na politykę zrównoważonego rozwoju. W ramach uzasadnienia Wnioskodawca wskazuje opis, który powinien być odpowiednio dobrany do specyfiki i zakresu rzeczowego projektu oraz powinien uwzględniać zapis dotyczący zgodności z celami zrównoważonego rozwoju ONZ i Porozumienia Paryskiego.

**„Zrównoważony rozwój”** to proces mający na celu zaspokojenie aspiracji rozwojowych obecnego pokolenia w sposób umożliwiający realizację tych samych dążeń następnym pokoleniom.

Ze względu na wielość i różnorodność czynników wpływających na to zjawisko, wyodrębniono trzy główne obszary, na których należy się skoncentrować:

- ochrona środowiska i racjonalna gospodarka zasobami naturalnymi (między innymi ograniczanie zanieczyszczenia środowiska, ochrona zagrożonych wyginięciem gatunków zwierząt i roślin, promocja odnawialnych źródeł energii),
- adaptacji do zmian klimatu; wzrost gospodarczy i sprawiedliwy podział korzyści z niego wynikających (między innymi ułatwienie dostępu do rynków dla państw rozwijających się, finansowanie rozwoju, zmiana nieracjonalnych wzorców konsumpcji i produkcji);
- rozwój społeczny (między innymi walka z ubóstwem, dostęp do edukacji, ochrony zdrowia).

**Uwaga:** Za spełnienie zasady przyjmuje się wyłącznie sytuację, w której Wnioskodawca wykaże pozytywny wpływ projektu na zasadę zrównoważonego rozwoju.

### Zasada „Nie Czyń Znaczących Szkód”:

Poprzez wybór odpowiedzi z listy rozwijanej należy określić wpływ realizacji projektu na zachowanie zasady „Nie Czyń Znaczących Szkód”. W ramach uzasadnienia Wnioskodawca powinien przedstawić,



że podejmowane działania w ramach inwestycji nie powodują poważnych szkód dla celów środowiskowych w rozumieniu art. 17 Rozporządzenia Parlamentu Europejskiego i Rady (UE) nr 2020/852 w sprawie ustanowienia ram ułatwiających zrównoważone inwestycje, zmieniającego Rozporządzenie (UE) 2019/2088 (UE) (tzw. taksonomia). W ramach potwierdzenia spełnienia zasady „nie czyn poważnych szkód” należy odnieść się także do zapisów ekspertyzy: „Ocena DNSH dla programu FUNDUSZE EUROPEJSKIE DLA WIELKOPOLSKI 2021-2027” i zamieszczonych w niej ustaleń dla poszczególnych typów projektów.

**„Zasada DNSH”: „Do No Significant Harm” („Nie Czyń Znaczących Szkód”)** to zasada dotycząca niewspierania ani nieprowadzenia działalności gospodarczej, która powoduje znaczące szkody dla celów środowiskowych (w rozumieniu artykułu 17 Rozporządzenia (UE) 2020/852). Rozporządzenie w artykule dziewiątym definiuje cele środowiskowe, na które należy zwracać uwagę przy realizacji inwestycji zrównoważonych pod względem środowiskowym.

W zakresie:

- łagodzenia zmian klimatu;
- adaptacji do zmian klimatu;
- odpowiedniego użytkowania i ochrony zasobów wodnych i morskich;
- gospodarki o obiegu zamkniętym, w tym zapobieganiu powstawaniu odpadów i recyklingu;
- zapobieganiu i kontroli zanieczyszczeń powietrza, wody lub ziemi;
- ochrony i odtwarzania bioróżnorodności i ekosystemów.

**Uwaga:** Za spełnienie zasady przyjmuje się wyłącznie sytuację, w której Wnioskodawca wykaże **pozytywny** wpływ projektu wobec zasady DNSH „Nie Czyń Znaczących Szkód”, to znaczy, że nie dochodzi do jej naruszeń.

### Zasada równości kobiet i mężczyzn:

Poprzez wybór odpowiedzi z listy rozwijanej należy określić wpływ realizacji projektu na politykę równouprawnienia płci. W ramach uzasadnienia Wnioskodawca powinien przedstawić przewidziane działania, aby na żadnym etapie wdrażania projektu nie dochodziło do dyskryminacji i wykluczenia ze względu na płeć.

**Zasada równości kobiet i mężczyzn** to wdrożenie działań mających na celu osiągnięcie stanu, w którym kobietom i mężczyznom przypisuje się taką samą wartość społeczną, równe prawa i równe obowiązki. To również stan, w którym kobiety i mężczyźni mają równy dostęp do korzystania z zasobów, na przykład środki finansowe, szanse rozwoju. Zasada ta ma gwarantować możliwość wyboru drogi życiowej bez ograniczeń wynikających ze stereotypów płci.

### Zasada równości szans i niedyskryminacji:

Poprzez wybór odpowiedzi z listy rozwijanej należy określić wpływ realizacji projektu na politykę równości szans i niedyskryminacji. W ramach uzasadnienia Wnioskodawca powinien wykazać,

że jest zgodny z przedmiotową zasadą, w tym czy organy uchwałodawcze JST nie przyjęły dokumentów zawierających zapisy naruszające zasady równości wszystkich obywateli, w tym zawierające elementy dyskryminacyjne, na przykład Strefy wolne od LGBTQ+, Samorządowa Karta Praw Rodziny. Ponadto należy odnieść się do zgodności projektu z Kartą Praw Podstawowych Unii Europejskiej. Realizując projekt należy stosować Wytyczne Komisji Europejskiej dotyczące zapewnienia poszanowania Karty Praw Podstawowych Unii Europejskiej przy wdrażaniu europejskich funduszy strukturalnych i inwestycyjnych, w szczególności załącznik numer trzy.

**Zasada równości szans i niedyskryminacji** to wdrożenie działań umożliwiających wszystkim osobom sprawiedliwe i pełne uczestnictwo we wszystkich dziedzinach życia, bez względu na ich płeć, rasę, kolor skóry, pochodzenie etniczne lub społeczne, cechy genetyczne, język, religię lub przekonania, poglądy polityczne lub wszelkie inne poglądy, przynależność do mniejszości narodowej, majątek, urodzenie, niepełnosprawność, wiek lub orientację seksualną.

**„Karta Praw Podstawowych Unii Europejskiej”** to zbiór fundamentalnych praw człowieka i obowiązków obywatelskich uchwalony i podpisany w dniu 7 grudnia 2000 roku. podczas szczytu Rady Europejskiej w Nicei w imieniu trzech organów Unii Europejskiej: Parlamentu, Rady oraz Komisji, powtórnie, z pewnymi poprawkami, podpisany przez przewodniczących tych organów podczas szczytu w Lizbonie 12 grudnia 2007 roku. Moc wiążąca dokumentu została mu nadana przez traktat lizboński podpisany 13 grudnia 2007 roku, który wszedł w życie 1 grudnia 2009 roku.

#### Zasada dostępności dla osób z niepełnosprawnościami:

Poprzez wybór odpowiedzi z listy rozwijanej należy określić wpływ realizacji projektu na zasadę dostępności. W ramach uzasadnienia Wnioskodawca powinien wykazać zgodności projektu ze standardami dostępności dla polityki spójności 2021-2027 oraz Konwencją ONZ o Prawach Osób Niepełnosprawnych. Opis inwestycji infrastrukturalnej należy przedstawić pod kątem sposobu jej udostępniania dla osób z niepełnosprawnościami oraz ewentualnie innych grup narażonych na wykluczenie ze względu na różne przesłanki w ramach dostosowania do warunków użytkowania, w szczególności w zakresie mobilności, percepcji, sprawności sensorycznej, komunikowania się, to znaczy zgodnie ze standardami dostępności dla polityki spójności 2021- 2027. W przypadku projektów realizowanych w polityce spójności, dostępność oznacza, że wszystkie ich produkty (w tym także udzielane usługi) mogą być wykorzystywane (używane) przez każdą osobę.

**„Dostępność dla osób z niepełnosprawnościami”** to możliwość korzystania z infrastruktury, transportu, technologii i systemów informacyjno-komunikacyjnych (WCAG) oraz produktów i usług. Pozwala ona w szczególności osobom z niepełnosprawnościami i osobom starszym na korzystanie z nich na zasadzie równości z innymi osobami. W przypadku projektów realizowanych w polityce spójności, dostępność oznacza, że wszystkie ich produkty, w tym także udzielane usługi, mogą być wykorzystywane/używane przez każdą osobę.

**„Standardy dostępności dla polityki spójności 2021-2027”:** szkoleniowy, informacyjno-promocyjny, cyfrowy, architektoniczny oraz transportowy. Stanowią one załącznik nr 2 do Wytycznych dotyczących realizacji zasad równościowych w ramach funduszy unijnych.

**„Uniwersalne projektowanie”** to aranżowanie produktów, środowiska, programów i usług w taki sposób, by były użyteczne dla wszystkich, w możliwie największym stopniu, bez potrzeby adaptacji lub specjalistycznego projektowania. Uniwersalne projektowanie nie wyklucza możliwości zapewnienia dodatkowych udogodnień dla osób z niepełnosprawnościami, jeżeli jest to potrzebne. W przypadku projektów realizowanych w polityce spójności, koncepcja uniwersalnego projektowania jest realizowana przez zastosowanie co najmniej standardów dostępności dla polityki spójności 2021-2027.

**„Konwencja ONZ o Prawach Osób Niepełnosprawnych”** to dokument przyjęty przez Zgromadzenie Ogólne Narodów Zjednoczonych 13 grudnia 2006 roku, natomiast ratyfikacja przez Rzeczpospolitą Polską miała miejsce 6 września 2012 roku. Celem przewodnim dokumentu jest ochrona, jak również zapewnienie pełnego i równego korzystania z praw człowieka i wolności przez osoby z niepełnosprawnościami na równi ze wszystkimi innymi obywatelami.

#### Inne (niewskazane powyżej):

Poprzez wybór odpowiedzi z listy rozwijanej należy określić wpływ wskazanej i opisanej polityki horyzontalnej w polu opisowym. W opisie należy wskazać rodzaj polityki i zakres w jakim będzie ona realizowana w ramach projektu. Wymóg wpisywania się w ewentualne kolejne polityki horyzontalne będzie określany w szablonie wniosku o dofinansowanie indywidualnie dla każdego Działania.

#### Obszary Natura 2000:

**Projekt jest usytuowany:** z listy rozwijanej należy wybrać miejsce realizacji przedsięwzięcia w odniesieniu do jego położenia w granicach bądź poza obszarem Natura 2000.

**Wpływ na obszar Natura 2000:** poprzez wybór odpowiedzi z listy rozwijanej należy określić wpływ realizacji projektu na Obszar Natura 2000, a także przedstawić krótkie uzasadnienie.

**Obszar Natura 2000:** to obszar specjalnej ochrony ptaków, specjalny obszar ochrony siedlisk lub obszar mający znaczenie dla Wspólnoty, utworzony w celu ochrony populacji dziko występujących ptaków lub siedlisk przyrodniczych lub gatunków będących przedmiotem zainteresowania Wspólnoty. Za obszary Natura 2000 uznaje się tereny o największym znaczeniu dla zachowania zagrożonych lub bardzo rzadkich gatunków roślin i zwierząt czy charakterystycznych siedlisk przyrodniczych mających znaczenie dla ochrony wartości przyrodniczych całej Europy (jej różnorodności biologicznej).

## 6.4 Informacja i promocja

W punkcie, poprzez zaznaczenie odpowiedniej opcji z listy rozwijanej należy wskazać, czy projekt będzie promowany oraz czy Beneficjent będzie realizował obowiązki informacyjno-promocyjne zgodnie z Podręcznikiem wnioskodawcy i beneficjenta Funduszy Europejskich na lata 2021-2027 w zakresie informacji i promocji.

## 6.5 Stopień przygotowania poszczególnych dokumentów

W przypadku realizacji projektu w trybie zaprojektuj i wybuduj należy zaznaczyć odpowiednią odpowiedź z listy rozwijanej. Dodatkowo należy uzupełnić opis o tytuł i datę opracowania Programu funkcjonalno-użytkowego (PFU) oraz oszacować przybliżone daty uzyskania wymaganych do realizacji projektu dokumentów takich jak na przykład: pozwolenie na budowę, projekt techniczny bądź decyzja o środowiskowych uwarunkowaniach, zgody na realizację przedsięwzięcia (decyzja środowiskowa). W przypadku gdy realizacja inwestycji wymaga uzyskania kilku decyzji/pozwoleń, należy wskazać datę najpóźniej wydanego dokumentu dla inwestycji.

## Krok 7. Tryb wyboru wykonawcy/dostawcy w ramach projektu

### 7.1 Czy Wnioskodawca podlega Prawu Zamówień Publicznych

W zależności czy Wnioskodawca podlega Prawu Zamówień publicznych, należy wybrać odpowiednią odpowiedź z listy rozwijanej.

### 7.2 Zgodność Projektu z przepisami obowiązującymi Wnioskodawcę

#### Zasada 1:

Należy wskazać wszystkie zamówienia niezależnie od ich wartości i trybu wyboru wykonawcy.

#### Zasada 2:

Dla Wnioskodawców, którzy podlegają Prawu Zamówień Publicznych, jeśli procedura zamówienia została rozpoczęta lub zakończona, należy podać datę publikacji i numer nadany w Biuletynie Zamówień Publicznych, Urzędzie Publikacji Unii Europejskiej lub Bazie Konkurencyjności i tym podobnych. Dla Wnioskodawców, którzy nie podlegają Prawu Zamówień Publicznych, jeśli procedura zamówienia została rozpoczęta lub zakończona, należy wskazać numer ogłoszenia i datę publikacji w Bazie Konkurencyjności, przekazania zapytania ofertowego i tym podobnych.

#### Zasada 3:

Jeśli procedura nie została rozpoczęta, należy wskazać planowany tryb postępowania oraz planowany czas jej wszczęcia. Wskazane daty wszczęcia postępowań nie mogą być późniejsze niż daty rozpoczęcia odpowiadających im zadań podane w tabeli 3.5 wniosku o dofinansowanie. Przykładowo jeżeli Wnioskodawca określił datę rozpoczęcia zadania polegającego na sporządzeniu dokumentacji projektowej na 1 stycznia bieżącego roku, to data rozpoczęcia postępowania dotyczącego realizacji tej części projektu nie może być późniejsza niż wyżej wskazany termin 1 stycznia bieżącego roku, niezależnie ile zadań wykonane zostanie w ramach kontraktu. Należy przy tym uwzględnić również okres czasu potrzebny na wybór wykonawcy/dostawcy usługi/towaru.

#### Zasada 4:

Z uwagi na uproszczenie procedur, należy przyjmować, że jeden projekt będzie realizowany w ramach jednej procedury i jednego kontraktu. Jedna, wspólna procedura i w konsekwencji jeden kontrakt mogą dotyczyć prac projektowych, robót budowlanych i dostaw wyposażenia.

#### Zasada 5:

W niektórych przypadkach konieczne będzie zorganizowanie kilku odrębnych przetargów dla poszczególnych etapów robót lub różnych rodzajów działań, na przykład: roboty budowlane, dostawy sprzętu, a w konsekwencji zawarcie kilku kontraktów. Zamawiający, w celu uniknięcia

stosowania przepisów ustawy, nie może dzielić zamówienia na części lub zaniżyć jego wartości. Jeżeli przetarg podzielony jest na części, należy to zaznaczyć.

### 7.3 Zastosowane przy realizacji projektu (zamówień) aspekty środowiskowe/społeczne?

Zgodnie z ustawą Prawo Zamówień Publicznych oraz Wytycznymi dotyczącymi kwalifikowalności zamawiający w ramach realizowanych zamówień jest zobowiązany do stosowania w dokumentacji postępowania m. in. aspektów środowiskowych i społecznych (o ile w projekcie występują). Realizacja tych obowiązków odbywa się poprzez zamieszczenie w dokumentacji postępowania (w opisie przedmiotu zamówienia, opisie kryteriów oceny ofert lub w wymaganiach związanych z realizacją zamówienia) warunków w tym zakresie.

Aspekty środowiskowe obejmują przykładowo:

- zastosowanie najlepszych dostępnych technologii w zakresie oddziaływania na środowisko,
- poziom emisji zanieczyszczeń (do atmosfery, wód, ziemi), hałasu i pól elektromagnetycznych,
- zużycie wody, energii elektrycznej, energii cieplnej i paliwa (benzyna, ropa, gaz),
- wytwarzanie odpadów komunalnych, w tym brak segregacji odpadów.

## Krok 8. Oświadczenia Wnioskodawcy

Przy podanych w tabeli oświadczeniach należy wybrać odpowiedź z listy rozwijanej. Ilość i treść oświadczeń dostosowywana jest do konkretnego naboru.

## Krok 9. Załączniki

### Załączniki w wersji elektronicznej:

Załączniki wymienione w części dziewiątej wniosku są **integralną częścią** składanego wniosku o dofinansowanie, a informacje w nich przedstawione **muszą być spójne** z danymi zawartymi we wniosku o dofinansowanie. Lista obligatoryjnych załączników wskazana jest w formularzu wniosku i odnosi się do **konkretnego Działania oraz Naboru**, w zakresie których składany będzie wniosek o dofinansowanie.

Wnioskodawca ma możliwość **samodzielnego wgrwania** wszystkich wymaganych załączników. Każdy załącznik musi być dołączony pod odpowiadającą mu pozycją na liście w kroku dziewiątym wniosku. W przypadku, gdy wgrwany przez Wnioskodawcę dokument nie ma swojego odpowiednika na liście załączników, a jednocześnie Wnioskodawca uzna go za dokument niezbędny do przedłożenia w projekcie, powinien dołączyć go pod pozycją „**Inne dokumenty administracyjne niezbędne do realizacji projektu**”.

Wszystkie wymagane załączniki należy dołączyć w wersji elektronicznej w określonych formatach: .csv, .doc, .docx, .gif, .jpg, .jpeg, .odf, .ods, .odt, .pdf, .png, .xls, .xlsx, .txt, .zip. Przesłane pliki nie powinny być zabezpieczone hasłem dostępu. Rozmiar pojedynczego pliku nie może przekraczać 20 megabajtów.

Każdy załącznik należy umieścić w osobnym pliku. W przypadku konieczności załączenia więcej niż jednego pliku pod jedną pozycją w części dziewiątej wniosku, pliki te należy spakować do formatu .zip i załączyć pod stosowną pozycją.

W przypadku, gdy Wnioskodawca nie posiada, nie musi posiadać lub jest w trakcie pozyskiwania dokumentu stanowiącego obligatoryjny załącznik do wniosku o dofinansowanie i nie posiada możliwości jego załączenia w części dziewiątej wniosku, powinien zaznaczyć opcję „**Nie**” w kolumnie „**Czy występuje**”.

Załączniki więcej niż jednostronicowe powinny mieć ponumerowane strony. Dokumentacja aplikacyjna powinna być sporządzona w języku polskim (za wyjątkiem nazw własnych). Dokumenty sporządzone w językach obcych, powinny zostać przetłumaczone na język polski przez tłumacza przysięgłego oraz dołączone do dokumentacji aplikacyjnej.

### Załączniki w wersji papierowej:

Instytucja Zarządzająca FEW 2021+ zastrzega sobie możliwość wezwania Wnioskodawcy do przedłożenia określonych załączników w wersji papierowej, w terminie podanym w

Regulaminie wyboru projektów. Powyższy wymóg związany jest między innymi z formatem i specyfiką wybranych załączników.

Dokumentacja w formie papierowej pełni wyłącznie funkcję pomocniczą przy ocenie wniosku o dofinansowanie. Informacje dotyczące załączników przeznaczonych do przedłożenia w formie papierowej zawarte są w **Regulaminie wyboru projektów**. W przypadku przedłożenia papierowej wersji załącznika, w pozycji „**Czy wersja papierowa**” należy wybrać opcję „**Tak**”, w przypadku braku „**Nie**”.

Wszystkie kopie dokumentów przedłożone w formie papierowej muszą zostać potwierdzone za zgodność z oryginałem przez Wnioskodawcę, to jest osobę wskazaną w części 2.5 wniosku o dofinansowanie) lub osobę upoważnioną. Potwierdzenie za zgodność z oryginałem kopii oznacza złożenie podpisu wraz z pieczęcią imienną lub czytelnym pismem odręcznym z informacją o imieniu i nazwisku osoby dokonującej poświadczenia. Potwierdzenie zgodności następuje poprzez umieszczenie na każdej stronie dokumentu klauzuli „potwierdzam za zgodność z oryginałem” lub na pierwszej stronie zapisu „potwierdzam za zgodność z oryginałem od strony ... do strony...”. Wszystkie strony tak potwierdzonego dokumentu muszą być ponumerowane i przedstawione w sposób wskazujący na integralność dokumentu. Do podpisywania i parafowania dokumentów zaleca się stosowanie niebieskiego tuszu.

W przypadku formy papierowej, komplety dokumentów powinny być trwale spięte i złożone w segregatorze. Segregator należy umieścić w pudełku archiwizacyjnym opisanym analogicznie do opisu segregatora według wzoru stanowiącego Załącznik nr 2 do Instrukcji wypełniania wniosku o dofinansowanie projektu. Wielkość pudełka archiwizacyjnego, zawierającego segregator powinna umożliwiać jego swobodne otwieranie i zamykanie. Pudełka archiwizacyjnego nie należy owijać taśmą.



## Krok 10. Podpis Wnioskodawcy

Dane osób składających podpis są automatycznie importowane z punktu 2.5 wniosku do kroku dziesiątego „Podpis Wnioskodawcy”. Jeżeli istnieje konieczność dodania innej osoby w kroku dziesiątym wniosku, należy to najpierw zrobić w punkcie 2.5 wniosku. W kroku dziesiątym Wnioskodawca ma możliwość usunięcia poszczególnych osób, jednakże osoby te nie ulegają usunięciu z punktu 2.5 wniosku.

Wnioskodawca jest zobowiązany podpisać elektronicznie przesłaną wersję wniosku co najmniej jednym wymaganym podpisem.

Pod pojęciem podpisu elektronicznego rozumie się podpis przy użyciu potwierzonego profilu zaufanego lub kwalifikowanego podpisu elektronicznego. Proces obsługi podpisu elektronicznego realizowany jest poprzez portal profilu zaufanego (<https://pz.gov.pl>), co wiąże się z koniecznością posiadania konta na wskazanym portalu.

Dokumentacja projektowa/aplikacyjna oraz umowa muszą zostać opatrzone podpisem elektronicznym osoby/osób uprawnionych do reprezentowania podmiotu aplikującego o dofinansowanie. Podpisana nim dokumentacja ma te same skutki prawne co dokumenty tradycyjne, opatrzone własnoręcznym podpisem Wnioskodawcy. Podpisanie dokumentacji projektowej/aplikacyjnej możliwe jest:

- a) potwierdzonym profilem zaufanym lub
- b) kwalifikowanym podpisem elektronicznym (wyłącznie za pośrednictwem <https://pz.gov.pl>).

Podpisanie wniosku możliwe będzie w maksymalnym terminie pięciu dni roboczych od zakończenia naboru. Brak podpisu we wskazanym wyżej terminie jest równoznaczne z niezłożeniem wniosku, co skutkuje brakiem jego procedowania. W przypadku skorygowanej dokumentacji Wnioskodawca ma obowiązek złożyć co najmniej jeden wymagany podpis w terminie 5 dni roboczych od upłynięcia wskazanego w wezwaniu terminu na złożenie korekty za pośrednictwem systemu LSI 2021+. Złożony elektronicznie podpis pod wnioskiem, jest równocześnie podpisem pod całą przedłożoną dokumentacją aplikacyjną.

**Uwaga:** Wszystkie procedowane w ramach oceny wersje dokumentacji aplikacyjnej, powinny zostać uzupełnione o pozostałe wymagane podpisy niezwłocznie po otrzymaniu przez wniosek statusu „Złożony”.

# Załącznik 1. Instrukcja określania statusu Wnioskodawcy

Status Wnioskodawcy określa się zgodnie z treścią Załącznika I do Rozporządzenia Komisji (UE) numer 651/2014 z dnia 17 czerwca 2014 r. uznającym niektóre rodzaje pomocy za zgodne ze wspólnym rynkiem wewnętrznym w zastosowaniu art. 107 i 108 Traktatu, w oparciu o następujące kryteria:

- kryterium zatrudnienia (liczba personelu),
- kryterium finansowe (roczny obrót lub roczna suma bilansowa),
- kryterium własności (relacje z innymi przedsiębiorstwami – niezależne, partnerskie, powiązane).

W celu jego prawidłowego określenia należy podać dane dotyczące poziomu zatrudnienia i rocznej sumy bilansowej/rocznej wartości obrotów netto w latach n, n minus 1, n minus 2 oraz n minus 3.

- rok n – rok złożenia wniosku,
- rok n minus 1 – rok poprzedzający rok złożenia wniosku,
- rok n minus 2 – rok poprzedzający rok n minus 1,
- rok n minus 3 – rok poprzedzający rok n minus 2.

Wszystkie dane muszą się odnosić do ostatniego, zatwierdzonego okresu obrachunkowego i być liczone w stosunku rocznym. W przypadku nowoutworzonego przedsiębiorstwa, którego sprawozdanie finansowe jeszcze nie zostało zatwierdzone, należy przyjąć dane pochodzące z wiarygodnej oceny dokonanej w trakcie roku obrotowego.

Na etapie oceny wniosku przy analizie statusu przedsiębiorcy może zaistnieć sytuacja, że Wnioskodawca będzie musiał przedstawić dane historyczne w celu prawidłowego określenia statusu.

Wyróżniamy następujące kategorie przedsiębiorstw:

- 1) **Duże przedsiębiorstwo** – podmiot zatrudniający 250 i więcej pracowników i którego roczny obrót przekracza 50 milionów EUR a/lub roczna suma bilansowa przekracza 43 miliony EUR.
- 2) **Średnie przedsiębiorstwo** – podmiot zatrudniający mniej niż 250 pracowników i którego roczny obrót nie przekracza 50 milionów EUR a/lub roczna suma bilansowa nie przekracza 43 milionów EUR.
- 3) **Małe przedsiębiorstwo** – podmiot zatrudniający mniej niż 50 pracowników i którego roczny obrót lub roczna suma bilansowa nie przekracza 10 milionów EUR.
- 4) **Mikroprzedsiębiorstwo** – podmiot zatrudniający mniej niż 10 pracowników i którego roczny obrót lub roczna suma bilansowa nie przekracza 2 milionów EUR.

Kategoria przedsiębiorstwa	Liczba zatrudnionych (RJP)	Roczny obrót	Roczna suma bilansowa
<b>Duże przedsiębiorstwo</b>	$\geq 250$	> 50 mln euro	> 43 mln euro
<b>Średnie przedsiębiorstwo</b>	< 250	$\leq 50$ mln euro	$\leq 43$ mln euro
<b>Małe przedsiębiorstwo</b>	< 50	$\leq 10$ mln euro	$\leq 10$ mln euro
<b>Mikroprzedsiębiorstwo</b>	< 10	$\leq 2$ mln euro	$\leq 2$ mln euro

Dla mikro, małych i średnich przedsiębiorstw stosuje się skrót „MŚP”.

## Ustalenie liczby pracowników

Należy określić średnioroczny poziom zatrudnienia w firmie. Liczbę pracowników należy podać w Rocznych Jednostkach Pracy (RJP), to jest w liczbie pracowników zatrudnionych na pełnych etatach w ciągu jednego roku (łącznie z właścicielem) wraz z liczbą pracowników zatrudnionych na niepełnych etatach oraz liczbą pracowników sezonowych (tymczasowych), które są ułamkowymi częściami jednostek RJP.

Praktykanci lub studenci odbywający szkolenie zawodowe na podstawie umowy o praktyce lub szkoleniu zawodowym nie wchodzi w skład personelu. Do personelu nie wlicza się także: pracowników młodocianych, pracowników korzystających z bezpłatnego urlopu, pracowników korzystających ze świadczenia rehabilitacyjnego, osób zasiadających w radach nadzorczych i komisjach rewizyjnych, gdyż nie mają one bezpośredniego wpływu na sposób funkcjonowania przedsiębiorstwa.

## Roczna suma bilansowa/roczna wartość obrotów netto

Roczną sumę bilansową/roczną wartość obrotów netto przedsiębiorstwa należy podać w tysiącach PLN z dokładnością do dwóch miejsc po przecinku.

**Uwaga:** W przypadku, gdy Wnioskodawca nie prowadzi pełnej księgowości w rubryce „Roczna suma bilansowa” powinien wpisać „0”.

**Ustalając poziom zatrudnienia oraz pułapów finansowych, od których uzależnia się posiadanie bądź utratę statusu MŚP, podmioty będące w partnerstwie lub powiązaniu z innymi przedsiębiorstwami, muszą wziąć pod uwagę następujące zależności:**

- 1) **Przedsiębiorstwo niezależne** to każde przedsiębiorstwo, które nie jest przedsiębiorstwem partnerskim ani powiązaniem. Dla określenia statusu przedsiębiorstwa bierze się pod uwagę zatrudnienie oraz wielkość obrotów/sumy bilansowej tego przedsiębiorstwa.
- 2) **Przedsiębiorstwo partnerskie** to takie, które nie jest przedsiębiorstwem powiązaniem, a między nim i innymi przedsiębiorstwami istnieją następujące związki: przedsiębiorstwo

działające na rynku wyższego szczebla posiada, samodzielnie lub wspólnie z co najmniej jednym przedsiębiorstwem powiązaniem 25% lub więcej kapitału lub praw głosu innego przedsiębiorstwa działającego na rynku niższego szczebla.

**Wyjątek od powyższej reguły:** Przedsiębiorstwo można zakwalifikować jako samodzielne i w związku z tym niemające żadnych przedsiębiorstw partnerskich, nawet jeśli niżej wymienieni inwestorzy osiągnęli lub przekroczyli pułap 25% kapitału lub praw głosu, pod warunkiem, że nie są oni powiązani indywidualnie ani wspólnie z danym przedsiębiorstwem:

- a) publiczne korporacje inwestycyjne, spółki kapitałowe podwyższonego ryzyka, osoby fizyczne lub grupy osób prowadzące regularną działalność inwestycyjną podwyższonego ryzyka, które inwestują w firmy nienotowane na giełdzie (tzw. „anioły biznesu”), pod warunkiem że całkowita kwota inwestycji tych inwestorów w jedno przedsiębiorstwo nie przekroczy 1 250 000 EUR;
- b) uczelnie wyższe lub ośrodki badawcze nienastawione na zysk;
- c) inwestorzy instytucjonalni, w tym regionalne fundusze rozwoju;
- d) niezależne władze lokalne jednostki administracyjnej z rocznym budżetem poniżej 10 milionów EUR oraz liczbą mieszkańców poniżej 5 000.

3) **Przedsiębiorstwo powiązane** to takie przedsiębiorstwo, które pozostaje w jednym z poniższych związków:

- a) przedsiębiorstwo ma większość praw głosu w innym przedsiębiorstwie w roli udziałowca/akcjonariusza lub członka;
- b) przedsiębiorstwo ma prawo wyznaczyć lub odwołać większość członków organu administracyjnego, zarządzającego lub nadzorczego innego przedsiębiorstwa;
- c) przedsiębiorstwo ma prawo wywierać dominujący wpływ na inne przedsiębiorstwo zgodnie z umową zawartą z tym przedsiębiorstwem lub postanowieniami w jego statucie lub umowie spółki;
- d) przedsiębiorstwo będące udziałowcem/akcjonariuszem lub członkiem innego przedsiębiorstwa kontroluje samodzielnie, zgodnie z umową z innymi udziałowcami/akcjonariuszami lub członkami tego przedsiębiorstwa, większość praw głosu udziałowców /akcjonariuszy lub członków w tym przedsiębiorstwie.

Przedsiębiorstwa pozostające w jednym z powyższych związków **za pośrednictwem osoby fizycznej lub grupy osób fizycznych** działających wspólnie **również uznaje się za przedsiębiorstwa powiązane**, jeżeli prowadzą one swoją działalność lub część działalności **na tym samym rynku właściwym lub rynkach pokrewnych**.

Za „rynek pokrewny” uważa się rynek dla danego produktu lub usługi znajdujący się bezpośrednio na wyższym lub niższym szczeblu rynku w stosunku do rynku właściwego.

**W przypadku występowania zarówno przedsiębiorstw partnerskich oraz powiązanych, należy wskazać status Wnioskodawcy jako przedsiębiorstwo powiązane.**

**Uwaga:** Za wyjątkiem podmiotów zdefiniowanych w Załączniku I do Rozporządzenia Komisji (UE) Nr 651/2014 z dnia 17 czerwca 2014 r. uznającym niektóre rodzaje pomocy za zgodne ze wspólnym rynkiem wewnętrznym w zastosowaniu art. 107 i 108 Traktatu, nie można uznać przedsiębiorstwa za mikro, małe lub średnie, jeżeli 25% lub więcej kapitału lub praw głosu kontroluje bezpośrednio lub pośrednio, wspólnie lub indywidualnie, co najmniej jeden organ państwowy (Wyjątek – Mały samorząd terytorialny z rocznym budżetem poniżej 10 milionów EUR oraz liczbą mieszkańców poniżej 5 000).

## Załącznik 2. Wykaz wskaźników produktu i rezultatu

Wykaz wskaźników produktu i rezultatu stosowanych w naborze dla Działania 10.02 Wsparcie inwestycji w MŚP i dużych przedsiębiorstwach

Wnioskodawca powinien wybrać wszystkie wskaźniki pasujące do zakresu i celu projektu.

### Wskaźniki produktu

Lp.	Kod	Nazwa wskaźnika	Jednostka miary	Rodzaj	Definicja
1.	WLWK-RCO002	Przedsiębiorstwa objęte wsparciem w formie dotacji	szt.	kluczowe	Liczba przedsiębiorstw otrzymujących wsparcie finansowe w formie dotacji. Definicja przedsiębiorstwa – zob. WLWK-PLRO001. Wskaźnik dotyczy przedsiębiorstw niezależnie od ich wielkości (mikro, małe, średnie i duże). Wskaźnik zostaje osiągnięty na zakończenie realizacji projektu.
2.	WLWK-RCO005	Nowe przedsiębiorstwa objęte wsparciem	szt.	kluczowe	Liczba nowych przedsiębiorstw objętych wsparciem. Za nowe uznaje się przedsiębiorstwo, które nie istniało trzy lata przed złożeniem wniosku o udzielone wsparcie. Przedsiębiorstwo nie zostanie uznane za nowe, jeśli zmieni się tylko jego forma prawna. Wskaźnik obejmuje również przedsiębiorstwa typu spin-off. Definicja przedsiębiorstwa – zob. WLWK-PLRO001. Wskaźnik zostaje osiągnięty na zakończenie realizacji projektu.
3.	WLWK-RCO013	Wartość usług, produktów i procesów cyfrowych opracowanych dla przedsiębiorstw	PLN	kluczowe	Całkowita wartość brutto usług, produktów lub procesów cyfrowych nowo opracowanych lub znacząco zmodernizowanych dla przedsiębiorstw w ramach wspieranych projektów. Całkowitą wartość można mierzyć albo pod względem wartości rynkowej albo pod względem całkowitych inwestycji wymaganych do opracowania/znaczącej modernizacji danej usługi, produktu lub procesu cyfrowego. Znaczące modernizacje obejmują tylko nowe funkcjonalności. Usługa/produkt/proces cyfrowy może zostać opracowany przez wspierane przedsiębiorstwo lub zlecony stronie trzeciej na mocy umowy.

Lp.	Kod	Nazwa wskaźnika	Jednostka miary	Rodzaj	Definicja
4.	WLWK-RCO034	Dodatkowe zdolności w zakresie recyklingu odpadów	tony/rok	kluczowe	<p>Roczna nominalna zdolność do dodatkowego rocznego recyklingu odpadów nowo wybudowana dzięki projektom objętym wsparciem. Wskaźnik obejmuje również rozbudowę zdolności, ale nie utrzymanie istniejącej zdolności.</p> <p>Recykling odpadów należy rozumieć jako każdy proces odzysku, w ramach którego materiały odpadowe są ponownie przetwarzane w produkty, materiały lub substancje wykorzystywane w pierwotnym celu lub innych celach. Nie obejmuje odzysku energii i ponownego przetwarzania na materiały, które mają być wykorzystywane jako paliwa lub do celów wypełniania wyrobisk (zob. dyrektywę 2008/98/WE w odniesieniach).</p> <p>W przypadku, gdy zdolności do recyklingu nie da się zmierzyć, wskaźnik ten nie będzie stosowany (tj. gdy recykling prowadzony jest w tych samych zakładach przetwarzających również surowce, np. oleje odpadowe są rafinowane w rafineriach, które również przetwarzają olej surowy).</p> <p>Wskaźnik zostaje osiągnięty na zakończenie realizacji projektu.</p>
5.	WLWK-RCO101	MŚP inwestujące w umiejętności w zakresie inteligentnej specjalizacji, transformacji przemysłowej i przedsiębiorczości	szt.	kluczowe	<p>Liczba przedsiębiorstw MŚP (w tym mikroprzedsiębiorstwa) wspieranych w celu inwestowania w umiejętności w zakresie inteligentnej specjalizacji, transformacji przemysłowej i przedsiębiorczości. Rozwój umiejętności w zakresie inteligentnej specjalizacji, transformacji przemysłowej i przedsiębiorczości można osiągnąć na przykład poprzez programy przygotowania zawodowego, ustrukturyzowane umowy dotyczące szkolenia zawodowego i doświadczenia z dostawcami, klientami i konsultantami, ustawiczne kształcenie i szkolenie zawodowe oraz szkolenie formalne.</p> <p>Wskaźnik zostaje osiągnięty na zakończenie realizacji projektu.</p>
6.	WLWK-RCO119	Odpady przygotowane do ponownego użycia	tony/rok	kluczowe	<p>Wskaźnik mierzy roczną ilość odpadów „przygotowanych do ponownego użycia”. Przygotowanie do ponownego użycia może obejmować procesy odzysku polegające na sprawdzeniu, czyszczeniu lub naprawie, w ramach</p>

Lp.	Kod	Nazwa wskaźnika	Jednostka miary	Rodzaj	Definicja
					których produkty lub składniki produktów, które wcześniej stały się odpadami, są przygotowywane do tego, by mogły być ponownie wykorzystywane bez jakichkolwiek innych czynności przetwarzania. Wskaźnik zostaje osiągnięty na zakończenie realizacji projektu.
7.	WLWK-PLRO001	Liczba wspartych mikroprzedsiębiorstw	szt.	kluczowe	<p>Liczba mikroprzedsiębiorstw otrzymujących wsparcie w postaci bezzwrotnej finansowe/ pozafinansowe.</p> <p>Mikroprzedsiębiorstwo to przedsiębiorstwo zatrudniające mniej niż 10 osób oraz którego roczny obrót lub/i roczny bilans nie przekracza 2 mln EUR.</p> <p>Przedsiębiorstwo jest najmniejszą kombinacją jednostek prawnych, tzn. jednostką organizacyjną wytwarzającą towary lub usługi, która osiąga korzyści z pewnego stopnia samodzielności w podejmowaniu decyzji, w szczególności w zakresie alokacji bieżących zasobów. Przedsiębiorstwo prowadzi jeden lub więcej rodzajów działalności w jednym lub więcej miejscach. Przedsiębiorstwo może być jedną jednostką prawną. Jednostki prawne obejmują osoby prawne, których istnienie jest uznane przez prawo, niezależnie od osób indywidualnych lub instytucji, które są ich właścicielami lub członkami, takie jak spółki jawne, spółki komandytowe, spółki z ograniczoną odpowiedzialnością, spółki akcyjne itp. Do jednostek prawnych zalicza się również osoby fizyczne osoby prowadzące działalność gospodarczą we własnym imieniu, takie jak właściciel i operator sklepu lub warsztatu, prawnik lub samozatrudniony rzemieślnik. (ESTAT w odniesieniach, na podstawie rozporządzenia Rady (EWG) nr 696/93, sekcja III A z 15.03.1993 r.) Na potrzeby tego wskaźnika przedsiębiorstwa są organizacjami nastawionymi na osiągnięcie zysku, które wytwarzają towary lub usługi w celu zaspokojenia potrzeb rynku. Wskaźnik zostaje osiągnięty na zakończenie realizacji projektu.</p>



Lp.	Kod	Nazwa wskaźnika	Jednostka miary	Rodzaj	Definicja
8.	WLWK-PLRO002	Liczba wspartych małych przedsiębiorstw	szt.	kluczowe	Liczba małych przedsiębiorstw otrzymujących wsparcie w postaci bezzwrotnej finansowe/ pozafinansowe. Małe przedsiębiorstwo to przedsiębiorstwo zatrudniające mniej niż 50 osób oraz którego roczny obrót lub/i roczny bilans nie przekracza 10 mln EUR. Definicja przedsiębiorstwa – zob. WLWK-PLRO001. Wskaźnik zostaje osiągnięty na zakończenie realizacji projektu.
9.	WLWK-PLRO003	Liczba wspartych średnich przedsiębiorstw	szt.	kluczowe	Liczba średnich przedsiębiorstw otrzymujących wsparcie w postaci bezzwrotnej finansowe/ pozafinansowe. Zgodnie z zaleceniem KE (2003/361/EC) średnie przedsiębiorstwo to przedsiębiorstwo zatrudniające od 50 do 249 osób oraz którego roczny obrót wynosi nie przekracza 50 mln EUR lub/i roczny bilans nie przekracza 43 mln EUR. Definicja przedsiębiorstwa – zob. WLWK-PLRO001. Wskaźnik zostaje osiągnięty na zakończenie realizacji projektu.
10.	WLWK-PLRO006	Liczba przedsiębiorstw otrzymujących wsparcie w zakresie transformacji w kierunku zrównoważonego rozwoju	szt.	kluczowe	Liczba przedsiębiorstw, które uzyskały wsparcie na podejmowanie działań dotyczących transformacji w kierunku celów środowiskowych zrównoważonego rozwoju, w tym gospodarki o obiegu zamkniętym, łagodzenia zmian klimatu i adaptacji do zmian klimatu oraz wszystkich innych działań związanych z tzw. zazielenianiem przedsiębiorstw (w tym wdrażaniem wyników B+R związanych ze zrównoważonym rozwojem) wykazanych w związku z realizacją projektu. Wskaźnik zostaje osiągnięty na zakończenie realizacji projektu.
11.	WLWK-PLRO009	Liczba przedsiębiorstw otrzymujących wsparcie w zakresie technologii cyfrowych	szt.	kluczowe	Liczba przedsiębiorstw, które uzyskały wsparcie na realizację usług doradczych, a także inwestycji związanych z automatyzacją i robotyzacją procesów w przedsiębiorstwie zmierzających do transformacji w kierunku Przemysłu 4.0, z uwzględnieniem podniesienia poziomu wykorzystania technologii cyfrowych, jak również usług i inwestycji w zakresie cyberbezpieczeństwa. Wskaźnik zostaje osiągnięty na zakończenie realizacji projektu.

Lp.	Kod	Nazwa wskaźnika	Jednostka miary	Rodzaj	Definicja
12.	WLWK-PLRO026	Dodatkowa zdolność wytwarzania energii elektrycznej ze źródeł OZE	MW	kluczowe	Wskaźnik obejmuje dodatkową zdolność produkcyjną energii elektrycznej ze źródeł odnawialnych. Zdolność produkcyjna jest rozumiana jako maksymalna moc zainstalowana. Zgodnie z dyrektywą 2018/2011 oraz ustawą z dnia 20 lutego 2015 r. o odnawialnych źródłach energii (Dz.U. z 2015 r. poz. 478, z późn. zm), energia odnawialna oznacza odnawialne, niekopalne źródła energii obejmujące: energię wiatru, energię promieniowania słonecznego, energię aerothermalną, energię geothermalną, energię hydrothermalną, hydroenergię, energię fal, prądów i pływów morskich, energię otrzymywaną z biomasy, biogazu, biogazu rolniczego oraz z bioptynów.
13.	WLWK-PLRO027	Dodatkowa zdolność wytwarzania energii cieplnej ze źródeł OZE	MW	kluczowe	Wskaźnik obejmuje dodatkową zdolność produkcyjną energii cieplnej ze źródeł odnawialnych. Zdolność produkcyjna jest rozumiana jako maksymalna moc zainstalowana. Zgodnie z dyrektywą 2018/2011 oraz ustawą z dnia 20 lutego 2015 r. o odnawialnych źródłach energii (Dz.U. z 2015 r. poz. 478, z późn. zm), energia odnawialna oznacza odnawialne, niekopalne źródła energii obejmujące: energię wiatru, energię promieniowania słonecznego, energię aerothermalną, energię geothermalną, energię hydrothermalną, hydroenergię, energię fal, prądów i pływów morskich, energię otrzymywaną z biomasy, biogazu, biogazu rolniczego oraz z bioptynów.
14.	WLWK-PLRO132	Liczba obiektów dostosowanych do potrzeb osób z niepełnosprawnościami (EFRR/FST/FS)	szt.	kluczowe	Wskaźnik odnosi się do liczby obiektów w ramach realizowanego projektu, które zaopatrzone w specjalne podjazdy, windy, urządzenia głośnomówiące, bądź inne udogodnienia (tj. usunięcie barier w dostępie, w szczególności barier architektonicznych) ułatwiający dostęp do tych obiektów i poruszanie się po nich osobom z niepełnosprawnościami, w szczególności ruchowymi czy sensorycznymi. Jako obiekty należy rozumieć konstrukcje połączone z gruntem w sposób trwały, wykonane z materiałów budowlanych i elementów składowych, będące wynikiem prac budowlanych (wg. def. PKOB). Należy podać liczbę obiektów, a nie sprzętów, urządzeń itp., w które obiekty zaopatrzone. Jeśli instytucja,

Lp.	Kod	Nazwa wskaźnika	Jednostka miary	Rodzaj	Definicja
					zakład itp. składa się z kilku obiektów, należy zliczyć wszystkie, które dostosowano do potrzeb osób z niepełnosprawnościami. Wskaźnik mierzony w momencie rozliczenia wydatku związanego z wyposażeniem obiektów w rozwiązania służące osobom z niepełnosprawnościami w ramach danego projektu.
15.	WLWK-PLRO179	Liczba wspartych instalacji w zakresie ograniczania ilości odpadów powstających w procesach produkcyjnych	szt.	kluczowe	Liczba wspartych instalacji w celu ograniczenia ilości odpadów powstających w procesach produkcyjnych. Sumowaniu dla danego projektu podlega każda indywidualna i oddzielna instalacja (w ujęciu rzeczowo-miejscowym).
16.	WLWK-PLRO199	Liczba projektów, w których sfinansowano koszty racjonalnych usprawnień dla osób z niepełnosprawnościami (EFRR/FS/FST)	Szt.	kluczowe	Racjonalne usprawnienie oznacza konieczne i odpowiednie zmiany oraz dostosowania, nie nakładające nieproporcjonalnego lub nadmiernego obciążenia, rozpatrywane osobno dla każdego konkretnego przypadku, w celu zapewnienia osobom z niepełnosprawnościami możliwości korzystania z wszelkich praw człowieka i podstawowych wolności oraz ich wykonywania na zasadzie równości z innymi osobami. Wskaźnik mierzony w momencie rozliczenia wydatku związanego z racjonalnymi usprawnieniami w ramach danego projektu. Przykłady racjonalnych usprawnień: tłumacz języka migowego, transport niskopodłogowy, dostosowanie infrastruktury (nie tylko budynku, ale też dostosowanie infrastruktury komputerowej np. programy powiększające, mówiące, drukarki materiałów w alfabecie Braille'a), osoby asystujące, odpowiednie dostosowanie wyżywienia. Do wskaźnika powinny zostać wliczone zarówno projekty ogólnodostępne, w których sfinansowano koszty racjonalnych usprawnień, jak i dedykowane (zgodnie z kategoryzacją projektów z Wytycznych w zakresie realizacji zasad równościowych w ramach funduszy unijnych na lata 2021-2027). Na poziomie projektu wskaźnik może przyjmować maksymalną wartość 1 - co oznacza jeden projekt, w którym sfinansowano koszty racjonalnych usprawnień dla osób z niepełnosprawnościami. Liczba sfinansowanych

Lp.	Kod	Nazwa wskaźnika	Jednostka miary	Rodzaj	Definicja
					racjonalnych usprawnień, w ramach projektu, nie ma znaczenia dla wartości wykazywanej we wskaźniku. Definicja na podstawie: Wytyczne w zakresie realizacji zasad równościowych w ramach funduszy unijnych na lata 2021-2027.
17.	WLWK-PLTO001	Liczba przedsiębiorstw korzystających ze szkoleń pracowniczych	szt.	kluczowe	Liczba przedsiębiorstw, które w ramach projektu, w wydatkach kwalifikowalnych ujęły koszty związane z szkoleniem/przekwalifikowaniem pracowników.
18.	WLWK-PLTO002	Liczba przedsiębiorstw objętych wsparciem w celu wprowadzenia produktów nowych dla firmy	szt.	kluczowe	Liczba przedsiębiorstw, które otrzymały dotację, aby wprowadzić nowe dla firmy produkty. Przez produkt nowy dla firmy należy rozumieć taki produkt (towar lub usługę), który został wygenerowany dzięki wdrożeniu w przedsiębiorstwie innowacji o charakterze technologicznym (produktowej lub procesowej). Produkt jest nowy dla firmy, jeżeli nie ma innych dostępnych w ofercie firmy, które oferują tę samą funkcjonalność lub technologię powodującą, że nowy produkt zasadniczo różni się od produktów już oferowanych przez firmę. W sytuacji, gdy projekt w wyniku realizacji innowacji procesowej nie prowadzi do wprowadzenia dla firmy nowego produktu w ramach swojej oferty, wówczas wnioskodawca nie wybiera wskaźnika. W przypadku, gdy jedno przedsiębiorstwo wprowadza w wyniku realizacji projektu kilka produktów, wówczas wykazujemy we wskaźniku wartość „1”. Wskaźnik zostaje osiągnięty na zakończenie realizacji projektu.
19.	WLWK-PLTO003	Liczba przedsiębiorstw rozbudowujących zasoby w celu utrzymania konkurencyjności	szt.	kluczowe	Liczba przedsiębiorstw, które nabyły środki trwałe i/lub wartości niematerialne i prawne niezbędne do utrzymania/ zwiększenia konkurencyjności przedsiębiorstwa. Wskaźnik zostaje osiągnięty na zakończenie realizacji projektu.

Lp.	Kod	Nazwa wskaźnika	Jednostka miary	Rodzaj	Definicja
20.	PROG-FEW6.1-P1	Liczba przedsiębiorstw wspartych w zakresie internacjonalizacji działalności	szt.	specyficzne dla programu	Liczba przedsiębiorstw, które uzyskały wsparcie mające na celu umiędzynarodowienie działalności przedsiębiorstwa lub poprawę dostępu do rynków zagranicznych. Wskaźnik należy wybrać, jeżeli w wydatkach kwalifikowalnych ujęte są koszty związane z internacjonalizacją, np. udział w targach międzynarodowych. Wskaźnik dotyczy przedsiębiorstw niezależnie od ich wielkości (mikro, małe, średnie i duże). Wskaźnik zostaje osiągnięty na zakończenie realizacji projektu. W przypadku, gdy wskaźnik pasuje do zakresu projektu wskazane jest jego wykazanie.

## Wskaźniki rezultatu

Lp.	Kod	Nazwa wskaźnika	Jednostka miary	Rodzaj	Definicja
1.	WLK-RCR001	Miejsca pracy utworzone we wspieranych jednostkach	EPC/rok	kluczowe	Liczba miejsc pracy wyrażona w średnich rocznych ekwiwalentach pełnego czasu pracy (EPC) utworzonych w ramach działalności wspieranej przez projekt. Nowe stanowiska muszą być obsadzone i mogą być w pełnym wymiarze godzin, w niepełnym wymiarze godzin lub powtarzać się sezonowo. Wolne stanowiska nie są liczone. Wskaźnik jest obliczany jako różnica między rocznymi EPC obsadzonymi przed rozpoczęciem projektu i rok po zakończeniu projektu w ramach wspieranej działalności. Roczne EPC definiuje się jako stosunek godzin pracy przepracowanych efektywnie w ciągu roku kalendarzowego podzielony przez całkowitą liczbę godzin umownie przepracowanych w tym samym okresie przez osobę lub grupę. Zgodnie z konwencją dana osoba nie może wykonywać więcej niż jednego EPC rocznie. Liczba godzin umownie przepracowanych

Lp.	Kod	Nazwa wskaźnika	Jednostka miary	Rodzaj	Definicja
					<p>ustalana jest na podstawie normatywnych/ustawowych godzin pracy zgodnie z krajowym ustawodawstwem. Osoba pracująca w pełnym wymiarze czasu pracy zostanie zidentyfikowana w odniesieniu do jej statusu zatrudnienia i rodzaju umowy o pracę (pełny lub niepełny etat).</p> <p>Liczba pracowników wykazywana jest w tzw. ekwiwalencie pełnego czasu pracy (EPC- org. FTE), przy czym etaty częściowe podlegają sumowaniu, lecz nie są zaokrąglane do pełnych jednostek. Praca w niepełnym wymiarze godzin i praca sezonowa powinny zostać przeliczone na odpowiednią część FTE (np. praca całoroczna w wymiarze 0,5 etatu = 0,5 EPC, praca sezonowa przez 3 miesiące w wymiarze pełnego etatu = 0,25 EPC itd. – z zastrzeżeniem, że będzie to „trwała” praca sezonowa).</p> <p>Każdy etat powinien być utrzymany przez okres trwałości projektu. Wartość docelowa powinna zostać osiągnięta w ciągu 12 miesięcy po zakończeniu realizacji projektu.</p>
2.	WLWK-CR102	Miejsca pracy dla naukowców utworzone we wspieranych jednostkach	EPC/rok	kluczowe	<p>Liczba miejsc pracy dla naukowców utworzonych w wyniku wsparcia. Wskaźnik jest mierzony pod względem średnich rocznych ekwiwalentów pełnego czasu pracy (EPC). Nie wlicza się wolnych stanowisk w działalności badawczo-rozwojowej, podobnie jak personelu pomocniczego w działalności badawczo-rozwojowej (tj. stanowisk niezwiązanych bezpośrednio z tą działalnością). Zakres obowiązków pracowników wykazywanych w ramach tego wskaźnika powinien obejmować tylko działalność B+R. Roczne EPC personelu naukowego definiuje się jako stosunek godzin pracy faktycznie poświęconych na badania i rozwój w ciągu roku kalendarzowego podzielony przez całkowitą liczbę godzin umownie przepracowanych w tym samym okresie przez osobę lub grupę. Zgodnie z konwencją dana osoba nie może wykonywać więcej niż jednego EPC w zakresie badań i rozwoju rocznie. Liczba godzin umownie przepracowanych ustalana jest na podstawie</p>

Lp.	Kod	Nazwa wskaźnika	Jednostka miary	Rodzaj	Definicja
					<p>normatywnych/ustawowych godzin pracy. Osoba pracująca w pełnym wymiarze czasu pracy zostanie zidentyfikowana w odniesieniu do jej statusu zatrudnienia, rodzaju umowy (pełny lub niepełny etat) oraz poziomu zaangażowania w działalność badawczą i rozwojową (zob. Podręcznik Frascati OECD w odniesieniach, rozdział 5.3).</p> <p>Liczba pracowników naukowych wykazywana jest w tzw. ekwiwalencie pełnego czasu pracy (EPC- org. FTE), przy czym etaty częściowe podlegają sumowaniu, lecz nie są zaokrąglane do pełnych jednostek. Praca w niepełnym wymiarze godzin i praca sezonowa powinny zostać przeliczone na odpowiednią część FTE (np. praca całoroczna w wymiarze 0,5 etatu = 0,5 EPC)</p> <p>Każdy etat powinien być utrzymany przez okres trwałości projektu.</p> <p>Wartość docelowa powinna zostać osiągnięta w ciągu 12 miesięcy po zakończeniu realizacji projektu.</p>
3.	WLWK-CR005	MŚP wprowadzające innowacje wewnątrz przedsiębiorstwa	szt.	kluczowe	<p>Liczba przedsiębiorstw MŚP (w tym mikroprzedsiębiorstwa), które wprowadziły innowacje wewnątrz przedsiębiorstwa. Działania innowacyjne są prowadzone wewnątrz przez wspierane przedsiębiorstwo, a niezlecane innym przedsiębiorstwom lub innym organizacjom badawczym.</p> <p>Dotyczą wsparcia w zakresie dostosowania do zmieniających się warunków rynkowych i technologicznych/ internacjonalizacji i cyfryzacji działalności przedsiębiorstw.</p> <p>Innowacja powinna zostać wprowadzona najpóźniej w ciągu 12 miesięcy od zakończenia realizacji projektu.</p>

Lp.	Kod	Nazwa wskaźnika	Jednostka miary	Rodzaj	Definicja
4.	WLWK-CR012	Użytkownicy nowych i zmodernizowanych usług, produktów i procesów cyfrowych opracowanych przez przedsiębiorstwa	użytkownicy /rok	kluczowe	Roczna liczba użytkowników nowo opracowanych lub znacząco zmodernizowanych usług, produktów i procesów cyfrowych w przedsiębiorstwach. Znaczące modernizacje obejmują tylko nowe funkcjonalności. Wskaźnik jest stosowany w przypadku wsparcia przedsiębiorstw w celu opracowania lub znaczącego zmodernizowania ich usług, produktów lub procesów cyfrowych. Wskaźnik ma wartość bazową 0 tylko wtedy, gdy usługa, produkt lub proces cyfrowy są nowe. Użytkownicy odnoszą się do klientów nowo opracowanych lub zmodernizowanych usług lub produktów oraz do pracowników przedsiębiorstwa korzystających z nowo opracowanych lub znacząco zmodernizowanych procesów. Wartość docelowa dotyczy okresu 12 miesięcy po zakończeniu realizacji projektu.
5.	WLWK-CR017	Nowe przedsiębiorstwa utrzymujące się na rynku	szt.	kluczowe	Liczba wspieranych nowych przedsiębiorstw, które są nadal aktywne na rynku co najmniej rok po zakończeniu realizacji projektu. Za nowe uznaje się przedsiębiorstwo, które nie istniało trzy lata przed złożeniem wniosku o udzielone wsparcie. Przedsiębiorstwo nie zostanie uznane za nowe, jeśli zmieni się tylko jego forma prawna. Wskaźnik obejmuje również przedsiębiorstwa typu spin-off. Podstawą uznania utrzymania się przedsiębiorstwa na rynku jest dostatecznie rok po zakończeniu realizacji projektu danych dot. obrotów przedsiębiorstwa w ciągu ostatnich 12 miesięcy. Wskaźnik powiązany jest ze wskaźnikiem produktu: Nowe przedsiębiorstwa objęte wsparciem.
6.	WLWK-CR032	Dodatkowa moc zainstalowana odnawialnych źródeł energii	MW	kluczowe	Dodatkowa moc zainstalowana odnawialnych źródeł energii dzięki udzielonemu wsparciu, którą oddano do eksploatacji (tj. podłączona do sieci (jeśli dotyczy) i w pełni gotowa do wytwarzania energii lub już ją wytwarza). Zdolność wytwarzania rozumiana jest jako „maksymalna moc wytwórcza energii elektrycznej netto”, definiowana przez Eurostat jako „maksymalna moc czynna, która może być dostarczana stale przez



Lp.	Kod	Nazwa wskaźnika	Jednostka miary	Rodzaj	Definicja
					ciągle działający zakład w punkcie wyjścia (tj. po pobraniu energii dla potrzeb urządzeń pomocniczych stacji oraz uwzględniając straty w transformatorach uznawanych za integralne ze stacją)". Energia odnawialna oznacza „energię z odnawialnych źródeł niekopalnych, a mianowicie energię wiatru, energię promieniowania słonecznego (energię słoneczną termiczną i energię fotowoltaiczną) oraz energię geotermalną, energię otoczenia, energię pływów, fal i inną energię oceanów, hydroenergię, biomasę oraz gaz pochodzący z wysypisk śmieci, oczyszczalni ścieków i ze źródeł biologicznych (biogaz)". (Zob. dyrektywę 2018/2011). Dezagregacja zdolności wytwarzania energii elektrycznej i ciepłej odnosi się do rodzaju wytwarzanej energii.
7.	WLWK-CR047	Odpady poddane recyklingowi	tony/rok	kluczowe	Wskaźnik mierzy dodatkowy roczny łączny ciężar (w tonach) odpadów poddanych recyklingowi dzięki dodatkowym zdolnościom stworzonym w ramach projektów objętych wsparciem. Odpady poddane recyklingowi należy mierzyć pod względem tonażu na etapie przygotowania do recyklingu. Definicja recyklingu odpadów – zob. RCO34 i dyrektywę 2008/98/WE w odniesieniach. Wskaźnik zostaje osiągnięty najpóźniej w ciągu 12 miesięcy od zakończenia realizacji projektu.
8.	WLWK-CR048	Odpady wykorzystywane jako surowce	tony/rok	kluczowe	Wskaźnik mierzy dodatkowy roczny łączny ciężar (w tonach) odpadów udostępnionych jako surowce w wyniku projektów objętych wsparciem. W porównaniu do RCR47 wskaźnik ten ma na celu zmierzenie ilości odpadów poddanych recyklingowi, które są udostępniane po procesie recyklingu. Wskaźnik zostaje osiągnięty najpóźniej w ciągu 12 miesięcy od zakończenia realizacji projektu.
9.	WLWK-RR002	Wartość inwestycji prywatnych uzupełniających wsparcie publiczne - dotacje	Pln	kluczowe	Całkowita kwota wkładu prywatnego do wspieranego projektu kwalifikowana jako wkład krajowy, kiedy wsparcie udzielane jest w formie dotacji, przewidzianego w umowie o dofinansowanie projektu. Przy zmianie wartości całkowitej projektu i/lub dofinansowania, wartość wskaźnika powinna być również poprawiona.

Lp.	Kod	Nazwa wskaźnika	Jednostka miary	Rodzaj	Definicja
					<p>Wskaźnik obejmuje również niekwalifikowalną część kosztów projektu, w tym podatek VAT. W przypadku projektów realizowanych przez przedsiębiorstwa państwowe, do wartości wskaźnika wliczany jest wkład własny tego przedsiębiorstwa.</p> <p>Wskaźnik zostaje osiągnięty na zakończenie realizacji projektu.</p> <p>Sposób obliczania wskaźnika na etapie wnioskowania o wsparcie:  Inwestycje prywatne uzupełniające wsparcie publiczne = Całkowita wartość projektu – Wnioskowane dofinansowanie ogółem</p> <p>Sposób obliczania wskaźnika na etapie rozliczenia realizacji projektu:  Inwestycje prywatne uzupełniające wsparcie publiczne = Całkowita wartość projektu – zatwierdzone dofinansowanie ogółem.</p> <p>Wskaźnik zostaje osiągnięty na zakończenie realizacji projektu.</p>
10.	WLWK-PLRR011	Ilość zaoszczędzonej energii elektrycznej	MWh/rok	kluczowe	<p>Ilość zaoszczędzonej w wyniku realizacji projektu energii elektrycznej w ciągu pełnego roku po zakończeniu projektu w stosunku do roku bazowego. Wskaźnik odnosi się do energii końcowej. W przypadku przedsiębiorstw produkcyjnych: różnica między rocznym zużyciem energii elektrycznej w roku bazowym w stosunku do rocznego zużycia energii elektrycznej po zakończeniu projektu, skorygowana w przypadku zmiany wielkości produkcji. W przypadku modernizacji energetycznej budynków: różnica między rocznym zużyciem energii elektrycznej w roku bazowym w stosunku do rocznego zużycia energii elektrycznej po zakończeniu projektu.</p> <p>Poprawę charakterystyki energetycznej należy wyliczyć metodą obliczeniową, tj. metodą z załącznika nr 1 do Rozporządzenia MINISTRA INFRASTRUKTURY I ROZWOJU z dnia 27 lutego 2015 r. w sprawie metodologii wyznaczania charakterystyki energetycznej budynku lub części budynku oraz świadectw charakterystyki energetycznej (Dz.U. z 2015 r., poz. 376).</p>

Lp.	Kod	Nazwa wskaźnika	Jednostka miary	Rodzaj	Definicja
					Wskaźnik zostaje osiągnięty po 12 miesiącach od zakończenia realizacji projektu. Źródłem potwierdzającym realizację jest audyt energetyczny ex-post.
11.	WLWK-PLRR012	Ilość zaoszczędzonej energii cieplnej	MWh/rok	kluczowe	<p>Ilość zaoszczędzonej w wyniku realizacji projektu energii cieplnej w ciągu pełnego roku po zakończeniu projektu. Wskaźnik odnosi się do energii końcowej. W przypadku przedsiębiorstw produkcyjnych: różnica między rocznym zużyciem energii cieplnej w roku bazowym w stosunku do rocznego zużycia energii cieplnej po zakończeniu projektu, skorygowana w przypadku zmiany wielkości produkcji. W przypadku modernizacji energetycznej budynków: różnica między rocznym zużyciem energii cieplnej w roku bazowym w stosunku do rocznego zużycia energii cieplnej po zakończeniu projektu.</p> <p>Poprawę charakterystyki energetycznej należy wyliczyć metodą obliczeniową, tj. metodą z załącznika nr 1 do Rozporządzenia MINISTRA INFRASTRUKTURY I ROZWOJU z dnia 27 lutego 2015 r. w sprawie metodologii wyznaczania charakterystyki energetycznej budynku lub części budynku oraz świadectw charakterystyki energetycznej (Dz.U. z 2015 r., poz. 376).</p> <p>Wskaźnik zostaje osiągnięty po 12 miesiącach od zakończenia realizacji projektu. Źródłem potwierdzającym realizację jest audyt energetyczny ex-post.</p>
12.	WLWK-PLRR013	Ilość wytworzonej energii elektrycznej ze źródeł OZE	MWh/rok	kluczowe	<p>Wskaźnik mierzy ilość rocznej produkcji energii elektrycznej ze źródeł odnawialnych przed rozpoczęciem projektu i po jego zakończeniu. Wartość bazowa odnosi się do rocznej energii wyprodukowanej w roku poprzedzającym rozpoczęcie projektu i może być większa od zera w przypadkach, gdy zdolność produkcyjna jest zwiększana. Wartość osiągnięta to wartość energii elektrycznej wyprodukowanej w rok po zakończeniu projektu.</p>

Lp.	Kod	Nazwa wskaźnika	Jednostka miary	Rodzaj	Definicja
					Wskaźnik zostaje osiągnięty po 12 miesiącach od zakończenia realizacji projektu. Źródłem potwierdzającym realizację jest audyt energetyczny ex-post.
13.	WLWK-PLRR014	Ilość wytworzonej energii cieplnej ze źródeł OZE	MWh/rok	kluczowe	Wskaźnik mierzy ilość rocznej produkcji energii cieplnej ze źródeł odnawialnych przed rozpoczęciem projektu i po jego zakończeniu. Wartość bazowa odnosi się do rocznej energii wyprodukowanej w roku poprzedzającym rozpoczęcie projektu i może być większa od zera w przypadkach, gdy zdolność produkcyjna jest zwiększana. Wartość osiągnięta to wartość energii cieplnej wyprodukowanej w rok po zakończeniu projektu. Wskaźnik zostaje osiągnięty po 12 miesiącach od zakończenia realizacji projektu. Źródłem potwierdzającym realizację jest audyt energetyczny ex-post.
14.	WLWK-PLRR024	Małe i średnie przedsiębiorstwa (MŚP) wprowadzające innowacje produktowe	szt.	kluczowe	Liczba przedsiębiorstw MŚP (w tym mikroprzedsiębiorstwa) wprowadzających innowacje produktowe w przedsiębiorstwie w wyniku realizacji projektu. Innowacja produktowa to produkt lub usługa, które są nowe lub znacząco ulepszone w zakresie swoich cech lub zastosowań (np. specyfikacja techniczna, komponenty, materiały, trwałość lub inne cechy funkcjonalne). Innowacja produktowa powinna zostać wprowadzona najpóźniej w ciągu 12 miesięcy od zakończenia realizacji projektu do oferty przedsiębiorstwa. Jeśli przedsiębiorstwo wprowadza kilka innowacji produktowych liczone jest jedno przedsiębiorstwo. W przypadku projektu współpracy wskaźnik liczy wszystkich uczestniczących przedsiębiorców.
15.	WLWK-PLRR025	Małe i średnie przedsiębiorstwa (MŚP) wprowadzające innowacje procesowe	szt.	kluczowe	Liczba przedsiębiorstw MŚP (w tym mikroprzedsiębiorstwa) wprowadzających innowacje procesowe w przedsiębiorstwie w wyniku realizacji projektu. Innowacja procesowa to wdrożenie nowego lub znacząco ulepszonych procesu produkcyjnego, metody dystrybucji lub działalności wspierającej. Innowacja procesowa powinna zostać

Lp.	Kod	Nazwa wskaźnika	Jednostka miary	Rodzaj	Definicja
					wprowadzona najpóźniej w ciągu 12 miesięcy od zakończenia realizacji projektu. Jeśli przedsiębiorstwo wprowadza kilka innowacji procesowych liczone jest jedno przedsiębiorstwo. W przypadku projektu współpracy wskaźnik liczy wszystkich uczestniczących przedsiębiorców.
16.	WLWK-PLRR026	MŚP wprowadzające innowacje marketingowe	szt.	kluczowe	Liczba przedsiębiorstw MŚP (w tym mikroprzedsiębiorstwa) wprowadzających innowacje marketingowe dzięki udzielonemu wsparciu. Innowacja marketingowa to wdrożenie nowej koncepcji lub strategii marketingowej, która różni się istotnie od dotychczasowych metod marketingowych przedsiębiorstwa i która nie była wcześniej stosowana. Wymaga ona znaczących zmian w projekcie lub opakowaniu produktu, lokowaniu produktu, promocji produktu lub cenie. Wskaźnik nie obejmuje sezonowych, regularnych lub innych rutynowych zmian w metodach marketingowych. Innowacja marketingowa powinna zostać wprowadzona najpóźniej w ciągu 12 miesięcy od zakończenia realizacji projektu. Jeśli przedsiębiorstwo wprowadza kilka innowacji marketingowych liczone jest jedno przedsiębiorstwo. W przypadku projektu współpracy wskaźnik liczy wszystkich uczestniczących przedsiębiorców.
17.	WLWK-PLRR027	MŚP wprowadzające innowacje organizacyjne	szt.	kluczowe	Liczba przedsiębiorstw MŚP (w tym mikroprzedsiębiorstwa) wprowadzających innowacje organizacyjne dzięki udzielonemu wsparciu. Wskaźnik obejmuje również mikroprzedsiębiorstwa. Innowacja organizacyjna to nowa metoda organizacyjna w praktykach biznesowych przedsiębiorstwa (w tym zarządzaniu wiedzą). Innowacja organizacyjna musi być wynikiem strategicznych decyzji kierownictwa oraz musi być wdrażana przy wsparciu projektu. Wskaźnik nie obejmuje fuzji lub przejęć, nawet jeśli zostały przeprowadzone po raz pierwszy. Innowacja organizacyjna powinna zostać wprowadzona najpóźniej w ciągu 12 miesięcy od zakończenia realizacji projektu.

Lp.	Kod	Nazwa wskaźnika	Jednostka miary	Rodzaj	Definicja
					Jeśli przedsiębiorstwo wprowadza kilka innowacji organizacyjnych liczone jest jedno przedsiębiorstwo. W przypadku projektu współpracy wskaźnik liczy wszystkich uczestniczących przedsiębiorców.
18.	WLWK-PLRR028	Liczba wprowadzonych innowacji produktowych	szt.	kluczowe	Liczba innowacji produktowych, wprowadzonych w przedsiębiorstwie w wyniku realizacji projektu. Innowacja produktowa to produkt lub usługa, które są nowe lub znacząco ulepszone w zakresie swoich cech lub zastosowań (np. specyfikacja techniczna, komponenty, materiały, trwałość lub inne cechy funkcjonalne). Innowacja produktowa powinna zostać wprowadzona najpóźniej w ciągu 12 miesięcy od zakończenia realizacji projektu do oferty przedsiębiorstwa.
19.	WLWK-PLRR029	Liczba wprowadzonych innowacji procesowych	szt.	kluczowe	Liczba innowacji procesowych, wprowadzonych w przedsiębiorstwie w wyniku realizacji projektu. Innowacja procesowa to wdrożenie nowego lub znacząco ulepszonych procesu produkcyjnego, metody dystrybucji lub działalności wspierającej. Innowacja procesowa powinna zostać wprowadzona najpóźniej w ciągu 12 miesięcy od zakończenia realizacji projektu.
20.	WLWK-PLRR030	Liczba wprowadzonych innowacji marketingowych	szt.	kluczowe	Liczba innowacji marketingowych, wprowadzonych w przedsiębiorstwie w wyniku realizacji projektu. Innowacja marketingowa to wdrożenie nowej koncepcji lub strategii marketingowej, która znacznie różni się od istniejących metod marketingowych. Innowacja marketingowa powinna zostać wprowadzona najpóźniej w ciągu 12 miesięcy od zakończenia realizacji projektu.
21.	WLWK-PLRR031	Liczba wprowadzonych innowacji organizacyjnych	szt.	kluczowe	Liczba innowacji organizacyjnych, wprowadzonych w przedsiębiorstwie w wyniku realizacji projektu. Innowacje organizacyjne to nowa metoda organizacyjna w praktykach biznesowych przedsiębiorstwa (w tym w zarządzaniu wiedzą, bussines intelligence, SAAS). Innowacja organizacyjna musi być wynikiem strategicznych decyzji kierownictwa i wdrażana przy wsparciu projektu. Innowacja organizacyjna powinna

Lp.	Kod	Nazwa wskaźnika	Jednostka miary	Rodzaj	Definicja
					zostać wprowadzona najpóźniej w ciągu 12 miesięcy od zakończenia realizacji projektu.
22.	WLWK-PLRR051	Liczba przedsięwzięć proekologicznych	szt.	kluczowe	W ramach wskaźnika mierzona będzie liczba przedsięwzięć dotyczących transformacji w kierunku celów środowiskowych zrównoważonego rozwoju, w tym gospodarki o obiegu zamkniętym, łagodzenia zmian klimatu i adaptacji do zmian klimatu oraz wszystkich innych działań związanych z tzw. zazielenianiem przedsiębiorstw (w tym wdrożeniem wyników B+R związanych ze zrównoważonym rozwojem) realizowanych w ramach projektu. Wartość wskaźnika wyliczana jest jako suma wszystkich przedsięwzięć proekologicznych realizowanych przez Beneficjenta, Partnerów oraz Grantobiorców / Odbiorców Ostatecznych (o ile występują) w ramach jednego projektu. Przedsięwzięcie należy rozumieć jako całościowy i zakończony proces realizowany w ramach projektu tj. np. od opracowania technologii proekologicznej do jej wdrożenia, bądź wdrożenie wcześniej opracowanej lub zakupionej technologii, lub prace badawcze bądź badawczo-rozwojowe prowadzone nad tego rodzaju technologią lub produktem. Należy podkreślić, iż pojedyncze działania (np. poszczególne etapy procesu badawczego) prowadzone przez Beneficjenta, Partnerów oraz Grantobiorców/ Odbiorców Ostatecznych(o ile występują) w ramach projektu nie stanowią odrębnych inwestycji proekologicznych. W rezultacie wszystkie działania dokonywane przez Beneficjenta, Partnerów oraz Grantobiorców / Odbiorców Ostatecznych (o ile występują) składają się na jedno (lub kilka) przedsięwzięć proekologicznych określonych we wniosku o dofinansowanie. Dla przykładu, jeśli Beneficjent zamawia w projekcie kilka różnych prac B+R prowadzonych nad różnymi technologiami przez konkurujących ze sobą wykonawców, z których każdy ma za zadanie

Lp.	Kod	Nazwa wskaźnika	Jednostka miary	Rodzaj	Definicja
					dostarczyć określony wynik, w osiągniętej wartości wskaźnika należy uwzględnić działania każdego z wykonawców odrębnie. Przedsięwzięcia ekologiczne powinny zostać wdrożone najpóźniej w ciągu 12 miesięcy od zakończenia realizacji projektu.
23.	WLWK-PLTR002	Liczba utrzymanych miejsc pracy	EPC	kluczowe	<p>Liczba etatów brutto w pełnym wymiarze czasu pracy, które zostały utrzymane w wyniku wsparcia, w ciągu pełnego roku kalendarzowego od zakończenia realizacji projektu, a które byłyby zlikwidowane, gdyby beneficjent nie otrzymał wsparcia na realizację projektu. Etaty muszą być obsadzone (nieobsadzonych stanowisk się nie wlicza). Praca może być na pełen etat, w niepełnym wymiarze czasu pracy lub sezonowa. Niepełne etaty i/lub prace sezonowe należy przeliczyć na ekwiwalent pełnego czasu pracy (EPC). Jeżeli beneficjent nie będzie w stanie wykazać na podstawie druku ZUS DRA utrzymanych miejsc pracy, wówczas wskaźnik nie zostanie uznany.</p> <p>Liczba pracowników wykazywana jest w tzw. ekwiwalencie pełnego czasu pracy (EPC- org. FTE), przy czym etaty częściowe podlegają sumowaniu, lecz nie są zaokrąglane do pełnych jednostek. Praca w niepełnym wymiarze godzin i praca sezonowa powinny zostać przeliczone na odpowiednią część FTE (np. praca całoroczna w wymiarze 0,5 etatu = 0,5 EPC, praca sezonowa przez 3 miesiące w wymiarze pełnego etatu = 0,25 EPC itd. – z zastrzeżeniem, że będzie to „trwała” praca sezonowa). Każdy etat powinien być utrzymany przez okres trwałości projektu.</p>
24.	WLWK-PLTR004	Liczba nowych/ulepszonych produktów/usług	szt.	kluczowe	Liczba nowych/ulepszonych produktów/usług, które beneficjent wprowadził do oferty przedsiębiorstwa otrzymującego dofinansowanie. Przez produkt nowy/ulepszony dla firmy należy rozumieć taki produkt/usługę, która została wygenerowana dzięki wdrożeniu w przedsiębiorstwie innowacji o charakterze technologicznym (produktowej lub procesowej). Produkt/usługa jest nowa/ulepszona dla



Lp.	Kod	Nazwa wskaźnika	Jednostka miary	Rodzaj	Definicja
					firmy, jeżeli nie ma innych dostępnych w ofercie firmy, które oferują tę samą funkcjonalność lub technologię powodującą, że nowy produkt zasadniczo różni się od produktów już oferowanych przez firmę. Nowy produkt/ usługa powinien zostać wprowadzony najpóźniej w ciągu 12 miesięcy od zakończenia realizacji projektu do oferty przedsiębiorstwa.



Fundusze Europejskie  
dla Wielkopolski

Dofinansowane przez  
Unię Europejską



SAMORZĄD  
WOJEWÓDZTWA  
WIELKOPOLSKIEGO

Załącznik numer 4 do Regulaminu wyboru projektów  
dla naboru FEWP.10.02-IZ.00-001/23

**Tytuł Projektu:**

**Wnioskodawca:**

## Instrukcja do sporządzenia Studium Wykonalności

**Działanie FEWP.10.02 Wsparcie inwestycji w MŚP i dużych przedsiębiorstwach**

**Typ projektu: Wsparcie inwestycji MŚP w zakresie dostosowywania do zmieniających się warunków rynkowych i technologicznych oraz tworzenia nowych miejsc pracy, cyfryzacji i internacjonalizacji**

**Fundusze Europejskie dla Wielkopolski 2021-2027**

Autor Studium: imię, nazwisko, firma/institucja

Kontakt: e-mail, telefon

SW.FEWP.10.02.01

Poznań, .... 2023 r.

Studium Wykonalności jest dokumentem, w którym przeprowadza się pogłębioną ocenę i analizę potencjału projektu. Ma ono wesprzeć proces decyzyjny poprzez obiektywne i racjonalne określenie jego mocnych i słabych stron oraz możliwości i zagrożeń z nim związanych, zasobów, jakie będą niezbędne do realizacji projektu, a także ocenę szans jego powodzenia.

Celem Instrukcji do sporządzenia Studium Wykonalności, zwanej dalej Instrukcją, jest ujednoczenie sposobu przygotowania Studium Wykonalności dla projektów przez wszystkie podmioty ubiegające się o wsparcie z Funduszy Europejskich dla Wielkopolski 2021-2027 w ramach Działania FEWP.10.02 Wsparcie inwestycji w MŚP i dużych przedsiębiorstwach.

Przygotowując Studium Wykonalności należy mieć na uwadze następujące zasady:

1. Dane przedstawione w Studium Wykonalności powinny być zgodne z danymi zawartymi we wniosku o dofinansowanie.
2. Studium Wykonalności musi być aktualne na dzień składania wniosku.
3. Studium Wykonalności musi być zgodne z:
  - a. Programem Fundusze Europejskie dla Wielkopolski 2021-2027 (FEW);
  - b. Szczegółowym Opisem Priorytetów Programu Fundusze Europejskie dla Wielkopolski 2021-2027 (SZOP FEW);
  - c. Wytycznymi dotyczącymi zagadnień związanych z przygotowaniem projektów inwestycyjnych, w tym hybrydowych na lata 2021-2027;
  - d. Wytycznymi dotyczącymi kwalifikowalności wydatków na lata 2021-2027;
  - e. Przewodnikiem do analizy kosztów i korzyści projektów inwestycyjnych (Guide to Cost-benefit Analysis of Investment Project - Economic appraisal tool for Cohesion Policy 2014-2020) Komisji Europejskiej, grudzień 2014 (Przewodnik AKK);
  - f. Vademecum analizy ekonomicznej (Economic Appraisal Vademecum 2021-2027), Komisji Europejskiej, wrzesień 2021 (Vademecum AE).
4. Należy wskazać wszystkie źródła pozyskania danych (zarówno liczbowych, jak i nieliczbowych) oraz okres, którego dotyczą. Dane muszą być wiarygodne i realne. Dane statystyczne powinny być nie starsze niż 2 lata.

Instytucja Zarządzająca zaleca, aby sporządzać Studium Wykonalności zgodnie z przedstawionym schematem. Strona tytułowa powinna zawierać tytuł projektu, nazwę Wnioskodawcy, nazwę Działania i właściwy typ projektu wynikający z FEW, imię i nazwisko autora Studium Wykonalności oraz jego dane kontaktowe. Przy wypełnianiu dokumentu należy usunąć opisy stanowiące wskazówki do poszczególnych pozycji Studium Wykonalności. Dodatkowo należy unikać nadmiernego rozbudowywania opisów i podawania informacji zbędnych dla oceny wykonalności projektu. Informacje powinny być konkretne i jednoznaczne, najlepiej poparte danymi liczbowymi.

Jednocześnie należy pamiętać, że Instrukcja nie jest podręcznikiem przygotowania Studium Wykonalności, a jedynie zbiorem wskazówek co do zawartości i sposobu jego przygotowania. W związku z powyższym nie należy traktować wszystkich wymienionych w Instrukcji elementów obowiązkowo – należy odnieść się tylko do tych punktów, które mają zastosowanie w

realizowanym przez Wnioskodawcę typie projektu. Wszystkie podmioty zainteresowane ubieganiem się o dofinansowanie w ramach FEW powinny zapoznać się z regulacjami unijnymi oraz krajowymi, w zakresie przygotowywania projektów inwestycyjnych.

Integralną częścią Studium Wykonalności jest załącznik w formie arkusza kalkulacyjnego (w formacie przygotowanym przez Instytucję Zarządzającą), służący przedstawieniu analizy finansowej. Arkusz zawiera formuły i powiązania ułatwiające przeprowadzenie obliczeń, z których należy korzystać.

## Spis treści

1.	Identyfikacja projektu i opis celów projektu .....	5
1.1.	Cele projektu .....	5
1.2.	Zarys i powiązanie projektu z otoczeniem wraz z uzasadnieniem potrzeby jego realizacji ....	5
1.3.	Typ projektu .....	6
2.	Analiza zdolności finansowo-organizacyjnej Wnioskodawcy.....	6
3.	Analiza występowania pomocy publicznej w projekcie .....	6
3.1.	Pomoc publiczna w projekcie .....	6
3.2.	Regionalna pomoc inwestycyjna .....	7
4.	Zgodność projektu z dokumentami strategicznymi i programowymi.....	8
4.1.	Karta Praw Podstawowych Unii Europejskiej (KPP) .....	8
4.2.	Konwencja o Prawach Osób Niepełnosprawnych (KPON) .....	10
5.	Zgodność projektu z kryteriami oceny .....	10
5.1.	Zgodność z Terytorialnym Planem Sprawiedliwej Transformacji Wielkopolski Wschodniej	10
5.3.	Zgodność z Regionalną Strategią Innowacji dla Wielkopolski 2030 (RIS 2030) .....	11
5.4.	Wdrożenie nowych lub ulepszonych rozwiązań .....	11
5.5.	Utworzenie i utrzymanie miejsc pracy związanych z realizacją projektu .....	11
5.6.	Cyfryzacja przedsiębiorstwa.....	11
5.7.	Wpływ projektu na gospodarkę regionu Wielkopolski Wschodniej .....	12
5.8.	Wpływ projektu na rozwój oraz wzmocnienie pozycji Wnioskodawcy .....	12
6.	Analiza wariantów .....	12
6.1.	Analiza wykonalności .....	12
6.2.	Analiza popytu.....	13
6.3.	Analiza opcji .....	13
6.4.	Specyfikacja nabywanego sprzętu, urządzeń.....	13
6.5.	Odnawialne źródła energii (OZE) .....	13
7.	Analiza finansowa .....	14
7.1.	Założenia .....	15
7.2.	Dane wejściowe do analiz .....	16
7.3.	Wskaźniki efektywności finansowej.....	16
7.4.	Trwałość finansowa .....	17
8.	Analiza ekonomiczna .....	17
9.	Analiza wrażliwości i ryzyka .....	17

## 1. Identyfikacja projektu i opis celów projektu

### 1.1. Cele projektu

Należy przedstawić od jednego do kilku realnych i konkretnych celów. Cele projektu powinny zostać określone w oparciu o analizę potrzeb danego środowiska społeczno-gospodarczego, z uwzględnieniem zjawisk najbardziej adekwatnych do skali oddziaływania projektu.

Cele projektu powinny:

- a) jasno wskazywać, jakie korzyści społeczno-gospodarcze można osiągnąć dzięki wdrożeniu projektu,
- b) być logicznie powiązane ze sobą (w przypadku gdy w ramach projektu realizowanych jest jednocześnie kilka celów),
- c) na tyle, na ile to możliwe należy je skwantyfikować, poprzez określenie wartości bazowych i docelowych oraz metodę pomiaru poziomu ich osiągnięcia,
- d) być logicznie powiązane z celami realizacji danego priorytetu i działania FEW, w ramach którego złożony został wniosek o dofinansowanie.

### 1.2. Zarys i powiązanie projektu z otoczeniem wraz z uzasadnieniem potrzeby jego realizacji

Należy krótko i zwięźle przedstawić, co i gdzie zostanie zrealizowane, w tym opis rozwiązań przyjętych w projekcie. Wymagane jest wskazanie, co zostanie zakupione w ramach projektu, jakie wyróżniono etapy realizacji projektu, jakie będą efekty rzeczowe projektu, jakie zmiany nastąpią w stosunku do stanu obecnego, przy czym opis powinien być zwięzły, a szczegóły techniczne należy podać w części dot. analizy wariantów.

Ponadto należy wskazać czy projekt stanowi odpowiedź na zdiagnozowane potrzeby w kontekście problemów i aspekcie oczekiwań rynku na usługi świadczone przez Wnioskodawcę oraz w aspekcie wpływu realizacji projektu na wzrost zdolności Wnioskodawcy do działania w warunkach rynkowych, między innymi, czy:

- a) inwestycja jest rozbudową przedsiębiorstwa (między innymi poprzez: zakup środków trwałych, wartości niematerialnych i prawnych), w szczególności związaną z wprowadzaniem na rynek nowych lub ulepszonych produktów i usług (przez rynek rozumie się co najmniej obszar działalności gospodarczej przedsiębiorstwa otrzymującego wsparcie);
- b) inwestycja realizuje zasadnicze zmiany (nowe lub ulepszone rozwiązania) procesu produkcyjnego, produktowego, organizacyjnego lub marketingowego;
- c) inwestycja jest niezbędna do zmiany profilu działalności, w tym wprowadzenia nowych przyjaznych dla klimatu produktów, usług, procesów i tym podobne.

Wnioskodawca powinien wykazać, że przeprowadził rzetelną analizę popytu dla projektu i wskazać w jaki sposób wnioski przełożyły się na zakres projektu.

Należy również przedstawić funkcjonalne i rzeczowe powiązania między danym projektem a istniejącą infrastrukturą.

### 1.3. Typ projektu

Należy wskazać typ projektu zgodny ze Szczegółowym Opiszem Priorytetów Programu Fundusze Europejskie dla Wielkopolski 2021-2027.

## 2. Analiza zdolności finansowo-organizacyjnej Wnioskodawcy

Należy wykazać, że Wnioskodawca jest odpowiednio przygotowany do utrzymania efektów realizacji projektu pod względem organizacyjnym, technicznym i finansowym, w tym:

- a) wskazać zagwarantowane źródła i mechanizmy finansowania zadań,
- b) przedstawić opis zdolności finansowo-organizacyjnej, w szczególności w zakresie potencjału technicznego, kadrowego i finansowego niezbędnego do utrzymania efektów realizacji projektu w okresie trwałości, tak aby było możliwe zapewnienie w tym okresie świadczenie usług na poziomie nie niższym niż zrealizowany w projekcie,
- c) wskazać podmioty odpowiedzialne za utrzymanie trwałości projektu oraz rolę, jaką pełnią w organizacjach (trwałość projektu musi być zachowana przez okres 5 lat (3 lat w przypadku MŚP – w odniesieniu do projektów, z którymi związany jest wymóg utrzymania inwestycji lub miejsc pracy) od daty płatności końcowej na rzecz beneficjenta. W przypadku, gdy przepisy regulujące udzielanie pomocy publicznej wprowadzają inne wymogi w tym zakresie, wówczas stosuje się okres ustalony zgodnie z tymi przepisami).

## 3. Analiza występowania pomocy publicznej w projekcie

### 3.1. Pomoc publiczna w projekcie

Należy zbadać i określić, czy planowane wsparcie stanowi pomoc publiczną w rozumieniu artykułu 107 ustępu 1 Traktatu o funkcjonowaniu Unii Europejskiej (TFUE), a Wnioskodawca jest traktowany jako przedsiębiorca, o którym mowa w przytoczonym artykule. Pojęcie „przedsiębiorstwa” zdefiniowane jest w artykule 1 załączniku 1 rozporządzenia Komisji (UE) nr 651/2014 z dnia 17 czerwca 2014 roku uznającego niektóre rodzaje pomocy za zgodne z rynkiem wewnętrznym w zastosowaniu artykułu 107 i 108 Traktatu. Zgodnie z wyżej wymienionym przepisem, „za przedsiębiorstwo uważa się podmiot prowadzący działalność gospodarczą bez względu na jego formę prawną. Zalicza się tu w szczególności osoby prowadzące działalność na własny rachunek oraz firmy rodzinne zajmujące się rzemiosłem lub inną działalnością, a także spółki lub stowarzyszenia prowadzące regularną działalność gospodarczą.”

Zgodnie z przepisem artykułu 107 ustępu 1 TFUE, wsparcie finansowe dla podmiotu prowadzącego działalność gospodarczą stanowi pomoc publiczną, jeżeli jednocześnie spełnione są następujące warunki:

- 1) Udzielane jest ono z budżetu państwa lub z innych środków publicznych,

- 2) Przedsiębiorstwo uzyskuje przysporzenie na warunkach korzystniejszych od oferowanych na rynku,
- 3) Ma charakter selektywny (uprzywilejowuje określone przedsiębiorstwo lub przedsiębiorstwa albo produkcję określonych towarów),
- 4) Grozi zakłóceniem lub zakłóca konkurencję oraz wpływa na wymianę handlową między państwami członkowskimi UE.

### 3.2. Regionalna pomoc inwestycyjna

Dla projektów, w których występuje regionalna pomoc inwestycyjna, zgodnie z artykułem 14 ustęp 7 rozporządzenia Komisji (UE) nr 651/2014 w przypadku pomocy przyznanej na dywersyfikację istniejącego zakładu koszty kwalifikowalne muszą przekraczać o co najmniej 200 % wartość księgową ponownie wykorzystywanych aktywów, odnotowaną w roku obrotowym poprzedzającym rozpoczęcie prac.

W sytuacji gdy Wnioskodawca będzie wykorzystywał do realizacji projektu nie tylko zakupione w ramach projektu maszyny, urządzenia, ale także już posiadane aktywa związane z dotychczasową działalnością (na przykład: hala produkcyjna, maszyny, urządzenia) wówczas należy określić wartość księgową tych aktywów w dedykowanej ku temu tabeli w części obliczeniowej Studium Wykonalności.

W niniejszej części opisowej Studium należy wskazać na podstawie jakich dokumentów księgowych ustalono wartość księgową przedmiotowych aktywów (na przykład: ewidencja środków trwałych, tabele amortyzacyjne środków trwałych, dane z konta księgowego dla amortyzacji środków trwałych).

Przy ustalaniu wartości księgowej ponownie wykorzystanych aktywów należy brać pod uwagę zakres, w którym aktywa te są ponownie wykorzystywane – przykładowo, jeżeli tylko 30% danego składnika aktywów (na przykład: powierzchni hali produkcyjnej czy możliwości produkcyjnych maszyn, urządzeń) będzie ponownie wykorzystane dla potrzeb wprowadzenia nowego lub udoskonalonego produktu/usługi, tylko proporcjonalna część wartości księgowej aktywów powinna być brana pod uwagę dla potrzeb określenia wysokości kosztów kwalifikowanych projektu. Wartość księgową należy podać dla roku obrotowego poprzedzającego rozpoczęcie prac.

Należy mieć na uwadze, iż warunki określone w artykule 14 ustępie 7 będą monitorowane zarówno na moment złożenia wniosku o dofinansowanie, jak i po zakończeniu realizacji projektu na etapie kontroli projektu.

Wartość wydatków kwalifikowanych w ramach projektu powinna być trzykrotnie wyższa od wartości księgowej dotychczas posiadanych i planowanych do ponownego wykorzystania aktywów. Analizę wartości ponownie wykorzystywanych aktywów należy przeprowadzić w dedykowanej temu tabeli w części obliczeniowej Studium Wykonalności.



## 4. Zgodność projektu z dokumentami strategicznymi i programowymi

### 4.1. Karta Praw Podstawowych Unii Europejskiej (KPP)

Należy wykazać zgodność projektu z Kartą Praw Podstawowych Unii Europejskiej z dnia 26 października 2012 roku.

Zgodność tę należy rozumieć jako brak sprzeczności pomiędzy zapisami projektu a wymogami KPP lub stwierdzenie, że te wymagania są neutralne wobec zakresu i zawartości projektu. Ocena zgodności projektu z KPP odbywa się na podstawie Wytycznych Komisji Europejskiej dotyczących zapewnienia poszanowania Karty praw podstawowych Unii Europejskiej przy wdrażaniu europejskich funduszy strukturalnych i inwestycyjnych, w szczególności załącznika numer III.

W celu potwierdzenia zgodności projektu z Kartą Praw Podstawowych Unii Europejskiej należy odpowiedzieć na poniższe pytania, które stanowią ogólne wskazówki:

**Kwestie ogólne:** Których praw podstawowych dotyczy projekt? Czy przedmiotowe prawa stanowią prawa absolutne (które nie podlegają żadnym ograniczeniom, na przykład godność człowieka)? Czy działania przewidziane w projekcie mają zarówno korzystny, jak i niekorzystny wpływ w zależności od praw podstawowych, których dotyczą (na przykład niekorzystny wpływ na wolność słowa i korzystny wpływ na prawo własności intelektualnej)?

**Godność:** Czy projekt ma wpływ na godność człowieka, prawo do życia lub prawo do integralności osoby? Czy projekt dotyczy kwestii (bio)etycznych (klonowanie, wykorzystanie organizmu ludzkiego lub jego części dla zysku finansowego, badania/testy genetyczne, wykorzystanie informacji genetycznych)? Czy realizacja projektu pociągnie za sobą ryzyko niehumanitarnego lub poniżającego traktowania albo karania? Czy projekt będzie miał wpływ pod względem pracy przymusowej lub handlu ludźmi?

**Osoby prywatne, życie prywatne i rodzinne, wolność sumienia i wolność słowa:** Czy projekt ma wpływ na:

- a) prawo do wolności osób prywatnych?,
- b) prawo do prywatności życia prywatnego (w tym domu i wysyłanych i odbieranych informacji)?,
- c) prawo osoby prywatnej do swobodnego przemieszczania się na terenie UE?,
- d) prawo do zawarcia małżeństwa i na prawo do założenia rodziny lub na prawną, gospodarczą i społeczną ochronę rodziny?,
- e) wolność myśli, sumienia i religii?,
- f) wolność wypowiedzi i informacji?,
- g) na wolność zrzeszania się i zgromadzeń?,
- h) na wolność sztuk i nauk?

**Dane osobowe:** Czy projekt wiąże się z przetwarzaniem danych osobowych? Kto przetwarza dane osobowe i w jakich celach? Czy zagwarantowane są prawa osoby prywatnej do dostępu, poprawiania i sprzeciwu? Czy operacje przetwarzania danych zgłoszono właściwemu organowi? Czy łańcuchy przetwarzania/przesyłania danych obejmują także przesyły międzynarodowe i jeżeli

tak, czy istnieją jakiegokolwiek szczegółowe gwarancje w zakresie przesyłów międzynarodowych? Czy zapewniono bezpieczeństwo operacji przetwarzania danych z technicznego i organizacyjnego punktu widzenia? Czy przewidziano jakiegokolwiek gwarancje, aby ewentualna ingerencja w prawo do ochrony danych była proporcjonalna i konieczna? Czy wdrożono odpowiednie/szczególne mechanizmy przeglądu i nadzoru?

**Azyl i ochrona w przypadku usunięcia z terytorium państwa, wydalenia lub ekstradycji:** Czy projekt ma wpływ na prawo do azylu i czy gwarantuje zakaz wydalenia lub ekstradycji zbiorowej osób prywatnych do państw, w których istnieje poważne ryzyko, że te osoby mogą być poddane karze śmierci, torturom lub poniżającemu traktowaniu?

**Prawa własności i prawo do prowadzenia działalności gospodarczej:** Czy projekt ma wpływ na prawa własności (prawo do ziemi, do posiadania majątku ruchomego i wartości niematerialnych i prawnych)? Czy ograniczone są prawa do kupna, sprzedaży lub użytkowania nieruchomości? Jeżeli tak, czy nastąpi zupełna utrata nieruchomości? Jeżeli tak, jakie są uzasadnienia i mechanizmy kompensacyjne? Czy projekt ma wpływ na wolność prowadzenia działalności gospodarczej lub nakłada dodatkowe wymogi, które zwiększają koszty transakcji dla podmiotów gospodarczych, których dotyczy?

**Równouprawnienie płci, równe traktowanie i równość szans, niedyskryminacja i prawa osób niepełnosprawnych:** Czy projekt chroni zasadę równości wobec prawa i czy może mieć ono bezpośredni lub pośredni wpływ na zasadę niedyskryminacji, równego traktowania, równouprawnienia płci i równych szans dla wszystkich? Czy projekt ma inny (bezpośredni lub pośredni) wpływ na kobiety i na mężczyzn? W jaki sposób projekt promuje równość kobiet i mężczyzn? W jaki sposób projekt pociąga za sobą jakiegokolwiek różnice w bezpośrednim traktowaniu grup ludzi lub osób ze względu na płeć, pochodzenie rasowe lub etniczne, religię lub przekonania, niepełnosprawność, wiek lub orientację seksualną? Czy projekt może prowadzić do dyskryminacji pośredniej? Czy w ramach projektu zapewnia się poszanowanie praw osób niepełnosprawnych zgodnie z Konwencją Narodów Zjednoczonych o prawach osób niepełnosprawnych? W jaki sposób? (zobacz <http://eur-lex.europa.eu/legal-content/PL/TXT/?uri=CELEX:32010D0048>)

**Prawa dziecka:** Czy projekt wzmacnia lub ogranicza prawa dziecka (lub grupy dzieci)? Jak jest uzasadnienie ewentualnego ograniczenia? Czy projekt uwzględnia zasadę nadrzędnego interesu dziecka? Czy projekt pomaga w propagowaniu ochrony praw dziecka? Jeżeli tak, czy uwzględnia również prawa i zasady określone w Konwencji Narodów Zjednoczonych o prawach dziecka? Jeżeli tak, jakich artykułów może dotyczyć? W jaki sposób w ramach projektu promuje się zasady przewodnie Konwencji Narodów Zjednoczonych o prawach dziecka? Czy projekt narusza którąkolwiek z zasad przewodnich Konwencji Narodów Zjednoczonych o prawach dziecka? Jakie kroki podjęto, by poprawić sytuację lub zrehabilitować wszelkie niekorzystne skutki, jakie może wyrzucić? Czy poszanowano prawo dziecka do bycia wysłuchanym we wszystkich sprawach, które jego dotyczą? Czy projekt przyczynia się do promocji wymiarów sprawiedliwości przyjaznych dziecku, dostosowanych do potrzeb, wieku i dojrzałości dziecka?

**Dobra administracja/ skuteczne środki odwoławcze/wymiar sprawiedliwości:** Czy stosowane procedury administracyjne będą bardziej obciążające? Czy procedury zagwarantują prawo do bycia wysłuchanym, prawo dostępu do akt z należyтым uwzględnieniem tajemnicy zawodowej i handlowej, jak również obowiązek uzasadnienia decyzji przez organy administracji? Czy projekt ma wpływ na dostęp osoby prywatnej do wymiaru sprawiedliwości? Jeżeli projekt ma wpływ na prawa i wolności gwarantowane przez prawo Unii, czy przewiduje on prawo do skutecznego środka prawnego przed sądem? Jeżeli projekt dotyczy prawa karnego lub przewiduje sankcje z zakresu prawa karnego, czy obejmuje on zapewnione gwarancje w zakresie domniemania niewinności i prawa do obrony, zasad legalności oraz proporcjonalności kar do czynów zabronionych pod groźbą kary, a także zakazu ponownego sądenia lub karania w postępowaniu karnym za ten sam czyn zabroniony pod groźbą kary?

**Solidarność i prawa pracowników:** Czy w ramach projektu poszanowane są prawa pracowników, takie jak: prawo pracowników do informacji i konsultacji w ramach przedsiębiorstwa; prawo do rokowań i działań zbiorowych; prawo dostępu do pośrednictwa pracy; ochrona w przypadku nieuzasadnionego zwolnienia z pracy; należyte i sprawiedliwe warunki pracy; zakaz pracy dzieci i ochrona młodocianych w pracy; oraz prawo do świadczeń z zabezpieczenia społecznego i do usług społecznych?

**Ochrona środowiska:** Czy projekt przyczynia się do utrzymania wysokiego poziomu ochrony środowiska oraz poprawy jakości środowiska zgodnie z zasadą zrównoważonego rozwoju?

#### 4.2. Konwencja o Prawach Osób Niepełnosprawnych (KPON)

Należy wykazać zgodność projektu z Konwencją o Prawach Osób Niepełnosprawnych, sporządzoną w Nowym Jorku dnia 13 grudnia 2006 roku w zakresie odnoszącym się do sposobu realizacji, zakresu projektu i Wnioskodawcy. Zgodność projektu z Konwencją o Prawach Osób Niepełnosprawnych, na etapie oceny wniosku należy rozumieć jako brak sprzeczności pomiędzy zapisami projektu a wymogami tego dokumentu lub stwierdzenie, że te wymagania są neutralne wobec zakresu i zawartości projektu.

## 5. Zgodność projektu z kryteriami oceny

### 5.1. Zgodność z Terytorialnym Planem Sprawiedliwej Transformacji Wielkopolski Wschodniej

Należy wykazać, czy projekt przyczyni się do realizacji wyzwań i celów określonych w Terytorialnym Planie Sprawiedliwej Transformacji Wielkopolski Wschodniej (w wersji aktualnej na dzień ogłoszenia naboru).

Wnioskodawca powinien w sposób opisowy wykazać zgodność projektu z wyzwaniami, potrzebami oraz celami transformacji.

### 5.2. Wpływ na realizację Strategii rozwoju Wielkopolski Wschodniej 2040

Należy wykazać, w jakim stopniu projekt wpływa na zdiagnozowane potrzeby i cele rozwojowe obszaru Wielkopolski Wschodniej ujęte w Strategii rozwoju Wielkopolski Wschodniej 2040 (w

wersji aktualnej na dzień ogłoszenia naboru) oraz czy planowane w projekcie działania są adekwatne do wyżej wymienionych celów i potrzeb.

W szczególności należy opisać czy i jak:

- a) projekt wpływa na niwelowanie słabych stron i zagrożeń oraz wzmacnianie silnych stron i wykorzystywanie szans zidentyfikowanych w Strategii,
- b) projekt wpływa na realizację celów rozwojowych ujętych w Strategii (w szczególności w jaki sposób wpisuje się w kierunki interwencji i planowane działania),
- c) projekt bazuje na wewnętrznych potencjałach subregionu oraz wpływa na tworzenie warunków do rozwoju gospodarczego subregionu w kontekście przyjętych celów i kierunków interwencji ujętych w Strategii.

Ponadto należy wskazać czy projekt zlokalizowany jest w gminach zakwalifikowanych do strategicznych obszarów wsparcia wskazanych w Strategii rozwoju Wielkopolski Wschodniej 2040, to jest:

- a) obszaru łagodzenia szczególnie negatywnych skutków restrukturyzacji sektora wydobywczo-energetycznego,
- b) obszaru wzmacniania rozwoju funkcji społeczno-gospodarczych obszarów zmarginalizowanych.

### 5.3. Zgodność z Regionalną Strategią Innowacji dla Wielkopolski 2030 (RIS 2030)

Należy wykazać, czy przedmiot projektu jest zgodny z obszarami regionalnych i podregionalnych inteligentnych specjalizacji, określonymi w dokumencie Regionalna Strategia Innowacji dla Wielkopolski 2030 (RIS 2030), w wersji aktualnej na dzień ogłoszenia konkursu.

W przedstawionych opisach należy zwrócić uwagę na zgodność projektu z podregionalnymi inteligentnymi specjalizacjami dla podregionu konińskiego.

### 5.4. Wdrożenie nowych lub ulepszonych rozwiązań

Należy wykazać, czy efektem projektu jest wprowadzenie nowych i/lub ulepszonych rozwiązań produktowych, procesowych, organizacyjnych lub marketingowych.

### 5.5. Utworzenie i utrzymanie miejsc pracy związanych z realizacją projektu

Należy wykazać, czy w wyniku realizacji projektu będą utworzone (w jakiej ilości) i utrzymane miejsca pracy w pełnym wymiarze czasu pracy (na podstawie umowy o pracę).

### 5.6. Cyfryzacja przedsiębiorstwa

Należy wykazać, czy procesy biznesowe przedsiębiorstwa uwzględniają wdrożenie rozwiązań cyfrowych, obejmujących:

- a) zakup usług programistycznych i/lub zakup oraz wdrożenie gotowego oprogramowania (w tym w formie licencji) w celu wprowadzenia rozwiązania cyfrowego w przedsiębiorstwie (z wyłączeniem standardowego oprogramowania biurowego czy księgowego)

i/lub

- b) zakup środków trwałych i/lub wyposażenia, w tym urządzeń związanych z przesyłem danych i ich magazynowaniem, niezbędnych do wdrożenia rozwiązania cyfrowego w przedsiębiorstwie (z wyłączeniem standardowego sprzętu wykorzystywanego do celów biurowych nieobjętych rozwiązaniem cyfrowym, między innymi: komputer, drukarka, skaner).

#### 5.7. Wpływ projektu na gospodarkę regionu Wielkopolski Wschodniej

Należy określić właściwy miejscowo dla Wnioskodawcy organ podatkowy w zakresie podatku dochodowego.

#### 5.8. Wpływ projektu na rozwój oraz wzmocnienie pozycji Wnioskodawcy

Należy wykazać, czy zaproponowane w projekcie rozwiązania mają wpływ na poprawę konkurencyjności i innowacyjności przedsiębiorstwa rozumianej jako rozwój i wzmocnienie pozycji Wnioskodawcy na rynku lokalnym, regionalnym, krajowym i/lub międzynarodowym. Preferowane będą projekty, które w najwyższym stopniu przyczyniają się do rozwoju Wnioskodawcy (między innymi wpływają na wzrost sprzedaży produktów i usług) i wzmocnienia jego pozycji na rynku przy jednoczesnej optymalizacji kosztów i zachowaniu wysokiej jakości produktów/usług (relacja nakład/rezultat).

Należy przeanalizować i przedstawić następujące aspekty:

- a) wpływ projektu na rozwój niezbędnych kompetencji pracowników i kadry zarządzającej przedsiębiorstwem na potrzeby realizowanego projektu,
- b) wdrożenie wyników prac B+R, w celu wzmocnienia potencjału innowacyjnego przedsiębiorstwa,
- c) optymalizacja kosztów energii w zakresie użytkowania i/lub odzyskiwania energii elektrycznej, poprzez wdrożenie rozwiązań, których celem jest zmniejszenie negatywnego oddziaływania na środowisko, w tym poprawa jakości powietrza,
- d) przeciwdziałanie powstawaniu szkód środowiskowych (na przykład: przeciwdziałanie składowaniu odpadów, recykling, wdrażanie ekologicznych procesów technologicznych i produkcyjnych, minimalizacja emisji zanieczyszczeń do atmosfery, popularyzowanie idei proekologicznych),
- e) inne dodatkowe efekty projektu (na przykład: nastąpi wprowadzenie/rozwój działalności eksportowej w przedsiębiorstwie, ekspansja na nowe rynki zbytu).

## 6. Analiza wariantów

### 6.1. Analiza wykonalności

Należy przeprowadzić i przedstawić identyfikację możliwych do zastosowania rozwiązań inwestycyjnych, które można uznać za wykonalne pod względem technicznym, ekonomicznym, środowiskowym i instytucjonalnym.

Nie należy identyfikować tych wariantów, które pozostają w sprzeczności z istniejącym stanem prawnym, są niemożliwe do wykonania z przyczyn ekonomiczno-finansowych, istniejących ograniczeń technicznych.

#### 6.2. Analiza popytu

Przedmiotowa analiza ma za zadanie zidentyfikować i ilościowo określić społeczne zapotrzebowanie na realizację planowanej inwestycji. W jej ramach należy uwzględnić bieżący (w oparciu o aktualne dane), jak również prognozowany popyt (w oparciu o prognozy uwzględniające między innymi: wskaźniki makroekonomiczne i społeczne). Analizę prognozowanego popytu należy przeprowadzić dla scenariusza z inwestycją oraz bez inwestycji.

#### 6.3. Analiza opcji

Należy przedstawić porównanie i ocenę możliwych do zastosowania rozwiązań inwestycyjnych zidentyfikowanych na etapie analizy wykonalności. Analizę w formie opisowej należy przeprowadzić pod kątem dostępnych rozwiązań technologicznych, z podaniem wartości realizacji tych wariantów.

Należy wskazać wariant wybrany do realizacji oraz przedstawić uzasadnienie jego wyboru.

#### 6.4. Specyfikacja nabywanego sprzętu, urządzeń

W przypadku zakupu urządzeń / sprzętu / oprogramowania należy wskazać parametry techniczne nabywanych elementów (należy zachować zgodność ze specyfikacją techniczną przedmiotu zakupu).

Lp.	Nazwa urządzenia, sprzętu, oprogramowania	Ilość (sztuki)	Wartość brutto (PLN)	Parametry techniczne
1.				
2.				
3.				
n				
	<b>Razem</b>			

#### 6.5. Odnawialne źródła energii (OZE)

W przypadku wystąpienia w projekcie kosztów związanych z odnawialnymi źródłami energii (OZE) należy uzupełnić wskazane poniżej informacje.

Dane techniczne:

- a) moc zainstalowana: w kW (kilowaty),
- b) podstawowe dane techniczne urządzenia: (liczba i moc poszczególnych paneli, liczba i moc inwerterów, konstrukcja wsporcza wraz z niezbędnym osprzętem, COP dla każdej pompy ciepła i tym podobne),

- c) roczna produkcja energii: w kWh/rok (kilowatogodziny na rok),
- d) roczne zapotrzebowanie na energię Wnioskodawcy przed i po realizacji projektu: w kWh/rok (kilowatogodziny na rok).

W przypadku wykorzystania różnych źródeł OZE dane należy podać odrębnie dla każdej instalacji.

## 7. Analiza finansowa

Analizę finansową należy przeprowadzić w oparciu o metodę DCF, uwzględniającą między innymi:

- a) wyłącznie przepływy środków pieniężnych, to jest: rzeczywistą kwotę pieniężną wypłacaną lub otrzymywaną przez dany projekt (niepieniężne pozycje rachunkowe jak amortyzacja nie są ujmowane w przepływach pieniężnych);
- b) przepływy środków pieniężnych w roku, w którym zostały dokonane i ujęte w okresie odniesienia, przy czym wyjątek stanowią nakłady inwestycyjne na realizację projektu poniesione przed pierwszym rokiem okresu odniesienia – należy je uwzględnić w pierwszym roku odniesienia, w wartościach niezdyskontowanych;
- c) wartość rezydualną oszacowaną w oparciu o wycenę wartości aktywów trwałych netto, określoną przy wykorzystaniu metody i okresu amortyzacji zgodnych z polityką rachunkowości Wnioskodawcy,

Analiza finansowa powinna zostać przeprowadzona w wersji elektronicznej w specjalnie przygotowanych do tego celu arkuszach kalkulacyjnych (format xls), przedstawiających sporządzone analizy zgodnie ze schematem przedstawionym poniżej:

- 1) „Dane wyjściowe”,
- 2) „Obliczenia”,
- 3) „Trwałość finansowa”.

Arkusz kalkulacyjny nie powinien być chroniony, w arkuszu powinny być widoczne (nie ukryte) działające formuły pokazujące powiązania pomiędzy poszczególnymi wielkościami finansowymi. Plik nie może komunikować się na zewnątrz.

Sporządzanie analizy finansowej należy rozpocząć od tabel w arkuszu „Dane wyjściowe”, gdzie należy określić wszystkie założenia wykorzystywane podczas obliczeń. Zasadnicze obliczenia należy przeprowadzić z wykorzystaniem formuł w arkuszu „Obliczenia”. Analizę trwałości finansowej należy przeprowadzić za pomocą formuł w arkuszu „Trwałość finansowa”. Arkusz kalkulacyjny można dostosowywać oraz rozbudowywać do swoich potrzeb wynikających ze specyfiki projektu, sektora, wymagań i tym podobne (na przykład na potrzeby obliczenia zmiany kapitału obrotowego netto należy stworzyć dedykowaną tabelę z odpowiednimi kalkulacjami powiązаныmi formułami).

W niniejszym punkcie Studium Wykonalności należy przedstawić zbiorcze zestawienie przyjętych parametrów oraz najważniejszych wyników otrzymanych z analizy przedstawionej w arkuszu kalkulacyjnym wraz z ich interpretacją zgodnie z instrukcjami poniżej.

## 7.1. Założenia

- 1) wskaźniki makroekonomiczne – należy korzystać z danych makroekonomicznych zawartych w aktualnych wytycznych Ministra Finansów z dnia 3 października 2022 roku dotyczących stosowania jednolitych wskaźników makroekonomicznych będących podstawą oszacowania skutków finansowych projektowanych ustaw;
- 2) ceny stałe – w analizach należy stosować ceny stałe, to jest nieuwzględniające wpływu inflacji;
- 3) stopa dyskontowa – dla analiz prowadzonych w cenach stałych należy stosować stopę dyskontową na poziomie 4%;
- 4) podatek VAT – analizy należy sporządzić w:
  - a) cenach netto (bez VAT) w przypadku, gdy podatek VAT podlega (lub może potencjalnie podlegać) odliczeniu lub
  - b) w cenach brutto (wraz z VAT), gdy VAT nie podlega odliczeniu. VAT należy wyodrębnić jako osobną pozycję analizy finansowej;
- 5) okres odniesienia (horyzont czasowy) – okres, za który należy sporządzić prognozę przepływów pieniężnych w projekcie, uwzględniający zarówno okres realizacji projektu, jak i okres po jego ukończeniu, to jest: fazę inwestycyjną i operacyjną. Rokiem bazowym w analizie finansowej powinien być założony w analizie rok rozpoczęcia realizacji projektu (na przykład rok rozpoczęcia robót budowlanych). Wyjątkiem od tej zasady jest sytuacja, w której wniosek o dofinansowanie został sporządzony na etapie, gdy realizacja projektu została już rozpoczęta. Wówczas rokiem bazowym jest rok złożenia wniosku o dofinansowanie. Prac przygotowawczych (na przykład: prac geodezyjnych lub uzyskania zezwoleń, czy przeprowadzenia studiów wykonalności) nie uznaje się za rozpoczęcie rzeczowej realizacji projektu.

Analiza finansowa powinna zostać przeprowadzona dla przedziału czasowego od roku złożenia wniosku o dofinansowanie projektu do przewidywanego roku zakończenia okresu trwałości projektu, o którym mowa w artykule 65 rozporządzenia nr 2021/1060 (3 lata dla MŚP od momentu płatności końcowej na rzecz beneficjenta);
- 6) podatki bezpośrednie - mogą zostać uwzględnione w analizie finansowej jako koszty, o ile stanowią one faktyczny koszt operacyjny ponoszony w związku z funkcjonowaniem projektu oraz istnieje możliwość ich skwantyfikowania. Niezależnie od powyższego, podatki bezpośrednie należy każdorazowo uwzględnić jako koszty w ramach analizy trwałości finansowej. Zasadność wskazania podatków bezpośrednich (na przykład podatku od nieruchomości) jako przychodów projektu należy poddać pogłębionej analizie, uwzględniającej specyfikę danego projektu (na przykład wpływ z tytułu podatku może zostać uznany za przychód projektu, jeżeli konieczność wniesienia tej opłaty jest bezpośrednio związana z realizacją projektu lub usługami dostarczanymi przez projekt);
- 7) amortyzacja – metoda oraz okres amortyzacji dla każdego typu aktywa powinny być zgodne z polityką rachunkowości Wnioskodawcy;



- 8) wartość dofinansowania projektu z funduszy UE – może zostać uwzględniona tylko w ramach analizy trwałości finansowej projektu.

## 7.2. Dane wejściowe do analiz

W arkuszu obliczeniowym należy przygotować i przeprowadzić obliczenia dla:

- 1) nakładów inwestycyjnych oraz kosztów operacyjnych nie stanowiących nakładów inwestycyjnych,
- 2) planu amortyzacji aktywów trwałych objętych projektem,
- 3) rozliczenia dotacji w czasie,
- 4) wartości rezydualnej,
- 5) przychodów operacyjnych projektu,
- 6) kosztów operacyjnych projektu,

a w niniejszej części opisowej Studium krótko skomentować sposób obliczeń i otrzymane wyniki.

Dodatkowo, w tym punkcie należy określić:

- a) przychody ze sprzedaży produktów, usług, towarów oferowanych na rynku bezpośrednio w wyniku realizacji projektu (w przypadku udoskonalonych produktów/usług należy wskazać tylko wartość sprzedaży wygenerowaną przez przedmiotowe produkty/usługi) oraz opisać założenia przyjęte do szacowania ich wielkości w przyjętym okresie odniesienia.
- b) koszty operacyjne (eksploatacji) wygenerowane przez realizację projektu oraz opisać założenia przyjęte do szacowania ich wielkości w przyjętym okresie odniesienia.

Ponadto należy wskazać, na ile to możliwe, źródła dla przyjętych założeń i ich wartości.

## 7.3. Wskaźniki efektywności finansowej

Zgodnie z artykułem 73 ustępem 2 literą c rozporządzenia nr 2021/1060, projekty wybrane do wsparcia powinny charakteryzować się najkorzystniejszą relacją między kwotą wsparcia, podejmowanymi działaniami i celami, które mają być osiągnięte w wyniku ich realizacji.

W celu oceny tego warunku w arkuszu obliczeniowym należy obliczyć następujące wskaźniki:

- 1) finansowa bieżąca wartość netto inwestycji (FNPV/C),
- 2) finansowa wewnętrzna stopa zwrotu z inwestycji (FRR/C).

a w niniejszej części opisowej Studium krótko skomentować otrzymane wyniki.

Powyższe wskaźniki obrazują zdolność wpływów z projektu do pokrycia wydatków z nim związanych, stąd obejmują wyłącznie wartości dotyczące samego projektu. Jako wpływy projektu przyjmuje się przychody operacyjne oraz wartość rezydualną. Nakłady inwestycyjne należy wykazać zgodnie z wnioskiem o dofinansowanie. W przypadku poniesienia pierwszych nakładów w innym roku niż rok złożenia wniosku o dofinansowanie, należy dyskontować przepływy od roku

następnego po roku poniesienia pierwszych nakładów (to jest rok poniesienia pierwszych nakładów powinien być dyskontowany współczynnikiem 1).

#### 7.4. Trwałość finansowa

Zgodnie z artykułem 73 ustępem 2 literą d rozporządzenia nr 2021/1060 analiza trwałości finansowej projektu polega na wykazaniu, że Wnioskodawca dysponuje niezbędnymi zasobami, aby pokryć koszty eksploatacji i utrzymania inwestycji realizowanej w ramach projektu zarówno na etapie inwestycyjnym, jak i operacyjnym.

W arkuszu obliczeniowym należy przedstawić analizę zasobów finansowych projektu polegającą na zbadaniu w przyjętym okresie odniesienia stanu środków pieniężnych na koniec poszczególnych okresów z uwzględnieniem dofinansowania projektu z funduszy UE, a w niniejszej części opisowej Studium krótko skomentować analizę.

Projekt uznaje się za trwały finansowo, jeżeli stan środków pieniężnych jest większy bądź równy zeru we wszystkich latach objętych analizą – czyli projekt ma zapewnioną płynność finansową.

Należy przygotować projekcję wielkości finansowych obejmujących:

- a) analizę zasobów finansowych projektu. Weryfikacja trwałości finansowej projektu polega na zbadaniu salda niezdyskontowanych skumulowanych przepływów pieniężnych generowanych przez projekt z uwzględnieniem dofinansowania projektu z funduszy UE. Projekt uznaje się za trwały finansowo, jeżeli saldo to jest większe bądź równe zeru we wszystkich latach objętych analizą.
- b) analizę sytuacji finansowej wnioskodawcy. Weryfikacja polega na zbadaniu trwałości finansowej wnioskodawcy z projektem. Analiza przepływów pieniężnych powinna wykazać, że wnioskodawca z projektem ma dodatnie roczne saldo skumulowanych przepływów pieniężnych na koniec każdego roku, we wszystkich latach objętych analizą.

### 8. Analiza ekonomiczna

Dla projektów, których całkowity koszt kwalifikowalny w momencie złożenia wniosku o dofinansowanie wynosi co najmniej 50 mln PLN, analizę ekonomiczną należy przygotować na podstawie Rozdziału 7. „Analiza kosztów i korzyści” Wytycznych dotyczących zagadnień związanych z przygotowaniem projektów inwestycyjnych, w tym hybrydowych na lata 2021-2027.

Dla pozostałych projektów obowiązuje metodyka przedstawiona poniżej.

W niniejszym punkcie należy przedstawić analizę ekonomiczną w formie opisowej. Należy wymienić i skomentować wszystkie istotne efekty środowiskowe, gospodarcze i społeczne, jakie zostaną osiągnięte w wyniku realizacji projektu.

### 9. Analiza wrażliwości i ryzyka

Analizę wrażliwości i ryzyka jest obligatoryjnym elementem Studium Wykonalności dla projektów, których całkowity koszt kwalifikowalny w momencie złożenia wniosku o dofinansowanie wynosi co najmniej 50 mln PLN. Należy ją przygotować w oparciu o Rozdział 8. „Analiza ryzyka i analiza

wrażliwości” Wytocznych dotyczących zagadnień związanych z przygotowaniem projektów inwestycyjnych, w tym hybrydowych na lata 2021-2027.

Wzór<sup>1</sup>



Fundusze Europejskie  
dla Wielkopolski



Rzeczpospolita  
Polska

Dofinansowane przez  
Unię Europejską



SAMORZĄD  
WOJEWÓDZTWA  
WIELKOPOLSKIEGO

**Umowa o dofinansowanie Projektu  
realizowanego w oparciu o projekt budżetu – kwota ryczałtowa  
pt. „.....”  
nr .....**  
**w ramach:  
Priorytetu ... „...”  
Działania ... „...”  
Programu Fundusze Europejskie dla Wielkopolski 2021-2027**

zwana dalej „Umową”, zawarta została w formie elektronicznej z chwilą opatrzenia jej przez ostatniego z podpisujących kwalifikowanym podpisem elektronicznym (stosownie do wskazania znacznika czasu ujawnionego w szczegółach dokumentu zawartego w formie elektronicznej)  
pomiędzy:

**Zarządem Województwa Wielkopolskiego, al. Niepodległości 34, 61-714 Poznań**

działającym jako Instytucja Zarządzająca Programem Fundusze Europejskie dla Wielkopolski 2021-2027, zwaną dalej Instytucją Zarządzającą FEW 2021+, reprezentowanym przez:

Dyrektora lub Zastępcę Dyrektora Departamentu Wdrażania Programu Regionalnego Urzędu Marszałkowskiego Województwa Wielkopolskiego w Poznaniu, wskazanego w podpisie kwalifikowanym, działającego na podstawie pełnomocnictwa stanowiącego Załącznik nr 1 do Umowy

a

.....<sup>2</sup>  
zwanym dalej **Beneficjentem**, reprezentowanym przez:

.....  
na podstawie dokumentu stanowiącego Załącznik nr 1 do Umowy,  
zwanymi dalej „Stronami Umowy”.

<sup>1</sup> Wzór Umowy o dofinansowanie Projektu stosuje się do projektów realizowanych w oparciu o projekt budżetu – kwota ryczałtowa w ramach Priorytetów 1, 2, 3, 4, 5, 7, 8 i 10 Programu Fundusze Europejskie dla Wielkopolski 2021-2027. Niniejszy wzór Umowy stanowi minimalny zakres i może być przez Strony Umowy uzupełniany o postanowienia niezbędne dla realizacji Projektu, jeżeli Instytucja Zarządzająca FEW 2021+ uzna konieczność wprowadzenia takich zmian.

<sup>2</sup> Należy wpisać pełną nazwę Beneficjenta, adres siedziby, NIP, REGON, KRS (jeśli dotyczy). W przypadku realizowania Projektu w ramach partnerstwa określonego we wniosku o dofinansowanie oraz w porozumieniu lub umowie o partnerstwie, Beneficjent rozumiany jest jako Lider Projektu.

Działając w szczególności na podstawie:

- 1) Rozporządzenia Parlamentu Europejskiego i Rady (UE) 2021/1060 z dnia 24 czerwca 2021 r. ustanawiającego wspólne przepisy dotyczące Europejskiego Funduszu Rozwoju Regionalnego, Europejskiego Funduszu Społecznego Plus, Funduszu Spójności, Funduszu na rzecz Sprawiedliwej Transformacji i Europejskiego Funduszu Morskiego, Rybackiego i Akwakultury, a także przepisy finansowe na potrzeby tych funduszy oraz na potrzeby Funduszu Azylu, Migracji i Integracji, Funduszu Bezpieczeństwa Wewnętrznego i Instrumentu Wsparcia Finansowego na rzecz Zarządzania Granicami i Polityki Wizowej, zwanego dalej „rozporządzeniem 2021/1060” wraz z odpowiednimi rozporządzeniami wykonawczymi;
- 2) Rozporządzenia Parlamentu Europejskiego i Rady (UE) 2021/1056 z dnia 24 czerwca 2021 r. ustanawiającego Fundusz na rzecz Sprawiedliwej Transformacji, zwanego dalej „rozporządzeniem 2021/1056” wraz z odpowiednimi rozporządzeniami wykonawczymi;
- 3) Rozporządzenia Komisji (UE) Nr 651/2014 z dnia 17 czerwca 2014 r. uznającego niektóre rodzaje pomocy za zgodne z rynkiem wewnętrznym w zastosowaniu art. 107 i 108 Traktatu, zwanego dalej „rozporządzeniem 651/2014”;
- 4) Ustawy z dnia 28 kwietnia 2022 r. o zasadach realizacji zadań finansowanych ze środków europejskich w perspektywie finansowej 2021-2027, zwanej dalej „ustawą wdrożeniową”;
- 5) Ustawy z dnia 27 sierpnia 2009 r. o finansach publicznych, zwanej dalej „ustawą o finansach publicznych”;
- 6) Rozporządzenia Ministra Funduszy i Polityki Regionalnej z dnia 29 września 2022 r. w sprawie udzielania pomocy de minimis w ramach regionalnych programów na lata 2021-2027;
- 7) Programu Fundusze Europejskie dla Wielkopolski 2021-2027 zatwierdzonego Decyzją Wykonawczą Komisji Europejskiej nr C(2022) 9044 z dnia 5 grudnia 2022 r., przyjętego Uchwałą nr 6063/2023 Zarządu Województwa Wielkopolskiego z dnia 12 stycznia 2023 r. w sprawie przyjęcia programu Fundusze Europejskie dla Wielkopolski 2021-2027 (wersja 1.2)

Strony Umowy zgodnie postanawiają, co następuje.

## **§ 1** **Definicje**

Ilekoć w niniejszej Umowie jest mowa o:

- 1) „Beneficjencie” – należy przez to rozumieć osobę fizyczną, osobę prawną lub jednostkę organizacyjną nieposiadającą osobowości prawnej, której ustawa przyznaje zdolność prawną, realizującą Projekt finansowany ze środków Funduszu na Rzecz Sprawiedliwej Transformacji na podstawie Umowy, wskazaną w komparycji Umowy, niebędącą Instytucją Zarządzającą FEW 2021+;
- 2) „budżecie państwa” – należy przez to rozumieć budżet, zgodnie z art. 110 ustawy o finansach publicznych;
- 3) „budżecie środków europejskich” – należy przez to rozumieć budżet, zgodnie z art. 117 ustawy o finansach publicznych;
- 4) CST2021 – należy przez to rozumieć Centralny system teleinformatyczny wspierający realizację Programu, o którym mowa w art.4 ust. 2 pkt 6 ustawy wdrożeniowej;

- 5) „danych osobowych” – należy przez to rozumieć dane osobowe zgodnie z Rozporządzeniem Parlamentu Europejskiego i Rady (UE) 2016/679 z dnia 27 kwietnia 2016 r. w sprawie ochrony osób fizycznych w związku z przetwarzaniem danych osobowych i w sprawie swobodnego przepływu takich danych oraz uchylenia dyrektywy 95/46/WE (ogólne rozporządzenie o ochronie danych), zwanym dalej „RODO” oraz ustawą z dnia 10 maja 2018 r. o ochronie danych osobowych, które są przetwarzane w związku z realizacją Projektu w ramach Programu;
- 6) „dofinansowaniu” – należy przez to rozumieć wsparcie udzielane ze środków Funduszu na Rzecz Sprawiedliwej Transformacji, stanowiące bezzwrotną pomoc przeznaczoną na pokrycie części wydatków kwalifikowalnych realizowanego Projektu, udzielane w ramach Programu, na podstawie Umowy;
- 7) „harmonogramie płatności” – należy przez to rozumieć harmonogram określający planowane daty składania przez Beneficjenta kolejnych wniosków o płatność, ze wskazaniem wydatków kwalifikowalnych i wnioskowanych kwot dofinansowania (w formie refundacji i/lub zaliczki);
- 8) „Instytucji Zarządzającej FEW 2021+” – należy przez to rozumieć Zarząd Województwa Wielkopolskiego, odpowiedzialny za przygotowanie i realizację programu regionalnego (Program Fundusze Europejskie dla Wielkopolski 2021-2027), działający w imieniu i na rzecz Województwa Wielkopolskiego, którego obsługę w zakresie realizacji Programu zapewnia Urząd Marszałkowski Województwa Wielkopolskiego poprzez właściwe biura i departamenty;
- 9) „korekcie finansowej” – należy przez to rozumieć kwotę, o jaką Instytucja Zarządzająca FEW 2021+ pomniejsza dofinansowanie dla Projektu w związku ze stwierdzoną przez Instytucję Zarządzającą FEW 2021+ nieprawidłowością związaną z realizacją Projektu, co obejmuje między innymi korekty finansowe dotyczące nieprawidłowości w ramach realizowanych przez Beneficjenta zamówień, korekty finansowe dotyczące niezrealizowania wskaźników rezultatu Projektu, korekty finansowe dotyczące niewywiązania się z obowiązków informacyjno-promocyjnych oraz korekty polegające na uznaniu przez Instytucję Zarządzającą FEW 2021+ wydatku za niekwalifikowalny;
- 10) „LSI 2021+” – należy przez to rozumieć Lokalny System Informatyczny do obsługi Programu w zakresie aplikowania o środki oraz wprowadzania zmian do Projektu;
- 11) „MŚP” – należy przez to rozumieć przedsiębiorcę spełniającego warunki określone w załączniku I do rozporządzenia 651/2014;
- 12) „nieprawidłowości” – należy przez to rozumieć każde naruszenie prawa unijnego lub prawa krajowego, jak też naruszenie postanowień Umowy, wynikające z działania lub zaniechania Beneficjenta i/lub partnera i/lub innego, wskazanego w § 3 ust. 4 Umowy, podmiotu zaangażowanego w realizację Projektu, które ma lub może mieć szkodliwy wpływ na budżet Unii Europejskiej poprzez obciążenie go nieuzasadnionym wydatkiem;
- 13) „partnerze” – należy przez to rozumieć podmiot wymieniony we wniosku o dofinansowanie, uczestniczący w realizacji Projektu, wnoszący do Projektu zasoby ludzkie, organizacyjne, techniczne lub finansowe, realizujący Projekt wspólnie z Beneficjentem, na warunkach określonych w porozumieniu lub umowie o partnerstwie;
- 14) „płatności końcowej” – należy przez to rozumieć datę dokonania przelewu na rachunek bankowy Beneficjenta (w przypadku gdy w ramach rozliczenia wniosku o płatność końcową Beneficjentowi przekazywane są środki) lub datę zatwierdzenia wniosku o płatność końcową (w pozostałych przypadkach);

- 15) „pomocy de minimis” – należy przez to rozumieć pomoc zgodną z przepisami Rozporządzenia Komisji (UE) nr 1407/2013 z dnia 18 grudnia 2013 r. w sprawie stosowania art. 107 i 108 Traktatu o funkcjonowaniu Unii Europejskiej do pomocy de minimis lub z Rozporządzeniem Komisji (UE) nr 360/2012 z dnia 25 kwietnia 2012 r. w sprawie stosowania art. 107 i 108 Traktatu o funkcjonowaniu Unii Europejskiej do pomocy de minimis przyznawanej przedsiębiorstwom wykonującym usługi świadczone w ogólnym w interesie gospodarczym;
- 16) „Programie” – należy przez to rozumieć program regionalny – Program Fundusze Europejskie dla Wielkopolski 2021-2027;
- 17) „Projekcie” – należy przez to rozumieć przedsięwzięcie będące przedmiotem Umowy szczegółowo określone we wniosku o dofinansowanie, stanowiącym załącznik do Umowy;
- 18) „przetwarzaniu danych osobowych” – należy przez to rozumieć każdą operację, o której mowa w art. 4 pkt 2 RODO;
- 19) „rachunku bankowym Beneficjenta” – należy przez to rozumieć wyodrębnione rachunki bankowe, potwierdzone umową rachunku bankowego składanego przez Beneficjenta przed podpisaniem Umowy, służące wyłącznie do obsługi Projektu, tj. dokonywania za ich pośrednictwem wszystkich przepływów finansowych związanych z realizacją Projektu:
- a) do obsługi refundacji:
    - nr ....., prowadzony w banku ..... dla operacji w złotych,
  - b) do obsługi zaliczki:
    - nr ....., prowadzony w banku ..... dla operacji w złotych,
- 20) „refundacji” – należy przez to rozumieć zwrot Beneficjentowi faktycznie poniesionych i w całości zapłaconych wcześniej wydatków, stanowiących część wydatków kwalifikowalnych w Projekcie, dokonywany po spełnieniu warunków określonych w Umowie;
- 21) „sile wyższej” – należy przez to rozumieć zdarzenie bądź połączenie zdarzeń obiektywnie niezależnych od Beneficjenta lub Instytucji Zarządzającej FEW 2021+, o charakterze nagłym, które zasadniczo i istotnie utrudniają wykonywanie części lub całości zobowiązań wynikających z Umowy, których Beneficjent lub Instytucja Zarządzająca FEW 2021+ nie mogły przewidzieć i którym nie mogły obiektywnie zapobiec, ani ich przewyciężyć i im przeciwdziałać;
- 22) „SL2021” – należy przez to rozumieć aplikację wchodzącą w skład CST2021 wykorzystywaną w procesie rozliczania Projektu oraz komunikowania się z Instytucją Zarządzającą FEW 2021+;
- 23) „stronie internetowej Programu” – należy przez to rozumieć stronę [www.funduszeue.wielkopolskie.pl](http://www.funduszeue.wielkopolskie.pl);
- 24) „Szczegółowym Opisie Priorytetów Programu” – należy przez to rozumieć Szczegółowy Opis Priorytetów Programu Fundusze Europejskie dla Wielkopolski 2021-2027;
- 25) „Umowie” – należy przez to rozumieć niniejszą Umowę o dofinansowanie Projektu, określającą w szczególności warunki przekazywania i wykorzystania dofinansowania oraz inne obowiązki Stron Umowy;
- 26) „uproszczonych metodach rozliczania wydatków” – należy przez to rozumieć sposób rozliczenia przez Beneficjenta wydatków w Projekcie na podstawie stawek jednostkowych, kwot ryczałtowych i stawek ryczałtowych określonych w dokumentacji naboru zgodnie z art. 53-56 rozporządzenia 2021/1060;

- 27) „wkładzie własnym” – należy przez to rozumieć pieniężny wkład Beneficjenta do Projektu, który nie zostanie Beneficjentowi przekazany w formie dofinansowania (różnica między kwotą wydatków kwalifikowalnych a kwotą dofinansowania przekazaną Beneficjentowi);
- 28) „wniosku o dofinansowanie” – należy przez to rozumieć formularz wniosku o dofinansowanie realizacji Projektu wraz z załącznikami, składany przez Wnioskodawcę ubiegającego się o dofinansowanie realizacji Projektu, na podstawie którego podpisana została Umowa;
- 29) „wniosku o płatność” – należy przez to rozumieć wniosek Beneficjenta o płatność wraz z załącznikami;
- 30) „współfinansowaniu krajowym z budżetu państwa” – należy przez to rozumieć środki budżetu państwa nie pochodzące z budżetu środków europejskich, o których mowa w art. 117 ust. 1 ustawy o finansach publicznych, wypłacane na rzecz Beneficjenta;
- 31) „wydatkach kwalifikowalnych” – należy przez to rozumieć wydatki lub koszty ujęte we wniosku o dofinansowanie i uznane za kwalifikowalne zgodnie z Załącznikiem do Umowy pn. „Kwalifikowalność kosztów, wnioski o płatność oraz zwroty środków”, a nadto zgodnie z rozporządzeniem 2021/1060, rozporządzeniem 2021/1056, jak również w rozumieniu ustawy wdrożeniowej i przepisów wydanych do tej ustawy, Regulaminu wyboru projektów, niniejszej Umowy;
- 32) „Wytycznych” – należy przez to rozumieć wytyczne zgodnie z art. 2 pkt 38 ustawy wdrożeniowej, obowiązujące w dniu podpisania Umowy, jak i wydane lub zmienione w okresie realizacji Umowy, które Beneficjent zobowiązany jest stosować. Na dzień podpisania Umowy wydane zostały następujące Wytyczne<sup>3</sup>:
- a) Wytyczne dotyczące informacji i promocji Funduszy Europejskich na lata 2021-2027 z 19 kwietnia 2023 r.;
  - b) Wytyczne dotyczące monitorowania postępu rzeczowego realizacji programów na lata 2021-2027 z 12 października 2022 r.;
  - c) Wytyczne dotyczące kwalifikowalności wydatków na lata 2021-2027 z dnia 18 listopada 2022 r.;
  - d) Wytyczne dotyczące realizacji zasad równościowych w ramach funduszy unijnych na lata 2021-2027 z dnia 29 grudnia 2022 r.;
  - e) Wytyczne warunków gromadzenia i przekazywania danych w postaci elektronicznej na lata 2021-2027 z dnia 25 stycznia 2023 r.;
  - f) Wytyczne dotyczące ewaluacji polityki spójności na lata 2021-2027 z dnia 24 sierpnia 2022 r.;
  - g) Wytyczne dotyczące zagadnień związanych z przygotowaniem projektów inwestycyjnych, w tym hybrydowych na lata 2021-2027 z dnia 5 marca 2023 r.
  - h) Wytyczne dotyczące wyboru projektów na lata 2021-2027 z dnia 12 października 2022 r.;
  - i) Wytyczne dotyczące sposobu korygowania nieprawidłowych wydatków na lata 2021-2027;
  - j) ...
- 33) „zaliczce” – należy przez to rozumieć określoną część kwoty dofinansowania wydatków kwalifikowalnych Projektu, przekazywaną po spełnieniu warunków określonych w Umowie;
- 34) „zamówieniu” – należy przez to rozumieć umowę odpłatną zawieraną między zamawiającym a wykonawcą, której przedmiotem jest nabycie przez zamawiającego od wybranego wykonawcy robót budowlanych, dostaw lub usług.
- 35) „zmianie statusu Beneficjenta” – należy przez to rozumieć zmiany odnoszące się lub wpływające na strukturę prawno-organizacyjną Beneficjenta, co obejmuje w szczególności: łączenie, podział,

---

<sup>3</sup> Jeżeli między dniem ogłoszenia naboru a dniem podpisania Umowy Wytyczne wskazane w § 1 pkt 32 Umowy, będącej załącznikiem do Regulaminu wyboru projektów, ulegną zmianie lub wprowadzone zostaną nowe Wytyczne, Umowa, którą podpisywać będzie Beneficjent, zawierać będzie wszystkie aktualne Wytyczne obowiązujące na dzień jej podpisania.



przekształcenie, uzyskanie lub utratę osobowości prawnej, zmianę udziałowców, akcjonariuszy lub wspólników, umorzenie udziałów lub akcji, przeniesienie własności przedsiębiorstwa lub jego części. W przypadku podmiotu będącego spółką notowaną na giełdzie papierów wartościowych zmiana statusu Beneficjenta nie obejmuje zmiany akcjonariuszy, podziału i łączenia akcji.

## § 2 Przedmiot Umowy

1. Umowa określa zasady wykorzystania dofinansowania i rozliczania wydatków poniesionych w związku z realizacją Projektu, przekazywania dofinansowania w formie zaliczki i refundacji lub wyłącznie refundacji na jego realizację oraz inne prawa i obowiązki Stron Umowy.
2. Beneficjent jest zobowiązany do realizacji Projektu zgodnie z wnioskiem o dofinansowanie.
3. Całkowita wartość Projektu wynosi ..... PLN (słownie: .....).

Całkowite wydatki kwalifikowalne Projektu wynoszą ..... PLN (słownie: .....), w tym:

- 1) Instytucja Zarządzająca FEW 2021+ przyznaje Beneficjentowi dofinansowanie na realizację Projektu w kwocie ..... PLN (słownie: .....), co stanowi nie więcej niż ..... % kwoty całkowitych wydatków kwalifikowalnych Projektu:
  - a) z budżetu środków europejskich w kwocie ..... PLN (słownie: .....) i stanowiącej nie więcej niż ..... % kwoty całkowitych wydatków kwalifikowalnych Projektu;
  - b) z budżetu państwa w kwocie ..... PLN (słownie: .....) i stanowiącej nie więcej niż ..... % kwoty całkowitych wydatków kwalifikowalnych Projektu;

2) wkład własny Beneficjenta wynosi ..... PLN (słownie: .....).<sup>4</sup>,

4. Beneficjent rozlicza wydatki w ramach Projektu w oparciu o projekt budżetu – kwoty ryczałtowe:
  - 1) na wykonanie zadania nr..... ustala się kwotę ryczałtową .....
  - 2) na wykonanie zadania nr ..... ustala się kwotę ryczałtową .....
5. W związku z projektem budżetu, o którym mowa w ust. 4 niniejszego paragrafu Beneficjent zobowiązuje się osiągnąć następujące mierniki:
  - 1) w ramach kwoty ryczałtowej, o której mowa w ust. 4 pkt 1 niniejszego paragrafu [nazwa miernika i jego wartość] dokumentem potwierdzającym jego wykonanie jest..... (nazwa dokumentu);
  - 2) w ramach kwoty ryczałtowej, o której mowa w ust. 4 pkt 2 niniejszego paragrafu [nazwa miernika i jego wartość] dokumentem potwierdzającym jego wykonanie jest ..... (nazwa dokumentu).
6. Instytucja Zarządzająca FEW 2021+ może wezwać Beneficjenta do przedstawienia innych niż wskazane w ust 5 niniejszego paragrafu dokumentów potwierdzających osiągnięcia miernika.
7. Wysokość kwot, o których mowa w ust. 4 niniejszego paragrafu oraz wartość mierników, o których mowa w ust. 5 niniejszego paragrafu, nie mogą podlegać zmianie.

---

<sup>4</sup>W zależności od rzeczywistego montażu finansowego, ust. 3 niniejszego paragrafu może zostać zmodyfikowany.

8. W przypadku nieosiągnięcia w ramach danej kwoty ryczałtowej mierników, o których mowa w ust. 5 niniejszego paragrafu, uznaje się, że Beneficjent nie wykonał zadania prawidłowo oraz nie rozliczył przyznanej kwoty ryczałtowej.
9. W przypadku rażąco niskiej jakości wykonania zadań, miernik zostanie uznany za niezrealizowany, a wydatki w zadaniu za niekwalifikowalne.
10. Wydatki, które Beneficjent poniósł na zadanie objęte kwotą ryczałtową, która nie została uznana za rozliczoną, uznaje się za niekwalifikowalne. W przypadku projektów, w których realizacja któregoś z zadań warunkuje możliwość realizacji innego/innych zadań, Instytucja Zarządzająca FEW 2021+ może uznać wszystkie wydatki w ramach Projektu za niekwalifikowalne.
11. Beneficjent jest zobowiązany do udostępnienia dokumentów, na podstawie których możliwa będzie ocena prawidłowości realizacji Projektu, jak również prawidłowości zastosowania przez Beneficjenta zaakceptowanej w Umowie i przedstawionej do rozliczenia kalkulacji dotyczącej wyliczenia kwot ryczałtowych.
12. Rozliczeniu podlegają wydatki poniesione w okresie realizacji Projektu, o którym mowa w § 3 ust. 1 Umowy, spójnym z terminem określonym w Regulaminie wyboru projektów, nie wcześniej niż od dnia 1 stycznia 2021 r. i nie później niż w dniu zakończenia realizacji Projektu określonym w § 3 ust. 1 Umowy.

### **§ 3**

#### **Okres realizacji Projektu**

1. Okres realizacji Projektu rozpoczyna się w dniu ..... i kończy w dniu ..... i jest zgodny z okresem wskazanym we wniosku o dofinansowanie.  
Okres kwalifikowalności wydatków w ramach Projektu nie może wykraczać poza okres realizacji Projektu.
2. Instytucja Zarządzająca FEW 2021+ może zmienić okres realizacji Projektu na uzasadniony pisemny wniosek Beneficjenta złożony zgodnie z § 18 ust.1 Umowy. Zmiana okresu realizacji Projektu wymaga uaktualnienia wniosku o dofinansowanie w zakresie harmonogramu realizacji poszczególnych zadań Projektu oraz harmonogramu płatności, bez konieczności sporządzenia aneksu do Umowy.
3. Okres obowiązywania Umowy trwa od dnia jej podpisania przez obie Strony Umowy do dnia wykonania przez obie Strony Umowy wszystkich obowiązków z niej wynikających, w tym wynikających z trwałości Projektu oraz przechowywania dokumentów.
4. Projekt będzie realizowany przez: .....<sup>5</sup>

### **§ 4**

#### **Odpowiedzialność i zobowiązania Beneficjenta**

1. Beneficjent ponosi wyłączną odpowiedzialność wobec osób trzecich za szkody powstałe w związku z realizacją Projektu.
2. Beneficjent ponosi przed Instytucją Zarządzającą FEW 2021+ odpowiedzialność za realizację Projektu. Beneficjent nie może uwolnić się od wskazanej odpowiedzialności powołując się na działanie lub zaniechanie podmiotów trzecich, którym powierzył lub za pomocą których realizował całość lub jakąkolwiek część Projektu, co dotyczy również sytuacji gdy działanie lub zaniechanie wskazanych

---

<sup>5</sup> W przypadku realizacji Projektu przez jednostkę organizacyjną Beneficjenta / inną jednostkę lub partnera / partnerów należy wpisać pełną nazwę jednostki realizującej, adres siedziby, NIP, REGON, KRS (jeśli dotyczy). Jeżeli Projekt będzie realizowany wyłącznie przez Beneficjenta, ust. 4 niniejszego paragrafu należy skreślić.

podmiotów trzecich stanowiło naruszenie przepisów prawa w tym przestępstwo lub wykroczenie. Tym samym okoliczność, że Beneficjent realizując Umowę został pokrzywdzony lub uszkodzony przez osobę trzecią, której powierzył lub za pomocą której realizował Umowę, nie zwalania Beneficjenta z odpowiedzialności przed Instytucją Zarządzającą FEW 2021+ za prawidłową realizację Projektu.

3. Prawa i obowiązki Beneficjenta wynikające z Umowy nie mogą być przenoszone na rzecz osób trzecich od dnia podpisania Umowy do upływu 3 lat (dla MŚP) lub 5 lat (pozostali beneficjenci)<sup>6</sup> od dnia dokonania płatności końcowej na rzecz Beneficjenta, z zastrzeżeniem postanowień ust. 13 niniejszego paragrafu.
4. O zamiarze zmiany statusu Beneficjenta, Beneficjent jest zobowiązany powiadomić pisemnie Instytucję Zarządzającą FEW 2021+. Ze względu na zachowanie celów, warunków i zasad dofinansowania Projektu, zmiana statusu Beneficjenta wymaga uprzedniej pisemnej akceptacji Instytucji Zarządzającej FEW 2021+. Brak poinformowania Instytucji Zarządzającej FEW 2021+ o zmianie statusu Beneficjenta może skutkować rozwiązaniem Umowy i koniecznością zwrotu środków. Instytucja Zarządzająca FEW 2021+ może warunkować akceptację zmiany statusu Beneficjenta od ustanowienia przez Beneficjenta dodatkowego zabezpieczenia prawidłowej realizacji Umowy i trwałości Projektu.
5. Beneficjent zobowiązany jest poinformować pisemnie Instytucję Zarządzającą FEW 2021+ o wszelkich nieprzewidzianych zdarzeniach zaistniałych w trakcie realizacji Projektu i mogących mieć wpływ na zakres przedmiotowy oraz warunki realizacji Projektu określone Umową w terminie 7 dni od zaistnienia zdarzenia.
6. Beneficjent jest zobowiązany, na każde wezwanie Instytucji Zarządzającej FEW 2021+, do przekazywania niezwłocznie lub w wyznaczonym terminie informacji, wyjaśnień i dokumentów związanych z realizacją Projektu.
7. Realizując Umowę Beneficjent jest zobowiązany w szczególności do:
  - 1) realizacji Projektu zgodnie z zapisami Regulaminu wyboru projektów oraz z wnioskiem o dofinansowanie, w tym harmonogramem realizacji Projektu;
  - 2) realizacji Projektu zgodnie z obowiązującymi przepisami prawa krajowego i unijnego;
  - 3) przestrzegania zasad horyzontalnych, Karty Praw Podstawowych Unii Europejskiej i Konwencji o Prawach Osób Niepełnosprawnych, o których mowa w rozporządzeniu 2021/1060;
  - 4) stosowania zasad równościowych na wszystkich etapach realizacji Projektu zgodnie z Wytocznymi dotyczącymi realizacji zasad równościowych w ramach funduszy unijnych na lata 2021-2027 oraz spełnienia wymagań określonych w Standardach dostępności dla polityki spójności 2021-2027, stanowiących załącznik nr 2 do ww. Wytocznych. W przypadku stwierdzenia rażących lub notorycznych naruszeń ww. Standardów lub uchylania się Beneficjenta od realizacji działań naprawczych, Instytucja Zarządzająca FEW 2021+ może uznać część wydatków Projektu za niekwalifikowalne;
  - 5) stosowania zasady DNSH („Do No Significant Harm”, „nie czyń znaczących szkód”) na wszystkich etapach realizacji Projektu. Beneficjent zobowiązany jest do gromadzenia dokumentacji potwierdzającej zgodność realizowanego Projektu z zasadą DNSH. Dokumentacja z procesu inwestycyjnego oraz prowadzonej działalności może podlegać weryfikacji pod kątem spełnienia zasady DNSH na etapie kontroli Projektu;

---

<sup>6</sup> Niepotrzebne skreślić.

- 6) przestrzegania obowiązujących postanowień wynikających w szczególności z Programu oraz Szczegółowego Opisu Priorytetów Programu, Regulaminu wyboru projektów, procedur i informacji Instytucji Zarządzającej FEW 2021+ dostępnych na stronie internetowej Programu, a także stosowania aktualnych wzorów dokumentów;
  - 7) stosowania postanowień Wytycznych określonych w § 1 pkt 32 Umowy w zakresie dotyczącym realizowanego Projektu oraz bieżącego monitorowania wszelkich zmian Wytycznych dostępnych na stronie internetowej Programu. Zmiana treści Wytycznych nie stanowi zmiany treści Umowy. W przypadku niespójności między zapisami Umowy a zapisami Wytycznych pierwszeństwo zastosowania mają zawsze zapisy Umowy;
  - 8) przetwarzania danych osobowych zgodnie z RODO, ustawą o ochronie danych osobowych oraz przepisami powszechnie obowiązującymi dotyczącymi ochrony danych osobowych;
  - 9) przekazywania Instytucji Zarządzającej FEW 2021+ informacji pokontrolnych dotyczących kontroli przeprowadzanych przez instytucje zewnętrzne w ramach Projektu;
  - 10) zapewnienia uprawnionym organom kontroli wglądu w przechowywane informacje w zakresie kwalifikowalności podmiotów obejmowanych wsparciem i umożliwienia weryfikacji ich prawdziwości;
  - 11) pisemnego informowania Instytucji Zarządzającej FEW 2021+ o złożeniu wniosku o ogłoszenie upadłości lub pozostawaniu w stanie likwidacji albo podleganiu zarządowi komisarycznemu bądź zawieszeniu działalności lub gdy jest podmiotem postępowań prawnych o podobnym charakterze, w terminie 3 dni od dnia wystąpienia powyższych okoliczności;
  - 12) pisemnego informowania Instytucji Zarządzającej FEW 2021+ o toczącym się wobec niego jakimkolwiek postępowaniu egzekucyjnym, karnym skarbowym, o posiadaniu zajętych wierzytelności, w terminie 3 dni od dnia wystąpienia powyższych okoliczności oraz pisemnego powiadamiania Instytucji Zarządzającej FEW 2021+ w terminie 3 dni od daty powzięcia przez Beneficjenta informacji o każdej zmianie w tym zakresie;
  - 13) pisemnego poinformowania Instytucji Zarządzającej FEW 2021+, w terminie 3 dni od daty powzięcia przez Beneficjenta informacji, w zakresie każdej zmiany statusu Beneficjenta i partnera / innego, wskazanego w § 3 ust. 4 Umowy, podmiotu zaangażowanego w realizację Projektu jako podatnika podatku od towarów i usług lub zmianach mogących powodować zmiany w zakresie kwalifikowalności podatku VAT w Projekcie;
  - 14) posiadania przez Beneficjenta ważnego kwalifikowanego podpisu elektronicznego co najmniej do dnia płatności końcowej na rzecz Beneficjenta.
8. W przypadku realizacji Projektu w formie partnerstwa Beneficjent i partner / inny, wskazany w § 3 ust. 4 Umowy, podmiot zaangażowany w realizację Projektu zobowiązani są do przestrzegania zasad wspólnego zarządzania Projektem zgodnie z zawartym porozumieniem lub umową o partnerstwie.
  9. Uprawnienia i zobowiązania Beneficjenta wynikające z Umowy stosuje się odpowiednio do partnera/innego, wskazanego w § 3 ust. 4 Umowy, podmiotu zaangażowanego w realizację Projektu, który w stosunku do Instytucji Zarządzającej FEW 2021+ wykonuje je za pośrednictwem Beneficjenta.
  10. Beneficjent ponosi odpowiedzialność za działania lub zaniechania partnera/innego, wskazanego w § 3 ust. 4 Umowy, podmiotu zaangażowanego w realizację Projektu i jest podmiotem uprawnionym do kontaktu z Instytucją Zarządzającą FEW 2021+.
  11. Beneficjent jest zobowiązany do przestrzegania obowiązków dotyczących udzielonej pomocy de minimis zgodnie z obowiązującymi przepisami prawa i zasadami w tym zakresie, decyzją Komisji Europejskiej w

sprawie zatwierdzenia pomocy indywidualnej, a także przestrzegania przepisów prawa dotyczących poziomów intensywności pomocy przy wykorzystywaniu podczas realizacji Projektu środków stanowiących pomoc de minimis.

12. W przypadku udzielenia przez Beneficjenta na rzecz przedsiębiorcy pomocy de minimis, Beneficjent jest zobowiązany do dokonywania oceny planowanej pomocy, jej monitorowania i sprawozdawania z udzielonej pomocy de minimis, a także stosowania odpowiednich przepisów prawa w tym zakresie.
13. Instytucja Zarządzająca FEW 2021+, na uzasadniony pisemny wniosek Beneficjenta, może udzielić zgody na dokonanie przelewu wierzytelności przysługującej Beneficjentowi na podstawie Umowy, pod warunkiem realizacji przez Beneficjenta wszelkich wymienionych w Umowie obowiązków oraz z zastrzeżeniem skuteczności wszelkich praw Instytucji Zarządzającej FEW 2021+ względem Beneficjenta określonych w Umowie. Instytucja Zarządzająca FEW 2021+ określa przy tym warunki takiego przelewu, w szczególności wyłączając możliwość przekazywania dofinansowania w formie zaliczki.
14. Beneficjent jest zobowiązany do współpracy z podmiotami upoważnionymi do przeprowadzenia ewaluacji Projektu.
15. Beneficjent zobowiązany jest do przestrzegania obowiązków dotyczących realizacji Umowy od dnia jej zawarcia do zakończenia okresu trwałości Projektu i przestrzegania obowiązków wynikających z powszechnie obowiązujących przepisów prawa, treści Umowy, Wytycznych, wniosku o dofinansowanie oraz Regulaminu wyboru projektów.
16. Szczególnym źródłem obowiązków Beneficjenta są Wytyczne. Wytyczne, określając w sposób generalny warunki i sposób prawidłowej realizacji projektów współfinansowanych z Funduszu na Rzecz Sprawiedliwej Transformacji w ramach programu regionalnego Fundusze Europejskie dla Wielkopolski 2021-2027, kształtują obowiązki Beneficjenta w zakresie prawidłowej realizacji Projektu, a tym samym należytej realizacji Umowy. W okresie trwania Programu Wytyczne mogą być zmieniane. Mogą być wydawane również nowe Wytyczne regulujące zagadnienia nieuregulowane Wytycznymi obowiązującymi w dniu zawarcia Umowy. Beneficjent podpisując Umowę zobowiązuje się do realizacji Projektu zgodnie z postanowieniami Wytycznych wskazanych w § 1 pkt 32 Umowy. W czasie trwania Umowy, w przypadku wydania nowych Wytycznych lub zmiany Wytycznych, Beneficjent zobowiązuje się do realizacji Projektu zgodnie z postanowieniami nowych lub zmienionych Wytycznych. Wytyczne dostępne są na stronie internetowej ministerstwa do spraw rozwoju regionalnego. Wytyczne oraz ich zmiany są stosowane od dnia ogłoszenia komunikatu w Dzienniku Urzędowym Rzeczypospolitej Polskiej „Monitor Polski”. Beneficjent zobowiązany jest do bieżącego monitorowania wszelkich zmian Wytycznych. W przypadku braku akceptacji przez Beneficjenta treści nowych lub zmienionych Wytycznych może on wypowiedzieć Umowę poprzez jednoznaczne pisemne oświadczenie w tym zakresie złożone w terminie 7 dni od dnia ogłoszenia przez ministra właściwego do spraw rozwoju regionalnego komunikatu w sprawie zmiany lub wprowadzenia nowych Wytycznych. Brak oświadczenia o wypowiedzeniu Umowy z powodu braku akceptacji ze strony Beneficjenta nowych lub zmienionych Wytycznych oznacza akceptację przez Beneficjenta nowych lub zmienionych Wytycznych jako źródła kształtującego jego obowiązki w zakresie realizacji Projektu.
17. Beneficjent, wypowiadając Umowę z tytułu braku akceptacji nowych lub zmienionych Wytycznych, zobowiązany jest do zwrotu całości przekazanego przez Instytucję Zarządzającą FEW 2021+ dofinansowania wraz z odsetkami w wysokości określonej jak dla zaległości podatkowych w terminie 14 dni od dnia otrzymania przez Instytucję Zarządzającą FEW 2021+ oświadczenia o wypowiedzeniu Umowy.
18. W przypadku zaakceptowania przez Beneficjenta nowych lub zmienionych Wytycznych poprzez brak wypowiedzenia Umowy w sposób wskazany w ust. 16 niniejszego paragrafu, wprowadzenie treści ich

postanowień do Umowy nie wymaga aneksu ani innego odrębnego porozumienia pomiędzy Stronami Umowy.

19. W § 1 pkt 32 Umowy zawarto wykaz Wytycznych obowiązujących w dniu podpisania Umowy, do których Beneficjent zobowiązuje się stosować realizując Projekt. Treść tych Wytycznych opublikowana została na stronie internetowej ministerstwa do spraw rozwoju regionalnego.

## **§ 5**

### **Trwałość Projektu**

1. Beneficjent jest zobowiązany do zachowania trwałości Projektu, zgodnie z art. 65 ust. 1 rozporządzenia 2021/1060, w okresie 5 lat lub 3 lat (w przypadku MŚP – w odniesieniu do projektów, z którymi związany jest wymóg utrzymania inwestycji lub miejsc pracy)<sup>7</sup> od dnia płatności końcowej na rzecz Beneficjenta.
2. Zachowanie trwałości Projektu obowiązuje w odniesieniu do Projektów obejmujących inwestycje w infrastrukturę lub inwestycje produkcyjne.
3. Naruszenie trwałości następuje w sytuacji wystąpienia w okresie trwałości co najmniej jednej z poniższych okoliczności:
  - 1) zaprzestano działalności produkcyjnej lub przeniesiono ją poza obszar województwa, w którym dany Projekt otrzymał wsparcie;
  - 2) nastąpiła zmiana własności elementu infrastruktury, która daje przedsiębiorstwu lub podmiotowi publicznemu nienależne korzyści;
  - 3) nastąpiła istotna zmiana wpływająca na charakter Projektu, jego cele lub warunki realizacji, która mogłaby doprowadzić do naruszenia jego pierwotnych celów.
4. Beneficjent niezwłocznie informuje Instytucję Zarządzającą FEW 2021+ o wszelkich okolicznościach mogących naruszyć trwałość Projektu.
5. W przypadku naruszenia trwałości Projektu Instytucja Zarządzająca FEW 2021+ wzywa Beneficjenta do zwrotu środków otrzymanych na realizację Projektu – proporcjonalnie do okresu niezachowania trwałości Projektu – wraz z odsetkami w wysokości określonej jak dla zaległości podatkowych, w trybie określonym w art. 207 ustawy o finansach publicznych.
6. Wywiązanie się przez Beneficjenta z obowiązku zachowania trwałości Projektu może podlegać kontroli prowadzonej przez Instytucję Zarządzającą FEW 2021+ oraz inne uprawnione podmioty w siedzibie Beneficjenta i partnera / lub innego, wskazanego w § 3 ust. 4 Umowy, podmiotu zaangażowanego w realizację Projektu oraz w miejscu realizacji Projektu.

## **§ 6**

### **Zasady wykorzystania Systemu teleinformatycznego**

1. Beneficjent zobowiązuje się do wykorzystywania CST2021 w procesie realizacji i rozliczania Projektu oraz komunikowania się z Instytucją Zarządzającą FEW 2021+, zgodnie z instrukcją opublikowaną na stronie internetowej Programu. Wykorzystanie CST2021 (w tym m.in. SL2021) obejmuje co najmniej przesyłanie:
  - 1) wniosków o płatność;
  - 2) dokumentów potwierdzających osiągnięcie mierników wskazanych w § 2 ust. 5;

---

<sup>7</sup> Niepotrzebne skreślić.

- 3) harmonogramów płatności;
- 4) innych dokumentów związanych z realizacją Projektu (w tym korespondencji dotyczącej Projektu).

Przekazanie dokumentów, o których mowa w pkt. 2 i 4 niniejszego ustępu drogą elektroniczną nie zwalnia Beneficjenta i partnera / innego, wskazanego w § 3 ust. 4 Umowy, podmiotu zaangażowanego w realizację Projektu z obowiązku przechowywania oryginałów dokumentów i ich udostępniania podczas kontroli w miejscu realizacji Projektu lub w siedzibie podmiotu kontrolowanego lub na wezwanie Instytucji Zarządzającej FEW 2021+.

2. Beneficjent i Instytucja Zarządzająca FEW 2021+ uznają za prawnie wiążące przyjęte w Umowie rozwiązania stosowane w zakresie komunikacji i wymiany danych w CST2021, bez możliwości kwestionowania skutków ich stosowania.
3. Wszelka korespondencja kierowana przez Instytucję Zarządzającą FEW 2021+ do Beneficjenta przekazywana za pośrednictwem CST2021 jak i wszelka korespondencja Beneficjenta do Instytucji Zarządzającej FEW 2021+ przekazywana za pośrednictwem CST2021 jest uważana za skutecznie doręczoną drugiej stronie w momencie jej zamieszczenia w CST2021 zgodnie z zasadami działania tego systemu teleinformatycznego. Tym samym niezależnie od tego kiedy Strona Umowy odczytała korespondencję kierowaną do niej za pośrednictwem CST2021, korespondencja ta uważana jest za skutecznie doręczoną w momencie zamieszczenia jej w CST2021. O skuteczności doręczenia korespondencji Stronie Umowy decyduje sam fakt wprowadzenia jej do CST2021 przez osoby uprawnione do wykonywania czynności w CST2021 i wysłanie jej za pośrednictwem CST2021 drugiej Stronie Umowy. Korespondencja między Stronami Umowy realizowana za pośrednictwem CST2021 nie wymaga szczególnej formy (szczególnego podpisu), z tym zastrzeżeniem, że każda zmiana Umowy oraz oświadczenie Strony Umowy o jej rozwiązaniu, odstąpieniu lub wypowiedzeniu wymaga podpisu kwalifikowanego osoby uprawnionej do reprezentowania Strony Umowy.
4. Beneficjent wyznacza osoby uprawnione do zarządzania dostępem do CST2021 oraz do wykonywania w jego imieniu czynności związanych z realizacją Projektu w CST2021. Zgłoszenie ww. osób jest dokonywane na podstawie wniosku o dodanie osoby uprawnionej zarządzającej po stronie Beneficjenta, udostępnionej przez Instytucję Zarządzającą FEW 2021+ na stronie internetowej Programu.
5. Beneficjent i Instytucja Zarządzająca FEW 2021+ uznają, że wszelkie działania osób uprawnionych przez Beneficjenta w SL2021 w ramach CST2021 są traktowane w sensie prawnym jako działania Beneficjenta, za które ponosi on odpowiedzialność jak za działania własne.
6. Beneficjent zapewnia, że wszystkie osoby, uprawnione przez niego do wykonywania czynności w CST2021 przestrzegają Regulaminu bezpiecznego użytkowania CST2021.
7. Beneficjent zapewnia, że osoby uprawnione przez niego do podpisywania wniosków o płatność wykorzystują kwalifikowany podpis elektroniczny lub certyfikat niekwalifikowany generowany przez SL2021 (jako kod autoryzacyjny przesyłany na adres email danej osoby uprawnionej).
8. Beneficjent zobowiązuje się do każdorazowego informowania Instytucji Zarządzającej FEW 2021+ o nieautoryzowanym dostępie do CST2021.
9. W przypadku niedostępności CST2021 Beneficjent zgłasza Instytucji Zarządzającej FEW 2021+ zaistniały problem na adres e-mail: [cst2021@wielkopolskie.pl](mailto:cst2021@wielkopolskie.pl). W przypadku niedostępności CST2021 skutkującej brakiem możliwości przesłania wniosku o płatność, Beneficjent składa go niezwłocznie po przywróceniu dostępności CST2021 (z zastrzeżeniem § 7 ust. 15). Opis sposobu postępowania w przypadku niedostępności CST2021 lub wystąpienia błędów w trakcie pracy w systemie znajduje się na stronie internetowej Programu.

10. Przedmiotem komunikacji wyłącznie przy wykorzystaniu CST2021 nie może być:

- 1) dochodzenie zwrotu środków od Beneficjenta, w tym prowadzenie postępowania administracyjnego w celu wydania decyzji o zwrocie środków;
- 2) prowadzenie kontroli w ramach Projektu, w szczególności kontroli w miejscu realizacji lub w siedzibie podmiotu kontrolowanego.

## **§ 7**

### **Wypłata dofinansowania oraz rozliczanie Projektu – informacje ogólne**

1. Dofinansowanie może być przekazywane Beneficjentowi w formie refundacji poniesionych na realizację Projektu części wydatków kwalifikowalnych w postaci płatności pośrednich i/lub płatności końcowej, i/lub w formie zaliczki, przelewem na rachunek bankowy Beneficjenta wskazany w § 1 pkt 19 Umowy, na podstawie wniosku o płatność złożonego przez Beneficjenta w terminie zgodnym z zatwierdzonym przez Instytucję Zarządzającą FEW 2021+ harmonogramem płatności. Instytucja Zarządzająca FEW 2021+ może odmówić wypłaty dofinansowania w formie zaliczki Beneficjentowi, który nie złożył w terminie lub na wymaganą kwotę wniosku o płatność rozliczającego wcześniej otrzymaną zaliczkę lub co do którego zobowiązań otrzymała zajęcie wierzytelności (w takiej sytuacji Projekt może być rozliczany wyłącznie w formie refundacji poniesionych wydatków).
2. Harmonogram płatności ma na celu dostarczenie Instytucji Zarządzającej FEW 2021+ informacji o przewidywanych terminach składania przez Beneficjenta wniosków o płatność, ze wskazaniem wydatków kwalifikowalnych oraz wnioskowanych do wypłaty kwot dofinansowania (w formie refundacji i/lub zaliczki). Stanowi on Załącznik do Umowy i powinien obejmować cały okres realizacji Projektu. Zawarte w nim informacje Beneficjent jest zobowiązany umieścić i przesłać w SL2021 w terminie 3 dni roboczych od nadania przez Instytucję Zarządzającą FEW 2021+ uprawnień, o których mowa w § 6 ust. 4 Umowy. Jeśli ze względu na awarię SL2021 nie ma możliwości złożenia wniosku o płatność w terminie wskazanym w harmonogramie płatności, należy go złożyć niezwłocznie po jej usunięciu (z zastrzeżeniem ust. 15 niniejszego paragrafu).
3. Harmonogram płatności powinien być spójny z harmonogramem realizacji Projektu, a złożenie wniosków o płatność rozliczających poszczególne zadania (kwoty ryczałtowe) należy zaplanować w terminie do 30 dni od wskazanej we wniosku o dofinansowanie daty zakończenia ich realizacji. Kolejne (po stanowiącym Załącznik do Umowy) harmonogramy płatności są składane wraz z każdym wnioskiem o płatność (z wyjątkiem wniosku o płatność końcową) wyłącznie za pośrednictwem SL2021 i dla swej ważności wymagają zatwierdzenia przez Instytucję Zarządzającą FEW 2021+. Ich aktualizacja przed złożeniem wniosku o płatność wymaga jednoczesnego przesłania uzasadnienia.
4. Suma kwot wykazywanych w harmonogramie płatności powinna stanowić różnicę między kwotami wynikającymi z Umowy a sumą kwot w dotychczas zatwierdzonych wnioskach o płatność i wniosku składanym wraz z nim (w przypadku niespójności ww. kwot, należy je wyjaśnić).
5. Zmiana harmonogramu płatności nie wymaga zawarcia aneksu do Umowy.
6. Beneficjent składa wniosek o płatność wraz z załącznikami za pośrednictwem SL2021.
7. Szczegółowe informacje na temat SL2021 zawiera instrukcja opublikowana na stronie internetowej Programu.
8. Dokumenty, o których mowa w § 2 ust. 5 Umowy stanowią załącznik do wniosku o płatność. Do wniosku o płatność należy również załączyć dokumenty potwierdzające osiągnięcie zadeklarowanych w nim wartości wskaźników produktu i/lub rezultatu (jeśli dotyczy). Instytucja Zarządzająca FEW 2021+, w przypadku niezłożenia przez Beneficjenta w wyznaczonym terminie wymaganych i wyczerpujących



wyjaśnień, korekt lub uzupełnień, zastrzega sobie prawo wyłączenia z wniosku o płatność części wydatków, których one dotyczą lub uznania ich za niekwalifikowalne, a także wycofania wniosku o płatność.

9. Stosując uproszczone metody rozliczania wydatków, nie ma obowiązku gromadzenia faktur i innych dokumentów o równoważnej wartości dowodowej na potwierdzenie ich poniesienia w ramach Projektu.
10. Beneficjent zapewnia, że dokumenty przekazane Instytucji Zarządzającej FEW 2021+ za pośrednictwem SL2021 są skanami ich oryginałów / oryginałami (dotyczy dokumentów elektronicznych), które znajdują się w miejscu wskazanym we wniosku o płatność i zostaną udostępnione podczas kontroli podmiotom uprawnionym, w tym Instytucji Zarządzającej FEW 2021+.
11. Beneficjent powinien składać wniosek o płatność w terminie zgodnym z zaakceptowanym przez Instytucję Zarządzającą FEW 2021+ harmonogramem płatności, nie rzadziej niż co trzy miesiące, przy czym pierwszy składany jest w okresie do trzech miesięcy od dnia podpisania Umowy. Uzupełnienie, poprawa bądź złożenie dodatkowych wyjaśnień do złożonego wcześniej wniosku o płatność nie jest równoznaczne ze złożeniem kolejnego wniosku o płatność. Złożenie kolejnego wniosku jest możliwe po otrzymaniu informacji o pozytywnym zakończeniu weryfikacji wniosku złożonego wcześniej.
12. W przypadku braku możliwości złożenia wniosku o płatność refundacyjną i/lub zaliczkową i/lub rozliczającego, w terminie, o którym mowa w ust. 11 niniejszego paragrafu, należy złożyć wniosek pełniący funkcję wyłącznie sprawozdawczą.
13. Beneficjent zobowiązany jest systematycznie i chronologicznie oraz zgodnie z zaplanowanym projektem budżetu i harmonogramem realizacji Projektu, rozliczać poszczególne kwoty ryczałtowe (zadania).
14. Beneficjent jest zobowiązany do dokonania rozliczenia w całości wydatków poniesionych w ramach Projektu najpóźniej we wniosku o płatność końcową z wypełnioną częścią sprawozdawczą z realizacji Projektu.
15. Beneficjent składa wniosek o płatność rozliczający zaliczkę w terminie do 30 dni od wskazanej we wniosku o dofinansowanie daty zakończenia zadania objętego kwotą ryczałtową, na sfinansowanie której zaliczka została wypłacona. Jeśli w ostatnim dniu terminu na rozliczenie zaliczki awaria systemu SL2021 (potwierdzona odpowiednim komunikatem) uniemożliwia złożenie wniosku o płatność, termin rozliczenia zaliczki ulega przesunięciu do dnia następującego po dniu, w którym awaria zostanie usunięta. W przypadku dokonywania rozliczenia zaliczki poprzez zwrot 100% jej wartości, Beneficjent jest zobowiązany do przesłania w ww. terminie, za pośrednictwem SL2021, potwierdzenia przelewu środków.
16. Beneficjent składa wniosek o płatność końcową w terminie 30 dni od daty zakończenia realizacji Projektu, o której mowa w § 3 ust. 1 Umowy.
17. Beneficjent<sup>8</sup> składa oświadczenie o kwalifikowalności podatku VAT stanowiące Załącznik do Umowy. Ponadto, Beneficjent zobowiązany jest corocznie, wraz z pierwszym wnioskiem o płatność składanym w danym roku, przedkładać Instytucji Zarządzającej FEW 2021+ aktualne oświadczenie według wzoru, o którym mowa powyżej. W ww. oświadczeniu należy precyzyjnie wskazać podstawę prawną braku możliwości odzyskania podatku VAT. W przypadku zaistnienia przesłanki umożliwiającej odzyskanie podatku VAT, Beneficjent zobowiązany jest do zwrotu rozliczonego podatku VAT (objętego dofinansowaniem) wraz z odsetkami w wysokości określonej jak dla zaległości podatkowych liczonymi od dnia przekazania środków. Nieprawidłowość zgodnie z § 9 ust. 1 Umowy stanowi sam fakt wskazania

---

<sup>8</sup> Dotyczy Beneficjenta i partnera / innego, wskazanego w § 3 ust. 4 Umowy, podmiotu zaangażowanego w realizację Projektu, będącego nabywcą towarów / usług / robót, jeśli podatek VAT jest wydatkiem kwalifikowalnym w ramach Projektu.

we wniosku o płatność kwoty podatku VAT, której następnie możliwość odzyskania wynika z zaistnienia przesłanki, o której mowa w zdaniu poprzednim.

18. W przypadku realizacji Projektu w trybie „zaprojektuj i wybuduj”<sup>9</sup> Beneficjent zobowiązuje się niezwłocznie przekazać Instytucji Zarządzającej FEW 2021+ odpowiednie dokumenty, celem weryfikacji zgodności prowadzonej inwestycji z wnioskiem o dofinansowanie oraz przepisami prawa. W takim wypadku warunkiem złożenia wniosku o płatność jest:
- 1) wcześniejsze przekazanie do Instytucji Zarządzającej FEW 2021+ dokumentów niezbędnych do rozpoczęcia rzeczowej realizacji inwestycji, to jest decyzji o pozwoleniu na budowę / zgłoszenia wraz z dokumentacją budowlaną;
  - 2) pozytywna weryfikacja przekazanych dokumentów przez Instytucję Zarządzającą FEW 2021+.
19. Dofinansowanie będzie przekazywane na rachunek Beneficjenta po złożeniu i zatwierdzeniu wniosku o płatność, w terminie nie dłuższym niż 80 dni, licząc od dnia złożenia przez Beneficjenta kompletnego i prawidłowo wypełnionego wniosku o płatność, pod warunkiem dostępności środków. Bieg terminu może zostać wstrzymany, jeżeli informacje przedstawione przez Beneficjenta nie pozwalają Instytucji Zarządzającej FEW 2021+ ustalić, czy kwota jest należna.
20. Warunki złożenia wniosku o płatność innego niż pełniącego funkcję wyłącznie sprawozdawczą opisuje Załącznik do Umowy pn. „Kwalifikowalność kosztów, wnioski o płatność oraz zwroty środków”<sup>10</sup>. Ich niespełnienie może nie rozpocząć biegu terminu, o którym mowa w ust. 19 niniejszego paragrafu.
21. Instytucja Zarządzająca FEW 2021+ może wstrzymać lub przerwać weryfikację wniosku o płatność, a także wycofać wniosek w przypadkach określonych w Załączniku do Umowy pn. „Kwalifikowalność kosztów, wnioski o płatność oraz zwroty środków”<sup>11</sup>, informując każdorazowo Beneficjenta o zaistniałej sytuacji.
22. Warunki przekazania Beneficjentowi transzy dofinansowania:
- 1) wniesienie prawidłowo ustanowionych, zaakceptowanych przez Instytucję Zarządzającą FEW 2021+ zabezpieczeń prawidłowej realizacji Umowy i trwałości Projektu (jeśli dotyczy) oraz prawidłowego wykorzystania i rozliczenia zaliczek (jeśli dotyczy);
  - 2) złożenie poprawnego, kompletnego i spełniającego wymogi formalne, merytoryczne i rachunkowe wniosku o płatność wraz z wymaganymi załącznikami (w tym potwierdzającymi osiągnięcie mierników, o których mowa w § 2 ust. 5 Umowy);
  - 3) rozliczenie wcześniej przekazanej / przekazanych zaliczki / zaliczek (jeśli dotyczy i jeśli bieżący wniosek nie jest jednocześnie wnioskiem ją / je rozliczającym);
  - 4) dokonanie zwrotu i/lub wyrażenie zgody na pomniejszenie kolejnych płatności refundacyjnych tytułem rozliczenia kwot do zwrotu i/lub odsetek w wysokości określonej jak dla zaległości podatkowych;
  - 5) usunięcie wszystkich ewentualnych nieprawidłowości, w tym nieobarczonych konsekwencjami finansowymi. W uzasadnionych przypadkach Instytucja Zarządzająca FEW 2021+ może odstąpić od obowiązku wypełnienia niniejszego warunku, wyznaczając termin na usunięcie nieprawidłowości;
  - 6) dokonanie przez Instytucję Zarządzającą FEW 2021+ koniecznych czynności kontrolnych / weryfikacyjnych;
  - 7) przeprowadzenie weryfikacji formalnej, merytorycznej i rachunkowej wniosku o płatność wraz z załącznikami oraz jego zatwierdzenie.

<sup>9</sup> Dotyczy wyłącznie sytuacji, w której Regulamin wyboru projektów dopuszcza taką możliwość.

<sup>10</sup> Jego zapisy stosuje się odpowiednio.

<sup>11</sup> Jego zapisy stosuje się odpowiednio.

23. Instytucja Zarządzająca FEW 2021+ może wstrzymać wypłatę dofinansowania i zobligować Beneficjenta do rozliczenia Projektu wnioskiem o płatność końcową w przypadkach niewywiązywania się przez Beneficjenta z obowiązków wynikających z Umowy.
24. W przypadku braku dostępności / wystarczających środków na rachunku bankowym, z którego dokonywana jest płatność, dofinansowanie zostanie wypłacone Beneficjentowi po uzyskaniu dostępności / wpływie środków finansowych na rachunek bankowy płatnika.
25. Instytucja Zarządzająca FEW 2021+ nie ponosi odpowiedzialności za szkodę wynikającą z opóźnienia lub niedokonania wypłaty dofinansowania, będącego konsekwencją braku możliwości przekazania środków z rachunku płatnika, jak również niewykonania bądź nienależytego wykonania przez Beneficjenta obowiązków wynikających z Umowy.
26. Płatności na rachunek Beneficjenta pochodzące z budżetu środków europejskich są dokonywane przez Bank Gospodarstwa Krajowego. Instytucja Zarządzająca FEW 2021+ przekaże zlecenie płatności w terminie niezbędnym do zachowania terminu, o którym mowa w ust. 19 niniejszego paragrafu, zgodnie z obowiązującym terminarzem płatności, i nie ponosi odpowiedzialności za terminowość jego realizacji przez Bank Gospodarstwa Krajowego.
27. Odsetki bankowe powstałe na skutek przechowywania na rachunku bankowym Beneficjenta<sup>12</sup> dofinansowania przekazanego mu w formie zaliczki podlegają zwrotowi<sup>13</sup> na odpowiedni rachunek bankowy wskazany w Załączniku do Umowy pn. „Kwalifikowalność kosztów, wnioski o płatność oraz zwroty środków”, najpóźniej w terminie 30 dni od daty zakończenia realizacji Projektu.
28. Wniosek o płatność końcową powinien obejmować co najmniej 10 % łącznej kwoty dofinansowania Projektu, która może być przekazana wyłącznie w formie refundacji. W przypadku Projektów, dla których wypłata dofinansowania w formie zaliczki jest uwarunkowana ustanowieniem zabezpieczenia prawidłowego wykorzystania i rozliczenia zaliczek, wniosek o płatność końcową powinien być wnioskiem wyłącznie refundacyjnym. Kwota dofinansowania zostanie przekazana na jego podstawie na rachunek bankowy Beneficjenta po:
- 1) akceptacji przez Instytucję Zarządzającą FEW 2021+ części sprawozdawczej z realizacji Projektu;
  - 2) przeprowadzeniu przez Instytucję Zarządzającą FEW 2021+ kontroli po zakończeniu realizacji Projektu (prowadzonej w miejscu jego realizacji lub w siedzibie podmiotu kontrolowanego), o której mowa w § 14 Umowy, w celu stwierdzenia zrealizowania Projektu zgodnie z Umową, wnioskiem o dofinansowanie, przepisami prawa wspólnotowego i polskiego oraz zasadami Programu;
  - 3) potwierdzeniu przez Instytucję Zarządzającą FEW 2021+ w informacji pokontrolnej prawidłowej realizacji Projektu w tym wykonania zaleceń pokontrolnych / usunięcia nieprawidłowości (jeśli dotyczy);
  - 4) zatwierdzeniu przez Instytucję Zarządzającą FEW 2021+ wniosku o płatność końcową.

W przypadku gdy Projekt nie podlega kontroli po zakończeniu realizacji Projektu (prowadzonej w miejscu jego realizacji lub w siedzibie podmiotu kontrolowanego), przy przekazaniu Beneficjentowi płatności końcowej warunków określonych w pkt. 2 oraz pkt. 3 niniejszego ustępu nie stosuje się.

29. Instytucja Zarządzająca FEW 2021+ prowadzi korespondencję z Beneficjentem w szczególności w sprawie prawidłowości złożenia, wypełnienia i kompletności wniosku o płatność, wyniku jego weryfikacji oraz przekazania dofinansowania za pośrednictwem SL2021 (wiadomość).

---

<sup>12</sup> Dotyczy również innego podmiotu, wskazanego w § 3 ust. 4 Umowy, upoważnionego do ponoszenia wydatków w ramach Projektu.

<sup>13</sup> Nie dotyczy jednostek samorządu terytorialnego.

## § 8

### Zaliczki wypłacane w ramach Projektu

1. Warunkiem otrzymania dofinansowania w formie zaliczki w ramach Projektu objętego pomocą de minimis jest ustanowienie zabezpieczenia prawidłowego wykorzystania i rozliczenia zaliczek, o którym mowa w § 10 Umowy, przy czym Instytucja Zarządzająca FEW 2021+ zastrzega sobie prawo odmowy wypłaty dofinansowania w formie zaliczki, jeśli termin wypłaty przypadnie w okresie krótszym niż 60 dni przed terminem zakończenia realizacji Projektu. Warunkiem wypłaty zaliczki może być obowiązek wydłużenia terminu ważności zabezpieczenia prawidłowego wykorzystania i rozliczenia zaliczek.
2. Instytucja Zarządzająca FEW 2021+ odmawia wypłaty dofinansowania w formie zaliczki, jeśli wygasa ważność ustanowionego zabezpieczenia prawidłowego wykorzystania i rozliczenia zaliczek.
3. W przypadku projektów objętych pomocą de minimis warunkiem złożenia przez Beneficjenta wniosku o wypłatę pierwszej zaliczki w ramach Projektu jest akceptacja przez Instytucję Zarządzającą FEW 2021+ zabezpieczenia prawidłowego wykorzystania i rozliczenia zaliczek (np. projektu dokumentu gwarancji bankowej lub ubezpieczeniowej)<sup>14</sup>. Na potrzeby weryfikacji, dokumenty dotyczące zabezpieczenia powinny zostać przesłane przez Beneficjenta za pośrednictwem SL2021. Instytucja Zarządzająca FEW 2021+ przesyła informację na temat wyników weryfikacji zabezpieczenia za pośrednictwem SL2021 (wiadomość).
4. W przypadku gdy Beneficjent dokona wyboru sposobu finansowania w formie zaliczek, jest on zobowiązany do założenia odrębnego rachunku bankowego wyłącznie do obsługi płatności zaliczkowych w ramach Projektu.
5. Przed złożeniem wniosku o płatność zaliczkową, Beneficjent jest zobowiązany zweryfikować wskazany we wniosku o dofinansowanie harmonogram realizacji Projektu i ewentualnie uzyskać akceptację Instytucji Zarządzającej FEW 2021+ na zmiany w Projekcie w tym zakresie, zgodnie z § 3 ust. 2 Umowy.
6. Środki przekazane w formie zaliczki powinny być przeznaczone wyłącznie na pokrycie wydatków kwalifikowalnych w ramach Projektu. Wnioskowana kwota zaliczki nie może przekroczyć 80% wartości dofinansowania kwoty ryczałtowej dotyczącej danego zadania. O kolejną zaliczkę można wnioskować po złożeniu wniosku o płatność, o którym mowa w ust. 7 niniejszego paragrafu, rozliczającego 100% otrzymanej zaliczki.
7. Beneficjent zobowiązany jest do złożenia wniosku o płatność rozliczającego zaliczkę wraz z wymaganymi załącznikami, wykazującego osiągnięcie miernika dla kwoty ryczałtowej, na sfinansowanie której zaliczka została wypłacona, w terminie do 30 dni od wskazanej we wniosku o dofinansowanie daty zakończenia zadania objętego daną kwotą ryczałtową.
8. Niezłożenie wniosku o płatność, o którym mowa w ust. 7 niniejszego paragrafu, na wymaganą kwotę wydatków kwalifikowalnych<sup>15</sup> lub niezwrócenie niewykorzystanej (części) zaliczki<sup>16</sup> w terminie 14 dni od dnia upływu terminu, o którym mowa w ust. 7 niniejszego paragrafu, skutkuje naliczeniem od środków pozostałych do rozliczenia, przekazanych w formie zaliczki, odsetek w wysokości określonej jak dla

---

<sup>14</sup> Nie dotyczy Beneficjenta będącego jednostką sektora finansów publicznych albo fundacją, której jedynym fundatorem jest Skarb Państwa, a także Banku Gospodarstwa Krajowego oraz Beneficjenta, o którym mowa w § 5 ust. 2 pkt 2 Rozporządzenia Ministra Funduszy i Polityki Regionalnej z dnia 21 września 2022 r. w sprawie zaliczek w ramach programów finansowanych z udziałem środków europejskich.

<sup>15</sup> Z potwierdzeniem osiągnięcia miernika dla kwoty ryczałtowej (zadania), na sfinansowanie której zaliczka została wypłacona.

<sup>16</sup> W przypadku nieosiągnięcia miernika dla kwoty ryczałtowej (zadania), na sfinansowanie której zaliczka została wypłacona.

zaległości podatkowych liczonych od dnia przekazania środków do dnia złożenia wniosku rozliczającego zaliczkę lub do dnia zwrócenia niewykorzystanej części zaliczki<sup>17</sup>.

9. Instytucja Zarządzająca FEW 2021+ może skorzystać z zabezpieczenia prawidłowego wykorzystania i rozliczenia zaliczek m.in. w wyniku braku wpływu w wyznaczonym terminie żądanych wyjaśnień lub nieusunięcia braków lub błędów, które nie pozwalają na zatwierdzenie wniosku o płatność rozliczającego zaliczkę.

## § 9

### Nieprawidłowe wykorzystanie środków i ich odzyskiwanie

1. Jeżeli zostanie stwierdzone, że Beneficjent wykorzystał całość lub część dofinansowania niezgodnie z przeznaczeniem, bez zachowania obowiązujących procedur, pobrał całość lub część dofinansowania w sposób nienależny albo w nadmiernej wysokości lub nie rozliczył zaliczki na warunkach określonych w Umowie, Beneficjent zobowiązany jest do zwrotu nieprawidłowo wydatkowanych / rozliczonych środków, odpowiednio w całości lub w części (jeśli dotyczy) i/lub zapłaty odsetek w wysokości określonej jak dla zaległości podatkowych, w wyznaczonym terminie, na rachunek bankowy wskazany przez Instytucję Zarządzającą FEW 2021+. Zwrot środków może zostać dokonany w całości lub w części przez potrącenie kwoty nieprawidłowo wykorzystanego lub pobranego dofinansowania wraz z odsetkami z kolejnej transzy dofinansowania.
2. W przypadku gdy konieczność zwrotu, o którym mowa w ust. 1 niniejszego paragrafu, wynika z nieprawidłowości stwierdzonej w uprzednio zatwierdzonym wniosku o płatność, wezwanie do zwrotu, o którym mowa w ustawie o finansach publicznych, zostaje poprzedzone nałożeniem korekty finansowej.
3. W przypadku bezskutecznego upływu wyznaczonego terminu, o którym mowa w ust. 1 niniejszego paragrafu, Instytucja Zarządzająca FEW 2021+:
  - 1) gdy zwrot dotyczy dofinansowania wypłaconego w formie refundacji – wydaje decyzję określającą kwotę przypadającą do zwrotu i termin, od którego nalicza się odsetki oraz sposób zwrotu środków. Decyzji, o której mowa w niniejszym punkcie, nie wydaje się, jeżeli Beneficjent dokona zwrotu środków przed jej wydaniem. W przypadku dokonania zwrotu Beneficjent informuje Instytucję Zarządzającą FEW 2021+ o dokonanym zwrocie kwoty wraz z odsetkami w wysokości określonej jak dla zaległości podatkowych oraz o terminie zwrotu;
  - 2) gdy zwrot dotyczy dofinansowania wypłaconego w formie zaliczki – wszczyna czynności mające na celu odzyskanie należnych środków, korzystając w pierwszej kolejności z zabezpieczenia jej prawidłowego wykorzystania i rozliczenia. W przypadku gdy zabezpieczenie to nie było ustanowione lub nie ma już możliwości skorzystania z niego, obowiązuje procedura, o której mowa w pkt. 1 niniejszego ustępu.
4. Od decyzji, o której mowa w ust. 3 niniejszego paragrafu, Beneficjentowi przysługuje prawo wniesienia wniosku o ponowne rozpatrzenie sprawy do Instytucji Zarządzającej FEW 2021+.
5. W przypadku gdy kwota do odzyskania jest wyższa niż kwota pozostająca do przekazania w ramach kolejnych transz dofinansowania lub nie jest możliwe dokonanie potrącenia, a Beneficjent nie dokonał zwrotu w terminie 14 dni od dnia doręczenia ostatecznej decyzji, o której mowa w ust. 3 niniejszego paragrafu, Instytucja Zarządzająca FEW 2021+ podejmie czynności zmierzające do odzyskania należnych środków z wykorzystaniem dostępnych środków prawnych, w szczególności zabezpieczenia, o którym mowa w § 10 Umowy. Koszty czynności zmierzających do odzyskania nieprawidłowo wykorzystanego dofinansowania obciążają Beneficjenta.

---

<sup>17</sup> Zgodnie z art. 189 ust. 3 ustawy o finansach publicznych.

6. Odsetki w wysokości określonej jak dla zaległości podatkowych od środków podlegających zwrotowi są naliczane zgodnie z ustawą o finansach publicznych, od dnia przekazania środków dofinansowania na rachunek bankowy Beneficjenta, o którym mowa w § 1 pkt 19 Umowy.
7. Odnośnie prawidłowo poniesionych wydatków, w sytuacji gdy zgodnie z Umową/Regulaminem wyboru projektów, środki na ich pokrycie powinny być zwrócone w całości lub w części, Beneficjent zobowiązany jest zwrócić je na warunkach i w terminie wskazanych przez Instytucję Zarządzającą FEW 2021+. W przypadku braku dobrowolnego zwrotu środków, o którym mowa w poprzednim zdaniu, odpowiednie zastosowanie znajdują zapisy ust. 1 - 6 niniejszego paragrafu.

## **§ 10** **Zabezpieczenia<sup>18</sup>**

1. Umowa przewiduje dwie kategorie zabezpieczeń: zabezpieczenie prawidłowej realizacji Umowy i trwałości Projektu, zwane dalej „Zabezpieczeniem Umowy” oraz zabezpieczenie prawidłowego wykorzystania i rozliczenia zaliczek, zwane dalej „Zabezpieczeniem Zaliczki”.
2. Beneficjent wnosi do Instytucji Zarządzającej FEW 2021+ poprawnie ustanowione Zabezpieczenie Umowy w formie weksla in blanco wraz z deklaracją wekslową nie później niż w terminie 10 dni roboczych od dnia zawarcia Umowy na kwotę nie mniejszą niż wysokość łącznej kwoty dofinansowania, o której mowa w § 2 ust. 3 Umowy powiększonej o odsetki, liczone jak dla zaległości podatkowej z tytułu nieterminowej zapłaty. Weksel in blanco wraz z deklaracją wekslową Beneficjent podpisuje w siedzibie Instytucji Zarządzającej FEW 2021+ w obecności pracownika Instytucji Zarządzającej FEW 2021+.
3. W szczególnie uzasadnionych przypadkach Instytucja Zarządzająca FEW 2021+ może, na pisemny uzasadniony wniosek Beneficjenta, wydłużyć termin wniesienia Zabezpieczenia Umowy, nie więcej jednak niż o 30 dni. Zgodnie z § 20 ust. 1 pkt 13 niniejszej Umowy, niewniesienie Zabezpieczenia Umowy stanowi przesłankę jej rozwiązania.
4. Zabezpieczenie Umowy ustanawiane jest na okres od dnia zawarcia Umowy do upływu 3 lat (dla MŚP) lub 5 lat (pozostali beneficjenci)<sup>19</sup> od dnia dokonania płatności końcowej na rzecz Beneficjenta. W przypadku projektów, w stosunku do których nie ma obowiązku zachowania trwałości, Zabezpieczenie Umowy ustanawiane jest do czasu dokonania płatności końcowej oraz osiągnięcia i utrzymania zakładanych wskaźników rezultatu zgodnie z § 12 ust. 6 Umowy.
5. W przypadku Beneficjentów, będących osobami fizycznymi prowadzącymi działalność gospodarczą lub prowadzącymi działalność w ramach spółki osobowej pozostających w związku małżeńskim, w którym obowiązuje wspólność majątkowa małżeńska, przy ustanawianiu Zabezpieczenia Umowy w siedzibie Instytucji Zarządzającej FEW 2021+ konieczne jest dodatkowo złożenie przez współmałżonka Beneficjenta Oświadczenia o wyrażeniu zgody na zawarcie Umowy oraz wniesienie przez Beneficjenta Zabezpieczenia Umowy.
6. Instytucja Zarządzająca FEW 2021+, w razie bezskutecznego wezwania do zwrotu należności powstałych z tytułu nieprawidłowej realizacji Umowy, ma prawo wypełnić weksel na sumę wekslową obejmującą kwotę dofinansowania, o której mowa w § 2 ust. 3 Umowy, wraz z odpowiednimi odsetkami oraz kosztami dochodzenia zapłaty weksla.
7. W przypadku prawidłowego wypełnienia przez Beneficjenta wszelkich zobowiązań określonych w Umowie, Instytucja Zarządzająca FEW 2021+ zwróci Beneficjentowi ustanowione Zabezpieczenie

---

<sup>18</sup> Nie dotyczy Beneficjenta będącego jednostką sektora finansów publicznych albo fundacją, której jedynym fundatorem jest Skarb Państwa, a także Banku Gospodarstwa Krajowego

<sup>19</sup> Niepotrzebne skreślić.

Umowy po upływie 3 lat (dla MŚP) lub 5 lat (pozostali beneficjenci)<sup>20</sup> od dnia dokonania płatności końcowej na rzecz Beneficjenta, z zastrzeżeniem ust. 4 niniejszego paragrafu.

8. W przypadku projektów objętych pomocą de minimis, warunkiem otrzymania dofinansowania w formie zaliczki jest ustanowienie Zabezpieczenia Zaliczki<sup>21</sup> na kwotę co najmniej 110% jej wysokości w jednej z następujących form:
  - 1) gwarancja bankowa;
  - 2) gwarancja ubezpieczeniowa.
9. Gwarancja bankowa, nieodwołalna i nieprzenoszalna, powinna być udzielona przez bank mający siedzibę lub siedzibę oddziału na terytorium RP, działający na podstawie ustawy z dnia 29 sierpnia 1997 r. Prawo bankowe. Gwarancja ubezpieczeniowa winna być udzielona wyłącznie i bezpośrednio przez krajowy zakład ubezpieczeń, o którym mowa w art. 3 ust. 1 pkt 18 ustawy z dnia 11 września 2015 r. o działalności ubezpieczeniowej i reasekuracyjnej lub zagraniczny zakład ubezpieczeń, o którym mowa w pkt. 55 ww. ustawy, bądź przez ich oddziały, z zastrzeżeniem, że ma on siedzibę w państwie należącym do Unii Europejskiej.
10. Z dokumentu gwarancji bankowej lub ubezpieczeniowej powinno w sposób jednoznaczny wynikać, że gwarant zobowiązuje się nieodwołalnie, bezwarunkowo i bezzwłocznie, nie później niż w terminie 30 dni, liczonym od dnia doręczenia gwarantowi żądania zapłaty wystosowanego przez Instytucję Zarządzającą FEW 2021+, do uiszczenia na jej rzecz, na wskazany przez nią rachunek bankowy, każdej kwoty do wysokości kwoty gwarantowanej. Kwota żądana obejmować może należność główną i/lub odsetki i może dotyczyć zarówno środków z zaliczki znajdującej się w trakcie rozliczania jak i już rozliczonych.
11. Do gwarancji znajduje zastosowanie prawo polskie, w szczególności przepisy ustawy Prawo bankowe, ustawy o działalności ubezpieczeniowej oraz przepisy Kodeksu cywilnego. Ewentualne spory będą rozstrzygane przez sąd właściwy dla siedziby Urzędu Marszałkowskiego Województwa Wielkopolskiego.
12. W szczególnie uzasadnionych przypadkach Instytucja Zarządzająca FEW 2021+ może wyrazić zgodę na ustanowienie Zabezpieczenia Zaliczki, wyłącznie lub uzupełniająco, w jednej lub w kilku z innych niż gwarancja bankowa lub ubezpieczeniowa form, o których mowa w § 5 ust. 3 Rozporządzenia Ministra Funduszy i Polityki Regionalnej z dnia 21 września 2022 r. w sprawie zaliczek w ramach programów finansowanych z udziałem środków europejskich. Szczegółowe warunki zabezpieczenia oraz warunki udzielenia i rozliczenia zabezpieczonych w ten sposób zaliczek będą każdorazowo przedmiotem decyzji Instytucji Zarządzającej FEW 2021+. Przyjęcie zabezpieczenia w formie innej niż określone w ust. 8 niniejszego paragrafu może wymagać zmiany zapisów Umowy lub być przedmiotem odrębnej umowy z Beneficjentem.
13. W przypadku, o którym mowa w ust. 8 niniejszego paragrafu, Beneficjent zobowiązany jest do złożenia w Instytucji Zarządzającej FEW 2021+ prawidłowo wystawionego (według wcześniej zaakceptowanego wzoru) oryginału Zabezpieczenia Zaliczki nie później niż w dniu wystąpienia o wypłatę zaliczki. Termin ważności Zabezpieczenia Zaliczki nie może być krótszy niż 180 dni od daty zakończenia realizacji Projektu.

---

<sup>20</sup> Niepotrzebne skreślić.

<sup>21</sup> Nie dotyczy Projektu realizowanego przez Beneficjenta, o którym mowa w § 5 ust. 2 pkt 2 Rozporządzenia Ministra Funduszy i Polityki Regionalnej z dnia 21 września 2022 r. w sprawie zaliczek w ramach programów finansowanych z udziałem środków europejskich.

14. Instytucja Zarządzająca FEW 2021+ może skorzystać z Zabezpieczenia Zaliczki jeżeli Beneficjent nie dokona jej rozliczenia zgodnie z obowiązującymi zasadami i/lub zaszły okoliczności skutkujące obowiązkiem zwrotu już rozliczonych środków przekazanych Beneficjentowi w formie zaliczki.
15. Instytucja Zarządzająca FEW 2021+ może warunkować akceptację zmiany statusu Beneficjenta od ustanowienia przez Beneficjenta na rzecz Instytucji Zarządzającej FEW 2021+ dodatkowego Zabezpieczenia Umowy.
16. Instytucja Zarządzająca FEW 2021+, w szczególnie uzasadnionych przypadkach mogących mieć wpływ na prawidłową realizację Projektu przez Beneficjenta, może uzależnić realizację Umowy od ustanowienia przez Beneficjenta na rzecz Instytucji Zarządzającej FEW 2021+ dodatkowego Zabezpieczenia Umowy w formie zaakceptowanej przez Instytucję Zarządzającą FEW 2021+.
17. Instytucja Zarządzająca FEW 2021+ zastrzega sobie prawo nieprzyjęcia zabezpieczenia w proponowanej przez Beneficjenta formie.
18. W przypadku wszczęcia postępowania administracyjnego w celu wydania decyzji o zwrocie środków na podstawie przepisów ustawy o finansach publicznych lub postępowania sędowo-administracyjnego w wyniku zaskarżenia takiej decyzji lub w przypadku prowadzenia egzekucji administracyjnej zwrot zabezpieczenia może nastąpić po zakończeniu postępowania i odzyskaniu środków.

## **§ 11**

### **Udzielanie zamówień w ramach Projektu**

1. Beneficjent jest zobowiązany do realizacji Projektu z należytą starannością, w szczególności ponosząc wszelkie wydatki w Projekcie w sposób przejrzysty, racjonalny i efektywny, z zachowaniem zasad uzyskiwania najlepszych efektów z danych nakładów, zgodnie z obowiązującymi przepisami prawa oraz w sposób, który zapewni prawidłową i terminową realizację Projektu oraz osiągnięcie celów (produktów i rezultatów) zakładanych we wniosku o dofinansowanie.
2. Rozliczanie Projektu za pomocą uproszczonych metod rozliczania wydatków nie zwalnia podmiotów będących zamawiającymi w rozumieniu ustawy z dnia 11 września 2019 r. Prawo zamówień publicznych z obowiązku jej stosowania.

## **§ 12**

### **Monitoring i sprawozdawczość**

1. Beneficjent jest zobowiązany do:
  - 1) osiągnięcia i utrzymania w okresie trwałości Projektu, o którym mowa w § 5 ust. 1 Umowy wskaźników produktu oraz rezultatu na poziomie określonym we wniosku o dofinansowanie;
  - 2) systematycznego monitorowania przebiegu realizacji Projektu, przedkładania na żądanie Instytucji Zarządzającej FEW 2021+ informacji o osiągniętych wskaźnikach w okresie trwałości Projektu, o którym mowa w § 5 ust. 1 Umowy oraz niezwłocznego informowania Instytucji Zarządzającej FEW 2021+ o zaistniałych nieprawidłowościach, problemach w realizacji Projektu, o ryzyku nieosiągnięcia wskaźników produktu i rezultatu lub o zamiarze zaprzestania realizacji Projektu;
  - 3) wprowadzania do CST2021, zgodnie z instrukcją opublikowaną na stronie internetowej Programu, wymaganych danych zgodnych z prawdą, prawidłowo zaklasyfikowanych, aktualnych i kompletnych;
  - 4) pomiaru wartości wskaźników produktu i rezultatu osiągniętych dzięki realizacji Projektu, zgodnie ze wskaźnikami zamieszczonymi we wniosku o dofinansowanie;



- 5) przekazywania Instytucji Zarządzającej FEW 2021+ wniosku o płatność pełniącego funkcję sprawozdawczą w terminie określonym przez Instytucję Zarządzającą FEW 2021+;
  - 6) systematycznego monitorowania polityk horyzontalnych, zgodnie z wymogami określonymi przez Instytucję Zarządzającą FEW 2021+ w zakresie w jakim Projekt te polityki realizuje.
2. Zatwierdzenie stopnia osiągnięcia wskaźników odbywa się podczas weryfikacji wniosku o płatność. W przypadku stwierdzenia błędów lub braków formalnych bądź merytorycznych w przekazanych do Instytucji Zarządzającej FEW 2021+ wnioskach o płatność, o których mowa w ust. 1 pkt 5 niniejszego paragrafu, Beneficjent jest zobowiązany do przesłania skorygowanego wniosku w terminie wyznaczonym przez Instytucję Zarządzającą FEW 2021+.
  3. Niewykonanie przez Beneficjenta obowiązków, o których mowa w ust. 1 oraz ust. 2 niniejszego paragrafu może skutkować wstrzymaniem przekazania dofinansowania. W takim przypadku Instytucja Zarządzająca FEW 2021+ może wezwać Beneficjenta do podjęcia w wyznaczonym terminie działań mających na celu przywrócenie stanu zgodnego z postanowieniami Umowy. Przekazanie dofinansowania zostaje wznowione niezwłocznie po wykonaniu obowiązków przez Beneficjenta.
  4. W przypadku nieosiągnięcia wskaźnika produktu, Instytucja Zarządzająca FEW 2021+ pomniejsza wartość dofinansowania stosownie do niezrealizowanego zakresu rzeczowego.
  5. Jeżeli w definicji wskaźnika, ujętej w dokumentacji naboru, nie wskazano inaczej, Beneficjent jest zobowiązany do osiągnięcia wskaźników rezultatu Projektu w terminie 12 miesięcy od zakończenia realizacji Projektu. Beneficjent jest zobowiązany do utrzymania wskaźników produktu i rezultatu w okresie trwałości określonym w § 5 ust. 1 Umowy.
  6. W przypadku projektów w stosunku do których nie ma obowiązku zachowania trwałości, ale z którymi związany jest wymóg utrzymania miejsc pracy Beneficjent jest zobowiązany do utrzymania miejsc pracy w okresie 3 lat (dla MŚP) lub 5 lat (pozostali beneficjenci)<sup>22</sup> od dnia płatności końcowej na rzecz Beneficjenta. W przypadku nieosiągnięcia/nieutrzymania ww. wskaźnika rezultatu Instytucja Zarządzająca FEW 2021+ może nałożyć korektę, o której mowa w ust. 9 i 10 niniejszego paragrafu.
  7. Niewykonanie wskaźników rezultatu Projektu może stanowić przesłankę do stwierdzenia nieprawidłowości.
  8. Instytucja Zarządzająca FEW 2021+ ma prawo do nałożenia korekty finansowej z tytułu niezrealizowania/nieosiągnięcia wskaźników rezultatu na poziomie określonym we wniosku o dofinansowanie w wymaganym w ust. 5 niniejszego paragrafu terminie.
  9. Korekta finansowa, o której mowa w ust. 8 niniejszego paragrafu, zostanie określona według stopnia niezrealizowania wskaźnika rezultatu i wiązać się będzie z procentowym pomniejszeniem wydatków kwalifikowalnych Projektu zgodnie z poniższymi zapisami:
    - 1) osiągnięcie wskaźnika rezultatu na poziomie poniżej 50% wysokości zakładanej we wniosku o dofinansowanie skutkuje korektą 50%,
    - 2) osiągnięcie wskaźnika rezultatu na poziomie 50%, ale nie więcej niż 70% wysokości zakładanej we wniosku o dofinansowanie skutkuje korektą 30%,
    - 3) osiągnięcie wskaźnika rezultatu na poziomie 70%, ale nie więcej niż 90% wysokości zakładanej we wniosku o dofinansowanie skutkuje korektą 10%.

---

<sup>22</sup> Niepotrzebne skreślić.

10. Instytucja Zarządzająca FEW 2021+ ma prawo do nałożenia korekty finansowej z tytułu nieutrzymania wskaźników rezultatu w okresie trwałości Projektu bądź z tytułu nieutrzymania miejsc pracy, zgodnie z ust. 5 i 6 niniejszego paragrafu. Nieutrzymanie wskaźnika rezultatu w okresie trwałości Projektu skutkuje korektą z tytułu nieosiągnięcia wskaźnika rezultatu ustaloną do długości okresu w którym nie utrzymano tego wskaźnika, przy czym korekta ta jest pomniejszona o wysokość korekty ustalonej za nieosiągnięcie wskaźnika rezultatu na podstawie ust. 9 niniejszego paragrafu.
11. Instytucja Zarządzająca FEW 2021+ może odstąpić od nałożenia korekty w związku z niezrealizowaniem wartości docelowych wskaźników rezultatu zawartych we wniosku o dofinansowanie bądź nieutrzymaniem wartości wskaźników w okresie trwałości, po dokonaniu szczegółowej analizy przyczyn braku pełnej realizacji wartości docelowych zaplanowanych przez Beneficjenta, w tym oceny wpływu czynników od niego niezależnych, które uniemożliwiły pełną realizację wartości docelowych wskaźników.
12. W przypadku nałożenia korekty finansowej, o której mowa w ust. 9 i ust. 10 niniejszego paragrafu, Beneficjent zobowiązany jest do zwrotu środków wraz z odsetkami w wysokości określonej jak dla zaległości podatkowych.

### **§13**

#### **Infrastruktura pomocnicza<sup>23</sup>**

1. W przypadku gdy Beneficjent zakłada wykorzystanie infrastruktury na cele prowadzenia działalności gospodarczej o charakterze pomocniczym, spełniającej warunki określone w pkt. 207 Zawiadomienia Komisji w sprawie pojęcia pomocy państwa w rozumieniu art. 107 ust. 1 Traktatu o funkcjonowaniu Unii Europejskiej, Projekt podlega monitorowaniu, w celu ustalenia, czy wykorzystanie infrastruktury na cele gospodarcze nie przekracza 20% całkowitej rocznej wydajności infrastruktury.
2. W sytuacji, o której mowa w ust. 1 niniejszego paragrafu Beneficjent zobowiązuje się poddać mechanizmowi monitorowania i wycofania oraz stosować i przestrzegać uregulowań dokumentu „Zobowiązanie stosowania mechanizmu monitorowania i wycofania”, stanowiącego Załącznik do Umowy.
3. Monitorowanie sposobu wykorzystania infrastruktury odbywa się co najmniej przez cały okres jej amortyzacji, zgodnie z metodą amortyzacji przyjętą przez Beneficjenta, niezależnie od upływu okresu trwałości Projektu. Jeżeli poszczególne składniki infrastruktury amortyzują się w różnych okresach, sposób wykorzystania każdego ze składników podlega monitorowaniu we właściwym dla niego okresie amortyzacji. Okres stosowania mechanizmu monitorowania i wycofania dla danego składnika infrastruktury rozpoczyna się z dniem przyjęcia go do użytkowania jako środka trwałego.
4. W ramach obowiązku monitorowania sposobu wykorzystania infrastruktury Beneficjent składa Instytucji Zarządzającej FEW 2021+ corocznie, w terminie do dnia 31 stycznia roku następującego po roku, w którym amortyzowano monitorowaną infrastrukturę, sprawozdania ze sposobu i zakresu wykorzystania infrastruktury na cele gospodarcze i niegospodarcze. Wraz ze sprawozdaniem Beneficjent jest zobowiązany przedłożyć Instytucji Zarządzającej FEW 2021+ dokumenty dotyczące sposobu wykorzystania infrastruktury, w tym dokumentację finansowo-księgową oraz/lub inne dokumenty potwierdzające proporcje wykorzystania infrastruktury do prowadzenia działalności gospodarczej i niegospodarczej. Beneficjent jest zobowiązany prowadzić dokumentację w taki sposób, by można było na jej podstawie potwierdzić proporcje wykorzystania infrastruktury do prowadzenia działalności gospodarczej lub niegospodarczej, rozdzielając koszty, źródła finansowania i przychody/dochody z

---

<sup>23</sup> Dotyczy wyłącznie sytuacji, w której Regulamin wyboru projektów dopuszcza możliwość wystąpienia działalności pomocniczej na infrastrukturze nieobjętej dofinansowaniem w postaci pomocy publicznej.

każdego rodzaju działalności, konsekwentnie stosując obiektywnie uzasadnione zasady rachunku kosztów.

5. Jeżeli na infrastrukturę pomocniczą dofinansowaną w ramach Projektu Beneficjent otrzymał/otrzyma wsparcie publiczne również z innych źródeł, ma obowiązek objąć je mechanizmem monitorowania i uwzględnić w składanych sprawozdaniach.
6. Monitorowanie wykorzystania infrastruktury odbywa się na podstawie wybranych wskaźników, najbardziej odpowiednich z punktu widzenia możliwego sposobu jej wykorzystania. Mechanizm ten nie może być oparty na przychodach lub dochodach osiągniętych z działalności gospodarczej i niegospodarczej.

Poszczególne składniki infrastruktury są monitorowane według następujących wskaźników::

- 1) .....
- 2) .....

Wskaźniki wybrane do monitorowania sposobu wykorzystania infrastruktury nie podlegają zmianom w całym okresie monitorowania.

7. W przypadku gdy w którymkolwiek roku objętym monitorowaniem wykorzystanie infrastruktury na cele gospodarcze przekroczy 20% całkowitej rocznej wydajności infrastruktury, Beneficjent jest zobowiązany do zwrotu odpowiedniej części otrzymanego dofinansowania, zgodnie z zasadami określonymi w dokumencie „Zobowiązanie stosowania mechanizmu monitorowania i wycofania”. Zwrot następuje w terminie 60 dni od dnia zakończenia kalendarzowego roku objętego monitorowaniem. Gdy Beneficjent nie dokona zwrotu należnych środków w ww. terminie, Instytucja Zarządzająca FEW 2021+ wszczyna procedurę odzyskiwania od Beneficjenta środków, zgodnie z art. 207 ustawy o finansach publicznych.
8. W przypadku opisanym w ust. 7 niniejszego paragrafu, Instytucja Zarządzająca FEW 2021+ może wezwać Beneficjenta do zawarcia w wyznaczonym terminie aneksu do Umowy, w celu legalizacji pomocy publicznej. Legalizacja wymaga uprzedniej weryfikacji zgodności z obowiązującymi przepisami prawa oraz podpisania aneksu do Umowy ustalającego kwotę zalegalizowanej pomocy publicznej. W przypadku braku możliwości zawarcia przedmiotowego aneksu do Umowy, zwrotowi podlega odpowiednia część dofinansowania.

## **§ 14 Kontrola**

1. Beneficjent jest zobowiązany do poddania się kontroli w zakresie prawidłowości realizacji Projektu dokonywanej przez Instytucję Zarządzającą FEW 2021+ oraz inne podmioty uprawnione do jej przeprowadzenia na podstawie odrębnych przepisów.
2. Kontrola może zostać przeprowadzona w siedzibie Beneficjenta, w siedzibie Partnerów oraz podmiotów, o których mowa w § 3 ust. 4 Umowy, jak i w każdym miejscu związanym z realizacją Projektu, przy czym niektóre czynności kontrolne mogą być prowadzone w siedzibie podmiotu kontrolującego na podstawie danych i dokumentów zamieszczonych w LSI 2021+, SL2021 i innych dokumentów przekazywanych przez Beneficjenta.
3. Kontrola może zostać przeprowadzona w dowolnym terminie przed rozpoczęciem realizacji Projektu, w trakcie i po zakończeniu realizacji Projektu, do upływu terminu określonego w § 15 ust. 1 i 2 Umowy.
4. Beneficjent jest zobowiązany do zapewnienia podmiotom, o których mowa w ust. 1 niniejszego paragrafu, między innymi:

- 1) wglądu we wszystkie dokumenty związane, jak i niezwiązane bezpośrednio z realizacją Projektu, o ile jest to konieczne do stwierdzenia kwalifikowalności wydatków w Projekcie;
  - 2) umożliwienia sporządzenia, a na żądanie osoby kontrolującej sporządzenia kopii, odpisów lub wyciągów z dokumentów oraz sporządzenia zestawień lub obliczeń, na podstawie dokumentów związanych z realizacją Projektu;
  - 3) dostępu, w szczególności do przedmiotów, materiałów, urządzeń, sprzętów, obiektów, terenów i pomieszczeń, w których realizowany jest Projekt lub zgromadzona jest dokumentacja dotycząca realizowanego Projektu; dostępu do związanych z projektem systemów teleinformatycznych, w tym baz danych, kodów źródłowych i innych dokumentów elektronicznych wytworzonych w ramach Projektu;
  - 4) obecności upoważnionych osób, które udzielą wyjaśnień na temat realizacji Projektu.
5. W okresie realizacji Projektu oraz po jego zakończeniu, do upływu terminu określonego w § 15 ust. 1 i 2 Umowy, Beneficjent zobowiązany jest udostępnić upoważnionym pracownikom Instytucji Zarządzającej FEW 2021+ księgi rachunkowe oraz inne rejestry lub ewidencje i dokumenty potwierdzające prawidłową realizację Projektu<sup>24</sup>, w tym również w zakresie:
- 1) przychodów uzyskanych w związku z realizacją Projektu;
  - 2) zasadności deklarowania podatku VAT jako kosztu kwalifikowalnego;
  - 3) uzyskiwania przez Beneficjenta wsparcia z innych środków publicznych;
  - 4) sprawdzenia prawidłowej realizacji i trwałości Projektu;
  - 5) utrzymania przez Beneficjenta wskaźników produktu i rezultatu.
6. Nieudostępnienie wszystkich wymaganych dokumentów, niezapewnienie pełnego dostępu, o którym mowa w ust. 4 pkt 3 niniejszego paragrafu, a także niezapewnienie obecności osób, o których mowa w ust. 4 pkt 4 niniejszego paragrafu w trakcie kontroli Projektu może zostać uznane za odmowę poddania się kontroli.
7. W wyniku stwierdzenia podczas kontroli nieprawidłowości w realizacji Projektu, Instytucja Zarządzająca FEW 2021+ może nałożyć korektę finansową lub uznać nieprawidłowy wydatek za niekwalifikowalny.
8. W uzasadnionych przypadkach w wyniku kontroli Instytucja Zarządzająca FEW 2021+ wydaje zalecenia pokontrolne. Beneficjent jest zobowiązany do poinformowania Instytucji Zarządzającej FEW 2021+ w wyznaczonym terminie o działaniach podjętych w celu wykonania zaleceń pokontrolnych, a w przypadku ich niepodjęcia – o przyczynach takiego postępowania. W sytuacji, gdy Beneficjent nie przekaże w wymaganym terminie informacji o działaniach podjętych w celu wykonaniu zaleceń pokontrolnych, Instytucja Zarządzająca FEW 2021+ może dokonać wstrzymania wszelkich płatności na rzecz Beneficjenta do czasu przekazania żądanych informacji.

## **§ 15**

### **Obowiązki w zakresie przechowywania dokumentacji**

1. Beneficjent jest zobowiązany do przechowywania dokumentacji w sposób gwarantujący należyte bezpieczeństwo, w tym w szczególności dokumentację związaną z zarządzaniem finansowym, technicznym, procedurami zawierania umów z wykonawcami, przez okres pięciu lat od dnia 31 grudnia roku, w którym dokonano płatności końcowej na rzecz Beneficjenta. Bieg okresu, o którym mowa w

---

<sup>24</sup> Jako inne rejestry lub ewidencje należy rozumieć podatkową księgę przychodów i rozchodów, a także ewidencje oraz rejestry, do których prowadzenia dla celów podatkowych, na podstawie właściwych przepisów zobowiązany jest Beneficjent.

zdaniu pierwszym, jest wstrzymywany w przypadku wszczęcia postępowania prawnego albo na wniosek Komisji Europejskiej.

2. Beneficjent jest zobowiązany do przechowywania dokumentów dotyczących udzielonej pomocy de minimis przez okres 10 lat od dnia podpisania Umowy.
3. Instytucja Zarządzająca FEW 2021+ może przedłużyć termin, o którym mowa w ust. 1 i 2 niniejszego paragrafu, informując o tym Beneficjenta na piśmie przed upływem tego terminu.
4. W przypadku zmiany miejsca przechowywania dokumentacji, o której mowa w ust. 1 i 2 niniejszego paragrafu, jak również w przypadku zawieszenia lub zaprzestania bądź likwidacji przez Beneficjenta działalności przed upływem terminu, o którym mowa w ust. 1 i 2 niniejszego paragrafu, Beneficjent zobowiązuje się do niezwłocznego pisemnego poinformowania Instytucji Zarządzającej FEW 2021+ o miejscu przechowywania dokumentów związanych z realizacją Projektu.

## **§ 16**

### **Obowiązki informacyjne i promocyjne**

1. Beneficjent jest zobowiązany do wypełniania obowiązków informacyjnych i promocyjnych, w tym informowania społeczeństwa o dofinansowaniu Projektu przez Unię Europejską, zgodnie z rozporządzeniem 2021/1060 (w szczególności z załącznikiem IX – Komunikacja i widoczność) oraz zgodnie z Podręcznikiem wnioskodawcy i beneficjenta Funduszy Europejskich na lata 2021-2027 w zakresie informacji i promocji dostępnym na stronie internetowej Programu.
2. W okresie realizacji Projektu, o którym mowa w § 3 Umowy Beneficjent jest zobowiązany do:
  - 1) umieszczania w widoczny sposób znaku Funduszy Europejskich, znaku barw Rzeczypospolitej Polskiej (jeśli dotyczy; w wersji pełnokolorowej), znaku Unii Europejskiej i herbu Województwa Wielkopolskiego:
    - a) podczas wszystkich prowadzonych działań informacyjnych i promocyjnych dotyczących Projektu,
    - b) na wszystkich dokumentach i materiałach (m.in. produktach drukowanych lub cyfrowych) podawanych do wiadomości publicznej,
    - c) na wszystkich dokumentach i materiałach dla osób i podmiotów uczestniczących w Projekcie,
    - d) na produktach, sprzęcie, pojazdach, aparaturze, itp., powstałych lub zakupionych w Projekcie, poprzez umieszczenie trwałego oznakowania w postaci naklejek,
  - 2) umieszczenia w widocznym miejscu realizacji Projektu przynajmniej jednego trwałego plakatu o minimalnym formacie A3 lub podobnej wielkości elektronicznego wyświetlacza, podkreślającego fakt otrzymania dofinansowania,
  - 3) umieszczenia krótkiego opisu Projektu na stronie internetowej Beneficjenta i na jego stronach mediów społecznościowych, jeśli je posiada. Opis Projektu musi zawierać:
    - a) tytuł Projektu lub jego skróconą nazwę,
    - b) podkreślenie faktu otrzymania wsparcia finansowego Unii Europejskiej przez zamieszczenie znaku Funduszy Europejskich, znaku barw Rzeczypospolitej Polskiej (jeśli dotyczy), znaku Unii Europejskiej i herbu Województwa Wielkopolskiego,
    - c) zadania, działania, które będą realizowane w ramach Projektu (opis, co zostanie zrobione, zakupione, etc.),
    - d) grupy docelowe (do kogo skierowany jest Projekt, kto z niego skorzysta),
    - e) cel lub cele Projektu,

- f) efekty, rezultaty Projektu (jeśli opis zadań, działań nie zawiera opisu efektów, rezultatów),
- g) wartość Projektu (łącznie koszt Projektu),
- h) wysokość wkładu Funduszy Europejskich.

4) dokumentowania działań informacyjnych i promocyjnych prowadzonych w ramach Projektu.

3. Każdorazowo na prośbę Instytucji Zarządzającej FEW 2021+, Beneficjent jest zobowiązany do zorganizowania wspólnego wydarzenia informacyjno-promocyjnego dla mediów (np. briefingu prasowego, konferencji prasowej) z przedstawicielami Instytucji Zarządzającej FEW 2021+.
4. W przypadku niewywiązania się Beneficjenta z obowiązków określonych w ust. 2 pkt 1 lit. a) - c) oraz pkt 3 niniejszego paragrafu, Instytucja Zarządzająca FEW 2021+ wzywa Beneficjenta do podjęcia działań zaradczych w terminie i na warunkach określonych w wezwaniu. W przypadku braku wykonania przez Beneficjenta działań zaradczych (lub braku możliwości ich wykonania), o których mowa w wezwaniu, Instytucja Zarządzająca FEW 2021+ ustala w drodze jednostronnego oświadczenia woli, wartość kwoty nienależnej Beneficjentowi, zgodnie z wykazem pomniejszenia wartości dofinansowania projektu w zakresie obowiązków komunikacyjnych (załącznik do Umowy), która pomniejsza kwotę dofinansowania. Oświadczenie, o którym mowa w zdaniu poprzednim jest wiążące dla Beneficjenta.
5. W przypadku, gdy Beneficjentowi wypłacono już dofinansowanie, zastosowanie mają przepisy art. 207 ustawy o finansach publicznych. W przypadku stworzenia przez osobę trzecią utworów w rozumieniu art.1 ustawy z dnia 4 lutego 1994 r. o Prawach autorskich i prawach pokrewnych, związanych z komunikacją i widocznością (np. zdjęcia, filmy, broszury, ulotki, prezentacje multimedialne na temat Projektu), powstałych w ramach Projektu, Beneficjent zobowiązuje się do uzyskania od tej osoby majątkowych praw autorskich do tych utworów.
6. Każdorazowo, na wniosek Instytucji Koordynującej Umowę Partnerstwa, Instytucji Zarządzającej FEW 2021+ i unijnych instytucji/organów/jednostek organizacyjnych, Beneficjent zobowiązuje się do udostępnienia tym podmiotom utworów związanych z komunikacją i widocznością (np. zdjęć, filmów, broszur, ulotek, prezentacji multimedialnych na temat Projektu) powstałych w ramach Projektu. Zdjęcia wraz z licencjami Beneficjent może przekazywać za pośrednictwem LSI 2021+.
7. Na wniosek Instytucji Koordynującej Umowę Partnerstwa, Instytucji Zarządzającej FEW 2021+ i unijnych instytucji/organów/jednostek organizacyjnych Beneficjent zobowiązuje się do udzielenia tym podmiotom nieodpłatnej i niewyłącznej licencji do korzystania z utworów związanych z komunikacją i widocznością (np. zdjęcia, filmy, broszury, ulotki, prezentacje multimedialne nt. Projektu) powstałych w ramach Projektu, w następujący sposób:
- 1) na terytorium Rzeczypospolitej Polskiej oraz na terytorium innych państw członkowskich Unii Europejskiej,
  - 2) na okres 10 lat,
  - 3) bez ograniczeń co do liczby egzemplarzy i nośników, w zakresie następujących pól eksploatacji:
    - a) utrwalanie – w szczególności drukiem, zapisem w pamięci komputera i na nośnikach elektronicznych oraz zwielokrotnianie, powielanie i kopiowanie tak powstałych egzemplarzy dowolną techniką,
    - b) rozpowszechnianie oraz publikowanie w dowolny sposób (w tym poprzez: wyświetlanie lub publiczne odtwarzanie lub wprowadzanie do pamięci komputera i sieci multimedialnych, w tym Internetu) – w całości lub w części, jak również w połączeniu z innymi utworami,
    - c) publiczna dystrybucja utworów lub ich kopii we wszelkich formach (np. książka, broszura, CD, Internet),
    - d) udostępnianie, w tym unijnym instytucjom, organom lub jednostkom organizacyjnym Unii, Instytucji Koordynującej Umowę Partnerstwa, Instytucji Zarządzającej FEW 2021+ oraz ich

pracownikom oraz publiczne udostępnianie przy wykorzystaniu wszelkich środków komunikacji (np. Internet),

e) przechowywanie i archiwizowanie w postaci papierowej albo elektronicznej,

4) z prawem do udzielania osobom trzecim sublicencji na warunkach i polach eksploatacji, o których mowa w niniejszym ustępie.

8. Znaki graficzne oraz obowiązkowe wzory tablic, plakatu i naklejek są określone w Księdze Tożsamości Wizualnej i dostępne na stronie internetowej Programu.
9. Zmiana adresu poczty elektronicznej, wskazanego w ust. 11 niniejszego paragrafu i strony internetowej wskazanej w ust. 8 niniejszego paragrafu nie wymaga aneksowania Umowy. Instytucja poinformuje Beneficjenta o tym fakcie w formie pisemnej lub elektronicznej wraz ze wskazaniem daty, od której obowiązuje zmieniony adres. Zmiana jest skuteczna z chwilą doręczenia informacji Beneficjentowi.
10. Beneficjent przyjmuje do wiadomości, że objęcie dofinansowaniem oznacza umieszczenie danych Beneficjenta w publikowanym przez Instytucję Zarządzającą FEW 2021+ wykazie projektów<sup>25</sup>.
11. Pytania czy wątpliwości w zakresie spełniania obowiązków wynikających z niniejszego paragrafu należy kierować na adres [promocja.few@wielkopolskie.pl](mailto:promocja.few@wielkopolskie.pl).

## **§ 17**

### **Szczegółowe warunki realizacji Projektu**

Beneficjent realizując Projekt obowiązany jest przestrzegać szczególnych warunków realizacji Projektu określonych w Załączniku do Umowy. W przypadku gdy obowiązki Beneficjenta wynikające z Umowy są sprzeczne z obowiązkami określonymi w tym załączniku Beneficjent obowiązany jest w pierwszej kolejności zastosować się do postanowień Załącznika.

## **§ 18**

### **Zmiany w Projekcie i Umowie**

1. Umowa może zostać zmieniona na podstawie zgodnego oświadczenia Stron Umowy w wyniku wystąpienia okoliczności, które wymagają zmian w treści Umowy, niezbędnych dla zapewnienia prawidłowej realizacji Projektu. Pod rygorem nieważności, zmiany w Umowie wymagają formy pisemnej, za którą uważa się korespondencję prowadzoną za pośrednictwem CST2021, z zastrzeżeniem § 6 ust. 10 Umowy.
2. Każda planowana zmiana zakładanych wskaźników produktu i rezultatu realizacji Projektu określonych we wniosku o dofinansowanie wymaga pisemnego poinformowania Instytucji Zarządzającej FEW 2021+ ze szczegółowym i merytorycznym uzasadnieniem. Zmiany mogą być dokonane po uzyskaniu zgody Instytucji Zarządzającej FEW 2021+, o ile nie naruszają one celów Projektu, z zastrzeżeniem postanowień § 12 Umowy.
3. Z uwagi na charakter i specyfikę rozliczania Projektu, niedopuszczalne jest wprowadzanie zmian w zakresie rzeczowo-finansowym Projektu, w szczególności w zakresie wysokości kwot ryczałtowych, o których mowa w § 2 ust. 4 ani odpowiadających im mierników, o których mowa w § 2 ust. 5. Ewentualne zmiany mogą dotyczyć wyłącznie harmonogramu realizacji Projektu.
4. Zmiany rachunku bankowego Beneficjenta, o którym mowa w § 1 pkt 19 Umowy, dokonuje się w formie aneksu do Umowy. Beneficjent jest zobowiązany do niezwłocznego poinformowania Instytucji Zarządzającej FEW 2021+ o ww. zmianie, również we wniosku o płatność, jeśli zostanie on złożony przed podpisaniem ww. aneksu. Każda zmiana rachunku bankowego Beneficjenta wymaga

---

<sup>25</sup> Zgodnie z art. 49 ust. 3 i 5 rozporządzenia 2021/1060.

przedłożenia przez Beneficjenta umowy rachunku bankowego. Ewentualna szkoda powstała wskutek niedopełnienia tego obowiązku obciąża wyłącznie Beneficjenta.

5. Po zakończeniu realizacji Projektu sporządzany jest aneks końcowy uwzględniający wszystkie zmiany we wniosku o dofinansowanie wymagające uprzedniego poinformowania i zgody Instytucji Zarządzającej FEW 2021+.
6. Ostateczną decyzję o konieczności sporządzenia aneksu do Umowy, uwzględniającego wnioskowane przez Beneficjenta zmiany, podejmuje Instytucja Zarządzająca FEW 2021+.

## **§ 19** **Siła wyższa**

1. Beneficjent jest zobowiązany niezwłocznie poinformować Instytucję Zarządzającą FEW 2021+ o fakcie wystąpienia działania siły wyższej, udowodnić te okoliczności poprzez przedstawienie dokumentacji potwierdzającej wystąpienie zdarzeń mających cechy siły wyższej oraz wskazać zakres i wpływ, jaki zdarzenie miało na przebieg realizacji Projektu. Ocena czy zdarzenie nosi znamiona siły wyższej leży po stronie Instytucji Zarządzającej FEW 2021+.
2. Wystąpienie siły wyższej, w sytuacji gdy dalsza realizacja Projektu nie jest możliwa, w żadnym z przypadków nie zwalnia Beneficjenta z obowiązku zwrotu dotychczas wypłaconego dofinansowania wraz z odsetkami w wysokości określonej jak dla zaległości podatkowych.

## **§ 20** **Rozwiązanie Umowy**

1. Instytucja Zarządzająca FEW 2021+ może rozwiązać Umowę bez wypowiedzenia, jeżeli:
  - 1) Beneficjent nie rozpoczął realizacji Projektu w terminie 3 miesięcy od określonego w Projekcie terminu rozpoczęcia realizacji Projektu;
  - 2) Beneficjent nie realizuje zakresu rzeczowego lub jego realizacja w znacznym stopniu odbiega od postanowień Umowy, w szczególności harmonogramu realizacji Projektu określonego we wniosku o dofinansowanie;
  - 3) Beneficjent realizuje Projekt w sposób niezgodny z Umową lub przepisami prawa lub procedurami właściwymi dla Programu;
  - 4) Beneficjent nie osiągnął zamierzonego w Projekcie celu i/lub nie osiągnął zakładanych wskaźników produktu i rezultatu Projektu;
  - 5) Beneficjent nie osiągnął mierników dotyczących kwot ryczałtowych (zadań) wskazanych we wniosku o dofinansowanie. Nieosiągnięcie co najmniej jednego z mierników dotyczącego którejkolwiek z kwot ryczałtowych określonych we wniosku o dofinansowanie uprawnia Instytucję Zarządzającą FEW 2021+ do rozwiązania Umowy;
  - 6) Beneficjent nie realizuje działań zgodnych z zasadami horyzontalnymi, do których stosowania zobowiązał się w Umowie lub podjął działania sprzeczne z zasadami, o których mowa w art. 9 rozporządzenia 2021/1060;
  - 7) Beneficjent odmówił lub utrudniał przeprowadzenie kontroli przez Instytucję Zarządzającą FEW 2021+ bądź inne uprawnione podmioty;



- 8) Beneficjent dopuścił się nieprawidłowości lub w terminie określonym pisemnie przez Instytucję Zarządzającą FEW 2021+ nie usunął stwierdzonych nieprawidłowości;
- 9) Beneficjent nie przedłożył, pomimo pisemnego wezwania przez Instytucję Zarządzającą FEW 2021+, sprawozdania z realizacji Projektu lub wypełnionych poprawnie części sprawozdawczych z realizacji Projektu w ramach składanych wniosków o płatność;
- 10) Beneficjent nie przedkłada wniosków o płatność zgodnie z Umową, w tym nie przedłożył w wyznaczonym terminie, pomimo pisemnego wezwania przez Instytucję Zarządzającą FEW 2021+, poprawnego i kompletnego wniosku o płatność;
- 11) Beneficjent nie wywiązuje się z obowiązków nałożonych na niego w Umowie;
- 12) Beneficjent wykorzystał przekazane środki finansowe (w całości lub w części) na cel inny niż określony w Projekcie lub niezgodnie z Umową oraz przepisami prawa lub procedurami właściwymi dla Programu;
- 13) Beneficjent nie wniósł Zabezpieczenia Umowy w formie i terminie określonym w Umowie;
- 14) Beneficjent złożył lub przedstawił Instytucji Zarządzającej FEW 2021+ nieprawdziwe, sfałszowane, podrobione, przerobione lub poświadczające nieprawdę albo niepełne dokumenty, oświadczenia lub informacje;
- 15) Beneficjent naruszył trwałość Projektu w rozumieniu art. 65 rozporządzenia 2021/1060;
- 16) Beneficjent pozostaje w stanie likwidacji, podlega zarządowi komisarycznemu lub gdy zawiesił swoją działalność lub jest podmiotem postępowań prawnych o podobnym charakterze;
- 17) wystąpiły okoliczności uzasadniające ogłoszenie upadłości Beneficjenta lub złożony został do sądu wniosek o ogłoszenie upadłości Beneficjenta;
- 18) Beneficjent po ustaniu siły wyższej nie przystąpił niezwłocznie do wykonania Umowy, w tym realizacji Projektu zgodnie z wnioskiem o dofinansowanie;
- 19) Beneficjent w okresie od dnia podpisania Umowy do dnia zakończenia okresu trwałości Projektu dokonał przeniesienia praw i obowiązków wynikających z Umowy na rzecz osób trzecich w sposób sprzeczny z Umową, w tym dokonał zmiany statusu Beneficjenta bez wymaganej akceptacji Instytucji Zarządzającej FEW 2021+;
- 20) Beneficjent nie przedłożył pełnej i poprawnej dokumentacji, o której mowa w § 7 ust. 18 Umowy lub przedstawiona dokumentacja została przez Instytucję Zarządzającą FEW 2021+ oceniona negatywnie;
- 21) Beneficjent rozpoczął realizację Projektu przed dniem rozpoczęcia okresu kwalifikowalności wydatków;
- 22) Beneficjent nie zrealizował Projektu zgodnie z przepisami prawa krajowego lub wspólnotowego, zasadami Programu, zapisami Regulaminu wyboru projektów, wnioskiem o dofinansowanie lub Umową;
- 23) Beneficjent poinformował Instytucję Zarządzającą FEW 2021+ o niez zaakceptowaniu obowiązków wynikających z nowych Wytycznych lub zmienionych Wytycznych;
- 24) Beneficjent nie dopełnił obowiązku sprawozdawania się zgodnie ze „Zobowiązaniem stosowania mechanizmu monitorowania i wycofania” stanowiącego Załącznik do Umowy, w tym nie

poinformował o wykorzystaniu infrastruktury na cele gospodarcze powyżej 20% jej całkowitej rocznej wydajności (jeśli dotyczy);

2. W przypadku wystąpienia okoliczności, o których mowa w ust. 1 niniejszego paragrafu, Instytucja Zarządzająca FEW 2021+ może rozwiązać Umowę. Jedno zdarzenie lub okoliczność dotycząca realizacji Umowy może wyczerpywać jedną lub więcej umownych przesłanek rozwiązania Umowy. Rozwiązanie Umowy następuje poprzez pisemne oświadczenie Instytucji Zarządzającej FEW 2021+ w tym zakresie przesłane za pomocą SL2021. Rozwiązanie Umowy w przypadkach wskazanych w ust. 1 niniejszego paragrafu przesłane do Beneficjenta za pośrednictwem CST2021 wymaga zachowania formy podpisu kwalifikowanego. Rozwiązanie umowy realizowane na podstawie ust. 1 niniejszego paragrafu następuje z datą zamieszczenia oświadczenia o wypowiedzeniu Umowy przez Instytucję Zarządzającą FEW 2021+ w CST2021.
3. W przypadku wystąpienia okoliczności, o których mowa w ust. 1 niniejszego paragrafu, Instytucja Zarządzająca FEW 2021+, zanim rozwiąże Umowę, może wezwać Beneficjenta do usunięcia stwierdzonych nieprawidłowości w realizacji Umowy, wyznaczając Beneficjentowi w tym zakresie termin, nie krótszy niż 14 dni, a po jego bezskutecznym upływie, rozwiązać Umowę na zasadach wskazanych w ust. 2 niniejszego paragrafu.
4. W przypadku rozwiązania Umowy z przyczyn, o których mowa w ust. 1 niniejszego paragrafu, Beneficjent jest zobowiązany do zwrotu otrzymanego dofinansowania wraz z odsetkami w wysokości określonej jak dla zaległości podatkowych liczonymi od dnia przekazania dofinansowania.
5. Umowa może zostać rozwiązana w wyniku zgodnej woli Stron Umowy bądź w wyniku wystąpienia okoliczności, które uniemożliwiają dalsze wykonywanie obowiązków w niej zawartych. W takim przypadku Beneficjent zobowiązany jest do zwrotu otrzymanego dofinansowania wraz z odsetkami w wysokości określonej jak dla zaległości podatkowych liczonymi od dnia przekazania dofinansowania.
6. Umowa może zostać rozwiązana na wniosek Beneficjenta, jeżeli zwróci on otrzymane dofinansowanie wraz z odsetkami w wysokości określonej jak dla zaległości podatkowych liczonymi od dnia przekazania dofinansowania.
7. Umowa może zostać również rozwiązana w przypadku wystąpienia okoliczności, o których mowa w ust. 1 niniejszego paragrafu, które miały miejsce w okresie trwałości Projektu. W takim przypadku Beneficjent zobowiązany jest do zwrotu otrzymanego dofinansowania wraz z odsetkami w wysokości określonej jak dla zaległości podatkowych liczonymi od dnia przekazania dofinansowania.
8. Zwrotów, o których mowa w ust. 4, 5, 6 i 7 niniejszego paragrafu, należy dokonać najpóźniej w terminie wyznaczonym przez Instytucję Zarządzającą FEW 2021+ na odpowiedni rachunek bankowy wskazany w Załączniku do Umowy pn. „Kwalifikowalność kosztów, wnioski o płatność oraz zwroty środków”.
9. W przypadku rozwiązania Umowy Beneficjentowi nie przysługuje odszkodowanie.

## **§ 21**

### **Rozstrzygnięcie sporów**

1. Wszelkie wątpliwości związane z realizacją Umowy wyjaśniane będą przez Strony Umowy w formie pisemnej, za którą uważa się korespondencję prowadzoną za pośrednictwem CST2021, z zastrzeżeniem § 6 ust. 10 Umowy.
2. W przypadku powstania sporów pomiędzy Stronami Umowy, prawem właściwym do ich rozstrzygnięcia jest prawo obowiązujące na terytorium Rzeczypospolitej Polskiej.

3. Wszelkie spory wynikające z Umowy lub dotyczące Umowy rozstrzyga sąd powszechny właściwy według siedziby Instytucji Zarządzającej FEW 2021+.

## § 22

### Adresy do korespondencji

1. Korespondencja między Stronami Umowy odbywa się za pośrednictwem CST2021. W przypadku korespondencji wskazanej w § 6 ust. 10 Umowy, Strony Umowy podają następujące adresy dla wzajemnych doręczeń:
  - 1) **Instytucja Zarządzająca FEW 2021+:** .....
  - 2) **Beneficjent:** .....
2. Za równoważne z doręczeniem korespondencji między Stronami Umowy za pośrednictwem CST2021, co obejmuje doręczenie wszelkich dokumentów, pism i oświadczeń składanych w toku wykonywania Umowy lub dotyczących Umowy uznaje się przesłanie korespondencji za pośrednictwem poczty listem poleconym na adresy korespondencyjne wskazane w ust 1 niniejszego paragrafu.
3. Wszelkie dokumenty, pisma i oświadczenia przesłane za zwrotnym potwierdzeniem odbioru na wskazane wyżej adresy Strony Umowy uznają za skutecznie doręczone, niezależnie od tego czy dokumenty, pisma i oświadczenia zostały rzeczywiście odebrane przez Stronę Umowy, do której były adresowane.
4. W przypadku równoczesnego przesłania tej samej korespondencji za pośrednictwem CST2021 oraz za pośrednictwem poczty, doręczenie korespondencji uznaje się za dokonane z dniem który nastąpił wcześniej, co oznacza:
  - 1) jeżeli zamieszczenie korespondencji w CST2021 nastąpiło przed odebraniem przez odbiorcę korespondencji wysłanej za pośrednictwem poczty, wówczas uznaje się że korespondencja dostarczona została z dniem zamieszczenia jej w CST2021,
  - 2) jeżeli odebranie korespondencji dostarczonej pocztą nastąpiło przed zamieszczeniem jej w CST2021, wówczas uznaje się, że korespondencja dostarczona została z dniem odebrania jej przez adresata za pośrednictwem poczty.

## § 23

### Ochrona danych osobowych

1. Zakres danych oraz odpowiedzialność Instytucji Zarządzającej FEW 2021+ i Beneficjenta w związku z udostępnieniem danych osobowych w ramach realizacji Projektu określa ustawa wdrożeniowa oraz Umowa.
2. Beneficjent jest samodzielnym administratorem danych osobowych w rozumieniu art. 4 pkt 7 RODO, który udostępnia dane osobowe innym administratorom danych osobowych (w tym Instytucji Zarządzającej FEW 2021+) zgodnie z przepisami prawa, w szczególności na podstawie ustawy wdrożeniowej.
3. Beneficjent jest zobowiązany do wykonania obowiązku informacyjnego również w imieniu Instytucji Zarządzającej FEW 2021+ wobec osób, których dane przetwarza w związku z realizacją dofinansowanego Projektu, mając na uwadze zasadę rozliczalności, o której mowa w art. 5 ust. 2 RODO. Obowiązek informacyjny, o którym mowa powyżej, realizowany jest zgodnie z art. 13 lub 14 RODO, a zakres informacji powinien obejmować co najmniej dane określone w Załączniku do Umowy.

## **§ 24**

### **Oświadczenia Beneficjenta**

1. Beneficjent oświadcza, że w przypadku Projektu nie nastąpiło, nie następuje i nie nastąpi podwójne finansowanie wydatków, przyznawane z funduszy strukturalnych Unii Europejskiej, Funduszu Spójności, innych zwrotnych i bezzwrotnych funduszy lub programów Unii Europejskiej, a także z innych źródeł finansowania krajowego i zagranicznego.
2. Beneficjent<sup>26</sup> oświadcza, że nie został wykluczony z możliwości otrzymania dofinansowania na podstawie art. 207 ust. 4 ustawy o finansach publicznych.

## **§ 25**

### **Postanowienia końcowe**

1. W sprawach nieuregulowanych Umową zastosowanie mają w szczególności:
  - 1) obowiązujące zasady, postanowienia i reguły wynikające z Programu oraz Szczegółowego Opisu Priorytetów Programu, Regulamin wyboru projektów, procedury, Wytoczne oraz informacje Instytucji Zarządzającej FEW 2021+, dostępne na stronie internetowej Programu;
  - 2) odpowiednie przepisy prawa unijnego;
  - 3) właściwe przepisy prawa polskiego, w szczególności ustawy z dnia 23 kwietnia 1964 r. – Kodeks cywilny, ustawy z dnia 27 sierpnia 2009 r. o finansach publicznych, ustawy z dnia 28 kwietnia 2022 r. o zasadach realizacji zadań finansowanych ze środków europejskich w perspektywie finansowej 2021-2027, ustawy z dnia 29 września 1994 r. o rachunkowości, ustawy z dnia 11 września 2019 r. Prawo zamówień publicznych, ustawy z dnia 30 kwietnia 2004 r. o postępowaniu w sprawach dotyczących pomocy publicznej, ustawy z dnia 20 lipca 2018 r. Prawo o szkolnictwie wyższym i nauce, Rozporządzenie Ministra Funduszy i Polityki Regionalnej z dnia 29 września 2022 r. w sprawie udzielania pomocy de minimis w ramach regionalnych programów na lata 2021-2027, ustawy z dnia 27 kwietnia 2001 r. Prawo ochrony środowiska, ustawy z dnia 3 października 2008 r. o udostępnianiu informacji o środowisku i jego ochronie, udziale społeczeństwa w ochronie środowiska oraz o ocenach oddziaływania na środowisko, ustawy z dnia 11 marca 2004 r. o podatku od towarów i usług, ustawy z dnia 5 czerwca 1998 r. o samorządzie województwa, ustawy z dnia 6 marca 2018 r. Prawo przedsiębiorców, ustawy z dnia 10 maja 2018 r. o ochronie danych osobowych oraz rozporządzeń wykonawczych lub wytycznych do ww. aktów prawnych.
2. Umowa wchodzi w życie z chwilą opatrzenia jej przez ostatniego z podpisujących kwalifikowanym podpisem elektronicznym (stosownie do wskazania znacznika czasu ujawnionego w szczegółach dokumentu zawartego w formie elektronicznej).
3. Zmiany przepisów mające zastosowanie do Umowy zastępują z mocy prawa postanowienia Umowy.

## **§ 26**

### **Załączniki do Umowy**

1. Umowa została zawarta w formie elektronicznej.
2. Integralną część Umowy stanowią Wniosek o sumie kontrolnej ..... znajdujący się w wersji elektronicznej w LSI 2021+ oraz wymienione poniżej dokumenty, w tym skany dokumentów wskazujących na umocowanie do działania na rzecz i w imieniu Stron Umowy:

---

<sup>26</sup> Nie dotyczy podmiotów, o których mowa w art. 207 ust. 7 ustawy o finansach publicznych.

**Załącznik nr 1** – Dokumenty wskazujące na umocowanie do działania na rzecz i w imieniu Stron Umowy;

**Załącznik nr 2** – Harmonogram płatności;

**Załącznik nr 3** – Oświadczenie o kwalifikowalności podatku VAT;

**Załącznik nr 4** – „Kwalifikowalność kosztów, wnioski o płatność oraz zwroty środków” wersja...;

**Załącznik nr 5** – Wykaz pomniejszenia wartości dofinansowania projektu w zakresie obowiązków komunikacyjnych;

**Załącznik nr 6** – Informacja dotycząca przetwarzania danych osobowych dla wszystkich osób zaangażowanych w projekty realizowane w ramach Programu;

**Załącznik nr 7** – ...

**W imieniu Instytucji Zarządzającej FEW 2021+**

**W imieniu Beneficjenta**



Fundusze Europejskie  
dla Wielkopolski



Rzeczpospolita  
Polska

Dofinansowane przez  
Unię Europejską



SAMORZĄD  
WOJEWÓDZTWA  
WIELKOPOLSKIEGO

**Nazwa Wnioskodawcy:**

**Tytuł Projektu:**

**Nr wniosku:**

### Oświadczenie o kwalifikowalności VAT

Oświadczam, że na podstawie ..... (*należy wskazać podstawę prawną*) nie mam prawnej możliwości odzyskania podatku, którego wysokość została określona w wydatkach kwalifikowalnych projektu w tabeli 5.1.1 wniosku o dofinansowanie nr ..... i nie są mi obecnie znane żadne przesłanki, które mogą spowodować, że w przyszłości będę mieć prawną możliwość odzyskania podatku VAT w przedmiotowym Projekcie, dofinansowanym w ramach FEW 2021+.

Jednocześnie, zobowiązuję się do zwrotu zrefundowanego w ramach przedmiotowego projektu podatku VAT wraz z odsetkami, jeżeli zaistnieją przesłanki umożliwiające odzyskanie tego podatku przeze mnie lub inny podmiot, w tym po okresie trwałości Projektu.

Jestem świadomy, że w każdym przypadku konieczności zwrotu podatku VAT, który stanie się kosztem niekwalifikowalnym w Projekcie, odbywać się on będzie na zasadach określonych w ustawie z dnia 27 sierpnia 2009 r. o finansach publicznych (tj. wraz z odsetkami w wysokości określonej jak dla zaległości podatkowych liczonymi od dnia przekazania środków).

Ja, niżej podpisana/y, jestem świadoma/y odpowiedzialności karnej za złożenie fałszywych oświadczeń.

.....  
podpis/y Wnioskodawcy

**Wykaz pomniejszenia wartości dofinansowania Projektu w zakresie obowiązków komunikacyjnych**

Maksymalna wielkość pomniejszenia za wszystkie uchybienia nie może przekroczyć 3% kwoty dofinansowania.

LP	Obowiązek	Uchybienie	Wielkość pomniejszenia kwoty dofinansowania
1.	Umieszczenia krótkiego opisu Projektu na oficjalnej stronie internetowej Beneficjenta, jeśli ją posiada. Opis Projektu musi zawierać: a) tytuł Projektu lub jego skrótową nazwę, b) podkreślenie faktu otrzymania wsparcia finansowego z Unii Europejskiej przez zamieszczenie znaku Funduszy Europejskich, znaku barw Rzeczypospolitej Polskiej, znaku Unii Europejskiej i herbu Województwa Wielkopolskiego, c) zadania, działania, które będą realizowane w ramach Projektu (opis, co zostanie zrobione, zakupione etc.), d) grupy docelowe (do kogo skierowany jest Projekt, kto z niego skorzysta), e) cel lub cele Projektu, f) efekty, rezultaty Projektu (jeśli opis zadań, działań nie zawiera opisu efektów, rezultatów), g) wartość Projektu (całkowity koszt Projektu), h) wysokość wkładu Funduszy Europejskich.  (dotyczy: art. 50 ust. 1 lit. a rozporządzenia ogólnego; § 16 ust. 2 pkt 3 Umowy)	Brak opisu Projektu na oficjalnej stronie internetowej Beneficjenta, jeśli ją posiada  lub  Brak w umieszczonym opisie Projektu informacji o fakcie otrzymania wsparcia finansowego z Unii Europejskiej	0,5%
2.	Umieszczenia krótkiego opisu Projektu na stronach mediów społecznościowych Beneficjenta. Opis Projektu musi zawierać: a) tytuł Projektu lub jego skrótową nazwę, b) podkreślenie faktu otrzymania wsparcia finansowego z Unii Europejskiej przez zamieszczenie znaku Funduszy Europejskich, barw Rzeczypospolitej Polskiej, znaku Unii	Brak opisu Projektu na stronach mediów społecznościowych Beneficjenta  lub  Brak w umieszczonym opisie Projektu informacji o fakcie otrzymania wsparcia finansowego z Unii Europejskiej	0,5%

	<p>Europejskiej i herbu Województwa Wielkopolskiego,</p> <p>c) zadania, działania, które będą realizowane w ramach Projektu (opis, co zostanie zrobione, zakupione etc.),</p> <p>d) grupy docelowe (do kogo skierowany jest Projekt, kto z niego skorzysta),</p> <p>e) cel lub cele Projektu,</p> <p>f) efekty, rezultaty Projektu (jeśli opis zadań, działań nie zawiera opisu efektów, rezultatów),</p> <p>g) wartość Projektu (całkowity koszt Projektu),</p> <p>h) wysokość wkładu Funduszy Europejskich.</p> <p>(dotyczy: art. 50 ust. 1 lit. a rozporządzenia ogólnego; § 16 ust. 2 pkt 3 Umowy)</p>		
3.	<p>Umieszczenie w widoczny sposób znaku Funduszy Europejskich, znaku barw Rzeczypospolitej Polskiej (jeśli dotyczy; wersja pełnokolorowa), znaku Unii Europejskiej i herbu Województwa Wielkopolskiego na:</p> <p>a) wszystkich prowadzonych działaniach informacyjnych i promocyjnych dotyczących Projektu,</p> <p>b) wszystkich dokumentach i materiałach (m.in. produkty drukowane lub cyfrowe) podawanych do wiadomości publicznej,</p> <p>c) wszystkich dokumentach i materiałach dla osób i podmiotów uczestniczących w Projekcie.</p> <p>(dotyczy: art. 50 ust. 1 lit. b rozporządzenia ogólnego; § 16 ust. 2 pkt 1 lit. a-c Umowy)</p>	<p>Nieumieszczenie znaku Funduszy Europejskich, znaku barw Rzeczypospolitej Polskiej (jeśli dotyczy; wersja pełnokolorowa), znaku Unii Europejskiej i herbu Województwa Wielkopolskiego w którymkolwiek działaniu, dokumencie, materiale</p>	0,25%
4.	<p>Umieszczenie w widocznym miejscu realizacji Projektu przynajmniej jednego trwałego plakatu o minimalnym formacie A3 lub podobnej wielkości elektronicznego wyświetlacza, podkreślającego fakt otrzymania dofinansowania z UE.</p> <p>(dotyczy: art. 50 ust. 1 lit. d rozporządzenia ogólnego; § 16 ust. 2 pkt 3 Umowy)</p>	<p>Nieumieszczenie przynajmniej jednego plakatu lub elektronicznego wyświetlacza</p>	0,5%
		<p>Umieszczenie plakatu lub elektronicznego wyświetlacza niezgodnie ze wzorem określonym na stronie internetowej Programu</p>	0,25%
		<p>Umieszczenie plakatu lub elektronicznego wyświetlacza w miejscu niewidocznym lub</p>	0,25%



		mało widocznym dla społeczeństwa	
--	--	----------------------------------	--

## Informacja dotycząca przetwarzania danych osobowych dla wszystkich osób zaangażowanych w projekty realizowane w ramach FEW.

1. Administratorem danych osobowych jest Województwo Wielkopolskie z siedzibą Urzędu Marszałkowskiego Województwa Wielkopolskiego w Poznaniu przy al. Niepodległości 34, 61-714 Poznań, e-mail: [kancelaria@umww.pl](mailto:kancelaria@umww.pl), fax 61 626 69 69, adres skrytki urzędu na platformie ePUAP: /umarszwlkp/SkrytkaESP.
2. Państwa dane osobowe są przetwarzane w celu aplikowania o dofinansowanie i realizacji projektów i ich rozliczenia, w szczególności potwierdzenia kwalifikowalności wydatków, udzielenia wsparcia, monitoringu, ewaluacji, kontroli, audytu i sprawozdawczości oraz działań informacyjno-promocyjnych w ramach Programu Fundusze Europejskie dla Wielkopolski 2021-2027 (dalej FEW 2021+), a także w celach archiwizacyjnych.
3. Państwa dane osobowe przetwarzamy w związku z wypełnieniem obowiązku prawnego ciążącego na administratorze, który wynika z ustawy wdrożeniowej 2021-2027<sup>27</sup>, rozporządzeń PEiR UE 2021/1060, 2021/1056, 2021/1057<sup>28</sup> i innych powiązanych oraz ustawy o finansach publicznych i ustawy o narodowym zasobie archiwalnym i archiwach.
4. W sprawach związanych z przetwarzaniem danych osobowych można kontaktować się z Inspektorem ochrony danych osobowych listownie pod adresem administratora danych, lub elektronicznie poprzez skrytkę ePUAP: /umarszwlkp/SkrytkaESP lub e-mail: [inspektor.ochrony@umww.pl](mailto:inspektor.ochrony@umww.pl).
5. Państwa dane osobowe będą przetwarzane do czasu rozliczenia Programu Fundusze Europejskie dla Wielkopolski 2021-2027 oraz upływu okresu archiwizacji dokumentacji związanej z tym programem.
6. Podanie danych osobowych obowiązkowych jest warunkiem ustawowym a ich niepodanie skutkuje brakiem możliwości udziału w projekcie.
7. Przysługuje Państwu prawo do usunięcia danych osobowych, o ile Państwa dane osobowe są przetwarzane na podstawie wyrażonej zgody, lub wynika to z wymogu prawa, lub gdy dane te są już niepotrzebne do przetwarzania danych.
8. Przysługuje Państwu prawo do cofnięcia zgody na przetwarzanie danych osobowych, o ile Państwa dane osobowe są przetwarzane na podstawie wyrażonej zgody. Wycofanie zgody nie wpływa na zgodność z prawem przetwarzania, którego dokonano na podstawie zgody przed jej wycofaniem.

<sup>27</sup> Ustawa wdrożeniowa 2021-2027 – Ustawa z dnia 28 kwietnia 2022 r. o zasadach realizacji zadań finansowanych ze środków europejskich w perspektywie finansowej 2021-2027.

<sup>28</sup> Rozporządzenia PEiR UE 2021/1060, 2021/1056, 2021/1057 – odpowiednio: ROZPORZĄDZENIE PARLAMENTU EUROPEJSKIEGO I RADY (UE) 2021/1060 z dnia 24 czerwca 2021 r. ustanawiające wspólne przepisy dotyczące Europejskiego Funduszu Rozwoju Regionalnego, Europejskiego Funduszu Społecznego Plus, Funduszu Spójności, Funduszu na rzecz Sprawiedliwej Transformacji i Europejskiego Funduszu Morskiego, Rybackiego i Akwakultury, a także przepisy finansowe na potrzeby tych funduszy oraz na potrzeby Funduszu Azylu, Migracji i Integracji, Funduszu Bezpieczeństwa Wewnętrznego i Instrumentu Wsparcia Finansowego na rzecz Zarządzania Granicami i Polityki Wizowej. ROZPORZĄDZENIE PARLAMENTU EUROPEJSKIEGO I RADY (UE) 2021/1056 z dnia 24 czerwca 2021 r. ustanawiające Fundusz na rzecz Sprawiedliwej Transformacji. ROZPORZĄDZENIE PARLAMENTU EUROPEJSKIEGO I RADY (UE) 2021/1057 z dnia 24 czerwca 2021 r. ustanawiające Europejski Fundusz Społeczny Plus (EFS+) oraz uchylające rozporządzenie (UE) nr 1296/2013.

9. Przysługuje Państwu prawo do przenoszenia danych, o ile Państwa dane osobowe są przetwarzane na podstawie wyrażonej zgody lub są niezbędne do zawarcia umowy oraz gdy dane te są przetwarzane w sposób zautomatyzowany.
10. Przysługuje Państwu prawo do dostępu do danych osobowych, ich sprostowania lub ograniczenia przetwarzania.
11. Przysługuje Państwu prawo do wniesienia sprzeciwu wobec przetwarzania w związku z Państwa sytuacją szczególną o ile przetwarzanie Państwa danych osobowych jest niezbędne do zrealizowania zadania w interesie publicznym lub sprawowania władzy publicznej.
12. Przysługuje Państwu prawo wniesienia skargi do organu nadzorczego tj. Prezesa Urzędu Ochrony Danych Osobowych o ile uważają Państwo, iż przetwarzanie Państwa danych osobowych odbywa się w sposób niezgodny z prawem.
13. Państwa dane osobowe będą ujawniane:
  - podmiotom świadczącym usługi na rzecz Województwa Wielkopolskiego w zakresie serwisu i wsparcia systemów informatycznych, utylizacji dokumentacji niearchiwalnej, przekazywania przesyłek pocztowych, lub podmiotom dokonującym badań, kontroli, ewaluacji na zlecenie Województwa Wielkopolskiego w związku z realizacją programu Fundusze Europejskie dla Wielkopolski na lata 2021-2027;
  - ministrowi właściwemu do spraw rozwoju regionalnego, który wykonuje zadania państwa członkowskiego, ministrowi właściwemu do spraw finansów publicznych, wspólnemu sekretariatowi, koordynatorom programów Interreg, kontrolerom krajowym, instytucjom pośredniczącym, instytucjom wdrażającym, instytucjom pośredniczącym o ile niezbędne to będzie do realizacji ich zadań.
14. Państwa dane osobowe nie są przetwarzane w sposób zautomatyzowany w celu podjęcia jakiegokolwiek decyzji oraz profilowania.
15. Państwa dane osobowe nie są przekazywane poza Europejski Obszar Gospodarczy oraz do organizacji międzynarodowych.
16. Państwa dane osobowe udostępnione zostały przez Beneficjenta .....(nazwa Beneficjenta) <sup>29</sup> w zakresie niezbędnym do osiągnięcia celów przetwarzania, lecz nie większym niż zakres o którym mowa w art. 87 ustawy wdrożeniowej 2021-2027 lub rozporządzeń PEiR UE 2021/1060, 2021/1056, 2021/1057.

---

<sup>29</sup> Uzupełnia Beneficjent

*Załącznik do Umowy o dofinansowanie projektu*

## **Kwalifikowalność kosztów, wnioski o płatność oraz zwroty środków**

**Fundusze Europejskie dla Wielkopolski 2021-2027**

**Działanie FEWP.10.02 Wsparcie inwestycji w MŚP i dużych  
przedsiębiorstwach**

**Numer naboru FEWP.10.02-IZ.00-001/23**

**Wersja 1**

# Spis treści

<b>I. KWALIFIKOWALNOŚĆ KOSZTÓW .....</b>	<b>3</b>
<b>1. Wstęp.....</b>	<b>3</b>
1.1. Zakres stosowania dokumentu .....	3
1.2. Skróty i definicje.....	3
1.3. Podstawy prawne .....	6
<b>2. Zasady ogólne dla FST .....</b>	<b>6</b>
2.1. Zasięg geograficzny i czasowy kwalifikowalności.....	6
2.2. Kwalifikowalność projektu.....	7
2.3. Kwalifikowalność kosztu.....	7
2.4. Podmiot ponoszący koszty.....	9
2.5. Zasada faktycznego poniesienia kosztu .....	9
2.6. Podwójne finansowanie .....	9
2.7. Trwałość projektu .....	10
2.8. Koszty niekwalifikowalne .....	11
<b>3. Zasady kwalifikowalności poszczególnych kosztów w ramach FST.....</b>	<b>12</b>
3.1. Środki trwałe – zakup, wytworzenie, montaż, instalacja i uruchomienie.....	13
3.2. Wartości niematerialne i prawne – zakup i wdrożenie .....	14
3.3. Udział w targach i misjach.....	14
3.4. Pozostałe koszty.....	14
3.5. Podatek od towarów i usług.....	15
<b>II. WNIOSEK O PŁATNOŚĆ .....</b>	<b>17</b>
<b>III. INFORMACJE NA TEMAT DOKONYWANIA ZWROTÓW .....</b>	<b>19</b>

# **I. KWALIFIKOWALNOŚĆ KOSZTÓW**

## **1. WSTĘP**

### ***1.1. Zakres stosowania dokumentu***

Niniejszy dokument ma zastosowanie do oceny przez Instytucję Zarządzającą Programem Fundusze Europejskie dla Wielkopolski 2021-2027 kwalifikowalności kosztów finansowanych ze środków Funduszu na rzecz Sprawiedliwej Transformacji, ponoszonych przez beneficjenta, zarówno w ramach współfinansowania krajowego (w tym wkładu własnego), jak i ze środków Unii Europejskiej (Funduszu na rzecz Sprawiedliwej Transformacji) w ramach realizacji projektu współfinansowanego z Programu Fundusze Europejskie dla Wielkopolski 2021-2027.

Niniejszy dokument ma zastosowanie do wszystkich projektów wybranych do dofinansowania w wyniku naboru numer FEWP.10.02-IZ.00-001/23. Weryfikacja kwalifikowalności kosztu dokonywana jest wstępnie w trakcie oceny wniosku o dofinansowanie projektu i opiera się przede wszystkim na regulacjach zawartych w Szczegółowym Opisie Priorytetów Programu Fundusze Europejskie dla Wielkopolski 2021-2027 i w regulaminie wyboru projektów dla naboru numer FEWP.10.02-IZ.00-001/23. Ostateczna ocena kwalifikowalności poniesionego kosztu dokonywana jest przede wszystkim w trakcie weryfikacji wniosków o płatność oraz w trakcie kontroli projektu, w szczególności kontroli w miejscu realizacji projektu lub w siedzibie podmiotu kontrolowanego.

Projekty wybrane do dofinansowania w ramach naboru numer FEWP.10.02-IZ.00-001/23 będą rozliczane wyłącznie za pomocą uproszczonych metod rozliczania wydatków (projekt budżetu – kwota ryczałtowa).

W sprawach nieuregulowanych w niniejszym dokumencie zastosowanie mają zapisy regulacji krajowych i unijnych.

### ***1.2. Skróty i definicje***

- a) beneficjent – osoba fizyczna, osoba prawna lub jednostka organizacyjna nieposiadająca osobowości prawnej, której ustawa przyznaje zdolność prawną, realizująca projekt finansowany ze środków Funduszu na rzecz Sprawiedliwej Transformacji lub ze środków Funduszu na rzecz Sprawiedliwej Transformacji i budżetu państwa (jeżeli dotyczy) na podstawie umowy o dofinansowanie projektu,
- b) dofinansowanie – wsparcie udzielane ze środków Funduszu na rzecz Sprawiedliwej Transformacji lub ze środków Funduszu na rzecz Sprawiedliwej Transformacji i środków budżetu państwa (jeżeli dotyczy), stanowiące bezzwrotną pomoc przeznaczoną na pokrycie części wydatków kwalifikowalnych realizowanego projektu, udzielane na podstawie umowy o dofinansowanie projektu,
- c) FEW 2021+ – Program Fundusze Europejskie dla Wielkopolski 2021-2027,
- d) FST – Fundusz na rzecz Sprawiedliwej Transformacji,

- e) IZ FEW 2021+ – Instytucja Zarządzająca Programem Fundusze Europejskie dla Wielkopolski 2021-2027,
- f) KE – Komisja Europejska,
- g) koszt kwalifikowalny – porównaj część „Zasady ogólne dla FST”: „Kwalifikowalność kosztu”,
- h) koszt niekwalifikowalny – koszt, który nie spełnia wymogów określonych w niniejszym dokumencie, w tym w części „Zasady ogólne dla FST”: „Kwalifikowalność kosztu” i nie może zostać objęty dofinansowaniem; wykaz najważniejszych kosztów niekwalifikowalnych w ramach FEW 2021+ ujęto w części „Zasady ogólne dla FST”: „Koszty niekwalifikowalne”,
- i) MŚP – mikro, małe i średnie przedsiębiorstwa w rozumieniu załącznika I do rozporządzenia Komisji (UE) numer 651/2014 z dnia 17 czerwca 2014 roku uznającego rodzaje pomocy za zgodne z rynkiem wewnętrznym w zastosowaniu artykułu 107 i 108 Traktatu,
- j) pomoc *de minimis* – pomoc zgodna z przepisami rozporządzenia Komisji (UE) numer 1407/2013 z dnia 18 grudnia 2013 roku w sprawie stosowania artykułu 107 i 108 Traktatu o funkcjonowaniu Unii Europejskiej do pomocy *de minimis* lub z rozporządzeniem Komisji (UE) numer 360/2012 z dnia 25 kwietnia 2012 roku w sprawie stosowania artykułu 107 i 108 Traktatu o funkcjonowaniu Unii Europejskiej do pomocy *de minimis* przyznawanej przedsiębiorstwom wykonującym usługi świadczone w ogólnym w interesie gospodarczym,
- k) Program – Program Fundusze Europejskie dla Wielkopolski 2021-2027,
- l) projekt – przedsięwzięcie będące przedmiotem umowy o dofinansowanie projektu, szczegółowo określone we wniosku o dofinansowanie projektu,
- m) przedsiębiorca – podmiot prawa, który prowadzi we własnym imieniu działalność gospodarczą,
- n) rozporządzenie 2021/1056 – rozporządzenie Parlamentu Europejskiego i Rady (UE) 2021/1056 z dnia 24 czerwca 2021 roku ustanawiające Fundusz na rzecz Sprawiedliwej Transformacji,
- o) rozporządzenie 2021/1060 – rozporządzenie Parlamentu Europejskiego i Rady (UE) 2021/1060 z dnia 24 czerwca 2021 roku ustanawiające wspólne przepisy dotyczące Europejskiego Funduszu Rozwoju Regionalnego, Europejskiego Funduszu Społecznego Plus, Funduszu Spójności, Funduszu na rzecz Sprawiedliwej Transformacji i Europejskiego Funduszu Morskiego, Rybackiego i Akwakultury, a także przepisy finansowe na potrzeby tych funduszy oraz na potrzeby Funduszu Azylu, Migracji i Integracji, Funduszu Bezpieczeństwa Wewnętrznego i Instrumentu Wsparcia Finansowego na rzecz Zarządzania Granicami i Polityki Wizowej,
- p) SZOP – Szczegółowy Opis Priorytetów Programu Fundusze Europejskie dla Wielkopolski 2021-2027,
- q) środek trwały – zgodnie z brzmieniem artykułu 3 ustęp 1 punkt 15 ustawy z dnia 29 września 1994 roku o rachunkowości, rzeczowe aktywa trwałe i zrównane z nimi, o przewidywanym okresie ekonomicznej użyteczności dłuższym niż rok, kompletne, zdatne do użytku i przeznaczone na potrzeby jednostki. Zalicza się do nich w szczególności nieruchomości (w tym

grunty, prawo użytkowania wieczystego gruntu, budowle i budynki, a także będące odrębną własnością lokale, spółdzielcze własnościowe prawo do lokalu mieszkalnego oraz spółdzielcze prawo do lokalu użytkowego), maszyny, urządzenia, środki transportu i inne rzeczy, ulepszenia w obcych środkach trwałych oraz inwentarz żywy. Środki trwałe oddane do używania na podstawie umowy najmu, dzierżawy lub leasingu zalicza się do aktywów trwałych jednej ze stron umowy, zgodnie z warunkami określonymi w artykule 3 ustęp 4 ustawy o rachunkowości,

- r) UE – Unia Europejska,
- s) umowa o dofinansowanie projektu – umowa zawarta z beneficjentem, na podstawie której beneficjent realizuje projekt współfinansowany w ramach FEW 2021+; pod pojęciem tym należy również rozumieć decyzję o dofinansowaniu projektu i porozumienie o dofinansowanie projektu,
- t) uproszczone metody rozliczania wydatków – sposób rozliczenia przez beneficjenta kosztów w projekcie na podstawie stawek jednostkowych, kwot ryczałtowych i stawek ryczałtowych określonych w dokumentacji naboru zgodnie z artykułami 53-56 rozporządzenia 2021/1060; w naborze numer FEWP.10.02-IZ.00-001/23 wydatki są rozliczane wyłącznie w oparciu o projekt budżetu – kwotę ryczałtową,
- u) ustawa wdrożeniowa – ustawa z dnia 28 kwietnia 2022 roku o zasadach realizacji zadań finansowanych ze środków europejskich w perspektywie finansowej 2021-2027,
- v) VAT – podatek od towarów i usług,
- w) wartości niematerialne i prawne – zgodnie z brzmieniem artykułu 3 ustęp 1 punkt 14 ustawy z dnia 29 września 1994 roku o rachunkowości, nabyte przez jednostkę, zaliczane do aktywów trwałych, prawa majątkowe nadające się do gospodarczego wykorzystania, o przewidywanym okresie ekonomicznej użyteczności dłuższym niż rok, przeznaczone do używania na potrzeby jednostki, a w szczególności: autorskie prawa majątkowe, prawa pokrewne, licencje, koncesje, prawa do wynalazków, patentów, znaków towarowych, wzorów użytkowych oraz zdobniczych, know-how; w przypadku wartości niematerialnych i prawnych oddanych do używania na podstawie umowy najmu, dzierżawy lub leasingu, wartości niematerialne i prawne zalicza się do aktywów trwałych jednej ze stron umowy, zgodnie z warunkami określonymi w artykule 3 ustęp 4 ustawy o rachunkowości. Do wartości niematerialnych i prawnych zalicza się również nabytą wartość firmy oraz koszty zakończonych prac rozwojowych,
- x) wkład własny – pieniężny wkład beneficjenta do projektu, który nie zostanie beneficjentowi przekazany w formie dofinansowania (różnica między wartością kosztów kwalifikowalnych a kwotą dofinansowania przekazaną beneficjentowi),
- y) wnioskodawca – podmiot, który złożył wniosek o dofinansowanie projektu,
- z) współfinansowanie krajowe z budżetu państwa (jeżeli dotyczy) – środki budżetu państwa niepochodzące z budżetu środków europejskich, o którym mowa w artykule 117 ustęp 1 ustawy z dnia 27 sierpnia 2009 roku o finansach publicznych, wypłacane na rzecz beneficjenta.



### **1.3. Podstawy prawne**

Niniejszy dokument określa warunki uznania kosztu za koszt kwalifikowalny w ramach FEW 2021+. Warunki te wynikają w szczególności z:

- a) aktów prawnych krajowych i unijnych dotyczących funduszy strukturalnych, w szczególności:
- Rozporządzenia 2021/1060,
  - Rozporządzenia 2021/1056,
  - ustawy z dnia 28 kwietnia 2022 roku o zasadach realizacji zadań finansowanych ze środków europejskich w perspektywie finansowej 2021-2027,
  - ustawy z dnia 27 sierpnia 2009 roku o finansach publicznych oraz rozporządzeń wykonawczych,
  - ustawy z dnia 29 września 1994 roku o rachunkowości oraz rozporządzeń wykonawczych,
  - ustawy z dnia 11 marca 2004 roku o podatku od towarów i usług,
  - ustawy z dnia 26 lipca 1991 roku o podatku dochodowym od osób fizycznych,
  - ustawy z dnia 15 lutego 1992 roku o podatku dochodowym od osób prawnych,
- b) Szczegółowego Opisu Priorytetów Programu Fundusze Europejskie dla Wielkopolski 2021-2027.

## **2. ZASADY OGÓLNE DLA FST**

### **2.1. Zasięg geograficzny i czasowy kwalifikowalności**

#### Zasięg geograficzny

W przypadku projektów współfinansowanych ze środków FST, projekty, z poszanowaniem wszystkich zasad dotyczących kwalifikowalności kosztów (w szczególności zgodności z FEW 2021+ i SZOP), kwalifikują się do dofinansowania w ramach FEW 2021+ jeżeli są realizowane na terenie Wielkopolski Wschodniej, to jest w granicach administracyjnych miasta Konin oraz powiatów: konińskiego, kolskiego, słupeckiego i tureckiego.

#### Zasięg czasowy

Termin ponoszenia wydatków oraz realizacji projektów wybranych do dofinansowania w ramach naboru numer FEWP.10.02-IZ.00-001/23 rozpoczyna się w dniu następującym po dniu złożenia wniosku o dofinansowanie. W odniesieniu do konkretnego projektu termin ten określa umowa o jego dofinansowanie.

Do współfinansowania ze środków FEW 2021+ nie można przedłożyć projektu, który został fizycznie ukończony (w przypadku robót budowlanych) lub w pełni zrealizowany (w przypadku dostaw i usług) przed złożeniem do IZ FEW 2021+ wniosku o dofinansowanie projektu, niezależnie od tego, czy wszystkie dotyczące tego projektu płatności zostały przez beneficjenta dokonane. Przez projekt ukończony / zrealizowany należy rozumieć projekt, dla którego przed dniem złożenia wniosku o

dofinansowanie projektu nastąpił odbiór ostatnich robót, dostaw lub usług przewidzianych do realizacji w jego zakresie rzeczowym.

W przypadku zmian w FEW 2021+, wydatki, które stają się kwalifikowalne dzięki tym zmianom kwalifikują się do współfinansowania dopiero od daty przedłożenia przez IZ FEW 2021+ do KE wniosku o zmianę FEW 2021+ lub (w przypadku zmiany elementów FEW 2021+ nieobjętych decyzją KE) od daty wejścia w życie decyzji wprowadzającej te zmiany.

Wydatki poniesione przed podpisaniem umowy o dofinansowanie projektu mogą zostać uznane za kwalifikowalne wyłącznie w przypadku spełnienia warunków kwalifikowalności określonych w niniejszym dokumencie i w umowie o dofinansowanie projektu.

## **2.2. Kwalifikowalność projektu**

Wstępna ocena kwalifikowalności projektu następuje na etapie oceny wniosku o dofinansowanie projektu i polega na sprawdzeniu, czy przedstawiony projekt może stanowić przedmiot dofinansowania w ramach FEW 2021+.

Projekt kwalifikuje się do dofinansowania, jeżeli spełnia łącznie co najmniej następujące przesłanki:

- a) został złożony przez uprawnionego wnioskodawcę lub osobę uprawnioną w imieniu wnioskodawcy do złożenia wniosku o dofinansowanie projektu w ramach danego priorytetu i działania,
- b) jest zgodny z zapisami FEW 2021+, SZOP, niniejszego dokumentu oraz z regulaminem wyboru projektów numer FEWP.10.02-IZ.00-001/23,
- c) przyczynia się do realizacji szczegółowych celów danego priorytetu i działania,
- d) jest zgodny z horyzontalnymi politykami UE, określonymi w rozporządzeniu 2021/1060,
- e) spełnia kryteria wyboru obowiązujące w naborze numer FEWP.10.02-IZ.00-001/23,
- f) jest zgodny z obowiązującymi przepisami prawa unijnego oraz krajowego.

Fakt, że dany projekt kwalifikuje się do dofinansowania na etapie jego oceny, nie oznacza, że wszystkie koszty poniesione podczas jego realizacji będą uznane za kwalifikowalne.

## **2.3. Kwalifikowalność kosztu**

Ocena kwalifikowalności kosztu polega na analizie zgodności jego poniesienia z obowiązującymi przepisami prawa unijnego i prawa krajowego, umową o dofinansowanie projektu wraz z niniejszym dokumentem oraz innymi dokumentami, do których stosowania wnioskodawca / beneficjent został zobowiązany w regulaminie wyboru projektów i umowie o dofinansowanie projektu.

Ocena kwalifikowalności poniesionego kosztu dokonywana jest przede wszystkim w trakcie weryfikacji wniosków o płatność oraz w trakcie kontroli projektu, w szczególności kontroli w miejscu realizacji projektu lub w siedzibie podmiotu kontrolowanego. Niemniej jednak, na etapie oceny wniosku o dofinansowanie projektu dokonywana jest wstępna ocena kwalifikowalności planowanych kosztów. Przyjęcie danego projektu do realizacji i podpisanie z beneficjentem umowy o dofinansowanie projektu nie oznacza, że wszystkie koszty, które beneficjent przedstawi we wniosku o płatność zostaną zatwierdzone, zrefundowane lub rozliczone (w przypadku systemu zaliczkowego). Obowiązki nałożone na beneficjenta umową o dofinansowanie projektu, regulaminem wyboru projektów oraz wynikające z przepisów prawa mogą mieć wpływ na kwalifikowalność kosztów również po zakończeniu realizacji projektu.

Kosztem kwalifikowalnym jest koszt spełniający łącznie następujące warunki:

- a) jest zgodny z obowiązującymi przepisami prawa unijnego, prawa krajowego,
- b) jest zgodny z FEW 2021+, SZOP, niniejszym dokumentem i regulaminem wyboru projektów numer FEWP.10.02-IZ.00-001/23,
- c) został poniesiony zgodnie z postanowieniami umowy o dofinansowanie projektu, w tym w okresie realizacji projektu w niej wskazanym,
- d) został uwzględniony w budżecie projektu i w zakresie rzeczowym projektu zawartym we wniosku o dofinansowanie projektu,
- e) dotyczy dostarczonych towarów lub wykonanych usług, w tym zaliczek dla wykonawców,
- f) jest zgodny z treścią protokołu odbioru,
- g) w przypadku zakupu środka trwałego / wartości niematerialnej i prawnej – został wpisany do ewidencji środków trwałych / ewidencji wartości niematerialnych i prawnych,
- h) został wykazany we wniosku o płatność zgodnie z obowiązującymi wymogami,
- i) jest niezbędny do realizacji celów projektu i został poniesiony w związku z realizacją projektu,
- j) został dokonany w sposób przejrzysty, racjonalny i efektywny, z zachowaniem zasad uzyskiwania najlepszych efektów z danych nakładów,
- k) nie stanowi kosztu niekwalifikowalnego na mocy przepisów unijnych oraz zapisów niniejszego dokumentu,
- l) nie występuje przypadek podwójnego finansowania tego kosztu,
- m) jest zgodny z wszystkimi innymi warunkami uznania go za koszt kwalifikowalny określonymi w niniejszym dokumencie i regulaminie wyboru projektów numer FEWP.10.02-IZ.00-001/23.

#### **2.4. Podmiot ponoszący koszty**

Co do zasady, kosztem kwalifikowalnym jest koszt poniesiony przez wnioskodawcę / beneficjenta (to jest podmiot, który złożył wniosek o dofinansowanie projektu i z którym następnie IZ FEW 2021+ zawarła umowę o dofinansowanie projektu w ramach FEW 2021+).

Beneficjent jest:

- a) odpowiedzialny za prawidłowość rzeczowej i finansowej realizacji projektu i odpowiada przed IZ FEW 2021+ za prawidłowość całości kosztów, które są ponoszone w ramach projektu,
- b) odpowiedzialny za zapewnienie trwałości projektu zgodnie z artykułem 65 rozporządzenia 2021/1060,
- c) jedynym podmiotem uprawnionym do przedkładania wniosków o płatność oraz otrzymywania dofinansowania ze środków FEW 2021+.

#### **2.5. Zasada faktycznego poniesienia kosztu**

Do współfinansowania kwalifikuje się koszt, który został faktycznie poniesiony przez beneficjenta. Koszty rozliczane uproszczoną metodą rozliczania wydatków (w naborze numer FEWP.10.02-IZ.00-001/23 w oparciu o projekt budżetu – kwotę ryczałtową) są traktowane jak koszty faktycznie poniesione, a beneficjent nie ma obowiązku gromadzenia faktur lub innych dokumentów księgowych o równoważnej wartości dowodowej na potwierdzenie poniesienia kosztów w ramach projektu.

Pod pojęciem kosztu faktycznie poniesionego należy rozumieć koszt poniesiony w znaczeniu kasowym, to jest jako rozchód środków pieniężnych z kasy lub rachunku bankowego beneficjenta.

Warunkiem uznania kosztu za kwalifikowalny jest spełnienie pozostałych warunków kwalifikowalności kosztów, określonych w niniejszym dokumencie.

#### **2.6. Podwójne finansowanie**

Niedozwolone jest podwójne finansowanie kosztów.

Podwójne finansowanie oznacza w szczególności:

- a) więcej niż jednokrotne przedstawienie do rozliczenia tego samego kosztu albo tej samej części kosztu ze środków UE (w jakiegokolwiek formie, w szczególności dotacji, pożyczki, gwarancji / poręczenia),
- b) rozliczenie kosztów amortyzacji aktywa trwałego uprzednio zakupionego z udziałem środków UE; niedozwolone jest również zaliczenie do kosztów uzyskania przychodu amortyzacji tej części wartości środka trwałego, która została sfinansowana ze środków UE,

- c) objęcie kosztów kwalifikowalnych projektu jednocześnie wsparciem w formie pożyczki i gwarancji / poręczenia,
- d) otrzymanie na koszty kwalifikowalne danego projektu lub części projektu dotacji z kilku źródeł (krajowych, unijnych lub innych) w wysokości łącznie wyższej niż 100% kosztów kwalifikowalnych projektu lub części projektu,
- e) poświadczenie, zrefundowanie lub rozliczenie kosztów VAT ze środków FEW 2021+, a następnie odzyskanie tego podatku (również w części) ze środków budżetu państwa na podstawie ustawy z dnia 11 marca 2004 roku o podatku od towarów i usług,
- f) sytuacja, w której środki na prefinansowanie wkładu unijnego (to jest środki wydatkowane przez beneficjenta, które mają następnie zostać zrefundowane) zostały pozyskane w formie kredytu lub pożyczki, które następnie zostały umorzone (podwójne finansowanie w takim przypadku dotyczy wyłącznie tej części kredytu lub pożyczki, która została umorzona).

### **2.7. Trwałość projektu**

Zgodnie z postanowieniami artykułu 65 rozporządzenia 2021/1060, trwałość projektów musi być zachowana przez okres 3 lat od daty płatności końcowej na rzecz beneficjenta.

Za datę płatności końcowej na rzecz beneficjenta uznaje się:

- a) datę dokonania przelewu na rachunek bankowy beneficjenta – w przypadku, gdy w ramach rozliczenia wniosku o płatność końcową beneficjentowi przekazywane są środki finansowe,
- b) datę zatwierdzenia wniosku o płatność końcową – w pozostałych przypadkach.

Stwierdzenie niedochowania trwałości projektu oznacza konieczność zwrotu środków otrzymanych na realizację projektu, proporcjonalnie do okresu, w którym trwałość ta nie została zachowana. Zwrot dokonywany jest w trybie określonym w artykule 207 ustawy z dnia 27 sierpnia 2009 roku o finansach publicznych, to jest wraz z odsetkami w wysokości określonej jak dla zaległości podatkowych.

Naruszenie zasady trwałości projektu następuje w sytuacji wystąpienia w okresie trwałości co najmniej jednej z poniższych przesłanek:

- a) zaprzestano działalności produkcyjnej lub ją przeniesiono poza obszar wsparcia FEW 2021+,
- b) nastąpiła zmiana własności elementu infrastruktury, która daje przedsiębiorstwu lub podmiotowi publicznemu nienależną korzyść,
- c) nastąpiła istotna zmiana wpływająca na charakter projektu, jego cele lub warunki realizacji, która mogłaby doprowadzić do naruszenia jego pierwotnych celów.

Obowiązek zachowania trwałości projektu nie ma zastosowania jeśli beneficjent zaprzestał działalności z powodu ogłoszenia upadłości niewynikającej z oszustwa. W takim przypadku beneficjent zobowiązany jest do wykazania, że doszło do nieoszukańczego bankructwa. Brak

ogłoszenia upadłości beneficjenta, który zaprzestał prowadzenia działalności produkcyjnej, oznacza naruszenie trwałości projektu.

## **2.8. Koszty niekwalifikowalne**

Następujące koszty są niekwalifikowalne:

- a) koszty niezaplanowane we wniosku o dofinansowanie projektu wraz z załącznikami zarówno w odniesieniu do kategorii kosztów, jak i do liczby planowanych do nabycia / wytworzenia jednostek (środków trwałych, wyposażenia, materiałów i tym podobne),
- b) prowizje pobierane w ramach operacji wymiany walut,
- c) rozliczony notą księgową koszt zakupu rzeczy będącej własnością beneficjenta lub prawa przysługującego beneficjentowi,
- d) koszty pożyczki lub kredytu, zaciągniętego na prefinansowanie dotacji,
- e) kary i grzywny,
- f) koszty osobowe,
- g) kwoty zatrzymane jako gwarancje w dostawach / usługach, jeżeli nie zostały zwolnione przed terminem zakończenia realizacji projektu określonym w umowie o dofinansowanie projektu (są to koszty nieponiesione przez beneficjenta),
- h) zaliczka wypłacona przez beneficjenta niezgodnie z postanowieniami umowy lub jeśli element objęty zaliczką nie jest kwalifikowalny lub nie został faktycznie zrealizowany lub dostarczony w okresie realizacji projektu,
- i) koszty operacyjne projektu, czyli ponoszone w fazie eksploatacji inwestycji,
- j) koszty bieżące ponoszone przez beneficjenta w związku z prowadzoną działalnością,
- k) koszty postępowania sądowego, koszty przygotowania i obsługi prawnej spraw sądowych oraz koszty funkcjonowania komisji rozjemczych,
- l) koszt zakupu środków transportu innych niż samochody specjalne oraz pozostały tabor bezszynowy (rodzaj 743 oraz podgrupa 76 Klasyfikacji Środków Trwałych) i innych niż wynikające ze specyfiki projektu,
- m) VAT, który może zostać odzyskany przez beneficjenta albo inny podmiot zaangażowany w realizację projektu i wykorzystujący do działalności opodatkowanej produkty będące efektem jego realizacji, zarówno w fazie realizacyjnej jak i operacyjnej, na podstawie przepisów ustawy z dnia 11 marca 2004 roku o podatku od towarów i usług oraz aktów wykonawczych do tej ustawy; jeśli podatek VAT jest kosztem niekwalifikowalnym w projekcie, dotyczy to również kwot podatku VAT na dokumentach rozliczanych w ramach delegacji służbowych; w przypadku gdy, na

podstawie ustawy o VAT oraz przepisów wykonawczych, beneficjent może odzyskać podatek VAT częściowo, jest on w całości niekwalifikowalny;

- n) koszty opłat administracyjnych,
- o) koszty materiałów i robót budowlanych,
- p) koszt zakupu używanego środka trwałego oraz wartości niematerialnej i prawnej,
- q) koszt amortyzacji,
- r) koszt zakupu nieruchomości,
- s) koszty leasingu,
- t) koszty przygotowania dokumentacji aplikacyjnej (w tym wniosku o dofinansowanie, studium wykonalności) oraz dokumentacji technicznej,
- u) koszty informacji i promocji projektu,
- v) transakcja, bez względu na liczbę wynikających z niej płatności, dokonana w jakiegokolwiek części w gotówce, której odpowiednio przeliczona wartość przekracza równowartość kwoty, o której mowa w artykule 19 ustawy z dnia 6 marca 2018 roku Prawo przedsiębiorców,
- w) koszty przeznaczone na następujące przedsięwzięcia (artykuł 9 rozporządzenia 2021/1056):
  - likwidacja lub budowa elektrowni jądrowych,
  - wytwarzanie, przetwórstwo i wprowadzanie do obrotu tytoniu i wyrobów tytoniowych,
  - inwestycje w zakresie produkcji, przetwarzania, transportu, dystrybucji, magazynowania lub spalania paliw kopalnych,
- x) inne koszty (niewymienione w katalogu kosztów kwalifikowalnych) poniesione bez zgody IZ FEW 2021+ w trakcie realizacji projektu.

Koszty uznane za niekwalifikowalne ponosi beneficjent.

### **3. ZASADY KWALIFIKOWALNOŚCI POSZCZEGÓLNYCH KOSZTÓW W RAMACH FST**

Dla kosztów rozliczanych uproszczonymi metodami rozliczania wydatków nie ma obowiązku gromadzenia faktur lub innych dokumentów księgowych o równoważnej wartości dowodowej na potwierdzenie poniesienia kosztu w ramach projektu oraz prowadzenia wyodrębnionej dla projektu ewidencji księgowej.

### ***3.1. Środki trwałe – zakup, wytworzenie, montaż, instalacja i uruchomienie***

Zakup lub wytworzenie środka trwałego kwalifikuje się do współfinansowania ze środków FEW 2021+ pod warunkiem włączenia go do ewidencji środków trwałych, uznania go za wydatek inwestycyjny (z zastrzeżeniem niskocennych środków trwałych) zgodnie z zasadami rachunkowości oraz spełnienia wymogów ogólnych, określonych w części „Zasady ogólne dla FST”.

Instalacja odnawialnego źródła energii jest dopuszczalna wyłącznie jako mikroinstalacja do 50 kW oraz wyłącznie jako element ściśle związany z przedmiotem projektu i maksymalnie do **20%** kosztów kwalifikowalnych. Moc instalacji powinna być zwymiarowana i odpowiadać rzeczywistemu i aktualnemu na moment uruchomienia instalacji zapotrzebowaniu energetycznemu przedsiębiorstwa. Instalacja o mocy przekraczającej zapotrzebowanie na energię podmiotu stanowi koszt niekwalifikowalny.

Jednym z warunków uznania środka trwałego za kwalifikowalny jest jego wprowadzenie do ewidencji środków trwałych (porównaj część „Kwalifikowalność kosztu”).

Zgodnie z zapisami ustawy o podatku dochodowym od osób prawnych oraz ustawy o podatku dochodowym od osób fizycznych, amortyzacji podlegają, stanowiące własność lub współwłasność podatnika, nabyte lub wytworzone we własnym zakresie, kompletne i zdatne do użytku w dniu przyjęcia do używania budowle, budynki oraz lokale będące odrębną własnością, maszyny, urządzenia i środki transportu, inne przedmioty o przewidywanym okresie używania dłuższym niż rok, wykorzystywane przez podatnika na potrzeby związane z prowadzoną przez niego działalnością gospodarczą, zwane środkami trwałymi.

Powyższe oznacza, że w dacie oddania do użytkowania środek trwały ma być kompletny i zdatny do użytku, zarówno faktycznie jak i w świetle poszczególnych przepisów prawa regulujących możliwość dopuszczenia poszczególnych urządzeń do użytkowania. Nie ma więc możliwości zaliczenia składnika majątku do środków trwałych, jeżeli nie zostały dopełnione formalności pozwalające na jego użytkowanie. Zasada ta ma szczególne znaczenie w przypadku urządzeń podlegających dopuszczeniu do eksploatacji na przykład przez Urząd Dozoru Technicznego, właściwą stację sanitarno-epidemiologiczną i tym podobne. Urządzenia takie nie mogą zostać wprowadzone do ewidencji środków trwałych przed uzyskaniem przez beneficjenta decyzji zezwalającej na ich eksploatację lub innego równoważnego dokumentu.

Transport, montaż, instalacja i uruchomienie środka trwałego mogą być uznane za kwalifikowalne, o ile w ramach tego samego projektu kwalifikowalne jest nabycie lub wytworzenie tego środka trwałego. Ponadto, należy spełnić wymogi określone w części „Zasady ogólne dla FST”. Montaż, instalacja i uruchomienie środka trwałego winny podwyższać wartość środka trwałego wprowadzoną do ewidencji środków trwałych.



### **3.2. Wartości niematerialne i prawne – zakup i wdrożenie**

Wartości niematerialna i prawna kwalifikuje się do współfinansowania pod warunkiem włączenia jej do ewidencji wartości niematerialnych i prawnych oraz spełnienia wymogów ogólnych, określonych w części „Zasady ogólne dla FST”.

Kwalifikowalne jest wdrożenie oprogramowania pod warunkiem zachowania wymogów ogólnych, określonych w części „Zasady ogólne dla FST”. Koszt tego wdrożenia winien zawierać się w wartości początkowej oprogramowania wprowadzonej do ewidencji wartości niematerialnych i prawnych.

Warunkiem kwalifikowalności wartości niematerialnych i prawnych jest ich wykorzystywanie wyłącznie w jednostce organizacyjnej beneficjenta, która ubiegała się o wsparcie.

### **3.3. Udział w targach i misjach**

Udział beneficjenta w targach i misjach jest kwalifikowalny wyłącznie jako element projektu, maksymalnie do 10% kosztów kwalifikowalnych projektu oraz pod warunkiem zachowania wymogów ogólnych, określonych w części „Zasady ogólne dla FST”.

W ramach udziału w targach kwalifikowalne są również następujące przedsięwzięcia, pod warunkiem spełnienia wymogów ogólnych określonych w części „Zasady ogólne dla FST”:

- a) projekt i zabudowa stoiska,
- b) tłumaczenia ustne lub pisemne,
- c) produkcja materiałów promocyjnych (na przykład katalogów),
- d) usługi opracowania strategii wejścia na rynki zagraniczne lub podobnego dokumentu (w postaci papierowej lub elektronicznej).

Szczególną uwagę zwraca się na jakość wykonanych dokumentów (na przykład strategii, katalogów, tłumaczeń i tym podobnych).

### **3.4. Pozostałe koszty**

Niżej wymienione przedsięwzięcia kwalifikują się do współfinansowania, o ile spełniają pozostałe warunki kwalifikowalności kosztów określone w niniejszym dokumencie.

#### **Usługi doradcze**

Kwalifikowalne mogą być usługi doradcze, w tym usługi informatyczne i programistyczne (na przykład implementacja ulepszonych rozwiązań produktowych, procesowych, organizacyjnych lub marketingowych, wdrażanie nowoczesnych modeli biznesowych opartych na automatyzacji i robotyzacji, wdrożenie technologii cyfrowych), pod warunkiem zachowania wymogów ogólnych, określonych w części „Zasady ogólne dla FST”.

## Szkolenia pracowników beneficjenta

Kwalifikowalne są szkolenia, kursy i podobne działania (wraz z ewentualnym dojazdem, noclegami i wyżywieniem) na rzecz rozwoju niezbędnych kompetencji związanych z realizacją projektu, wyłącznie jako element tego projektu, maksymalnie do 10% kosztów kwalifikowalnych projektu. Koszty te są kwalifikowalne pod warunkiem zachowania wymogów ogólnych, określonych w części „Zasady ogólne dla FST”.

### **3.5. Podatek od towarów i usług**

VAT może być uznany za kwalifikowalny tylko wtedy, gdy brak jest prawnej możliwości jego odzyskania na mocy prawodawstwa krajowego. Oznacza to, że zapłacony VAT może być uznany za kwalifikowalny wyłącznie wówczas, gdy beneficjentowi ani żadnemu innemu podmiotowi zaangażowanemu w realizację projektu lub wykorzystującemu do działalności opodatkowanej produkty będące efektem realizacji projektu, zarówno w fazie realizacyjnej jak i operacyjnej, zgodnie z obowiązującym prawodawstwem krajowym, nie przysługuje prawo (to znaczy brak jest prawnych możliwości) do obniżenia kwoty podatku należnego o kwotę podatku naliczonego lub ubiegania się o zwrot VAT.

Posiadanie wyżej wymienionego prawa (potencjalnej prawnej możliwości) wyklucza uznanie kosztu za kwalifikowalny, nawet jeśli faktycznie zwrot nie nastąpił, na przykład ze względu na niepodjęcie przez podmiot czynności zmierzających do realizacji tego prawa.

Możliwość odzyskania VAT rozpatruje się zgodnie z przepisami ustawy z dnia 11 marca 2004 roku o podatku od towarów i usług zwanej dalej ustawą o VAT, oraz rozporządzeń do tej ustawy<sup>1</sup>.

Ponadto, warunkiem kwalifikowalności VAT jest jego zaplanowanie we wniosku o dofinansowanie projektu.

W sytuacji gdy VAT został zaplanowany we wniosku o dofinansowanie projektu jako koszt niekwalifikowalny, nie jest możliwe jego przesunięcie do kategorii kosztów kwalifikowalnych.

Beneficjent, który uzna VAT za koszt kwalifikowalny jest zobowiązany do przedstawienia wraz z wnioskiem o dofinansowanie projektu szczegółowego uzasadnienia zawierającego podstawę prawną wskazującą na brak możliwości obniżenia VAT należnego o VAT naliczony lub zwrotu podatku zarówno na dzień sporządzania wniosku o dofinansowanie projektu, jak również mając na uwadze planowany sposób wykorzystania w przyszłości majątku wytworzonego w związku z realizacją projektu (w okresie realizacji projektu oraz w okresie trwałości projektu lub dłuższym, jeżeli okres korekty podatku wynika z ustawy o VAT).

---

<sup>1</sup> Zaliczenie VAT do kosztów uzyskania przychodu celem obniżenia podstawy opodatkowania podatkiem dochodowym nie jest odliczeniem ani uzyskaniem zwrotu podatku od towarów i usług, a więc nie jest odzyskiwaniem podatku od towarów i usług w rozumieniu ustawy z dnia 11 marca 2004 roku o podatku od towarów i usług.

Biorąc pod uwagę, że prawo do obniżenia VAT należnego o VAT naliczony może powstać zarówno w okresie realizacji projektu, jak i po jego zakończeniu, beneficjenci, którzy zaliczą VAT do kosztów kwalifikowalnych są zobowiązani przedłożyć przed podpisaniem umowy o dofinansowanie projektu „Oświadczenie o kwalifikowalności VAT”, zgodnie z wzorem opracowanym przez IZ FEW 2021+.

Oświadczenie składa się z dwóch integralnych części: w pierwszej beneficjent oświadcza, że w chwili składania oświadczenia nie może odzyskać w żaden sposób poniesionego kosztu VAT, którego wysokość została określona w odpowiednim punkcie wniosku o dofinansowanie projektu (fakt ten decyduje o kwalifikowalności VAT), a w drugiej – zobowiązuje się do zwrotu zrefundowanej ze środków unijnych części VAT, jeżeli zaistnieją przesłanki umożliwiające odzyskanie tego podatku przez beneficjenta. Podpisanie umowy o dofinansowanie projektu z beneficjentem, który zaliczył VAT do kosztów kwalifikowalnych jest uwarunkowane podpisaniem ww. oświadczenia.

W przypadkach budzących wątpliwości interpretacyjne w zakresie możliwości odzyskania lub zwrotu VAT (co determinuje możliwość kwalifikowalności VAT w projekcie), beneficjent zwraca się do właściwego organu z prośbą o wydanie interpretacji przepisów prawa podatkowego zgodnie z przepisami Ordynacji podatkowej.

## II. WNIOSEK O PŁATNOŚĆ

1. Warunki złożenia wniosku o płatność innego niż pełniącego funkcję wyłącznie sprawozdawczą:
  - 1) otrzymanie informacji o pozytywnym zakończeniu weryfikacji wniosku złożonego wcześniej (wyjątkowo również wyłącznie sprawozdawczego),
  - 2) rozliczenie wcześniej otrzymanej / otrzymanych zaliczki / zaliczek (jeśli dotyczy i jeśli bieżący wniosek nie jest jednocześnie wnioskiem ją / je rozliczającym)<sup>2</sup>,
  - 3) akceptacja przez IZ FEW 2021+ zabezpieczenia prawidłowego wykorzystania i rozliczenia zaliczek (jeśli dotyczy),
  - 4) dokonanie zwrotu tytułem rozliczenia kwot do zwrotu i / lub odsetek w wysokości określonej jak dla zaległości podatkowych, ujawnionych po zatwierdzeniu poprzedniego / poprzednich wniosku / wniosków o płatność.
  
2. Załącznikami do wniosku o płatność (innego niż wyłącznie zaliczkowy i pełniącego wyłącznie funkcję sprawozdawczą) w szczególności są:
  - 1) dokumenty potwierdzające osiągnięcie miernika/-ów dla rozliczanej kwoty ryczałtowej, zgodnie z zapisami umowy o dofinansowanie projektu,
  - 2) tłumaczenia załączonych dokumentów sporządzonych w języku obcym (opatrzone czytelnym podpisem osoby tłumaczącej),
  - 3) inne niezbędne dokumenty, w szczególności potwierdzające i uzasadniające prawidłową realizację projektu (jeśli dotyczy, na wezwanie IZ FEW 2021+),
  - 4) Harmonogram płatności – składany każdorazowo wraz z wnioskiem o płatność (nie dotyczy wniosku o płatność końcową),
  - 5) dokumenty potwierdzające osiągnięcie zadeklarowanych we wniosku o płatność wartości wskaźników produktu i / lub rezultatu (jeśli dotyczy).
  
3. IZ FEW 2021+ może wstrzymać lub przerwać<sup>3</sup> weryfikację wniosku o płatność, a także wycofać wniosek, w szczególności w przypadku:
  - 1) złożenia przez beneficjenta wniosku o płatność mimo niezakończenia weryfikacji wniosku złożonego wcześniej,

---

<sup>2</sup> Dla zadań objętych kwotami ryczałtowymi, możliwe jest rozliczanie zaliczek dotyczących poszczególnych kwot ryczałtowych w odrębnych wnioskach o płatność z uwzględnieniem obowiązkowych terminów ich rozliczenia.

<sup>3</sup> Przerwanie nie dotyczy podpunktu 5.

- 2) złożenia przez beneficjenta wniosku o płatność mimo nierozliczenia wcześniej przekazanej / przekazanych zaliczki / zaliczek (jeśli dotyczy i jeśli bieżący wniosek nie jest jednocześnie wnioskiem ją / je rozliczającym)<sup>4</sup>,
- 3) złożenia przez beneficjenta wniosku o płatność zaliczkową przed uzyskaniem akceptacji przedłożonego zabezpieczenia prawidłowego wykorzystania i rozliczenia zaliczek,
- 4) niedokonania przez beneficjenta zwrotu lub niewyrażenia zgody na pomniejszenie wnioskowanej płatności refundacyjnej (o ile pokryje wartość zobowiązania) tytułem rozliczenia kwot do zwrotu i / lub odsetek w wysokości określonej jak dla zaległości podatkowych,
- 5) trwających lub koniecznych do przeprowadzenia czynności kontrolnych / wizyty monitoringowej projektu,
- 6) konieczności uzyskania od beneficjenta informacji o wykonaniu zaleceń pokontrolnych (jeśli dotyczy),
- 7) konieczności uzyskania interpretacji / opinii komórek uprawnionych, w przypadku wystąpienia wątpliwości dotyczących w szczególności kwalifikowalności wydatków oraz realizacji projektu zgodnie z umową o dofinansowanie projektu,
- 8) awarii SL2021,
- 9) błędów / uchybień / braków w zakresie spełnienia przez wniosek wymogów formalnych i / lub merytorycznych i / lub rachunkowych,
- 10) konieczności aktualizacji umowy o dofinansowanie projektu, w szczególności podpisania aneksu do umowy o dofinansowanie projektu.

IZ FEW 2021+, w przypadku niezłożenia przez beneficjenta w wyznaczonym terminie wymaganych i wyczerpujących wyjaśnień, korekt lub uzupełnień, co uniemożliwi przekazanie mu dofinansowania w terminie 80 dni, licząc od dnia złożenia wniosku o płatność, zastrzega sobie prawo wyłączenia z wniosku o płatność nieprawidłowo udokumentowanych wydatków, uznania ich za niekwalifikowalne, a także wycofania wniosku o płatność.

IZ FEW 2021+ przesyła beneficjentowi odpowiednią informację w powyższym zakresie za pośrednictwem SL2021 (wiadomość)<sup>5</sup>.

---

<sup>4</sup> Dla zadań objętych kwotami ryczałtowymi, możliwe jest rozliczanie zaliczek dotyczących poszczególnych kwot ryczałtowych w odrębnych wnioskach o płatność z uwzględnieniem obowiązkowych terminów ich rozliczenia.

<sup>5</sup> W przypadku, o którym mowa w podpunkcie 8 odpowiednia informacja zostanie wysłana na adres mailowy osoby / osób uprawnionych przez beneficjenta w ramach SL2021.

### **III. INFORMACJE NA TEMAT DOKONYWANIA ZWROTÓW**

1. Zwrotów kwoty głównej otrzymanego dofinansowania (w tym niewykorzystanych zaliczek) oraz wpłat należnych odsetek (w tym bankowych, naliczonych od środków z zaliczki) należy dokonywać na rachunek bankowy Urzędu Marszałkowskiego Województwa Wielkopolskiego numer 90 1020 4027 0000 1002 1792 9260.
  
2. Tytuł przelewu dla zwrotu kwoty głównej powinien zawierać zapis:
  - 1) numer projektu,
  - 2) kwota główna (refundacja / zaliczka),
  - 3) źródło finansowania (FST / BP),
  - 4) rok, w którym beneficjent otrzymał środki,
  - 5) numer wezwania / decyzji o zwrocie, o ile zostały sporządzone.
  
3. Tytuł przelewu dla wpłaty odsetek powinien zawierać zapis:
  - 1) numer projektu,
  - 2) odsetki bankowe / podatkowe / inne,
  - 3) źródło finansowania kwoty głównej (FST / BP),
  - 4) rok, w którym beneficjent otrzymał środki, stanowiące podstawę naliczenia odsetek,
  - 5) numer wezwania / decyzji o zwrocie, o ile zostały sporządzone.
  
4. Tytuły przelewów, o których mowa w punkcie 2 i 3 można odpowiednio łączyć.
  
5. W przypadku zwrotów kwoty głównej i wpłaty przynależnej im kwoty odsetek odrębnymi przelewami, należy ich dokonać w tym samym dniu.
  
6. Potwierdzenie / potwierdzenia przelewu / przelewów należy niezwłocznie przestać za pośrednictwem SL2021.