

UCHWAŁA NR 3634/2026
ZARZĄDU WOJEWÓDZTWA WIELKOPOLSKIEGO

z dnia 15 maja 2026 r.

w sprawie: ogłoszenia naboru i przyjęcia Regulaminu wyboru projektu w sposób niekonkurencyjny w Działaniu 15.01 „Wzmocnienie bezpieczeństwa i odporności regionalnej Wielkopolski” Programu Fundusze Europejskie dla Wielkopolski na lata 2021-2027, dla Województwa Wielkopolskiego (nabór Nr FEWP.15.01-IZ.00-001/26)

Na podstawie art. 41 ust. 1 i 2 pkt 4 w związku z art. 11 ust. 5 ustawy z dnia 5 czerwca 1998 roku o samorządzie województwa (t.j. Dz.U. z 2025 r., poz. 581 ze zm.), art. 8 ust. 1 pkt 2, art. 8 ust. 2 pkt 2, art. 44 ust. 1, art. 44 ust. 2 pkt 1-2, art. 45, art. 50 ust. 1, 2 i 4 oraz art. 51 ust. 1 ustawy z dnia 28 kwietnia 2022 roku o zasadach realizacji zadań finansowanych ze środków europejskich w perspektywie finansowej 2021-2027 (Dz.U. z 2025 r., poz. 1733 ze zm.) oraz na podstawie uchwały Nr 6063/2023 Zarządu Województwa Wielkopolskiego z dnia 12 stycznia 2023 roku w sprawie przyjęcia Programu Fundusze Europejskie dla Wielkopolski 2021-2027 wraz z uchwałami zmieniającymi oraz na podstawie uchwały Nr 6267/2023 Zarządu Województwa Wielkopolskiego z dnia 2 marca 2023 roku w sprawie przyjęcia Szczegółowego Opisu Priorytetów Programu Fundusze Europejskie dla Wielkopolski 2021-2027 wraz z uchwałami zmieniającymi, Zarząd Województwa Wielkopolskiego uchwala, co następuje.

§ 1.

Zgodnie z Harmonogramem naborów wniosków o dofinansowanie dla Programu Fundusze Europejskie dla Wielkopolski 2021-2027, obowiązującym na dzień podjęcia niniejszej uchwały, 18 maja 2026 roku ogłasza się nabór Nr FEWP.15.01-IZ.00-001/26 dla Działania 15.01 „Wzmocnienie bezpieczeństwa i odporności regionalnej Wielkopolski”. Nabór jest dedykowany projektowi Województwa Wielkopolskiego, dotyczącemu gotowości cywilnej, wzmocnienia krytycznej infrastruktury społecznej i bezpieczeństwa ludności poprzez rozbudowę Systemu Informacji Przestrzennej Województwa Wielkopolskiego.

§ 2.

Przyjmuje się Regulamin wyboru projektu określający zasady dla naboru Nr FEWP.15.01-IZ.00-001/26 polegającego na wyborze projektu w sposób niekonkurencyjny, w brzmieniu określonym w załączniku Nr 1 do niniejszej uchwały.

§ 3.

Nabór trwa od 18 maja 2026 roku do 30 czerwca 2026 roku. Alokacja dla naboru ze środków Europejskiego Funduszu Rozwoju Regionalnego oraz budżetu państwa wynosi 19 584 000,00 PLN.

§ 4.

Dokumentacja dla naboru zostanie opublikowana na stronie internetowej www.funduszeue.wielkopolskie.pl oraz na portalu www.funduszeuropejskie.gov.pl.

§ 5.

Wykonanie uchwały powierza się Dyrektorowi Departamentu Wdrażania Programu Regionalnego Urzędu Marszałkowskiego Województwa Wielkopolskiego w Poznaniu.

§ 6.

Uchwała wchodzi w życie z dniem podjęcia.

Uzasadnienie do uchwały nr 3634/2026
Zarządu Województwa Wielkopolskiego
z dnia 15 maja 2026 r.

w sprawie: ogłoszenia naboru i przyjęcia Regulaminu wyboru projektu w sposób niekonkurencyjny w Działaniu 15.01 „Wzmocnienie bezpieczeństwa i odporności regionalnej Wielkopolski” Programu Fundusze Europejskie dla Wielkopolski na lata 2021-2027, dla Województwa Wielkopolskiego (nabór Nr FEWP.15.01-IZ.00-001/26)

Zgodnie z art. 8 ust. 1 pkt 2 ustawy z dnia 28 kwietnia 2022 roku o zasadach realizacji zadań finansowanych ze środków europejskich w perspektywie finansowej 2021-2027, Instytucją Zarządzającą odpowiedzialną za prawidłową realizację Programu Fundusze Europejskie dla Wielkopolski 2021-2027 jest Zarząd Województwa Wielkopolskiego.

Na podstawie art. 8 ust. 2 pkt 2 powyższej ustawy, do zadań Instytucji Zarządzającej należy w szczególności wybór projektów, które będą dofinansowane w ramach Programu Fundusze Europejskie dla Wielkopolski 2021-2027.

W oparciu o art. 44 ust. 1 i 2 pkt 1-2 ustawy oraz na podstawie uchwały Nr 6267/2023 Zarządu Województwa Wielkopolskiego z dnia 2 marca 2023 roku w sprawie przyjęcia Szczegółowego Opisu Priorytetów Programu Fundusze Europejskie dla Wielkopolski 2021-2027 wraz z uchwałami zmieniającymi, projekt który otrzyma dofinansowanie wyłoniony zostanie w sposób niekonkurencyjny. Zgodnie z ustawą może być to wyłącznie projekt mający znaczenie strategiczne dla społeczno-gospodarczego rozwoju regionu lub polegający na realizacji zadań publicznych.

Biorąc pod uwagę przepisy ustawy oraz w celu zapewnienia przejrzystości zasad obowiązujących w trakcie naboru, konieczne jest przyjęcie regulaminu określającego szczegółową procedurę wyboru projektu, który może uzyskać dofinansowanie w ramach Działania 15.01 „Wzmocnienie bezpieczeństwa i odporności regionalnej Wielkopolski” Programu Fundusze Europejskie dla Wielkopolski 2021-2027. Regulamin stanowiący załącznik do niniejszej uchwały określa w szczególności zasady organizacji i przeprowadzenia naboru, kwotę przeznaczoną na dofinansowanie projektu, kryteria wyboru projektów oraz wzór decyzji o dofinansowaniu projektu.

Nabór dotyczy projektu Województwa Wielkopolskiego, polegającego na inwestycji w zakresie gotowości cywilnej, wzmocnienia krytycznej infrastruktury społecznej i bezpieczeństwa ludności poprzez rozbudowę Systemu Informacji Przestrzennej Województwa Wielkopolskiego, a środki na jego dofinansowanie będą pochodzić z Europejskiego Funduszu Rozwoju Regionalnego oraz budżetu państwa.

W związku z powyższym podjęcie uchwały w przedmiotowym kształcie jest w pełni uzasadnione.

REGULAMIN WYBORU PROJEKTU DLA NABORU NUMER FEWP.15.01-IZ.00-001/26

NABÓR NIEKONKURENCYJNY

dla projektu pn. „Rozbudowa Systemu Informacji
Przestrzennej Województwa Wielkopolskiego (SIPWW)”

Priorytet 15

Fundusze Europejskie dla wzmocnienia bezpieczeństwa
i odporności regionalnej Wielkopolski. Obronność

Działanie 15.01

Wzmocnienie bezpieczeństwa i odporności regionalnej
Wielkopolski

FUNDUSZE EUROPEJSKIE
DLA WIELKOPOLSKI 2021-2027

Poznań, maj 2026 roku

I. Wykaz używanych skrótów i pojęć	3
II. Podstawowe informacje o naborze	13
A. Instytucja organizująca nabór i dane kontaktowe	13
B. Typy projektów przewidzianych do wsparcia.....	14
C. Podmioty uprawnione do ubiegania się o wsparcie	17
D. Okres trwania naboru	17
E. Okres realizacji projektu	17
F. Wykluczenia	17
G. Wartości oraz intensywność wsparcia	19
H. Ogólne zasady dotyczące naboru oraz realizacji projektu.....	20
I. Kwalifikowalność wydatków.....	20
I.1. Uproszczone metody rozliczania wydatków	23
III. Zasady horyzontalne i środowiskowe	24
A. Zasada równości kobiet i mężczyzn.....	24
B. Zasada równości szans i niedyskryminacji.....	25
C. Zasada zrównoważonego rozwoju i DNSH	26
IV. Procedura wyboru projektu	28
A. Nabór i złożenie wniosku	28
B. Ocena formalna projektów	31
C. Ocena merytoryczna projektów.....	34
D. Wybór projektów do dofinansowania	35
E. Umowa o dofinansowanie projektu (decyzja o dofinansowaniu projektu).....	36
V. Dokumentacja zezwalająca na realizację projektu	40
VI. Zamówienia publiczne	41
VII. Zasady wypłaty dofinansowania i rozliczania projektu.....	44
VIII. Postanowienia końcowe	45
IX. Załączniki.....	47

I. Wykaz używanych skrótów i pojęć

Poniżej przedstawiono użyte w Regulaminie wyboru projektu skróty i pojęcia oraz przepisy prawa krajowego i unijnego (w tym dokumenty strategiczne i programowe), które mają zastosowanie do realizacji projektu w przedmiotowym naborze.

API	Interfejs programowania aplikacji (Application Programming Interface) – zbiór reguł ściśle opisujący, w jaki sposób programy lub podprogramy komunikują się ze sobą.
Baza Konkurencyjności	Strona internetowa prowadzona przez ministra właściwego do spraw rozwoju regionalnego przeznaczona do zamieszczania zapytań ofertowych zgodnie z zasadą konkurencyjności określoną w podrozdziale 3.2 Wytycznych dotyczących kwalifikowalności wydatków na lata 2021-2027 (https://bazakonkurencyjnosci.funduszeuropejskie.gov.pl/).
Beneficjent	Województwo Wielkopolskie, w imieniu i na rzecz którego jednostka organizacyjna Województwa Wielkopolskiego/ departament Urzędu Marszałkowskiego Województwa Wielkopolskiego, wskazana/wskazany w uchwale Zarządu Województwa Wielkopolskiego w sprawie podjęcia decyzji o dofinansowaniu projektu, realizuje projekt finansowany ze środków Europejskiego Funduszu Rozwoju Regionalnego lub ze środków Europejskiego Funduszu Rozwoju Regionalnego i środków budżetu państwa.
Cross-financing	Zasada, o której mowa w artykule 25 ustęp 2 Rozporządzenia ogólnego, polegająca na możliwości finansowania działań w sposób komplementarny ze środków Europejskiego Funduszu Rozwoju Regionalnego i Europejskiego Funduszu Społecznego Plus w przypadku, gdy dane działanie z jednego funduszu objęte jest zakresem pomocy drugiego funduszu.
Dni robocze	Dni w tygodniu od poniedziałku do piątku włącznie, z wyłączeniem dni ustawowo wolnych od pracy oraz dni będących dniami wolnymi od pracy Urzędu Marszałkowskiego Województwa Wielkopolskiego.

DNSH	„Do No Significant Harm” zasada nieczynienia znaczącej szkody środowisku, odnosząca się do sześciu celów takich jak: łagodzenie zmian klimatu, adaptacja do zmian klimatu, odpowiednie użytkowanie i ochrona zasobów wodnych i morskich, gospodarka o obiegu zamkniętym, w tym zapobieganie powstawaniu odpadów i recykling, zapobieganie i kontrola zanieczyszczeń powietrza, wody lub ziemi, ochrona i odbudowa bioróżnorodności i ekosystemów.
Dokumentacja projektowa/aplikacyjna	Wniosek o dofinansowanie wraz z obligatoryjnymi załącznikami.
Dual-use	Mechanizm tak zwanego podwójnego wykorzystania między innymi produktów, sprzętu, wyposażenia czy infrastruktury, przeznaczonych do codziennego użytkowania w celach gospodarczych lub publicznych, który umożliwia ich zastosowanie na potrzeby budowania systemu ochrony ludności, obrony cywilnej przed zagrożeniami i zdarzeniami masowymi, a także w celach obronnych, na wypadek sytuacji kryzysowych.
DWP	Departament Wdrażania Programu Regionalnego UMWW.
Dyrektywa OOS	Dyrektywa Parlamentu Europejskiego i Rady 2011/92/UE z dnia 13 grudnia 2011 roku w sprawie oceny skutków wywieranych przez niektóre przedsięwzięcia publiczne i prywatne na środowisko, zmieniona dyrektywą 2014/52/UE z dnia 16 kwietnia 2014 roku zmieniająca dyrektywę 2011/92/UE w sprawie oceny wpływu wywieranego przez niektóre przedsięwzięcia publiczne i prywatne na środowisko (Dziennik Urzędowy UE L 26/1 z 28.01.2012 roku ze zmianami).
Dyrektywa w sprawie dostępności stron internetowych i mobilnych aplikacji	Dyrektywa Parlamentu Europejskiego i Rady 2016/2102 z dnia 26 października 2016 r. w sprawie dostępności stron internetowych i mobilnych aplikacji organów sektora publicznego (Dziennik Urzędowy UE L 327/1 z 2.12.2016 roku).

organów sektora publicznego	
Dyrektywa w sprawie promowania ekologicznie czystych i energooszczędnych pojazdów transportu drogowego	Dyrektywa Parlamentu Europejskiego i Rady 2009/33/WE z dnia 23 kwietnia 2009 r. w sprawie promowania ekologicznie czystych i energooszczędnych pojazdów transportu drogowego (Dziennik Urzędowy UE L 2009/120 z 15.05.2009 ze zmianami).
E-dojrzałość	Zakres, w jakim dana sprawa może zostać załatwiona przez Internet.
EFRR	Europejski Fundusz Rozwoju Regionalnego.
ePUAP	Elektroniczna Platforma Usług Administracji Publicznej.
E-usługa	Usługa świadczona drogą elektroniczną przez sieć telekomunikacyjną, w tym sieć komputerową na przykład Internet, z wykorzystaniem technologii informacyjnej, której świadczenie jest zautomatyzowane i która wymaga niewielkiego udziału człowieka.
FEW 2021+	Program Fundusze Europejskie dla Wielkopolski 2021-2027.
Fiszka projektowa	Zgłoszenie projektu do wykazu projektów w ramach trybu niekonkurencyjnego Programu Fundusze Europejskie dla Wielkopolski 2021-2027 wraz z aktualizacjami.
Interoperacyjność	Zdolność różnych podmiotów oraz używanych przez nie systemów teleinformatycznych i rejestrów publicznych do współdziałania na rzecz osiągnięcia wzajemnie korzystnych i uzgodnionych celów, z uwzględnieniem współdzielenia informacji i wiedzy przez wspierane przez nie procesy biznesowe, realizowane za pomocą wymiany danych za pośrednictwem wykorzystywanych przez te podmioty systemów teleinformatycznych.
ISP	Informacja Sektora Publicznego – każda treść lub jej część, niezależnie od sposobu utrwalenia, w szczególności w postaci papierowej, elektronicznej, dźwiękowej, wizualnej lub audiowizualnej, będąca w posiadaniu podmiotów, o których mowa w artykule 3 Ustawy o otwartych danych i ponownym wykorzystywaniu informacji sektora publicznego.
IT	Technologia informacyjna.

ITS	Inteligentny System Transportowy.
IZ FEW 2021+	Instytucja Zarządzająca Programem Fundusze Europejskie dla Wielkopolski 2021-2027.
JST	Jednostka Samorządu Terytorialnego.
Karta Praw Podstawowych Unii Europejskiej	Zbiór fundamentalnych praw człowieka i obowiązków obywatelskich, w tym skierowanych do osób z niepełnosprawnościami.
KE	Komisja Europejska.
Konwencja ONZ o prawach osób niepełnosprawnych	Umowa międzynarodowa ONZ dotycząca praw człowieka, której celem jest ochrona praw i godności osób z niepełnosprawnościami. Strony Konwencji są zobowiązane do promowania, ochrony i zapewnienia pełnego korzystania z praw człowieka przez osoby z niepełnosprawnościami oraz zapewnienia im pełnej równości na mocy prawa.
KOP	Komisja Oceny Projektów.
Korekta	Uzupełniona/poprawiona dokumentacja projektowa/aplikacyjna.
Koszty pośrednie	Koszty niezbędne do realizacji projektu, ale niedotyczące bezpośrednio jego głównego przedmiotu (między innymi koordynatora lub kierownika projektu i innego personelu bezpośrednio zaangażowanego w zarządzanie, rozliczanie i monitorowanie projektu, koszty zarządu, koszty personelu obsługowego, koszty obsługi księgowej, koszty utrzymania powierzchni biurowych, koszty mediów, usług pocztowych, telefonicznych, internetowych, kurierskich, materiałów biurowych, artykułów piśmienniczych).
KPA	Ustawa z dnia 14 czerwca 1960 roku Kodeks postępowania administracyjnego (tekst jednolity Dziennik Ustaw z 2025 roku, pozycja 1691).
Kwalifikowany podpis elektroniczny	Zaawansowany podpis elektroniczny, który jest składany za pomocą kwalifikowanego urządzenia do składania podpisu elektronicznego i opiera się na kwalifikowanym certyfikacie podpisu elektronicznego. Kwalifikowany podpis elektroniczny jest wymagany do podpisania zatwierdzonego wniosku o dofinansowanie i podpisania umowy.

LSI 2021+	Lokalny System Informatyczny do obsługi FEW 2021+ (https://lsi2021.wielkopolskie.pl/) umożliwiający udostępnianie, wypełnianie i złożenie formularza wniosku o dofinansowanie wraz z załącznikami oraz służący między innymi do komunikacji z Wnioskodawcą (od etapu oceny projektu, w tym również korekty dokumentacji aplikacyjnej, do podpisania umowy).
Nabór	Proces składania dokumentacji projektowej, który rozpoczyna się w dniu udostępnienia formularza wniosku o dofinansowanie projektu w systemie teleinformatycznym, w terminach określonych w Regulaminie wyboru projektu.
Neutralność technologiczna	Zasada równego traktowania przez władze publiczne technologii teleinformatycznych i tworzenia warunków do ich uczciwej konkurencji, w tym zapobiegania możliwości eliminacji technologii konkurencyjnych przy rozbudowie i modyfikacji eksploatowanych systemów teleinformatycznych lub przy tworzeniu konkurencyjnych produktów i rozwiązań, zgodnie z artykułem 3 punkt 19 Ustawy o informatyzacji działalności podmiotów realizujących zadania publiczne.
Personel projektu	Osoby zaangażowane do realizacji zadań lub czynności w ramach projektu na podstawie stosunku pracy. W powyższą definicję nie wpisuje się między innymi kontrakt menedżerski.
Podpis elektroniczny	<p>Pod pojęciem podpisu elektronicznego rozumie się podpis przy użyciu potwierdzonego profilu zaufanego lub kwalifikowanego podpisu elektronicznego.</p> <p>Proces obsługi podpisu elektronicznego realizowany jest poprzez:</p> <ul style="list-style-type: none"> a) portal profilu zaufanego (https://pz.gov.pl/), co wiąże się z koniecznością posiadania konta na wskazanym portalu, lub b) kwalifikowany podpis elektroniczny. <p>Dokumentacja projektowa/aplikacyjna musi zostać opatrzona podpisem elektronicznym osoby/osób uprawnionych do reprezentowania podmiotu aplikującego o dofinansowanie. Podpisana w ten sposób dokumentacja ma te same skutki</p>

	<p>prawne co dokumenty tradycyjne, opatrzone własnoręcznym podpisem Wnioskodawcy.</p> <p>Podpisanie dokumentacji projektowej/aplikacyjnej możliwe jest:</p> <p>a) potwierdzonym profilem zaufanym (wyłącznie za pośrednictwem https://pz.gov.pl/) lub</p> <p>b) kwalifikowanym podpisem elektronicznym.</p> <p>W przypadku jeśli wniosek o dofinansowanie został podpisany potwierdzonym profilem zaufanym, po zatwierdzeniu wniosku do dofinansowania musi on zostać podpisany kwalifikowanym podpisem elektronicznym.</p> <p>Analogiczny podpis wymagany jest do podpisania umowy.</p>
POLiOC	Program Ochrony Ludności i Obrony Cywilnej na lata 2025-2026 (Monitor Polski z 2025 roku, pozycja 541 ze zmianami)
Portal	Portal internetowy Funduszy Europejskich, o którym mowa w artykule 46 litera b Rozporządzenia ogólnego (https://www.funduszeuropejskie.gov.pl/).
Projekt	Przedsięwzięcie będące przedmiotem wniosku o dofinansowanie.
RDOŚ	Regionalna Dyrekcja Ochrony Środowiska.
Rozporządzenie do spraw Taksonomii	Rozporządzenie Parlamentu Europejskiego i Rady (UE) 2020/852 z dnia 18 czerwca 2020 roku w sprawie ustanowienia ram ułatwiających zrównoważone inwestycje, zmieniające Rozporządzenie (UE) 2019/2088 (Dziennik Urzędowy UE L 198/13 z 22.06.2020 roku ze zmianami).
Rozporządzenie dual-use	Rozporządzenie wykonawcze Komisji (UE) 2021/1328 z dnia 10 sierpnia 2021 roku określające wymagania dotyczące infrastruktury mające zastosowanie do niektórych kategorii działań związanych z infrastrukturą podwójnego zastosowania zgodnie z rozporządzeniem Parlamentu Europejskiego i Rady (UE) 2021/1153 (Dziennik Urzędowy UE L 288/37 z 11.08.2021 r.)
Rozporządzenie EFRR i FS	Rozporządzenie Parlamentu Europejskiego i Rady (UE) 2021/1058 z dnia 24 czerwca 2021 roku w sprawie Europejskiego Funduszu Rozwoju Regionalnego i Funduszu

	Spójności (Dziennik Urzędowy UE L 231/60 z 30.06.2021 roku ze zmianami).
Rozporządzenie ogólne	Rozporządzenie Parlamentu Europejskiego i Rady (UE) 2021/1060 z dnia 24 czerwca 2021 roku ustanawiające wspólne przepisy dotyczące Europejskiego Funduszu Rozwoju Regionalnego, Europejskiego Funduszu Społecznego Plus, Funduszu Spójności, Funduszu na rzecz Sprawiedliwej Transformacji i Europejskiego Funduszu Morskiego, Rybackiego i Akwakultury, a także przepisy finansowe na potrzeby tych funduszy oraz na potrzeby Funduszu Azylu, Migracji i Integracji, Funduszu Bezpieczeństwa Wewnętrznego i Instrumentu Wsparcia Finansowego na rzecz Zarządzania Granicami i Polityki Wizowej (Dziennik Urzędowy UE L 231/159 z 30.06.2021 roku).
Rozporządzenie w sprawie zasad finansowych	Rozporządzenie Parlamentu Europejskiego i Rady (UE, Euratom) 2024/2509 z dnia 23 września 2024 roku w sprawie zasad finansowych mających zastosowanie do budżetu ogólnego Unii (wersja przekształcona) (Dziennik Urzędowy UE L 2509 z 26.09.2024 roku)
SL2021	Aplikacja wspierająca realizację projektów, wykorzystywana w procesie rozliczania projektu oraz komunikowania się z IZ FEW 2021+, stanowiąca element Centralnego systemu teleinformatycznego obsługującego perspektywę finansową 2021-2027 (systemu teleinformatycznego, o którym mowa w artykule 2 punkt 29 Ustawy wdrożeniowej).
Strona internetowa programu	Serwis internetowy poświęcony Programowi Fundusze Europejskie dla Wielkopolski 2021-2027 (https://www.funduszeue.wielkopolskie.pl/).
SZOP	Szczegółowy Opis Priorytetów Programu Fundusze Europejskie dla Wielkopolski 2021-2027 (aktualny na dzień ogłoszenia naboru – wersja SZOP.FEWP.033 z dnia 30 kwietnia 2026 roku).
SI	Sztuczna Inteligencja.
TIK	Technologie Informacyjno-Komunikacyjne.
Umowa	Umowa o dofinansowanie projektu zawierana z Beneficjentem, na podstawie której realizowany jest projekt współfinansowany w ramach FEW 2021+. Integralną część umowy stanowi w szczególności załącznik pod nazwą „Kwalifikowalność kosztów,

	wnioski o płatność oraz zwroty środków”. Pod pojęciem umowy należy rozumieć również decyzję o dofinansowaniu projektu Województwa Wielkopolskiego.
UMWW	Urząd Marszałkowski Województwa Wielkopolskiego w Poznaniu.
UOOS	Ustawa z dnia 3 października 2008 roku o udostępnianiu informacji o środowisku i jego ochronie, udziale społeczeństwa w ochronie środowiska oraz o ocenach oddziaływania na środowisko (tekst jednolity Dziennik Ustaw z 2024 roku, pozycja 1112 ze zmianami).
UP	Umowa Partnerstwa dla Realizacji Polityki Spójności w Polsce na lata 2021-2027 zatwierdzona przez Komisję Europejską w dniu 30 czerwca 2022 roku.
Uproszczone metody rozliczania kosztów	Sposób rozliczenia przez Beneficjenta wydatków w projekcie na podstawie stawek jednostkowych, kwot ryczałtowych i stawek ryczałtowych określonych w dokumentacji naboru zgodnie z artykułem 53, artykułem 54, artykułem 55 i artykułem 56 Rozporządzenia ogólnego.
Ustawa o cudzoziemcach	Ustawa z dnia 15 czerwca 2012 roku o skutkach powierzania wykonywania pracy cudzoziemcom przebywającym wbrew przepisom na terytorium Rzeczypospolitej Polskiej (tekst jednolity Dziennik Ustaw z 2025 roku, pozycja 1567).
Ustawa o finansach publicznych	Ustawa z dnia 27 sierpnia 2009 roku o finansach publicznych (tekst jednolity Dziennik Ustaw z 2025 roku, pozycja 1483 ze zmianami).
Ustawa o informatyzacji działalności podmiotów realizujących zadania publiczne	Ustawa z dnia 17 lutego 2005 roku o informatyzacji działalności podmiotów realizujących zadania publiczne (tekst jednolity Dziennik Ustaw z 2025 roku, pozycja 1703 ze zmianami).
Ustawa o odpowiedzialności podmiotów zbiorowych za czyny zabronione pod groźbą kary	Ustawa z dnia 28 października 2002 roku o odpowiedzialności podmiotów zbiorowych za czyny zabronione pod groźbą kary (tekst jednolity Dziennik Ustaw z 2024 roku, pozycja 1822 ze zmianami).

Ustawa o otwartych danych i ponownym wykorzystywaniu informacji sektora publicznego	Ustawa z dnia 11 sierpnia 2021 r. o otwartych danych i ponownym wykorzystywaniu informacji sektora publicznego (Dziennik Ustaw z 2023 roku, pozycja 1524).
Ustawa Prawo pocztowe	Ustawa z dnia 23 listopada 2012 roku Prawo pocztowe (tekst jednolity Dziennik Ustaw z 2026 roku, pozycja 558).
Ustawa PZP	Ustawa z dnia 11 września 2019 roku Prawo zamówień publicznych (tekst jednolity Dziennik Ustaw z 2024 roku, pozycja 1320 ze zmianami).
Ustawa wdrożeniowa	Ustawa z dnia 28 kwietnia 2022 roku o zasadach realizacji zadań finansowanych ze środków europejskich w perspektywie finansowej 2021-2027 (tekst jednolity Dziennik Ustaw z 2025 roku, pozycja 1733 ze zmianami).
WCAG	Web Content Accessibility Guidelines – wytyczne dotyczące ułatwień w dostępie do treści publikowanych w Internecie.
Wezwanie	Pismo o uzupełnienie/poprawienie dokumentacji projektowej/aplikacyjnej przekazywane drogą elektroniczną w systemie LSI 2021+.
Wkład własny	Środki finansowe, zagwarantowane przez Wnioskodawcę/Beneficjenta w kwocie niezbędnej do uzupełnienia dofinansowania projektu, stanowiące różnicę pomiędzy wartością wydatków kwalifikowalnych projektu a przyznanym dofinansowaniem.
Wniosek	Wniosek o dofinansowanie projektu w ramach FEW 2021+.
Wnioskodawca	Podmiot aplikujący o dofinansowanie projektu w ramach FEW 2021+.
WPF	Wieloletnia Prognoza Finansowa.
WPZK	Plan Zarządzania Kryzysowego Województwa Wielkopolskiego
Wytyczne dotyczące kwalifikowalności	Wytyczne dotyczące kwalifikowalności wydatków na lata 2021-2027.
Wytyczne dotyczące projektów inwestycyjnych	Wytyczne dotyczące zagadnień związanych z przygotowaniem projektów inwestycyjnych, w tym hybrydowych na lata 2021-2027 .
Wytyczne dotyczące wyboru projektów	Wytyczne dotyczące wyboru projektów na lata 2021-2027.

Wytyczne dotyczące zasad równościowych	Wytyczne Ministra Funduszy i Polityki Regionalnej dotyczące realizacji zasad równościowych w ramach funduszy unijnych na lata 2021-2027, w szczególności załącznik numer 2 Standardy dostępności dla polityki spójności 2021-2027.
Zamówienie	Umowa odpłatna zawierana między zamawiającym a wykonawcą, której przedmiotem jest nabycie przez zamawiającego od wybranego wykonawcy robót budowlanych, dostaw lub usług.
ZWW	Zarząd Województwa Wielkopolskiego.

II. Podstawowe informacje o naborze

A. Instytucja organizująca nabór i dane kontaktowe

1. Instytucją organizującą nabór jest Zarząd Województwa Wielkopolskiego z siedzibą w Poznaniu, Aleja Niepodległości 34, 61-714 Poznań.
2. Jednostką odpowiedzialną za przeprowadzenie naboru i dokonanie oceny projektu w zakresie oceny formalnej i oceny merytorycznej jest Departament Wdrażania Programu Regionalnego Urzędu Marszałkowskiego Województwa Wielkopolskiego w Poznaniu.
3. Inwestycje planowane do realizacji w ramach Działania 15.01 Wzmocnienie bezpieczeństwa i obronności regionalnej Wielkopolski będą weryfikowane na etapie oceny projektu pod kątem zgodności z dokumentem adekwatnym dla analizowanego typu działań, to jest POLiOC lub WPZK, przez Wojewodę Wielkopolskiego. Proces opiniowania inwestycji przeprowadzany jest przez Wojewódzki Zespół Zarządzania Kryzysowego. Za komunikację z Wojewodą w sprawie opiniowania inwestycji odpowiada IZ FEW 2021+.
4. Nabór jest prowadzony w sposób niekonkurencyjny.
5. Dokumentacja aplikacyjna jest przygotowywana i składana wyłącznie w formie dokumentów elektronicznych za pomocą systemu LSI 2021+.
6. Informacje w kwestiach dotyczących naboru, w tym w szczególności wyjaśnienia dotyczące interpretacji postanowień niniejszego Regulaminu, udzielane są mailowo pod adresem: ocenaformalna1@umww.pl oraz telefonicznie pod numerami:
 - a) tel. **61 626 61 34** w zakresie oceny formalnej,
 - b) tel. **61 626 61 63** w zakresie oceny merytorycznej oraz Studium wykonalności,
 - c) tel. **61 626 71 09, 61 626 63 14** oraz za pomocą formularza kontaktowego dostępnego w zakładce „kontakt” w LSI 2021+ w zakresie obsługi LSI,
 - d) tel. **61 626 72 60** – Główny Punkt Informacyjny Funduszy Europejskich (e-mail: PIFE.Poznan@wielkopolskie.pl).
7. Dane kontaktowe do:
 - a) Rzecznicki Funduszy Europejskich (e-mail: rzecznik.fe@umww.pl, tel. 506 739 882),

- b) Koordynatorki Karty Praw Podstawowych (e-mail: koordynator.kpp@umww.pl, tel. 61 626 63 42),
- c) Koordynatorki do spraw dostępności w UMWW (e-mail: dostepnosc@umww.pl, tel. 61 858 45 20 oraz 601 646 698).

B. Typy projektów przewidzianych do wsparcia

1. Nabór jest dedykowany projektowi dotyczącemu inwestycji służącej gotowości cywilnej, wzmocnienia krytycznej infrastruktury społecznej i bezpieczeństwa ludności, polegający na:
 - a) inwestycjach w regionalne i lokalne systemy do monitoringu zagrożeń, systemy alarmowania i platform komunikacyjnych do szybkiego rozpowszechniania informacji,
 - b) zwiększeniu poziomu bezpieczeństwa i cyberbezpieczeństwa, w tym wsparciu rozwoju i poprawie jakości i dostępności e-usług i e-zasobów publicznych, na przykład danych przestrzennych z elementami wzmacniającymi bezpieczeństwo rozwoju e-usług i systemów informatycznych, infrastruktury IT w JST, szpitalach i innych podmiotach.

Dozwolone jest łączenie podtypów projektu.

Szczegółowy zakres, ze względu na niekonkurencyjny sposób wyboru projektu pn. „Rozbudowa Systemu Informacji Przestrzennej Województwa Wielkopolskiego (SIPWW)”, został przedstawiony w fiszce projektowej.

2. Szczegółowe informacje dotyczące realizacji projektu:
 - a) dopuszczalny jest projekt dotyczący rozwijania zasobu geodezyjnego należącego do własności danego JST, w tym katastru (po uzyskaniu pozytywnej opinii Głównego Geodety Kraju). Opinia stanowi załącznik obligatoryjny do wniosku wymagany na etapie oceny formalnej. W uzasadnionych przypadkach załącznik może zostać przesłany na wezwanie w trakcie oceny merytorycznej,
 - b) możliwe jest zastosowanie cross-financingu, jeśli będzie to uzasadnione specyfiką wsparcia, na przykład uzupełniające wsparcie szkolenia kadr oraz prowadzenie kampanii edukacyjnych dla mieszkańców w celu wzmocnienia jej oddziaływania,
 - c) wszystkie inwestycje w infrastrukturę obronną w ramach celu szczegółowego 3.3, w tym infrastruktury dual-use, a także wsparcie dla gotowości cywilnej muszą zostać zatwierdzone przez właściwy organ krajowy. Punktem odniesienia do kwalifikowania działań w ramach celu 3.3 jest POLiOC (i późniejsze aktualizacje)

i/lub WPZK z załącznikami (i późniejsze aktualizacje). Na poziomie wojewódzkich zespołów zarządzania kryzysowego zapewniony zostanie mechanizm koordynacji inwestycji finansowanych ze środków programu regionalnego z działaniami wspieranymi z innych źródeł zgodnie z wyżej wymienionymi dokumentami,

- d) inwestycja realizowana w ramach działania powinna uwzględniać koncepcję uniwersalnego projektowania,
- e) inwestycja w ramach działania będzie zakładać inkluzywny dostęp dla użytkowników, nie przyczyni się do segregacji/izolacji grup zmarginalizowanych,
- f) wsparcie będzie możliwe dla e-usług o pełnej dostępności on-line na **co najmniej 4 poziomie dojrzałości¹ – wydatki dotyczące wytworzenia e-usług o dojrzałości poniżej 4 poziomu stanowią będą koszty niekwalifikowalne,**
- g) wsparcie skalowalnych nowoczesnych rozwiązań informatycznych i technologicznych w ramach współpracy międzysektorowej, obejmującej w szczególności administrację publiczną, przedsiębiorców i organizacje badawcze,
- h) projekt z zakresu rozwoju e-usług (w tym digitalizacji zasobów publicznych oraz cyberbezpieczeństwa) będzie realizowany przy zapewnieniu jego interoperacyjności i komplementarności z poziomem krajowym. Rozwiązania wdrażane w ramach projektów będą realizowały założenia Architektury Informacyjnej Państwa (AIP),
- i) inwestycja musi posiadać element innowacyjny dotyczący rozwiązań informatycznych (elementy SI, aplikacje na urządzenia mobilne, chmura obliczeniowa, udostępnianie publicznych danych poprzez API),
- j) preferowana będzie:
 - zintegrowana/sieciowana e-usługa realizowana w partnerstwie w celu uniknięcia rozproszenia e-usług (Platformy e-usług uzasadnione analizą kosztów i korzyści),

¹ 4 poziom dojrzałości – pełna transakcyjność – poziom dojrzałości wymaga, aby usługa w całości mogła być zrealizowana w formie elektronicznej (wraz z ewentualną płatnością). Brak czynności, które odbiorca usługi musiałby wykonać w formie papierowej lub poprzez stawiennictwo w urzędzie,

5 poziom dojrzałości – personalizacja – usługi pozwalają na pełną transakcyjność, a ponadto dostosowane są do indywidualnych potrzeb i sytuacji, na przykład formularze są wstępnie wypełnione danymi posiadanym przez urząd.

- kontynuacja projektu z perspektywy 2014-2020 (w przypadku kontynuacji zrealizowanego uprzednio projektu wymagane szczegółowe uzasadnienie kolejnego projektu w tym zakresie – znaczące korzyści społeczno-gospodarcze),
- k) wsparcie rozwiązań cyfrowych polegających na monitorowaniu i optymalizacji procesów z obszaru rozwoju inteligentnych miast (smart cities), wsi i rolnictwa (smart farming), Internetu rzeczy, blockchain/rozproszonych rejestrów, platform e-usług i innych odpowiadających na specyficzne i indywidualne potrzeby oraz problemy regionu/danego obszaru,
- l) wsparcie uzyska inwestycja w zakresie e-usług w pełni dostępnych on-line i zgodna z Dyrektywą Parlamentu Europejskiego i Rady z dnia 26 października 2016 roku w sprawie dostępności stron internetowych i mobilnych aplikacji organów sektora publicznego,
- m) projekt z zakresu digitalizacji zasobów naukowych, kulturowych i administracji powinien być zgodny z Dyrektywą w sprawie otwartych danych i ponownego wykorzystywania informacji sektora publicznego oraz z celami wskazanymi w Zaleceniu Komisji UE z dnia 10 listopada 2021 roku w sprawie wspólnej europejskiej przestrzeni danych na potrzeby dziedzictwa kulturowego (odpowiednio),
- n) efekt działań zmierzających do stworzenia cyfrowych zasobów publicznych powinien, co do zasady, zostać udostępniony obywatelom nieodpłatnie, chyba że udostępnianie to jest ograniczone przepisami prawa,
- o) projekt związany z elektroniczną publikacją informacji (e-usługi, strony internetowe) zakłada stosowanie odpowiednich standardów dostępności treści internetowych dla osób z różnymi rodzajami niepełnosprawności, zgodnych z WCAG 2.1,
- p) format udostępnianych zdigitalizowanych zasobów powinien umożliwiać dalsze przetwarzanie danych (otwarty standard plików),
- q) projekt obciążony ryzykiem powielenia digitalizacji zasobów, który został już udostępniony w postaci cyfrowej oraz projekt dotyczący digitalizacji zasobów, w odniesieniu do którego nie zostały uregulowane prawa autorskie, jest wyłączone z możliwości wsparcia,
- r) w projekcie musi zostać zastosowana neutralność technologiczna oraz standardy otwarte, umożliwiające osiągnięcie interoperacyjności z innymi systemami (zwłaszcza z systemami ogólnokrajowymi oraz między istniejącymi i planowanymi e-usługami).

C. Podmioty uprawnione do ubiegania się o wsparcie

1. O dofinansowanie w ramach naboru może, zgodnie z fiskłą projektową, ubiegać się Województwo Wielkopolskie.
2. W projekcie nie przewiduje się utworzenia partnerstwa zgodnie z artykułem 39 ustęp 1 Ustawy wdrożeniowej.

D. Okres trwania naboru

1. Ogłoszenie naboru następuje **18 maja 2026 roku**.

Nabór wniosku trwa od **18 maja 2026 roku** do godz. 23:59:59 **30 czerwca 2026 roku**.

W przypadku wpływu wniosku w terminie wcześniejszym niż wskazany powyżej, nabór kończy się w dniu wysłania projektu w systemie LSI 2021+.

2. Przygotowywanie wniosku w LSI 2021+ możliwe jest od dnia ogłoszenia naboru.
3. Orientacyjny termin rozstrzygnięcia naboru: **listopad 2026 roku**.

E. Okres realizacji projektu

1. Wnioskodawca/Beneficjent jest zobowiązany do rozpoczęcia realizacji projektu zgodnie z terminem wskazanym we wniosku o dofinansowanie projektu.

Zakończenie realizacji projektu następuje nie później niż w terminie wskazanym w fiszce projektowej, to jest do **30 czerwca 2029 roku**.

2. Przy sporządzaniu harmonogramu realizacji projektu należy uwzględnić zasady udzielania zamówień publicznych wynikające z umowy.

F. Wykluczenia

1. O dofinansowanie nie mogą ubiegać się:
 - a) podmioty, które zostały wykluczone na podstawie artykułu 207 Ustawy o finansach publicznych,
 - b) podmioty, na których ciąży obowiązek zwrotu pomocy wynikający z decyzji KE uznającej pomoc za niezgodną z prawem oraz z rynkiem wewnętrznym,
 - c) podmioty, wobec których orzeczono zakaz dostępu do środków, o których mowa w artykule 5, ustęp 3, punkty 1 i 4 Ustawy o finansach publicznych, w przypadku skazania za przestępstwo, o którym mowa w artykule 9 lub artykule 10 Ustawy o cudzoziemcach,

- d) podmioty, które podlegają wykluczeniu na podstawie artykułu 9, ustęp 1, punkt 2a Ustawy o odpowiedzialności podmiotów zbiorowych za czyny zabronione pod groźbą kary,
 - e) podmioty, które znajdują się w sytuacjach wskazanych w artykule 138 i artykule 143 Rozporządzenia w sprawie zasad finansowych,
 - f) podmioty, które podlegają wykluczeniu na podstawie artykułu 51 Rozporządzenia (UE) numer 833/2014 z dnia 31 lipca 2014 roku dotyczącego środków ograniczających w związku z działaniami Rosji destabilizującymi sytuację na Ukrainie oraz Ustawy z dnia 13 kwietnia 2022 roku o szczególnych rozwiązaniach w zakresie przeciwdziałania wspieraniu agresji na Ukrainę oraz służących ochronie bezpieczeństwa narodowego,
 - g) podmioty, które podjęły jakiegokolwiek działania dyskryminujące, sprzeczne z zasadami wskazanymi w artykule 9, ustęp 3 Rozporządzenia ogólnego (w przypadku JST).
2. Wykluczone z możliwości ubiegania się o wsparcie są również przedsiębiorstwa/ podmioty:
- a) których Wnioskodawca został wykluczony z możliwości otrzymania dofinansowania,
 - b) które zostały fizycznie ukończone (w przypadku robót budowlanych) lub w pełni wdrożone (w przypadku dostaw i usług) przed złożeniem wniosku do IZ FEW 2021+. Przez projekt fizycznie ukończony lub w pełni wdrożony należy rozumieć projekt, dla którego przed dniem złożenia wniosku nastąpił odbiór ostatnich robót, dostaw lub usług przewidzianych do realizacji w jego zakresie rzeczowym,
 - c) zgodnie z zapisami artykułu 7, ustęp 1 Rozporządzenia EFRR i FS,
 - d) w zakresie produkcji, przetwarzania, transportu, dystrybucji, magazynowania lub spalania paliw kopalnych, z zastrzeżeniem artykułu 7 ustęp 1 litera h) podpunkt (iii) Rozporządzenia EFRR i FS². Nie ma możliwości uzyskania wsparcia na realizację projektów wykorzystujących urządzenia i instalacje zasilane paliwami kopalnymi

² Wyjątek stanowi inwestycja w ekologicznie czyste pojazdy zdefiniowane w Dyrektywie nr 2009/33 wykorzystywanych do celów publicznych oraz pojazdy, statki powietrzne i jednostki pływające zaprojektowane i zbudowane lub przystosowane do użytku przez służby ochrony ludności i straż pożarną.

w tym: węglem kamiennym, węglem brunatnym, torfem, ropą naftową i gazem ziemnym.

G. Wartości oraz intensywność wsparcia

1. Całkowita kwota przeznaczona na dofinansowanie projektu w ramach naboru wynosi **19 584 000,00 PLN** (słownie: dziewiętnaście milionów pięćset osiemdziesiąt cztery tysiące złotych), w tym:
 - EFRR – 16 128 000,00 PLN (słownie: szesnaście milionów sto dwadzieścia osiem tysięcy złotych),
 - budżet państwa – 3 456 000,00 PLN (słownie: trzy miliony czterysta pięćdziesiąt sześć tysięcy złotych).
2. Maksymalny poziom dofinansowania projektu wynosi **85%** wydatków kwalifikowalnych, w tym:
 - EFRR – do 70% kosztów kwalifikowalnych,
 - budżet państwa – do 15% kosztów kwalifikowalnych.
3. Projekt rozliczany będzie w oparciu o wydatki rzeczywiście poniesione, zgodnie z częścią II.I Regulaminu wyboru projektu, z wyjątkiem kosztów pośrednich projektu, które rozliczane będą stawką ryczałtową w wysokości **5%** – naliczaną od bezpośrednich (rzeczywiście poniesionych) kosztów kwalifikowalnych projektu.
4. W przypadku przedsięwzięcia objętego zakresem fiski zasadniczo nie ma przesłanek wystąpienia pomocy publicznej oraz nie jest prowadzona komercyjna działalność gospodarcza, to jest taka, której celem jest osiągnięcie zysku. Korzystanie z e-usług będących efektem projektu nie może być, co do zasady, odpłatne. Ewentualne opłaty muszą wynikać z przepisów prawa.
5. W ramach naboru przewiduje się mechanizm cross-financingu w wysokości maksymalnie do 15% całkowitej wartości projektu³.
6. Do realizacji projektu wymagane jest zabezpieczenie środków finansowych zapewniających pokrycie kosztów wkładu własnego oraz całości wydatków niekwalifikowalnych projektu.

³ W kwocie objętej wyżej wymienionym limitem należy uwzględnić również wartość kosztów pośrednich obliczonych od kosztów bezpośrednich objętych tym limitem.

Nie ma możliwości zabezpieczenia wyżej wymienionych środków w formie niepieniężnej, w tym w formie wolontariatu.

H. Ogólne zasady dotyczące naboru oraz realizacji projektu

1. Wnioskodawca/Beneficjent realizując projekt bierze udział w procesie komunikacji Funduszy Europejskich, w związku z czym zobligowany jest do prowadzenia działań komunikacyjnych w sposób właściwy, racjonalny i efektywny, ponieważ przekłada się to na postrzeganie Funduszy Europejskich, a tym samym Unii Europejskiej przez społeczeństwo. Zasady i sposób realizacji działań informacyjno-promocyjnych zostały określone w artykule 50 Rozporządzenia ogólnego. Obowiązki informacyjno-promocyjne zostały wskazane w umowie, a ich niespełnienie może skutkować pomniejszeniem dofinansowania, co zostało określone w załączniku do umowy pod nazwą „Wykaz pomniejszenia wartości dofinansowania projektu w zakresie obowiązków komunikacyjnych”.

W przypadku Beneficjenta realizującego projekt, do którego ma zastosowanie artykuł 3 ustęp 5 akapit drugi Rozporządzenia 2021/1058, obowiązki informacyjne i promocyjne dotyczące wsparcia z UE należy przeprowadzić zgodnie z zapisami umowy o dofinansowanie, mając na uwadze wyłączenia wskazane § 15, punkt 14 niniejszej umowy.

2. Projekt musi być realizowany na terenie województwa wielkopolskiego.
3. W przypadku gdy przedmiotem projektu będzie przedsięwzięcie niezwiązane trwale z gruntem, za miejsce realizacji projektu uznaje się siedzibę Wnioskodawcy bądź miejsce prowadzenia przez niego działalności gospodarczej – w takiej sytuacji Wnioskodawca powinien rozpocząć prowadzenie działalności na terenie województwa wielkopolskiego minimum 12 miesięcy przed dniem złożenia wniosku o dofinansowanie projektu.
4. Beneficjent jest zobowiązany zachować trwałość projektu przez okres pięciu lat, od daty dokonania płatności końcowej na jego rzecz, zgodnie z artykułem 65 Rozporządzenia ogólnego.

I. Kwalifikowalność wydatków

1. Zakres rzeczowy, w tym w szczególności zasady kwalifikowalności kosztów, realizacja i rozliczenie projektu, muszą być zgodne z warunkami określonymi w Regulaminie, umowie oraz stanowiącym jej integralną część załączniku pod nazwą „Kwalifikowalność kosztów, wnioski o płatność oraz zwroty środków”.

2. Termin ponoszenia kosztów kwalifikowalnych dla projektu realizowanego w ramach naboru rozpoczyna się **od 19 grudnia 2025 roku**.
3. Koszty kwalifikowalne powinny być związane bezpośrednio z celem Działania 15.01, a także być zgodne z typem projektu określonym w Regulaminie oraz wynikać z zakresu rzeczowego projektu przedstawionego w fiszce projektowej.
4. Przykładowe koszty kwalifikowalne w ramach naboru:
 - a) sporządzenie Studium wykonalności i wniosku o dofinansowanie,
 - b) dokumentacja techniczna, audyty, badania i ekspertyzy⁴/analizy techniczne niezbędne do wdrożenia i realizacji projektu (również jako usługi zewnętrzne),
 - c) nadzór nad realizacją inwestycji (np. inspektorzy nadzoru, zespół inżyniera projektu),
 - d) środki trwałe (w tym niskocenne) wraz z montażem,
 - e) wartości niematerialne i prawne wraz z wdrożeniem,
 - f) usługi doradcze niezbędne do wdrożenia i realizacji projektu (jako usługi zewnętrzne),
 - g) informacja i promocja projektu integralnie związane z jego realizacją,
 - h) koszty wynagrodzeń personelu projektu,
 - i) szkolenia pracowników⁵ Wnioskodawcy/Beneficjenta w zakresie niezbędnym do prawidłowej realizacji projektu, w tym na potrzeby budowania systemu ochrony ludności, obrony cywilnej przed zagrożeniami i zdarzeniami masowymi (w ramach mechanizmu cross-financingu – do 15% wartości projektu)⁶,
 - j) usługi informatyczne, to jest:
 - opracowanie stron www, portali, platform, aplikacji,

⁴ W tym: przygotowanie ekspertyzy, o której mowa w opracowaniu pt. „Wymagania dotyczące weryfikacji terenu pod planowaną inwestycję pod kątem występowania terenów podmokłych (dotyczy wszystkich projektów infrastrukturalnych realizowanych w ramach FEW 2021-2027)” - Załącznik nr 5 do Regulaminu.

⁵ Nie dotyczy koordynatora/kierownika projektu oraz innego personelu zaangażowanego w zarządzanie, rozliczanie, monitorowanie projektu lub prowadzenie innych działań administracyjnych w projekcie.

⁶ W kwocie objętej wyżej wymienionym limitem należy uwzględnić również wartość kosztów pośrednich obliczonych od kosztów bezpośrednich objętych tym limitem.

- projektowanie usług zorientowanych na użytkownika/UX (na przykład badanie użytkownika, prototypowanie usługi, audyt użyteczności),
 - zlecenie firmie zewnętrznej digitalizacji posiadanych zasobów,
 - aktualizacja/modernizacja oprogramowania, subskrypcje,
 - przetwarzanie w chmurze obliczeniowej w modelu IaaS (infrastruktura informatyczna), SaaS (oprogramowanie) oraz PaaS (aplikacje/programy) – w odniesieniu do kosztów poniesionych w okresie rzeczowej realizacji inwestycji i dotyczące tego okresu,
 - koszty związane z uzyskaniem certyfikatów,
- k) koszty pośrednie w wysokości 5% kwalifikowalnych kosztów bezpośrednich,
- l) podatek VAT w projekcie:
- którego całkowity koszt jest niższy niż 5 milionów euro (włączając VAT),
 - którego całkowity koszt jest równy bądź wyższy niż 5 milionów euro (włączając VAT) oraz gdy w trakcie realizacji projektu jego całkowita wartość osiągnie co najmniej 5 milionów euro, będzie mógł być kwalifikowany jedynie w przypadku, gdy Wnioskodawca/Beneficjent/Partner nie będzie miał prawnej możliwości jego odzyskania (nabyte aktywa oraz wybudowana infrastruktura nie będą wykorzystywane do wykonywania czynności opodatkowanych podatkiem VAT), a także nabyte aktywa oraz wybudowana infrastruktura nie będą udostępnione innym podmiotom do prowadzenia działalności opodatkowanej podatkiem VAT⁷.

5. Przykładowe koszty niekwalifikowalne w ramach naboru:

- a) amortyzacja,
- b) zakup używanych środków trwałych (w tym niskocennych) oraz wartości niematerialnych i prawnych,
- c) koszt pożyczki lub kredytu,

⁷ W przypadku posiadania prawa do odliczania podatku proporcją zgodnie z zasadami opisanymi w ustawie o VAT (artykuł 86 ustępy 2a-2h) oraz przepisach wykonawczych, podatek VAT jest w całości niekwalifikowalny (nie dotyczy prawa, o którym mowa w artykule 90 ustęp 10 punkt 2 ustawy o VAT).

- d) koszty bieżące, ponoszone przez Wnioskodawcę/Beneficjenta w związku z prowadzoną działalnością, inne niż ujęte w kosztach pośrednich,
- e) bieżące utrzymanie infrastruktury inne niż ujęte w kosztach pośrednich,
- f) koszty personelu projektu wykonującego jednocześnie czynności ujęte w ramach kosztów pośrednich⁸,
- g) koszt zakupu gruntów, budynków i lokali.

I.1. Uproszczone metody rozliczania wydatków

1. W ramach naboru przewiduje się zastosowanie uproszczonych metod rozliczania wydatków w oparciu o 5% stawkę ryczałtową na koszty pośrednie (odnoszącą się do całkowitych kwalifikowalnych kosztów bezpośrednich projektu), zgodnie z zapisami artykułu 54 Rozporządzenia ogólnego, SZOP, Regulaminu wyboru projektu dla naboru oraz umowy wraz z załącznikami.
2. Koszty, które stanowią podstawę obliczenia kosztów pośrednich, będą rozliczane na podstawie rzeczywiście ponoszonych wydatków.
3. Koszty rozliczane uproszczoną metodą rozliczania wydatków są traktowane jak wydatki faktycznie poniesione. Nie ma obowiązku gromadzenia faktur i innych dokumentów księgowych o równoważnej wartości dowodowej na potwierdzenie ich poniesienia.
4. Ujęcie kosztów pośrednich w harmonogramie realizacji projektu stanowi warunek obligatoryjny.

⁸ W przypadku wykonywania przez personel projektu jakichkolwiek zadań związanych w szczególności z zarządzaniem, nadzorem, koordynacją, rozliczaniem, monitorowaniem projektu, koszt jego wynagrodzenia jest niekwalifikowalny w kategorii Personel projektu. Koszt wynagrodzenia takich osób (na przykład kierownika zarządzającego projektem), niezależnie od wymiaru zaangażowania w wyżej wymienionych czynnościach i łączenie ich z zadaniami merytorycznymi zmierzającymi do osiągnięcia celu projektu, również na podstawie innej formy zaangażowania w ramach projektu, stanowi w całości wydatek kwalifikowalny w kategorii Koszty pośrednie (rozliczane stawką ryczałtową).

III. Zasady horyzontalne i środowiskowe

Przedstawione poniżej zasady obowiązują na każdym etapie oceny i realizacji projektu, to jest podczas przygotowania, wdrażania, monitorowania, sprawozdawczości, ewaluacji, promocji i kontroli i muszą być zgodne z opisanymi poniżej warunkami.

A. Zasada równości kobiet i mężczyzn

1. Projekt musi mieć pozytywny wpływ na zasadę równości kobiet i mężczyzn. Należy przez to rozumieć zaplanowanie w projekcie takich działań, które wpłyną na wyrównywanie szans danej płci będącej w gorszym położeniu (o ile takie nierówności zostały zdiagnozowane w projekcie) lub stworzenie takich mechanizmów, aby na żadnym etapie wdrażania projektu nie dochodziło do dyskryminacji i wykluczenia ze względu na płeć. Dopuszczalne jest uznanie neutralności projektu w stosunku do niniejszej zasady, jeżeli Wnioskodawca szczegółowo uargumentuje, dlaczego w projekcie nie jest w stanie zrealizować żadnych działań w tym zakresie i uzasadnienie to na etapie oceny zostanie uznane za adekwatne i wystarczające (na przykład w niektórych projektach z zakresu infrastruktury drogowej lub technologii informacyjno-komunikacyjnych (TIK)).
2. Przestrzeganie zasady ma prowadzić do osiągnięcia stanu, w którym kobietom i mężczyznom przypisuje się taką samą wartość społeczną, a tym samym gwarantuje jednakowe prawa i obowiązki, a także równy dostęp do zasobów – środków finansowych, szans rozwoju – z których mogliby korzystać. Zasada ta jest ściśle powiązana z zasadą równości szans i niedyskryminacji, zatem działania podejmowane na rzecz realizacji obu zasad powinny być skoordynowane.

W sposób szczególny przez promowanie równości płci należy rozumieć inicjatywy przyczyniające się do zwiększenia trwałego udziału kobiet i mężczyzn w zatrudnieniu, kształceniu i szkoleniu oraz rozwoju ich kariery, ograniczenia segregacji na rynku pracy, zwalczania stereotypowego postrzegania ról kobiecych i męskich w życiu zawodowym i społecznym, a także popularyzacji i praktycznego stosowania elastycznych form zatrudnienia wśród pracodawców.

B. Zasada równości szans i niedyskryminacji⁹

1. Projekt musi być zgodny z Kartą Praw Podstawowych Unii Europejskiej oraz z Konwencją ONZ o prawach osób niepełnosprawnych, o których mowa w artykule 9 ustępy 1-3 Rozporządzenia ogólnego.
2. Zgodność projektu z Kartą Praw Podstawowych Unii Europejskiej na etapie oceny wniosku należy rozumieć jako brak sprzeczności pomiędzy zapisami projektu a wymogami tego dokumentu lub stwierdzenie, że te wymagania są neutralne wobec zakresu i zawartości projektu. Realizując projekt należy stosować Wytyczne Komisji Europejskiej dotyczące zapewnienia poszanowania Karty Praw Podstawowych Unii Europejskiej przy wdrażaniu europejskich funduszy strukturalnych i inwestycyjnych, w szczególności załącznik numer III.
3. Zakres i sposób realizacji projektu muszą być zgodne z Konwencją ONZ o prawach osób niepełnosprawnych. Kryterium uważa się za spełnione jeśli Wnioskodawca wykaże w projekcie brak sprzeczności pomiędzy zapisami projektu a wymogami tego dokumentu lub odpowiednio uzasadni, że te wymagania są neutralne wobec zakresu i zawartości projektu.
4. Wsparcie nie będzie udzielone w przypadku, gdy Wnioskodawcą jest jednostka samorządu terytorialnego (lub jej jednostka organizacyjna), która podjęła jakiegokolwiek działania dyskryminujące, sprzeczne z zasadami wskazanymi w artykule 9 ustęp 3 Rozporządzenia ogólnego. W przypadku pozostałych Wnioskodawców, weryfikacji będzie podlegać, czy na obszarze objętym realizacją projektu, organy uchwałodawcze JST nie przyjęły dokumentów zawierających zapisy naruszające zasady równości wszystkich obywateli, w tym zawierające elementy dyskryminacyjne (na przykład strefy wolne od LGBTQ+, Samorządowa Karta Praw Rodzin).
5. Projekt realizowany w niniejszym naborze powinien być zgodny z zasadami uniwersalnego projektowania. Koncepcja uniwersalnego projektowania polega na zapewnieniu dostępności infrastruktury transportu, towarów, usług, technologii i systemów informacyjno-komunikacyjnych (WCAG 2.1) oraz wszelkich innych produktów projektu (które nie zostały uznane za neutralne) dla wszystkich ich użytkowników, w tym dla osób z niepełnosprawnościami zgodnie ze Standardami dostępności dla polityki spójności na lata 2021-2027, stanowiącymi załącznik

⁹ W tym zasada dostępności dla osób z niepełnosprawnościami.

numer 2 do Wytycznych Ministra Funduszy i Polityki Regionalnej dotyczących realizacji zasad równościowych w ramach funduszy unijnych na lata 2021-2027.

6. W przypadku projektu, do którego nie będzie możliwe zastosowanie standardów dostępności dla polityki spójności 2021-2027, Wnioskodawca/Beneficjent jest zobowiązany do stosowania alternatywnych, racjonalnych usprawnień, o których mowa w Wytycznych Ministra Funduszy i Polityki Regionalnej dotyczących realizacji zasad równościowych w ramach funduszy unijnych na lata 2021-2027 przy zapewnieniu dostępności produktów/usług.
7. Propagowanie przedmiotowej zasady ma na celu zapobieganie wszelkim formom dyskryminacji, nie tylko ze względu na płeć, ale również z powodu rasy lub pochodzenia etnicznego, religii lub światopoglądu, niepełnosprawności, wieku lub orientacji seksualnej. Powinno się to wyrażać w konkretnym zakresie interwencji mającym na celu nie tylko wspieranie równości szans kobiet i mężczyzn na rynku pracy, ale także zapewnienie jednakowego dostępu wszystkich osób do edukacji, informacji i zatrudnienia, co przyczyni się do zapobiegania powstawaniu problemów społecznych, to jest bezrobociu czy ubóstwu. Poprzez eliminację wszelkich barier fizycznych, finansowych, socjalnych czy psychologicznych, utrudniających lub zniechęcających do brania pełnego udziału w życiu społeczeństwa należy dążyć do umożliwienia wszystkim osobom czynnego uczestnictwa w rynku pracy i integracji z otoczeniem.

C. Zasada zrównoważonego rozwoju i DNSH

1. Zasada zrównoważonego rozwoju zakłada minimalizację oddziaływania działalności człowieka na środowisko, w tym znalezienie równowagi pomiędzy ochroną środowiska, postępem gospodarczym i rozwojem społecznym.
2. Projekt musi być realizowany zgodnie z zasadą zrównoważonego rozwoju, to znaczy, że podejmowane przez Wnioskodawcę działania powinny być ukierunkowane na racjonalne gospodarowanie zasobami, ograniczenie presji na środowisko, uwzględnienie efektów środowiskowych w zarządzaniu, podnoszenie świadomości ekologicznej społeczeństwa, w celu zagwarantowania możliwości zaspokojenia podstawowych potrzeb współczesnego pokolenia, jak i przyszłych pokoleń.
3. Projekt musi być realizowany zgodnie z zasadą DNSH. Wnioskodawca powinien wykazać zgodność z zasadą poprzez opisanie w dokumentacji aplikacyjnej różnorodnych środków, dobranych odpowiednio do specyfiki i zakresu rzeczowego projektu, a podejmowane działania w projekcie nie powinny powodować poważnych szkód

dla celów środowiskowych w rozumieniu artykułu 17 Rozporządzenia do spraw Taksonomii.

4. Projekt będzie weryfikowany pod względem zgodności z zasadą DNSH na każdym etapie realizacji.
5. Inwestycja będąca przedmiotem projektu powinna być zaprojektowana i zrealizowana z uwzględnieniem zachowania istniejących siedlisk dla ptaków i nietoperzy wewnątrz i na budynkach oraz z uwzględnieniem tworzenia nowych siedlisk.

IV. Procedura wyboru projektu

A. Nabór i złożenie wniosku

1. Nabór rozpoczyna się w dniu udostępnienia formularza wniosku w LSI 2021+.
2. Przystąpienie do naboru jest równoznaczne z akceptacją przez Wnioskodawcę postanowień niniejszego Regulaminu wraz z załącznikami.
3. Regulamin wyboru projektu oraz wszystkie dokumenty niezbędne do złożenia wniosku są dostępne na stronie internetowej programu. Podstawowe informacje na temat naboru zostają umieszczone również na portalu.
4. Wnioskodawca składa kompletną dokumentację aplikacyjną, w tym również korektę wniosku, wyłącznie za pośrednictwem LSI 2021+. Wnioski złożone w innej formie i innym terminie niż wskazane w Regulaminie, nie będą podlegały ocenie.
5. W celu zalogowania się do LSI 2021+ należy się zarejestrować (założyć konto) na stronie internetowej <https://lsi2021.wielkopolskie.pl/>. Złożenie wniosku w trybie niekonkurencyjnym jest możliwe po wcześniejszym udostępnieniu przez administratora dodatkowej zakładki: „Nowy Wniosek – Nabory niekonkurencyjne” zgodnie z punktem 2.1 „Podręcznika użytkownika Lokalnego Systemu Informatycznego do obsługi Programu Regionalnego Fundusze Europejskie dla Wielkopolski 2021-2027”.
6. Dokumentację projektową należy wypełnić w języku polskim (nie dotyczy nazw własnych) i przygotować na podstawie obowiązujących wzorów dokumentów zatwierdzonych dla przedmiotowego naboru przez ZWW.
7. Wymagania dotyczące załączników elektronicznych wysłanych w ramach LSI 2021+:
 - a) dopuszczalne formaty załączników to: .csv, .doc, .docx, .gif, .jpg, .jpeg, .odf, .ods, .odt, .pdf, .png, .xls, .xlsx, .txt, .zip (dostęp do plików nie może być zabezpieczony hasłem),
 - b) maksymalna wielkość jednego załącznika wynosi 20 megabajtów,
 - c) każdy załącznik należy umieścić w osobnym pliku,
 - d) w przypadku konieczności załączenia więcej niż jednego pliku pod jedną pozycją w części dziewiątej wniosku, pliki te należy spakować do formatu .zip i załączyć pod stosowną pozycją,

- e) plik z załącznikiem powinien być nazwany w sposób umożliwiający jego identyfikację. Nazwa załącznika nie powinna zawierać znaków specjalnych i nie może przekroczyć 50 znaków.

Złożenie pliku w formacie innym niż wyżej wymienione, przekroczenie maksymalnej liczby znaków, a także użycie w nazwie pliku znaków specjalnych może spowodować, że plik nie zostanie dodany do załączników składanych w systemie LSI 2021+.

Niezastosowanie się do wyżej wskazanych warunków może powodować brak możliwości weryfikacji załączników przez IZ FEW 2021+, co zostanie potraktowane jako błąd formalny.

8. Wzorów dokumentów zatwierdzonych dla przedmiotowego naboru nie można modyfikować ani wprowadzać w nich blokad uniemożliwiających dostęp do dokumentów w wersji elektronicznej (poza tabelami, które są edytowalne – dodawanie dodatkowych wierszy/kolumn).
9. Na etapie oceny, Wnioskodawca może wycofać z naboru złożony przez siebie wniosek wraz z załącznikami. W takim przypadku należy złożyć pisemną informację do IZ FEW 2021+.
10. Wnioskodawca jest zobowiązany podpisać elektronicznie przestaną wersję wniosku. Podpisanie wniosku będzie możliwe w terminie do 5 dni roboczych od dnia zakończenia naboru. Brak podpisu we wskazanym wyżej terminie jest równoznaczny z niezłożeniem wniosku, co skutkuje brakiem jego procedowania.
11. Wniosek uznaje się za złożony jeśli został wysłany w okresie trwania naboru, nie został wycofany oraz został podpisany w nieprzekraczalnym terminie do 5 dni roboczych od dnia zakończenia naboru (kwalifikowanym podpisem elektronicznym lub podpisem potwierdzonym profilem zaufanym osoby/osób uprawnionych do reprezentowania podmiotu aplikującego o dofinansowanie).
12. W przypadku wysłania przez IZ FEW 2021+ korespondencji w LSI 2021+, na adres e-mail Wnioskodawcy podany we wniosku wysyłane jest powiadomienie o dostępnej wiadomości w systemie LSI 2021+, w tym o możliwości odebrania pisma.
13. Szczegółowe zasady związane z obsługą LSI 2021+ zostały określone w Podręczniku użytkownika Lokalnego Systemu Informatycznego do obsługi Programu Regionalnego Fundusze Europejskie dla Wielkopolski 2021-2027 oraz Instrukcji wypełniania wniosku o dofinansowanie projektu, stanowiących załączniki do Regulaminu wyboru projektu.

14. W przypadku zaistnienia przyczyn obiektywnych (na przykład awaria systemu LSI 2021+), IZ FEW 2021+ zastrzega sobie możliwość wydłużenia naboru, podając informację na stronie internetowej programu oraz na portalu.
15. Wnioskodawca może złożyć inne załączniki istotne z jego punktu widzenia.
16. Ocena projektu podzielona jest na **2** etapy:
 - a) ocenę formalną,
 - b) ocenę merytoryczną.
17. W ramach oceny projektu prowadzona jest weryfikacja zgodności przedsięwzięcia z POLiOC i WPZK przez Wojewódzki Zespół Zarządzania Kryzysowego. Opinia Wojewody Wielkopolskiego stanowi protokół z posiedzenia zespołu.

W przypadku pojawienia się nowych okoliczności, bądź zmiany przepisów mających wpływ na zgodność projektu z POLiOC lub WPZK, ostateczne potwierdzenie opinii Wojewody Wielkopolskiego nastąpi przed podpisaniem umowy o dofinansowanie projektu.
18. Ocena projektu przeprowadzana jest w oparciu o Kryteria wyboru projektów w zakresie Europejskiego Funduszu Rozwoju Regionalnego (EFRR) w ramach Programu Fundusze Europejskie dla Wielkopolski 2021-2027, które zostały przyjęte przez Komitet Monitorujący FEW 2021+ i stanowią załącznik do Regulaminu wyboru projektu, to jest:
 - a) kryteria formalne,
 - b) kryteria merytoryczne (horyzontalne – wspólne dla wszystkich Działań FEW 2021+ oraz dziedzinowe dla Działania 15.01).
19. Projekt podlega ocenie przeprowadzonej przez KOP, w skład której wchodzi pracownicy oddziałów/wydziałów DWP oraz eksperci.
20. Komunikacja IZ FEW 2021+ z Wnioskodawcą odbywa się za pomocą modułu korespondencji w systemie LSI 2021+¹⁰. Wezwanie oraz wszystkie pisma dotyczące wyników poszczególnych etapów oceny będą przekazane w wyżej wskazanym module.
21. Wnioskodawca składając wniosek wyraża zgodę na komunikację z IZ FEW 2021+ poprzez LSI 2021+.

¹⁰ Weryfikacja podpisu elektronicznego, złożonego na przedmiotowych pismach możliwa jest w systemie LSI 2021+.

B. Ocena formalna projektów

1. W ramach oceny formalnej KOP dokonuje badania zgodności projektu z formalnymi kryteriami wyboru projektów.
2. Ocena formalna projektu rozpoczyna się po upływie 5 dni roboczych od dnia zakończenia naboru w LSI 2021+ i trwa maksymalnie 45 dni roboczych. W uzasadnionych przypadkach, termin oceny może zostać przedłużony i wówczas stosowna informacja zostanie umieszczona na stronie internetowej programu oraz na portalu.
3. Bieg terminu właściwego dla dokonania oceny formalnej zostaje wstrzymany na okres od dnia wysłania wezwania do uzupełnienia lub poprawienia wniosku do upływu ostatecznego terminu na podpisanie skorygowanej dokumentacji aplikacyjnej w systemie LSI 2021+.
4. W odniesieniu do projektu, którego realizacja rozpoczęła się przed dniem złożenia wniosku, IZ FEW 2021+ zastrzega sobie prawo zweryfikowania zrealizowanej części projektu w oparciu o obowiązujące przepisy prawa. Weryfikacja ta może się wiązać z wezwaniem Wnioskodawcy do złożenia dodatkowych dokumentów (poza wnioskiem z załącznikami), jak również może przybrać formę kontroli, w tym kontroli prowadzonej w każdym miejscu realizacji projektu lub w siedzibie podmiotu kontrolowanego, zgodnie z zapisami artykułu 24 Ustawy wdrożeniowej. Naruszenie zasad obowiązujących Wnioskodawcę w związku z realizacją projektu może skutkować obniżeniem dofinansowania. W przypadku stwierdzenia nieprawidłowości przy realizacji projektu IZ FEW 2021+ zastrzega sobie prawo niewybrania do dofinansowania takiego projektu.
5. W ramach oceny formalnej równolegle prowadzona jest weryfikacja prawidłowości sporządzenia Studium wykonalności:
 - a) IZ FEW 2021+ w załączniku do Regulaminu określiła Instrukcję do sporządzenia Studium wykonalności (część opisowa i obliczeniowa), czyli zalecenia w zakresie pożądanej formy części opisowej oraz części finansowej Studium wykonalności wobec Wnioskodawcy aplikującego o wsparcie,
 - b) szczegółowe wymogi zostały opracowane na podstawie aktualnych uregulowań prawnych, krajowych oraz unijnych. Dopuszczalne jest zastosowanie odmiennych rozwiązań (pod warunkiem ich uzasadnienia), jeżeli tych określonych w Instrukcji do sporządzenia Studium wykonalności (część opisowa i obliczeniowa) nie da się zastosować do danego projektu lub ich zastosowanie jest nielogiczne lub niecelowe,

- c) arkusz kalkulacyjny Studium wykonalności nie może być chroniony. W arkuszu powinny być widoczne formuły pokazujące powiązania pomiędzy poszczególnymi wielkościami finansowymi.
6. W przypadku stwierdzenia w dokumentacji projektowej błędów lub braków obejmujących zakres kryteriów formalnych, w tym również uwag/wyjaśnień skierowanych ze strony Wojewódzkiego Zespołu Zarządzania Kryzysowego, KOP kieruje do Wnioskodawcy w LSI 2021+ wezwanie do uzupełnienia lub poprawy błędów lub braków w dokumentacji aplikacyjnej.
 7. Wnioskodawca zobowiązany jest do uzupełnienia lub poprawy błędów lub braków w dokumentacji aplikacyjnej w terminie nieprzekraczającym 5 dni roboczych od dnia następującego po dniu przekazania Wnioskodawcy wezwania.
 8. Po wysłaniu wezwania wniosek złożony w LSI 2021+ otrzymuje status „Skierowany do korekty”, co umożliwia Wnioskodawcy dokonanie właściwych uzupełnień lub poprawek.
 9. Dopuszczalne jest jednokrotne uzupełnienie/poprawienie dokumentacji aplikacyjnej.
 10. Oczywiste omyłki pisarskie i rachunkowe w dokumentacji aplikacyjnej nie są poprawiane z urzędu przez IZ FEW 2021+.
 11. Na etapie korekty nie istnieje możliwość wycofania wniosku wysłanego/złożonego w LSI 2021+ w celu jego ponownej edycji.
 12. Dokonując korekty Wnioskodawca powinien stosować się do wskazówek zawartych w wezwaniu oraz przestrzegać zasad dotyczących przygotowania dokumentacji projektowej określonych w dokumentacji naboru.
 13. W terminie określonym w wezwaniu na uzupełnienie lub poprawienie dokumentacji aplikacyjnej, Wnioskodawca ma możliwość telefonicznej konsultacji uwag wskazanych w wezwaniu.
 14. Uzupełnienie wniosku oraz poprawienie w nim błędów nie może prowadzić do jego istotnej modyfikacji, co jest przedmiotem oceny IZ FEW 2021+.
 15. Skorygowana lub uzupełniona dokumentacja aplikacyjna wraz z pismem przewodnim zawierającym odniesienie się Wnioskodawcy do zakresu uwag zawartych w wezwaniu, złożona we wskazanym terminie, podlega ponownej weryfikacji.
 16. Ocena skorygowanej dokumentacji aplikacyjnej rozpoczyna się po upływie 5 dni roboczych (termin na podpisanie dokumentacji) od dnia upływu terminu na wysłanie korekt w systemie LSI 2021+.

17. Wnioskodawca jest zobowiązany podpisać elektronicznie przesłaną korektę wniosku w terminie do 5 dni roboczych od upływu terminu na uzupełnienie lub poprawę dokumentacji aplikacyjnej. Niepodpisanie wniosku we wskazanym terminie jest równoznaczne z niezłożeniem korekty, co skutkuje brakiem dalszego jej procedowania. W przypadku gdy Wnioskodawca nie zachowa terminu (na wysłanie lub złożenie korekty) lub nie dokona korekty, KOP ocenia projekt na podstawie pierwotnie złożonej wersji dokumentacji aplikacyjnej, to jest wersji, której dotyczy wezwanie do uzupełnienia lub poprawienia.
18. W przypadku gdy Wnioskodawca uzupełni lub poprawi dokumentację aplikacyjną w sposób niezgodny z zakresem wezwania, KOP dokonuje oceny na podstawie wersji dokumentacji przesłanej w ramach wezwania.
19. W przypadku wątpliwości związanych z zapisami w dokumentacji aplikacyjnej, możliwa jest ich weryfikacja podczas kontroli w miejscu realizacji projektu lub w siedzibie podmiotu kontrolowanego, w tym w formie wizyty monitoringowej. Wyjaśnienia Wnioskodawcy, w tym wyniki ewentualnej kontroli/wizyty monitoringowej, złożone w ramach wezwania do uzupełnienia lub poprawienia wniosku, stanowią element dokumentacji aplikacyjnej i mogą podlegać ocenie.
20. Przedmiotowy etap kończy się:
 - a) pozytywną oceną formalną, co jest równoznaczne z zakwalifikowaniem projektu do kolejnego etapu (wniosek otrzymuje w LSI 2021+ status „Zatwierdzony po ocenie formalnej”),
albo
 - b) negatywną oceną formalną (wniosek otrzymuje w LSI 2021+ status „Odrzucony po ocenie formalnej”).
21. Informacja o zakwalifikowaniu projektu do kolejnego etapu zostaje umieszczona na stronie internetowej programu oraz na portalu w terminie 7 dni kalendarzowych od zatwierdzenia wyniku oceny.
22. IZ FEW 2021+ informuje Wnioskodawcę o wyniku oceny przez LSI 2021+ w terminie 10 dni roboczych od dnia zakończenia oceny.
23. W przypadku oceny negatywnej (z powodu niespełnienia co najmniej jednego z kryteriów wyboru projektów) informacja zawiera uzasadnienie wyniku oceny.
24. W przypadku oceny negatywnej z powodu niezyskania pozytywnej opinii Wojewody Wielkopolskiego w odniesieniu do zgodności przedsięwzięcia będącego przedmiotem

wniosku o dofinansowanie z Wojewódzkim Planem Zarządzania Kryzysowego, z uwagi na niejawny charakter dokumentu, wynik oceny może nie zawierać szczegółowego uzasadnienia.

C. Ocena merytoryczna projektów

1. Ocena merytoryczna odbywa się w terminie 60 dni roboczych liczonych po dniu zakończenia oceny formalnej (data zatwierdzenia przez Dyrektora DWP wyniku oceny formalnej).
2. W uzasadnionych przypadkach IZ FEW 2021+ może przedłużyć termin oceny. Informacja o przedłużeniu terminu oceny zamieszczana jest na stronie internetowej programu oraz na portalu.
3. Po rozpoczęciu oceny merytorycznej, wniosek w LSI 2021+ otrzymuje status „W trakcie oceny merytorycznej”.
4. Badanie zgodności z kryteriami merytorycznymi dokonywane jest przez dwóch członków KOP.
5. W ramach etapu oceny merytorycznej oceniane są wszystkie kryteria merytoryczne dopuszczające (zero-jedynkowe) oraz punktowe.
6. W uzasadnionych przypadkach, podczas oceny merytorycznej istnieje możliwość wezwania Wnioskodawcy do wyjaśnień w celu umożliwienia potwierdzenia spełnienia kryteriów dopuszczających oraz punktowych – w tym również uwag/wyjaśnień skierowanych ze strony Wojewódzkiego Zespołu Zarządzania Kryzysowego.
7. Termin na złożenie wyjaśnień, w związku z wezwaniem KOP, wynosi 5 dni roboczych, licząc od dnia następującego po dniu wysłania wezwania. Termin ten nie podlega wydłużeniu.
8. Końcową ocenę punktową projektu stanowi średnia arytmetyczna wyników oceny projektu dokonanej przez dwóch członków KOP.
9. Ocena merytoryczna może się zakończyć:
 - a) wynikiem pozytywnym, jeśli projekt spełnia wszystkie kryteria merytoryczne dopuszczające, a w zakresie kryteriów merytorycznych punktowych uzyskał minimum punktowe wynoszące **9** punktów (to jest 60% wszystkich możliwych do uzyskania punktów), a kwota alokacji jest wystarczająca na objęcie go dofinansowaniem,
 - b) wynikiem negatywnym, jeśli:

- i. projekt nie spełnia kryteriów merytorycznych dopuszczających,
 - ii. projekt spełnia kryteria merytoryczne dopuszczające, ale w zakresie kryteriów merytorycznych punktowych nie uzyskał minimum punktowego, to jest 60% wszystkich możliwych do uzyskania punktów,
 - iii. projekt spełnia kryteria merytoryczne dopuszczające, w zakresie kryteriów merytorycznych punktowych uzyskał minimum punktowe wynoszące **9** punktów (to jest 60% wszystkich możliwych do uzyskania punktów), jednak kwota alokacji wskazana w Regulaminie jest niewystarczająca do wybrania go do dofinansowania.
10. W przypadku pozytywnej oceny projektu, jeśli kwota alokacji wskazana w Regulaminie jest wystarczająca, projekt będzie wybrany do dofinansowania w drodze uchwały ZWW.
11. W przypadku negatywnej oceny merytorycznej projektu:
 - a) IZ FEW 2021+ w terminie 7 dni kalendarzowych od zatwierdzenia oceny merytorycznej publikuje na stronie internetowej programu oraz na portalu skład KOP oraz informację o projekcie, podając między innymi: nazwę Wnioskodawcy, tytuł projektu, uzyskany wynik oceny,
 - b) w terminie 10 dni roboczych od zakończenia oceny, zostanie przesłana do Wnioskodawcy przez LSI 2021+ informacja o wyniku oceny merytorycznej,
 - c) w przypadku negatywnej oceny projektu z powodu braku uzyskania pozytywnej opinii Wojewody Wielkopolskiego w odniesieniu do zgodności przedsięwzięcia z Wojewódzkim Planem Zarządzania Kryzysowego, z uwagi na niejawny charakter dokumentu, wynik oceny może nie zawierać szczegółowego uzasadnienia.

D. Wybór projektów do dofinansowania

1. Celem naboru jest wybór do dofinansowania projektu spełniającego określone kryteria.
2. Zatwierdzenie wyników oceny i wybór projektu do dofinansowania następuje w drodze uchwały ZWW.
3. Na podstawie uchwały ZWW, IZ FEW 2021+, w terminie 7 dni kalendarzowych od jej podjęcia, publikuje na stronie internetowej programu oraz na portalu skład KOP wraz z informacją o projekcie wybranym do dofinansowania, podając między innymi:
 - a) nazwę Wnioskodawcy,
 - b) tytuł projektu,

- c) uzyskany wynik oceny,
 - d) wartość dofinansowania projektu.
4. Po podjęciu uchwały ZWW zostaną opublikowany status projektu oraz w terminie 10 dni roboczych zostanie przesłana do Wnioskodawcy, przez LSI 2021+ informacja o decyzji ZWW oraz o wyniku oceny merytorycznej.
 5. Projekt wybrany do dofinansowania otrzymuje w LSI 2021+ status „Zatwierdzony do dofinansowania”.
 6. Po rozstrzygnięciu naboru, IZ FEW 2021+ może zwiększyć kwotę przeznaczoną na dofinansowanie projektu zgodnie z fiską projektową.

E. Umowa o dofinansowanie projektu (decyzja o dofinansowaniu projektu)

Udzielenie dofinansowania Wnioskodawcy, którego projekt znalazł się na liście projektów pozytywnie ocenionych po ocenie merytorycznej i został wybrany do dofinansowania, następuje na podstawie umowy (decyzji o dofinansowaniu projektu).

Po rozstrzygnięciu naboru wzór umowy (decyzji o dofinansowaniu projektu) może zostać uzupełniony lub zmodyfikowany o postanowienia niezbędne do prawidłowej realizacji projektu wybranego do dofinansowania. Wprowadzenie powyższych uzupełnień/modyfikacji nie wymaga zmiany Regulaminu.

Do momentu podpisania umowy (podjęcia decyzji o dofinansowaniu projektu) Wnioskodawca jest zobowiązany dysponować wszelkimi dokumentami, które składa w odpowiedzi na pismo wymienione w części IV.E, punkt 2 Regulaminu.

1. Umowa (decyzja o dofinansowaniu projektu) może zostać podpisana jeżeli:
 - a) została podjęta uchwała w sprawie wyboru projektu do dofinansowania przez ZWW,
 - b) weryfikacja formalna i prawna dokumentów niezbędnych do sporządzenia umowy (decyzji o dofinansowaniu projektu) zakończona jest wynikiem pozytywnym,
 - c) Wnioskodawca/podmiot zaangażowany w realizację projektu nie jest wykluczony z otrzymania pomocy na podstawie artykułu 207 ustęp 4 Ustawy o finansach publicznych,
 - d) podpisanie umowy (podjęcie decyzji o dofinansowaniu projektu) nie spowoduje przekroczenia limitu dostępnej alokacji.

2. Wnioskodawca wzywany jest w formie elektronicznej, przez system LSI 2021+ do przesłania w wyżej wymienionym systemie (LSI 2021+) w terminie 10 dni roboczych, licząc od daty otrzymania informacji o wyborze projektu do dofinansowania, informacji i dokumentów niezbędnych do sporządzenia umowy, w tym:
- a) określenia osób, które reprezentują Wnioskodawcę oraz przekazania dokumentu potwierdzającego umocowanie do działania na rzecz i w imieniu Wnioskodawcy,
 - b) umowy rachunku bankowego przeznaczonego do obsługi projektu (dla refundacji) wraz z oświadczeniem Wnioskodawcy o rachunku bankowym przeznaczonym wyłącznie do obsługi projektu. Do obsługi płatności zaliczkowych należy założyć odrębny rachunek bankowy. Dopuszcza się możliwość wyodrębnienia również rachunku do operacji w walucie obcej,
 - c) harmonogramu płatności według wzoru zamieszczonego na stronie internetowej programu,
 - d) oświadczenia o niewystępowaniu podwójnego finansowania,
 - e) oświadczenia o realizowaniu/nieralizowaniu innych projektów współfinansowanych z funduszy strukturalnych Unii Europejskiej, Funduszu Spójności lub innych zwrotnych i bezzwrotnych funduszy lub programów Unii Europejskiej, a także z innych źródeł finansowania krajowego i zagranicznego (w przypadku realizowania innych projektów należy podać nazwę programu, tytuł projektu, całkowitą wartość projektu, wartość dofinansowania projektu, okres realizacji projektu),
 - f) oświadczenia potwierdzającego, iż wobec Wnioskodawcy nie orzeczono zakazu dostępu do środków, o których mowa w artykule 5 ustęp 3 punkty 1 i 4 Ustawy o finansach publicznych, w przypadku skazania za przestępstwo, o którym mowa w artykule 9 lub artykule 10 Ustawy o cudzoziemcach,
 - g) oświadczenia o kwalifikowalności podatku VAT (jeśli dotyczy),
 - h) tabeli źródeł finansowania projektu w podziale na lata,
 - i) wskazania osoby uprawnionej do zarządzania dostępem do Centralnego systemu teleinformatycznego obsługującego perspektywę finansową 2021-2027 oraz do wykonywania w imieniu i na rzecz Wnioskodawcy czynności związanych z realizacją projektu w ramach SL2021 w oparciu o formularz zamieszczony na stronie internetowej programu. IZ FEW 2021+ zwraca uwagę, że osoba, której zostanie udzielony dostęp do Centralnego systemu teleinformatycznego

obsługującego perspektywę finansową 2021-2027 (osoba zarządzająca projektem), dzięki funkcjonalności systemu będzie miała możliwość przekazania dostępu innym osobom,

j) wskazania adresu do korespondencji.

3. IZ FEW 2021+ zastrzega sobie prawo wezwania Wnioskodawcy do złożenia dodatkowych dokumentów, które uzna za niezbędne do sporządzenia umowy (podjęcia decyzji o dofinansowaniu projektu), o czym Wnioskodawca zostanie poinformowany w formie elektronicznej, za pośrednictwem systemu LSI 2021+.
4. W uzasadnionych przypadkach termin na uzupełnienie dokumentów wymienionych w części IV.E, punkt 2 może zostać wydłużony na wniosek Wnioskodawcy decyzją Dyrektora DWP. O zmianie terminu złożenia załączników powiadamia się Wnioskodawcę w formie elektronicznej, za pośrednictwem systemu LSI 2021+.
5. W przypadku stwierdzenia, w wyniku przeprowadzonej weryfikacji załączników, iż przekazane przez Wnioskodawcę dokumenty są niekompletne lub nieprawidłowe, Wnioskodawca jest wzywany w formie elektronicznej, za pośrednictwem systemu LSI 2021+, do uzupełnienia braków w terminie 10 dni roboczych od dnia zamieszczenia pisma w systemie LSI 2021+.
6. Jeżeli w wyznaczonym terminie wymagane dokumenty/załączniki nie zostaną przesłane, projekt może zostać usunięty z listy projektów wybranych do dofinansowania, o czym Wnioskodawca jest informowany.
7. W przypadku pojawienia się nowych okoliczności, bądź zmiany przepisów mających wpływ na zgodność projektu z POLiOC lub WPZK, ostateczne potwierdzenie opinii Wojewody, o której mowa w części II.A, punkt 3 nastąpi przed podpisaniem umowy o dofinansowanie. W przypadku niezyskania pozytywnej opinii Wojewody Wielkopolskiego w odniesieniu do zgodności przedsięwzięcia będącego przedmiotem wniosku o dofinansowanie z POLiOC lub WPZK projekt zostaje usunięty z listy projektów wybranych do dofinansowania, o czym Wnioskodawca jest informowany.
8. Umowa (decyzja o dofinansowaniu projektu) sporządzana jest według określonego wzoru, na podstawie kompletnego wniosku. Najważniejsze postanowienia umowy (decyzji o dofinansowaniu projektu) określają między innymi:
 - a) przedmiot umowy,
 - b) całkowitą wartość projektu,
 - c) wartość dofinansowania,

- d) obowiązki stron,
 - e) sposób rozliczenia projektu,
 - f) warunki przekazywania płatności,
 - g) zasady sprawozdawczości i kontroli,
 - h) przesłanki rozwiązania umowy (uchylenia decyzji o dofinansowaniu projektu) oraz warunki zwrotu dofinansowania.
9. Po przygotowaniu projektu umowy (decyzji o dofinansowaniu projektu) sprawdzany jest poziom dostępnej alokacji. W przypadku przekroczenia poziomu dostępnej alokacji, której dotyczy umowa (decyzja o dofinansowaniu projektu), procedura jej podpisania jest wstrzymywana. Wnioskodawca zostaje o zaistniałej okoliczności poinformowany w formie elektronicznej, za pośrednictwem systemu LSI 2021+ wraz z propozycją uzgodnienia nowej wartości projektu oraz nowych źródeł finansowania projektu zawartych w formularzu wniosku, uwzględniających dostępne w alokacji środki finansowe.

V. Dokumentacja zezwalająca na realizację projektu

1. Dokumentacja techniczna projektu powinna być przygotowana zgodnie z obowiązującymi przepisami prawa.
2. Załącznik dotyczący oddziaływania na środowisko oraz zasady DNSH jest obligatoryjny zarówno dla projektów infrastrukturalnych (obejmujących elementy budowlane) oraz pozostałych projektów. W przypadku wystąpienia zmian w zakresie uzyskanych decyzji administracyjnych, część druga załącznika będzie podlegać aktualizacji po podpisaniu umowy oraz na dalszych etapach realizacji projektu.

W sytuacji, gdy na terenie planowanej inwestycji występują mokradła/torfowiska, należy zapoznać się z opracowaniem pt. „Wymagania dotyczące weryfikacji terenu pod planowaną inwestycję pod kątem występowania terenów podmokłych (dotyczy wszystkich projektów infrastrukturalnych realizowanych w ramach FEW 2021-2027)”, który określa warunki i zasady realizacji projektów na tych obszarach.

Zgodnie z przedmiotowym dokumentem, w przypadku realizacji inwestycji na terenach podmokłych, może zaistnieć konieczność obligatoryjnego przedłożenia ekspertyzy określającej wpływ planowanej inwestycji na środowisko przyrodnicze, w tym bioróżnorodność i ekosystemy.

Minimalny zakres ekspertyzy został określony w powyższym opracowaniu.

Ekspertyzę (obligatoryjnie bądź odpowiednio na wniosek IZ FEW 2021+) należy dostarczyć przed rozpoczęciem prac budowlanych, najpóźniej przed złożeniem pierwszego wniosku o płatność, pełniącego funkcję inną niż wyłącznie sprawozdawczą, zgodnie z warunkami określonymi w Załączniku nr 5 do Regulaminu. Załącznik DNSH należy zaktualizować o wnioski z ekspertyzy.

3. W zależności od charakteru projektu dodatkowo mogą być wymagane inne dokumenty, postanowienia lub decyzje administracyjne, niezbędne do jego realizacji.

VI. Zamówienia publiczne

1. Wnioskodawca/Beneficjent udziela zamówień w ramach projektu odpowiednio, zgodnie z Ustawą PZP lub zasadą konkurencyjności określoną w Wytycznych dotyczących kwalifikowalności, w wersji obowiązującej w dniu wszczęcia postępowania.
2. Wnioskodawca/Beneficjent jest zobowiązany do udzielania zamówień publicznych w ramach projektu zgodnie z:
 - a) Ustawą PZP – dla Wnioskodawcy/Beneficjenta zobligowanego do jej stosowania,
 - b) zasadą konkurencyjności dla Wnioskodawcy/Beneficjenta:
 - niezobligowanych do stosowania Ustawy PZP, w przypadku zamówień publicznych przekraczających wartość 50 000/80 000¹¹ PLN netto, to jest bez podatku od towarów i usług,
 - zobligowanych do stosowania PZP, w przypadku zamówień publicznych o wartości przekraczającej 50 000/80 000¹¹ PLN netto a niższej od kwot, o których mowa w artykule 2 ustęp 1 Ustawy PZP.
3. Do oceny prawidłowości wydatków rozliczanych za pomocą uproszczonych metod, nie stosuje się procedur wyboru wykonawcy wynikających z Wytycznych dotyczących kwalifikowalności oraz Ustawy PZP.

Rozliczanie projektu za pomocą metod uproszczonych nie zwalnia podmiotu będącego zamawiającym w rozumieniu Ustawy PZP z obowiązku jej stosowania.

Wydatki rozliczane za pomocą uproszczonych metod nie podlegają kontroli przez IZ FEW 2021+ w zakresie zastosowanych procedur wyboru wykonawcy, w szczególności zgodności z Ustawą PZP, do stosowania której Wnioskodawca/Beneficjent jest zobligowany.
4. W przypadku zamówień realizowanych zgodnie z zasadą konkurencyjności, wszczęcie postępowania o udzielenie zamówienia realizowanego w ramach projektu polega na upublicznieniu przez Wnioskodawcę/Beneficjenta zapytania ofertowego w Bazie Konkurencyjności, o której mowa w Wytycznych dotyczących kwalifikowalności.

¹¹ Zgodnie z obowiązującą w dniu wszczęcia postępowania wersją Wytycznych dotyczących kwalifikowalności wydatków na lata 2021-2027.

Komunikacja w postępowaniu o udzielenie zamówienia, w tym ogłoszenie zapytania ofertowego, składanie ofert, wymiana informacji między zamawiającym a wykonawcą oraz przekazywanie dokumentów i oświadczeń odbywa się pisemnie za pomocą Bazy Konkurencyjności.

W przypadku zawieszenia działania Bazy Konkurencyjności, Wnioskodawca/Beneficjent zobowiązany jest udokumentować ten fakt oraz postępować zgodnie z regułami wynikającymi z Wytycznych dotyczących kwalifikowalności.

5. Zgodnie z Ustawą PZP oraz Wytycznymi dotyczącymi kwalifikowalności, Wnioskodawca/Beneficjent w ramach realizowanych zamówień zobowiązany jest do stosowania aspektów środowiskowych, społecznych (o ile w projekcie występują) w celu między innymi realizacji strategii na rzecz inteligentnego, zrównoważonego wzrostu sprzyjającego włączeniu społecznemu.

Informacja dotycząca aspektów społecznych lub środowiskowych, w tym sposobu ich ujmowania w realizowanych zamówieniach, została ujęta w Pakiecie dobrych praktyk w zakresie stosowania zrównoważonych kryteriów oceny ofert w ramach zamówień publicznych, opracowanym przez Urząd Zamówień Publicznych i dostępnym pod adresem: <https://www.gov.pl/web/uzp/pakiet-dobrych-praktyk-w-zakresie-spoecznych-i-srodowiskowych-kryteriow-oceny-ofert>.

Wymogi dotyczące aspektów społecznych lub środowiskowych dotyczą zamówień na każdym etapie realizacji projektu, również zamówień udzielanych przed podpisaniem umowy o dofinansowanie projektu.

6. Wnioskodawca/Beneficjent, w przypadku zamówień realizowanych zgodnie z zasadą konkurencyjności, zobligowany jest do przygotowania i przeprowadzenia postępowania o udzielenie zamówienia w sposób zapewniający zachowanie uczciwej konkurencji oraz równe traktowanie wykonawców, a także do działania w sposób przejrzysty i proporcjonalny.

Szacowanie wartości powinno być dokumentowane w sposób zapewniający właściwą ścieżkę audytu. Zabronione jest zaniżanie wartości szacunkowej zamówienia lub jego podział skutkujący zniżeniem jego wartości szacunkowej, przy czym ustalając wartość zamówienia należy wziąć pod uwagę konieczność łącznego spełnienia następujących przesłanek:

- a) usługi, dostawy oraz roboty budowlane są tożsame rodzajowo lub funkcjonalnie (tożsamość przedmiotowa), przy czym tożsamość rodzajowa dostaw obejmuje dostawy podobne,

- b) możliwe jest udzielenie zamówienia w tym samym czasie (tożsamość czasowa),
- c) możliwe jest wykonanie zamówienia przez jednego wykonawcę (tożsamość podmiotowa).

Tożsamości należy rozumieć zgodnie z wykładnią przepisów Ustawy PZP dotyczących szacowania wartości zamówienia.

7. Opis przedmiotu zamówienia nie powinien odnosić się do określonego wyrobu lub źródła lub znaków towarowych, patentów, rodzajów lub specyficznego pochodzenia, chyba że takie odniesienie jest uzasadnione przedmiotem zamówienia i został określony zakres równoważności (wskazanie we wniosku lub załącznikach odniesień do wyrobu, źródła, znaków towarowych, nie upoważnia Beneficjenta do ich stosowania w opisie przedmiotu zamówienia bez podania zakresu równoważności). Opisując przedmiot zamówienia przez odniesienie do norm, ocen technicznych, specyfikacji technicznych i systemów referencji technicznych, zamawiający jest obowiązany wskazać, że dopuszcza rozwiązania równoważne opisywanym, a odniesieniu takiemu towarzyszą wyrazy „lub równoważne”.

Użycie w dokumentacji aplikacyjnej projektu, znaków czy określeń wskazujących na pochodzenie produktu, nie zwalnia z dochowania zasad udzielania zamówień, o których mowa wyżej.

8. Wnioskodawca/Beneficjent zobowiązuje się do nieudzielania zamówień podmiotom, którym udzielenie zamówienia mogłoby spowodować wystąpienie konfliktu interesu, w szczególności podmiotom powiązanych z Wnioskodawcą/Beneficjentem w sposób osobowy lub kapitałowy. Szczegółowe zasady w tym zakresie regulują Wytoczne dotyczące kwalifikowalności.

Wnioskodawca/Beneficjent zobowiązuje się do nieudzielania zamówień podmiotom spełniającym przesłanki wykluczenia z artykułu 5k ustęp 1 Rozporządzenia Rady (UE) 833/2014 z dnia 31 lipca 2014 roku dotyczącego środków ograniczających w związku z działaniami Rosji destabilizującymi sytuację na Ukrainie (jeśli dotyczy) oraz artykułu 7 ustęp 1 Ustawy z dnia 13 kwietnia 2022 r. o szczególnych rozwiązaniach w zakresie przeciwdziałania wspieraniu agresji na Ukrainę oraz służących ochronie bezpieczeństwa narodowego.

9. W przypadku stwierdzenia naruszenia przez Beneficjenta zasad udzielania zamówień, IZ FEW 2021+ nakłada korektę finansową lub dokonuje pomniejszenia, zgodnie z przepisami wydanymi na podstawie Ustawy wdrożeniowej.

VII. Zasady wypłaty dofinansowania i rozliczania projektu

1. Wsparcie w ramach naboru udzielane jest w formie pomocy bezzwrotnej.
2. Dofinansowanie może być przekazane w formie zaliczki przed poniesieniem wydatków na realizację projektu lub jako refundacja poniesionych wydatków kwalifikowalnych.
3. Beneficjent, realizując projekt, zobowiązuje się do pokrycia wszystkich (w tym niekwalifikowalnych) wydatków związanych z jego realizacją zgodnie z zasadą refundacji wydatków faktycznie poniesionych. Należy również wziąć pod uwagę możliwość zakwestionowania przez IZ FEW 2021+ kwalifikowalności poniesionych wydatków lub dowodów przedstawionych celem ich rozliczenia, co może wpłynąć na obniżenie wysokości dofinansowania lub może być powodem rozwiązania umowy.
4. Beneficjent zobowiązany jest prowadzić wyodrębnioną ewidencję księgową dla potrzeb projektu (nie dotyczy kosztów pośrednich).
5. Projekt rozliczany będzie w oparciu o wydatki rzeczywiście poniesione (nie dotyczy kosztów pośrednich).
6. Szczegółowe informacje na temat zasad wypłaty dofinansowania, w tym w formie zaliczki (nie dotyczy rozliczanych stawką ryczałtową kosztów pośrednich), oraz rozliczania projektu zawiera wzór umowy oraz stanowiący jej integralną część załącznik pod nazwą „Kwalifikowalność kosztów, wnioski o płatność oraz zwroty środków”.
7. Inne dodatkowe środki publiczne pozyskane na realizację projektu, które zostaną zaangażowane w jego realizację mogą zmniejszyć poziom dofinansowania projektu w ramach naboru.
8. Przykładami pomocy udzielonej w odniesieniu do wydatków związanych z projektem są niektóre rodzaje kredytów preferencyjnych, stanowiące zabezpieczenia kredytów/pożyczek gwarancje de minimis BGK, zwolnienie z podatku od nieruchomości czy, stanowiąca pomoc de minimis, jednorazowa amortyzacja, o której mowa w Ustawie z dnia 15 lutego 1992 roku o podatku dochodowym od osób prawnych i Ustawie z dnia 26 lipca 1991 roku o podatku dochodowym od osób fizycznych.

VIII. Postanowienia końcowe

1. Zgodnie z artykułem 51 ustęp 5 Ustawy wdrożeniowej, w trakcie trwania naboru, IZ FEW 2021+ zastrzega możliwość zmiany zapisów Regulaminu w zakresie kryteriów wyboru projektu, wyłącznie w sytuacji, w której w ramach danego postępowania w zakresie wyboru projektu do dofinansowania nie złożono jeszcze wniosku. Zmiana ta skutkuje odpowiednim wydłużeniem terminu składania wniosków oraz koniecznością poinformowania Wnioskodawcy na stronie internetowej programu i na portalu.
2. IZ FEW 2021+ zastrzega możliwość unieważnienia postępowania w zakresie wyboru projektu obejmujące nabór i ocenę wniosków oraz rozstrzygnięcia w zakresie przyznania dofinansowania. Może to nastąpić, jeśli wystąpi przynajmniej jedna z niżej wymienionych przesłanek:
 - a) w terminie składania projektu nie złożono wniosku,
 - b) wystąpiła istotna zmiana okoliczności powodująca, że wybór projektu do dofinansowania nie leży w interesie publicznym, czego nie można było wcześniej przewidzieć,
 - c) postępowanie obarczone jest niemożliwą do usunięcia wadą prawną.¹²
3. Dostęp do informacji przedstawianych przez Wnioskodawcę mogą uzyskać podmioty dokonujące ewaluacji programów, pod warunkiem, że zapewnią ich poufność oraz będą chronić te informacje, które stanowią tajemnice prawnie chronione.
4. Po podpisaniu umowy, na pisemny wniosek Beneficjenta, termin rozpoczęcia/zakończenia realizacji projektu może ulec zmianie po uzyskaniu pisemnej zgody IZ FEW 2021+ (w uzasadnionych przypadkach).
5. IZ FEW 2021+, zgodnie z artykułem 74 ustęp 1 litera c) Rozporządzenia ogólnego, wykonując zadania związane z wdrażaniem i zarządzaniem FEW 2021+ dysponuje skutecznymi i proporcjonalnymi środkami i procedurami zwalczania nadużyć finansowych, uwzględniającymi stwierdzone ryzyka.
6. Wnioski złożone w ramach naboru nie mogą pozostawać w sprzeczności z zapisami SZOP. W sprawach nieuregulowanych zapisami niniejszego Regulaminu mają

¹² W wyniku zaistnienia tej przesłanki, unieważnienie postępowania w zakresie wyboru projektu obejmujące nabór i ocenę wniosków oraz rozstrzygnięcia w zakresie przyznania dofinansowania może nastąpić również po jego zakończeniu.

zastosowanie zapisy UP, FEW 2021+, SZOP, wytycznych oraz odpowiednich przepisów prawa wspólnotowego i krajowego.

7. Do postępowania w zakresie wyboru projektu do dofinansowania nie stosuje się przepisów KPA, z wyjątkiem artykułu 24 i artykułu 57 § 1-4, o ile Ustawa wdrożeniowa nie stanowi inaczej.

IX. Załączniki

Załącznik 1 – Kryteria wyboru projektów w zakresie Europejskiego Funduszu Rozwoju Regionalnego (EFRR) w ramach Programu Fundusze Europejskie dla Wielkopolski 2021-2027 dla Działania 15.01.

Załącznik 2 – Podręcznik użytkownika Lokalnego Systemu Informatycznego do obsługi Programu Regionalnego Fundusze Europejskie dla Wielkopolski 2021-2027 wraz z Regulaminem Użytkownika Lokalnego Systemu Informatycznego do obsługi Programu Regionalnego Fundusze Europejskie dla Wielkopolski 2021-2027.

Załącznik 3 – Wzór wniosku o dofinansowanie projektu wraz z Instrukcją wypełniania wniosku o dofinansowanie projektu.

Załącznik 4 – Instrukcja do sporządzenia Studium wykonalności.

Załącznik 5 – Opracowanie pod tytułem „Wymagania dotyczące weryfikacji terenu pod planowaną inwestycję pod kątem występowania terenów podmokłych (dotyczy wszystkich projektów infrastrukturalnych realizowanych w ramach FEW 2021-2027)”.

Załącznik 6 – Wzór decyzji o dofinansowaniu projektu Województwa Wielkopolskiego.

KRYTERIA WYBORU PROJEKTÓW – EUROPEJSKI FUNDUSZ ROZWOJU REGIONALNEGO

Priorytet 15 Fundusze Europejskie dla wzmocnienia bezpieczeństwa i odporności regionalnej Wielkopolski. Obronność

Działanie 15.01 Wzmocnienie bezpieczeństwa i odporności regionalnej Wielkopolski

KRYTERIA FORMALNE

Lp.	NAZWA KRYTERIUM	OPIS ZNACZENIA KRYTERIUM	DEFINICJA KRYTERIUM (tj. przede wszystkim zasady jego oceny)
1.	Właściwy nabór.	Kryterium obligatoryjne (spełnienie jest niezbędne dla możliwości otrzymania dofinansowania). Niespełnienie kryterium skutkuje negatywną oceną formalną wniosku.	<p>Weryfikacji podlega, czy Wnioskodawca złożył wniosek w odpowiednim naborze, w szczególności, czy Wnioskodawca przyporządkował projekt do właściwego działania oraz typu projektu podlegającego dofinansowaniu, zgodnie ze Szczegółowym opisem priorytetów obowiązującym w dniu ogłoszenia naboru oraz Regulaminem wyboru projektów.</p> <p>Kryterium weryfikowane na podstawie danych zawartych we wniosku o dofinansowanie projektu wraz z załącznikami.</p> <p>Jednocześnie należy zastrzec, że Komitet Monitorujący upoważnia IZ FEW 2021+ do doprecyzowania zapisów dotyczących wprowadzenia/stosowania przedmiotowego kryterium w Regulaminie wyboru projektów, który stanowi podstawowy dokument definiujący wymagania dla każdego naboru. Ewentualne doprecyzowanie nie może skutkować rozszerzeniem/zawężeniem, lub stać w sprzeczności z treścią definicji niniejszego Kryterium.</p>

Lp.	NAZWA KRYTERIUM	OPIS ZNACZENIA KRYTERIUM	DEFINICJA KRYTERIUM (tj. przede wszystkim zasady jego oceny)
2.	Miejsce realizacji projektu.	Kryterium obligatoryjne (spełnienie jest niezbędne dla możliwości otrzymania dofinansowania). Niespełnienie kryterium skutkuje negatywną oceną formalną wniosku.	<p>Weryfikacji podlega obszar realizacji projektu wskazany we wniosku o dofinansowanie – projekt musi być realizowany na terenie województwa wielkopolskiego.</p> <p>W przypadku, gdy przedmiotem projektu będzie przedsięwzięcie niezwiązane trwale z gruntem, za miejsce realizacji projektu uznaje się siedzibę Wnioskodawcy, bądź miejsce prowadzenia przez niego działalności gospodarczej – w tym przypadku Wnioskodawca powinien prowadzić działalność na terenie Wielkopolski przez minimum 12 miesięcy do dnia złożenia wniosku o dofinansowanie projektu.</p> <p>Kryterium weryfikowane na podstawie dokumentów rejestrowych lub odpowiedniej deklaracji podatkowej.</p> <p>Jednocześnie należy zastrzec, że Komitet Monitorujący upoważnia IZ FEW 2021+ do doprecyzowania zapisów dotyczących wprowadzenia/stosowania przedmiotowego kryterium w Regulaminie wyboru projektów, który stanowi podstawowy dokument definiujący wymagania dla każdego naboru. Ewentualne doprecyzowanie nie może skutkować rozszerzeniem/zawężeniem, lub stać w sprzeczności z treścią definicji niniejszego Kryterium.</p>
3.	Liczba złożonych wniosków.	Kryterium obligatoryjne (spełnienie jest niezbędne dla możliwości otrzymania dofinansowania). Niespełnienie kryterium skutkuje negatywną oceną formalną wniosku.	Weryfikacji podlega, czy Wnioskodawca złożył właściwą liczbę wniosków dopuszczoną w Regulaminie wyboru projektów. W przypadku złożenia większej liczby wniosków niż przewidziano w Regulaminie wyboru projektów, Wnioskodawca na etapie składania korekty wniosku będzie zobligowany do określenia, który ze złożonych wniosków będzie podlegać dalszemu procedowaniu. Brak wskazania wniosku skutkować będzie negatywną oceną wszystkich złożonych wniosków.

Lp.	NAZWA KRYTERIUM	OPIS ZNACZENIA KRYTERIUM	DEFINICJA KRYTERIUM (tj. przede wszystkim zasady jego oceny)
			<p>Kryterium weryfikowane na podstawie informacji z systemu teleinformatycznego LSI 2021+.</p> <p>Jednocześnie należy zastrzec, że Komitet Monitorujący upoważnia IZ FEW 2021+ do doprecyzowania zapisów dotyczących wprowadzenia/stosowania przedmiotowego kryterium w Regulaminie wyboru projektów, który stanowi podstawowy dokument definiujący wymagania dla każdego naboru. Ewentualne doprecyzowanie nie może skutkować rozszerzeniem/zawężeniem, lub stać w sprzeczności z treścią definicji niniejszego Kryterium.</p>
4.	Typ Wnioskodawcy.	Kryterium obligatoryjne (spełnienie jest niezbędne dla możliwości otrzymania dofinansowania). Niespełnienie kryterium skutkuje negatywną oceną formalną wniosku.	<p>Weryfikacji podlega typ Wnioskodawcy wskazany w Szczegółowym opisie priorytetów obowiązującym w dniu ogłoszenia naboru i Regulaminie wyboru projektów.</p> <p>Weryfikacja następuje na podstawie ogólnie dostępnych dokumentów rejestrowych lub statutowych Wnioskodawcy (np. KRS, CEIDG, REGON).</p> <p>Analogicznej weryfikacji podlegają inne podmioty zaangażowane w realizację projektu np. Partnerzy.</p> <p>Jednocześnie należy zastrzec, że Komitet Monitorujący upoważnia IZ FEW 2021+ do doprecyzowania zapisów dotyczących wprowadzenia/stosowania przedmiotowego kryterium w Regulaminie wyboru projektów, który stanowi podstawowy dokument definiujący wymagania dla każdego naboru. Ewentualne doprecyzowanie nie może skutkować rozszerzeniem/zawężeniem, lub stać w sprzeczności z treścią definicji niniejszego Kryterium.</p>



Lp.	NAZWA KRYTERIUM	OPIS ZNACZENIA KRYTERIUM	DEFINICJA KRYTERIUM (tj. przede wszystkim zasady jego oceny)
5.	Forma złożenia oraz kompletność wniosku i załączników.	Kryterium obligatoryjne (spełnienie jest niezbędne dla możliwości otrzymania dofinansowania). Niespełnienie kryterium skutkuje negatywną oceną formalną wniosku.	<p>Weryfikacji podlega, czy Wnioskodawca złożył w systemie teleinformatycznym (LSI 2021+) dokumentację projektową (wniosek o dofinansowanie oraz wymagane załączniki) w odpowiednim formacie, czy załączniki zostały przygotowane na wzorach obowiązujących dla danego naboru, zawierają aktualne dane i są możliwe do odczytania.</p> <p>W zakresie kompletności sprawdzeniu podlega, czy Wnioskodawca złożył dokumentację projektową zgodnie z wymogami zawartymi w dokumentacji dla naboru, a w szczególności, czy:</p> <ol style="list-style-type: none"> 1) do wniosku o dofinansowanie załączono wszystkie wymagane załączniki aktualne dla danego naboru; 2) Studium Wykonalności oraz inne obligatoryjne załączniki są wypełnione i zawierają wszystkie strony, które pozwalają na jednoznaczną identyfikację i weryfikację treści dokumentu. <p>Szczegółowe kwestie dotyczące wypełniania wniosku o dofinansowanie projektu wskazane są w Instrukcji wypełniania wniosku o dofinansowanie projektu oraz w instrukcjach wypełniania poszczególnych załączników.</p> <p>Kryterium weryfikowane na podstawie danych zawartych we wniosku o dofinansowanie projektu wraz z załącznikami.</p> <p>Jednocześnie należy zastrzec, że Komitet Monitorujący upoważnia IZ FEW 2021+ do doprecyzowania zapisów dotyczących wprowadzenia/stosowania przedmiotowego kryterium w Regulaminie wyboru projektów, który stanowi podstawowy dokument definiujący wymagania dla każdego naboru. Ewentualne doprecyzowanie nie może</p>

Lp.	NAZWA KRYTERIUM	OPIS ZNACZENIA KRYTERIUM	DEFINICJA KRYTERIUM (tj. przede wszystkim zasady jego oceny)
			skutkować rozszerzeniem/zawężeniem, lub stać w sprzeczności z treścią definicji niniejszego Kryterium.
6.	Kwalifikowalność Wnioskodawcy.	Kryterium obligatoryjne (spełnienie jest niezbędne dla możliwości otrzymania dofinansowania). Niespełnienie kryterium skutkuje negatywną oceną formalną wniosku.	<p>Weryfikacji podlega, czy Wnioskodawca nie jest podmiotem wykluczonym z możliwości otrzymania dofinansowania na podstawie m.in. poniższych przepisów:</p> <ol style="list-style-type: none"> 1) Prawa wspólnotowego, w tym: <ol style="list-style-type: none"> a) Rozporządzenia Parlamentu Europejskiego i Rady (UE) 2021/1060 z dnia 24 czerwca 2021 r. ustanawiającego wspólne przepisy dotyczące Europejskiego Funduszu Rozwoju Regionalnego (...); b) Rozporządzenie Parlamentu Europejskiego i Rady (UE) 2021/1058 z dnia 24 czerwca 2021 r. w sprawie Europejskiego Funduszu Rozwoju Regionalnego i Funduszu Spójności; c) Rozporządzenia Parlamentu Europejskiego i Rady (UE, Euratom) 2018/1046 z dnia 18 lipca 2018 r. w sprawie zasad finansowych mających zastosowanie do budżetu ogólnego Unii (...); d) Rozporządzenia Komisji (UE) Nr 651/2014 z dnia 17 czerwca 2014 r. uznającego niektóre rodzaje pomocy za zgodne z rynkiem wewnętrznym w zastosowaniu art. 107 i 108 Traktatu. 2) Przepisów prawa krajowego, w tym: <ol style="list-style-type: none"> a) Ustawy o finansach publicznych; b) Ustawy o odpowiedzialności podmiotów zbiorowych za czyny zabronione pod groźbą kary;

Lp.	NAZWA KRYTERIUM	OPIS ZNACZENIA KRYTERIUM	DEFINICJA KRYTERIUM (tj. przede wszystkim zasady jego oceny)
			<p>c) Ustawy o skutkach powierzania wykonania pracy cudzoziemcom przebywającym wbrew przepisom na terytorium Rzeczypospolitej Polskiej;</p> <p>d) Ustawy o szczególnych rozwiązaniach w zakresie przeciwdziałania wspieraniu agresji na Ukrainę oraz służących ochronie bezpieczeństwa narodowego;</p> <p>e) oraz na podstawie warunków określonych m.in. w Szczegółowym opisie priorytetów obowiązującym w dniu ogłoszenia naboru czy Regulaminie wyboru projektów.</p> <p>Weryfikacji podlega również rodzaj prowadzonej przez Wnioskodawcę działalności gospodarczej na podstawie Polskiej Klasyfikacji Działalności (PKD). Projekty z sektorów wyłączonych z możliwości otrzymania wsparcia, wskazanych w poszczególnych podstawach udzielania wsparcia w ramach EFRR, są wykluczone z możliwości uzyskania dofinansowania.</p> <p>Kryterium weryfikowane na podstawie danych zawartych we wniosku o dofinansowanie projektu wraz z załącznikami oraz odpowiednich oświadczeń.</p> <p>Analogicznej weryfikacji podlegają inne podmioty zaangażowane w realizację projektu np. Partnerzy.</p> <p>Jednocześnie należy zastrzec, że Komitet Monitorujący upoważnia IZ FEW 2021+ do doprecyzowania zapisów dotyczących wprowadzenia/stosowania przedmiotowego kryterium w Regulaminie wyboru projektów, który stanowi podstawowy dokument definiujący wymagania dla każdego naboru. Ewentualne doprecyzowanie nie może skutkować rozszerzeniem/zawężeniem, lub stać w sprzeczności z treścią definicji niniejszego Kryterium.</p>

Lp.	NAZWA KRYTERIUM	OPIS ZNACZENIA KRYTERIUM	DEFINICJA KRYTERIUM (tj. przede wszystkim zasady jego oceny)
7.	Status Wnioskodawcy.	Kryterium obligatoryjne (spełnienie jest niezbędne dla możliwości otrzymania dofinansowania). Niespełnienie kryterium skutkuje negatywną oceną formalną wniosku.	<p>Kryterium dotyczy działań lub typów projektów, które w Szczegółowym opisie priorytetów obowiązującym na dzień ogłoszenia naboru oraz w Regulaminie wyboru projektów, zostały skierowane do konkretnej grupy podmiotów z sektora przedsiębiorstw, tj. mikro, małych, średnich, dużych.</p> <p>Weryfikacja kryterium odbywa się również w przypadku występowania w projekcie pomocy publicznej, kiedy intensywność wsparcia uzależniona jest od statusu podmiotu prowadzącego w ramach projektu działalność gospodarczą (bez względu na jego typ i formę prawną).</p> <p>Weryfikacji podlega wielkość podmiotu i powiązania Wnioskodawcy zgodnie z warunkami określonymi w Załączniku nr I do Rozporządzenia Komisji (UE) Nr 651/2014 z dnia 17 czerwca 2014 r. uznającego niektóre rodzaje pomocy za zgodne z rynkiem wewnętrznym w zastosowaniu art. 107 i 108 Traktatu.</p> <p>Kryterium weryfikowane jest na podstawie danych zawartych we wniosku o dofinansowanie projektu wraz z załącznikami oraz odpowiednich oświadczeń. W uzasadnionych przypadkach status Wnioskodawcy będzie weryfikowany dodatkowo w ogólnodostępnych serwisach, bazach i portalach internetowych.</p> <p>Analogicznej weryfikacji podlegają inne podmioty zaangażowane w realizację projektu np. Partnerzy.</p> <p>Jednocześnie należy zastrzec, że Komitet Monitorujący upoważnia IZ FEW 2021+ do doprecyzowania zapisów dotyczących wprowadzenia/stosowania przedmiotowego kryterium w Regulaminie wyboru projektów, który stanowi podstawowy dokument</p>

Lp.	NAZWA KRYTERIUM	OPIS ZNACZENIA KRYTERIUM	DEFINICJA KRYTERIUM (tj. przede wszystkim zasady jego oceny)
			definiujący wymagania dla każdego naboru. Ewentualne doprecyzowanie nie może skutkować rozszerzeniem/zawężeniem, lub stać w sprzeczności z treścią definicji niniejszego Kryterium.
8.	Zgodność projektu z Programem, SZOP i dokumentacją dla naboru.	Kryterium obligatoryjne (spełnienie jest niezbędne dla możliwości otrzymania dofinansowania). Niespełnienie kryterium skutkuje negatywną oceną formalną wniosku.	<p>Weryfikacji podlega zgodność zapisów przedstawionych w dokumentacji projektowej Wnioskodawcy z zapisami dokumentacji dla danego naboru, w tym ze Szczegółowym opisem priorytetów (SZOP) obowiązującym w dniu ogłoszenia naboru i z Regulaminem wyboru projektów.</p> <p>Weryfikacji podlega m.in. cel projektu, maksymalna/minimalna wartość projektu, intensywność dofinansowania, spełnienie specyficznych regulacji dla danej podstawy udzielania wsparcia, postanowień wskazanych w Szczegółowym opisie priorytetów obowiązującym w dniu ogłoszenia naboru i Regulaminie wyboru projektów.</p> <p>Kryterium weryfikowane na podstawie danych zawartych we wniosku o dofinansowanie projektu wraz z załącznikami oraz odpowiednich oświadczeń.</p> <p>Jednocześnie należy zastrzec, że Komitet Monitorujący upoważnia IZ FEW 2021+ do doprecyzowania zapisów dotyczących wprowadzenia/stosowania przedmiotowego kryterium w Regulaminie wyboru projektów, który stanowi podstawowy dokument definiujący wymagania dla każdego naboru. Ewentualne doprecyzowanie nie może skutkować rozszerzeniem/zawężeniem, lub stać w sprzeczności z treścią definicji niniejszego Kryterium.</p>
9.	Trwałość projektu.	Kryterium obligatoryjne (spełnienie jest niezbędne dla możliwości otrzymania dofinansowania). Niespełnienie	Weryfikacji podlega zgodność dokumentacji projektowej z zapisami art. 65 Rozporządzenia Parlamentu Europejskiego i Rady (UE) nr 2021/1060 z dnia 24 czerwca 2021 r. ws. trwałości operacji.



Lp.	NAZWA KRYTERIUM	OPIS ZNACZENIA KRYTERIUM	DEFINICJA KRYTERIUM (tj. przede wszystkim zasady jego oceny)
		kryterium skutkuje negatywną oceną formalną wniosku.	<p>Kryterium weryfikowane na podstawie danych zawartych we wniosku o dofinansowanie projektu wraz z załącznikami oraz odpowiednich oświadczeń.</p> <p>Jednocześnie należy zastrzec, że Komitet Monitorujący upoważnia IZ FEW 2021+ do doprecyzowania zapisów dotyczących wprowadzenia/stosowania przedmiotowego kryterium w Regulaminie wyboru projektów, który stanowi podstawowy dokument definiujący wymagania dla każdego naboru. Ewentualne doprecyzowanie nie może skutkować rozszerzeniem/zawężeniem, lub stać w sprzeczności z treścią definicji niniejszego Kryterium.</p>
10.	Kwalifikowalność kosztów.	Kryterium obligatoryjne (spełnienie jest niezbędne dla możliwości otrzymania dofinansowania). Niespełnienie kryterium skutkuje negatywną oceną formalną wniosku.	<p>Weryfikacji podlega prawidłowość wskazanych kosztów kwalifikowalnych.</p> <p>Wydatkami kwalifikującymi się do objęcia dofinansowaniem są wyłącznie wydatki niezbędne do realizacji projektu. Sprawdzeniu podlega w szczególności, czy:</p> <ol style="list-style-type: none"> 1) zakres rzeczowy projektu spełnia wymogi kwalifikowalności określone m.in. w Wytycznych w sprawie kwalifikowalności (...) i zapisach obowiązującego w ramach naboru wzoru umowy o dofinansowanie¹; 2) wydatki wpisują się w typy i cele projektów określonych w Szczegółowym opisie priorytetów obowiązującym w dniu ogłoszenia naboru i Regulaminie wyboru projektów;

¹ Jako wzór umowy o dofinansowanie należy rozumieć również wzór porozumienia o dofinansowanie projektu oraz wzór uchwały ze zobowiązaniem do realizacji projektu.

Lp.	NAZWA KRYTERIUM	OPIS ZNACZENIA KRYTERIUM	DEFINICJA KRYTERIUM (tj. przede wszystkim zasady jego oceny)
			<p>3) wydatki zostały poniesione w odpowiednim okresie (nie wcześniej niż 1 stycznia 2021 r. i nie później niż 31 grudnia 2029 r. z wyjątkiem projektów objętych zasadami pomocy publicznej i szczegółowych regulacji dla naboru);</p> <p>4) projekt nie został fizycznie ukończony (w przypadku robót budowlanych) lub w pełni wdrożony (w przypadku dostaw i usług) przed złożeniem wniosku o dofinansowanie zgodnie z art. 63 pkt 6 Rozporządzenia Parlamentu Europejskiego i Rady (UE) 2021/1060 z dnia 24 czerwca 2021 r. Przez projekt ukończony/zrealizowany należy rozumieć projekt, dla którego przed dniem złożenia wniosku o dofinansowanie nastąpił odbiór ostatnich robót, dostaw lub usług;</p> <p>5) w wyniku realizacji projektu nie zostanie naruszona zasada o zakazie podwójnego finansowania oraz niedozwolona kumulacja wsparcia;</p> <p>6) koszty w projekcie zostaną poniesione w sposób proporcjonalny, przejrzysty, racjonalny;</p> <p>7) w przypadku kosztów uproszczonych, ocenie podlega czy kalkulacje/metodyki zostały wykonane na potrzeby projektu rzetelnie i na podstawie weryfikowalnych metod obliczeń, zgodnych z założeniami wskazanymi w Regulaminie wyboru projektów i Wzorce umowy o dofinansowanie.</p> <p>Kryterium weryfikowane na podstawie danych zawartych we wniosku o dofinansowanie projektu wraz z załącznikami oraz odpowiednich oświadczeń.</p> <p>Jednocześnie należy zastrzec, że Komitet Monitorujący upoważnia IZ FEW 2021+ do doprecyzowania zapisów dotyczących wprowadzenia/stosowania przedmiotowego kryterium w Regulaminie wyboru projektów, który stanowi podstawowy dokument</p>

Lp.	NAZWA KRYTERIUM	OPIS ZNACZENIA KRYTERIUM	DEFINICJA KRYTERIUM (tj. przede wszystkim zasady jego oceny)
			definiujący wymagania dla każdego naboru. Ewentualne doprecyzowanie nie może skutkować rozszerzeniem/zawężeniem, lub stać w sprzeczności z treścią definicji niniejszego Kryterium.
11.	Analiza pomocy publicznej/ pomocy de minimis.	Kryterium obligatoryjne (spełnienie jest niezbędne dla możliwości otrzymania dofinansowania). Niespełnienie kryterium skutkuje negatywną oceną formalną wniosku.	<p>Weryfikacji podlega występowanie w projekcie pomocy publicznej/pomocy de minimis:</p> <ol style="list-style-type: none"> 1) w przypadku, gdy pomoc publiczna nie występuje <ul style="list-style-type: none"> – czy Wnioskodawca przedstawił właściwe uzasadnienie dla braku spełnienia przesłanek występowania pomocy publicznej wskazanych w art. 107 Traktatu o funkcjonowaniu Unii Europejskiej; 2) w przypadku, gdy pomoc publiczna/pomoc de minimis występuje – czy projekt spełnia warunki wskazane w art. 107 Traktatu o funkcjonowaniu Unii Europejskiej, w tym przede wszystkim, czy spełnione są warunki dopuszczalności pomocy określone w szczegółowych przepisach stanowiących podstawy udzielania pomocy dotyczące m.in.: <ol style="list-style-type: none"> a) okresu ponoszenia wydatków, b) realizacji efektu zachęty (jeśli dotyczy), c) katalogu wydatków kwalifikowalnych, d) właściwej intensywności pomocy, e) spełniania przesłanek inwestycji początkowej (jeśli dotyczy), f) innych warunków wynikających z właściwych przepisów, na podstawie których przyznawana jest pomoc publiczna/pomoc de minimis. <p>W przypadku przedsiębiorstw w ramach kryterium wstępnej analizie podlega, czy nie znajdują się one w trudnej sytuacji ekonomicznej. Ostateczna weryfikacja nastąpi na etapie udzielenia pomocy.</p>

Lp.	NAZWA KRYTERIUM	OPIS ZNACZENIA KRYTERIUM	DEFINICJA KRYTERIUM (tj. przede wszystkim zasady jego oceny)
			<p>IZ FEW 2021+ wskazuje podstawy prawne udzielanego wsparcia w Szczegółowym opisie priorytetów obowiązującym w dniu ogłoszenia naboru i Regulaminie wyboru projektów.</p> <p>Kryterium weryfikowane na podstawie danych zawartych we wniosku o dofinansowanie projektu wraz z załącznikami oraz odpowiednich oświadczeń.</p> <p>Jednocześnie należy zastrzec, że Komitet Monitorujący upoważnia IZ FEW 2021+ do doprecyzowania zapisów dotyczących wprowadzenia/stosowania przedmiotowego kryterium w Regulaminie wyboru projektów, który stanowi podstawowy dokument definiujący wymagania dla każdego naboru. Ewentualne doprecyzowanie nie może skutkować rozszerzeniem/zawężeniem, lub stać w sprzeczności z treścią definicji niniejszego Kryterium.</p>
12.	Źródło/zabezpieczenie finansowania projektu.	Kryterium obligatoryjne (spełnienie jest niezbędne dla możliwości otrzymania dofinansowania). Niespełnienie kryterium skutkuje negatywną oceną formalną wniosku.	<p>Weryfikacji podlega źródło finansowania projektu oraz deklaracja Wnioskodawcy o posiadaniu środków niezbędnych do realizacji projektu.</p> <p>Wnioskodawca deklaruje posiadanie środków niezbędnych do sfinansowania wydatków niekwalifikowalnych projektu oraz wydatków kwalifikowalnych, stanowiących różnicę pomiędzy całkowitą wartością wydatków kwalifikowalnych a kwotą dofinansowania.</p> <p>Analogicznej weryfikacji podlegają inne podmioty zaangażowane w realizację projektu np. Partnerzy.</p> <p>Kryterium weryfikowane na podstawie danych zawartych we wniosku o dofinansowanie projektu wraz z załącznikami oraz w szczególności na bazie oświadczenia Wnioskodawcy o zabezpieczeniu środków na realizację projektu.</p>

Lp.	NAZWA KRYTERIUM	OPIS ZNACZENIA KRYTERIUM	DEFINICJA KRYTERIUM (tj. przede wszystkim zasady jego oceny)
			<p>Wnioskodawca będzie zobowiązany do przedstawienia dokumentów potwierdzających posiadanie zabezpieczenia na etapie udzielenia pomocy.</p> <p>Jednocześnie należy zastrzec, że Komitet Monitorujący upoważnia IZ FEW 2021+ do doprecyzowania zapisów dotyczących wprowadzenia/stosowania przedmiotowego kryterium w Regulaminie wyboru projektów, który stanowi podstawowy dokument definiujący wymagania dla każdego naboru. Ewentualne doprecyzowanie nie może skutkować rozszerzeniem/zawężeniem, lub stać w sprzeczności z treścią definicji niniejszego Kryterium.</p>
13.	Wskaźniki projektu.	Kryterium obligatoryjne (spełnienie jest niezbędne dla możliwości otrzymania dofinansowania). Niespełnienie kryterium skutkuje negatywną oceną formalną wniosku.	<p>Weryfikacji podlega formalna poprawność przyjętych wskaźników, w tym w szczególności:</p> <ol style="list-style-type: none"> 1) czy Wnioskodawca dokonał wyboru obligatoryjnych wskaźników dla danego działania; 2) czy Wnioskodawca wybrał wszystkie wskaźniki adekwatne ze względu na zakres projektu; 3) czy Wnioskodawca poprawnie wskazał/oszacował wartości wybranych wskaźników w oparciu o przedłożoną dokumentację projektową. Wskaźniki muszą odzwierciedlać efekty rzeczowe i wpływ przedsięwzięcia na otoczenie społeczno-ekonomiczne. <p>Sposób wypełniania wniosku w zakresie wskaźników produktu i rezultatu opisany jest w obowiązującej dla danego naboru Instrukcji wypełniania wniosku o dofinansowanie projektu.</p> <p>Kryterium weryfikowane na podstawie danych zawartych we wniosku o dofinansowanie projektu wraz z załącznikami.</p>

Lp.	NAZWA KRYTERIUM	OPIS ZNACZENIA KRYTERIUM	DEFINICJA KRYTERIUM (tj. przede wszystkim zasady jego oceny)
			<p>Jednocześnie należy zastrzec, że Komitet Monitorujący upoważnia IZ FEW 2021+ do doprecyzowania zapisów dotyczących wprowadzenia/stosowania przedmiotowego kryterium w Regulaminie wyboru projektów, który stanowi podstawowy dokument definiujący wymagania dla każdego naboru. Ewentualne doprecyzowanie nie może skutkować rozszerzeniem/zawężeniem, lub stać w sprzeczności z treścią definicji niniejszego Kryterium.</p>
14.	<p>Prawidłowość obliczeń oraz właściwe przygotowanie Studium Wykonalności.</p>	<p>Kryterium obligatoryjne (spełnienie jest niezbędne dla możliwości otrzymania dofinansowania). Niespełnienie kryterium skutkuje negatywną oceną formalną wniosku.</p>	<p>Weryfikacji podlega prawidłowość przeprowadzonych przez Wnioskodawcę obliczeń matematycznych – zarówno poprawność kwotowa, jak i procentowa we wniosku o dofinansowanie projektu oraz w załącznikach. Obliczenia powinny być przeprowadzone zgodnie z obowiązującą Instrukcją wypełniania wniosku o dofinansowanie projektu oraz pozostałą obowiązującą dokumentacją dla naboru.</p> <p>Ponadto weryfikacji podlega prawidłowość/sporzędzenia Studium Wykonalności w oparciu o stosowne instrukcje i wzory (m.in brak błędów rachunkowych, prawidłowość sporządzenia analiz finansowych, właściwe wypełnienie wymaganych pól na aktualnym formularzu).</p> <p>Kryterium weryfikowane na podstawie danych zawartych we wniosku o dofinansowanie projektu wraz z załącznikami.</p> <p>Jednocześnie należy zastrzec, że Komitet Monitorujący upoważnia IZ FEW 2021+ do doprecyzowania zapisów dotyczących wprowadzenia/stosowania przedmiotowego kryterium w Regulaminie wyboru projektów, który stanowi podstawowy dokument definiujący wymagania dla każdego naboru. Ewentualne doprecyzowanie nie może skutkować rozszerzeniem/zawężeniem, lub stać w sprzeczności z treścią definicji niniejszego Kryterium.</p>

Lp.	NAZWA KRYTERIUM	OPIS ZNACZENIA KRYTERIUM	DEFINICJA KRYTERIUM (tj. przede wszystkim zasady jego oceny)
15.	Wniosek i załączniki zawierają wszystkie wymagane dane oraz są wypełnione zgodnie z obowiązującą dokumentacją dla naboru.	Kryterium obligatoryjne (spełnienie jest niezbędne dla możliwości otrzymania dofinansowania). Niespełnienie kryterium skutkuje negatywną oceną formalną wniosku.	<p>Weryfikacji podlega, czy dokumentacja projektowa zawiera wszystkie niezbędne i wymagane dane oraz czy zapisy dokumentacji projektowej pozwalają na ocenę jej zgodności z obowiązującą Wnioskodawcą dokumentacją dla naboru m.in. z Instrukcją wypełniania wniosku o dofinansowanie projektu, Instrukcją wypełniania Studium Wykonalności, Instrukcjami wypełniania załączników do wniosku o dofinansowanie projektu.</p> <p>Kryterium weryfikowane na podstawie danych zawartych we wniosku o dofinansowanie projektu wraz z załącznikami oraz odpowiednich oświadczeń.</p> <p>Jednocześnie należy zastrzec, że Komitet Monitorujący upoważnia IZ FEW 2021+ do doprecyzowania zapisów dotyczących wprowadzenia/stosowania przedmiotowego kryterium w Regulaminie wyboru projektów, który stanowi podstawowy dokument definiujący wymagania dla każdego naboru. Ewentualne doprecyzowanie nie może skutkować rozszerzeniem/zawężeniem, lub stać w sprzeczności z treścią definicji niniejszego Kryterium.</p>
16.	Spójność dokumentacji projektowej.	Kryterium obligatoryjne (spełnienie jest niezbędne dla możliwości otrzymania dofinansowania). Niespełnienie kryterium skutkuje negatywną oceną formalną wniosku.	<p>Weryfikacji podlega spójność zapisów w całej dokumentacji projektowej złożonej przez Wnioskodawcę, także w ramach samego formularza wniosku o dofinansowanie.</p> <p>Kryterium weryfikowane na podstawie danych zawartych we wniosku o dofinansowanie projektu wraz z załącznikami.</p> <p>Jednocześnie należy zastrzec, że Komitet Monitorujący upoważnia IZ FEW 2021+ do doprecyzowania zapisów dotyczących wprowadzenia/stosowania przedmiotowego kryterium w Regulaminie wyboru projektów, który stanowi podstawowy dokument definiujący wymagania dla każdego naboru. Ewentualne doprecyzowanie nie może</p>

Lp.	NAZWA KRYTERIUM	OPIS ZNACZENIA KRYTERIUM	DEFINICJA KRYTERIUM (tj. przede wszystkim zasady jego oceny)
			skutkować rozszerzeniem/zawężeniem, lub stać w sprzeczności z treścią definicji niniejszego Kryterium.
17.	Zasada równości kobiet i mężczyzn.	Kryterium obligatoryjne (spełnienie jest niezbędne dla możliwości otrzymania dofinansowania). Niespełnienie kryterium skutkuje negatywną oceną formalną wniosku.	<p>Weryfikacji podlega, czy wniosek jest zgodny z zasadą równości kobiet i mężczyzn.</p> <p>Kryterium uważa się za spełnione jeśli Wnioskodawca wykaże pozytywny wpływ projektu na zasadę równości kobiet i mężczyzn, tzn. projekt jest ukierunkowany na zasadę równości kobiet i mężczyzn lub uwzględnia zasadę równości kobiet i mężczyzn. Należy przez to rozumieć zaplanowanie w projekcie takich działań, które wpłyną na wyrównywanie szans danej płci będącej w gorszym położeniu (o ile takie nierówności zostały zdiagnozowane w projekcie) lub stworzenie takich mechanizmów, aby na żadnym etapie wdrażania projektu nie dochodziło do dyskryminacji i wykluczenia ze względu na płeć.</p> <p>Dopuszczalne jest uznanie neutralności projektu w stosunku do niniejszej zasady, jeżeli Wnioskodawca szczegółowo uargumentuje, dlaczego w projekcie nie jest w stanie zrealizować żadnych działań w tym zakresie i uzasadnienie to na etapie oceny zostanie uznane za adekwatne i wystarczające (np. w niektórych projektach z zakresu infrastruktury drogowej lub technologii informacyjno–komunikacyjnych (TIK)).</p> <p>Analogicznej weryfikacji podlegają inne podmioty zaangażowane w realizację projektu np. Partnerzy.</p> <p>Kryterium weryfikowane na podstawie danych zawartych we wniosku o dofinansowanie projektu wraz z załącznikami oraz odpowiednich oświadczeń.</p>

Lp.	NAZWA KRYTERIUM	OPIS ZNACZENIA KRYTERIUM	DEFINICJA KRYTERIUM (tj. przede wszystkim zasady jego oceny)
			<p>Na etapie oceny formalnej nastąpi wstępna ocena spełnienia zasady równości kobiet i mężczyzn. Pogłębiona analiza dokonana zostanie na etapie oceny merytorycznej projektu.</p> <p>Jednocześnie należy zastrzec, że Komitet Monitorujący upoważnia IZ FEW 2021+ do doprecyzowania zapisów dotyczących wprowadzenia/stosowania przedmiotowego kryterium w Regulaminie wyboru projektów, który stanowi podstawowy dokument definiujący wymagania dla każdego naboru. Ewentualne doprecyzowanie nie może skutkować rozszerzeniem/zawężeniem, lub stać w sprzeczności z treścią definicji niniejszego Kryterium.</p>
18.	Zasada równości szans i niedyskryminacji, w tym dostępności dla osób z niepełnosprawnościami	Kryterium obligatoryjne (spełnienie jest niezbędne dla możliwości otrzymania dofinansowania). Niespełnienie kryterium skutkuje negatywną oceną formalną wniosku.	<p>Weryfikacji podlega, czy projekt jest zgodny z zasadą równości szans i niedyskryminacji, w tym dostępności dla osób z niepełnosprawnościami.</p> <p>Ponadto weryfikacji podlega, czy organy uchwałodawcze JST nie przyjęły dokumentów zawierających zapisy naruszające zasady równości wszystkich obywateli, w tym zawierające elementy dyskryminacyjne (np. Strefy wolne od LGBTQ+, Samorządowa Karta Praw Rodziny, itp.). Oznacza to, że wsparcie będzie udzielane wyłącznie projektom i Wnioskodawcom, którzy przestrzegają przepisów antidyskryminacyjnych, zgodnie z art. 9 ust. 3 Rozporządzenia PE i Rady nr 2021/1060.</p> <p>W przypadku, gdy Wnioskodawcą jest jednostka samorządu terytorialnego (lub jej jednostka organizacyjna), która podjęła jakiegokolwiek działania dyskryminujące, sprzeczne z zasadami wskazanymi w art. 9 ust. 3 Rozporządzenia nr 2021/1060, wsparcie nie będzie udzielone.</p> <p>Kryterium uważa się za spełnione jeśli Wnioskodawca wykaże pozytywny wpływ projektu na zasadę równości szans i niedyskryminacji, w tym dostępności dla osób z niepełnosprawnościami.</p>

Lp.	NAZWA KRYTERIUM	OPIS ZNACZENIA KRYTERIUM	DEFINICJA KRYTERIUM (tj. przede wszystkim zasady jego oceny)
			<p>Przez pozytywny wpływ należy rozumieć zapewnienie dostępności (zgodnie z zasadą uniwersalnego projektowania) infrastruktury transportu, towarów, usług, technologii i systemów informacyjno-komunikacyjnych (WCAG) oraz wszelkich innych produktów projektu (które nie zostały uznane za neutralne) dla wszystkich ich użytkowników, zgodnie ze Standardami dostępności dla polityki spójności na lata 2021-2027, stanowiącymi załącznik nr 2 do Wytycznych dotyczących realizacji zasad równościowych w ramach funduszy unijnych na lata 2021-2027.</p> <p>W wyjątkowych sytuacjach dopuszczalne jest uznanie neutralności produktu projektu, jeżeli Wnioskodawca wykaże we wniosku o dofinansowanie projektu, że dostępność nie dotyczy danego produktu (lub usługi) na przykład z uwagi na brak jego bezpośrednich użytkowników.</p> <p>Analogicznej weryfikacji podlegają inne podmioty zaangażowane w realizację projektu np. Partnerzy.</p> <p>Kryterium weryfikowane na podstawie danych zawartych we wniosku o dofinansowanie projektu wraz z załącznikami oraz odpowiednich oświadczeń.</p> <p>Na etapie oceny formalnej nastąpi wstępna ocena spełnienia zasady równości szans i niedyskryminacji, w tym dostępności dla osób z niepełnosprawnościami. Pogłębiona analiza dokonana zostanie na etapie oceny merytorycznej projektu.</p> <p>Jednocześnie należy zastrzec, że Komitet Monitorujący upoważnia IZ FEW 2021+ do doprecyzowania zapisów dotyczących wprowadzenia/stosowania przedmiotowego</p>

Lp.	NAZWA KRYTERIUM	OPIS ZNACZENIA KRYTERIUM	DEFINICJA KRYTERIUM (tj. przede wszystkim zasady jego oceny)
			<p>kryterium w Regulaminie wyboru projektów, który stanowi podstawowy dokument definiujący wymagania dla każdego naboru. Ewentualne doprecyzowanie nie może skutkować rozszerzeniem/zawężeniem, lub stać w sprzeczności z treścią definicji niniejszego Kryterium.</p>
19.	Zgodność projektu z Konwencją ONZ o Prawach Osób Niepełnosprawnych.	Kryterium obligatoryjne (spełnienie jest niezbędne dla możliwości otrzymania dofinansowania). Niespełnienie kryterium skutkuje negatywną oceną formalną wniosku.	<p>Weryfikacji podlega, czy projekt jest zgodny z Konwencją o Prawach Osób Niepełnosprawnych w zakresie odnoszącym się do sposobu realizacji, zakresu projektu i Wnioskodawcy.</p> <p>Kryterium uważa się za spełnione jeśli Wnioskodawca wykaże w projekcie brak sprzeczności pomiędzy zapisami projektu a wymogami tego dokumentu lub stwierdzenie, że te wymagania są neutralne wobec zakresu i zawartości projektu.</p> <p>Analogicznej weryfikacji podlegają inne podmioty zaangażowane w realizację projektu np. Partnerzy.</p> <p>Kryterium weryfikowane na podstawie danych zawartych we wniosku o dofinansowanie projektu wraz z załącznikami oraz odpowiednich oświadczeń.</p> <p>Na etapie oceny formalnej nastąpi wstępna ocena zgodności projektu z Konwencją ONZ o Prawach Osób Niepełnosprawnych. Pogłębiona analiza dokonana zostanie na etapie oceny merytorycznej projektu.</p> <p>Jednocześnie należy zastrzec, że Komitet Monitorujący upoważnia IZ FEW 2021+ do doprecyzowania zapisów dotyczących wprowadzenia/stosowania przedmiotowego kryterium w Regulaminie wyboru projektów, który stanowi podstawowy dokument definiujący wymagania dla każdego naboru. Ewentualne doprecyzowanie nie może</p>

Lp.	NAZWA KRYTERIUM	OPIS ZNACZENIA KRYTERIUM	DEFINICJA KRYTERIUM (tj. przede wszystkim zasady jego oceny)
			skutkować rozszerzeniem/zawężeniem, lub stać w sprzeczności z treścią definicji niniejszego Kryterium.
20.	Zgodność projektu z Kartą Praw Podstawowych Unii Europejskiej.	Kryterium obligatoryjne (spełnienie jest niezbędne dla możliwości otrzymania dofinansowania). Niespełnienie kryterium skutkuje negatywną oceną formalną wniosku.	<p>Weryfikacji podlega czy projekt jest zgodny z Kartą Praw Podstawowych Unii Europejskiej w zakresie odnoszącym się do sposobu realizacji i zakresu projektu.</p> <p>Zgodność projektu z Kartą Praw Podstawowych Unii Europejskiej na etapie oceny wniosku należy rozumieć jako brak sprzeczności pomiędzy zapisami projektu a wymogami tego dokumentu lub stwierdzenie, że te wymagania są neutralne wobec zakresu i zawartości projektu. Realizując projekt należy stosować Wytyczne Komisji Europejskiej dotyczące zapewnienia poszanowania Karty Praw Podstawowych Unii Europejskiej przy wdrażaniu europejskich funduszy strukturalnych i inwestycyjnych, w szczególności załącznik nr III.</p> <p>Kryterium uważa się za spełnione jeśli Wnioskodawca wykaże zgodność projektu z Kartą Praw Podstawowych Unii Europejskiej.</p> <p>Analogicznej weryfikacji podlegają inne podmioty zaangażowane w realizację projektu np. Partnerzy.</p> <p>Kryterium weryfikowane na podstawie danych zawartych we wniosku o dofinansowanie projektu wraz z załącznikami oraz odpowiednich oświadczeń.</p> <p>Na etapie oceny formalnej nastąpi wstępna ocena zgodności projektu z Kartą Praw Podstawowych Unii Europejskiej. Pogłębiona analiza dokonana zostanie na etapie oceny merytorycznej projektu.</p>

Lp.	NAZWA KRYTERIUM	OPIS ZNACZENIA KRYTERIUM	DEFINICJA KRYTERIUM (tj. przede wszystkim zasady jego oceny)
			<p>Jednocześnie należy zastrzec, że Komitet Monitorujący upoważnia IZ FEW 2021+ do doprecyzowania zapisów dotyczących wprowadzenia/stosowania przedmiotowego kryterium w Regulaminie wyboru projektów, który stanowi podstawowy dokument definiujący wymagania dla każdego naboru. Ewentualne doprecyzowanie nie może skutkować rozszerzeniem/zawężeniem, lub stać w sprzeczności z treścią definicji niniejszego Kryterium.</p>
21.	Zasada zrównoważonego rozwoju i DNSH.	Kryterium obligatoryjne (spełnienie jest niezbędne dla możliwości otrzymania dofinansowania). Niespełnienie kryterium skutkuje negatywną oceną formalną wniosku.	<p>Kryterium uważa się za spełnione, jeśli Wnioskodawca wykaże pozytywny wpływ projektu na zasadę zrównoważonego rozwoju oraz wykaże że nie narusza zasady DNSH („nie czyni znaczących szkód”). Podejmowane działania powinny być ukierunkowane na: racjonalne gospodarowanie zasobami, ograniczenie presji na środowisko, uwzględnienie efektów środowiskowych w zarządzaniu, podnoszenie świadomości ekologicznej społeczeństwa. Wskazany przez Wnioskodawcę opis powinien być odpowiednio dobrany do specyfiki i zakresu rzeczowego projektu, w tym odnosić się do standardów i priorytetów UE w zakresie klimatu i środowiska oraz wskazywać, że podejmowane działania nie powodują poważnych szkód dla celów środowiskowych w rozumieniu art. 17 Rozporządzenia Parlamentu Europejskiego i Rady (UE) nr 2020/852 w sprawie ustanowienia ram ułatwiających zrównoważone inwestycje, zmieniającego Rozporządzenie (UE) 2019/2088 (UE) (tzw. taksonomia).</p> <p>W ramach potwierdzenia spełnienia zasady „nie czyni poważnych szkód” należy odnieść się do zapisów ekspertyzy: „Ocena DNSH dla programu FUNDUSZE EUROPEJSKIE DLA WIELKOPOLSKI 2021-2027” i zamieszczonych w niej ustaleń dla poszczególnych typów projektów.</p> <p>Analogicznej weryfikacji podlegają inne podmioty zaangażowane w realizację projektu np. Partnerzy.</p>

Lp.	NAZWA KRYTERIUM	OPIS ZNACZENIA KRYTERIUM	DEFINICJA KRYTERIUM (tj. przede wszystkim zasady jego oceny)
			<p>Kryterium weryfikowane na podstawie danych zawartych we wniosku o dofinansowanie projektu wraz z załącznikami.</p> <p>Na etapie oceny formalnej nastąpi wstępna ocena spełnienia zasad zrównoważonego rozwoju i DNSH. Pogłębiona analiza dokonana zostanie na etapie oceny merytorycznej projektu.</p> <p>Jednocześnie należy zastrzec, że Komitet Monitorujący upoważnia IZ FEW 2021+ do doprecyzowania zapisów dotyczących wprowadzenia/stosowania przedmiotowego kryterium w Regulaminie wyboru projektów, który stanowi podstawowy dokument definiujący wymagania dla każdego naboru. Ewentualne doprecyzowanie nie może skutkować rozszerzeniem/zawężeniem, lub stać w sprzeczności z treścią definicji niniejszego Kryterium.</p>
22.	Obszary NATURA 2000.	Kryterium obligatoryjne (spełnienie jest niezbędne dla możliwości otrzymania dofinansowania). Niespełnienie kryterium skutkuje negatywną oceną formalną wniosku.	<p>Weryfikacji podlega czy projekt wykazuje co najmniej neutralny wpływ na obszary Natura 2000 (jeśli dotyczy).</p> <p>Kryterium weryfikowane na podstawie danych zawartych we wniosku o dofinansowanie wraz z załącznikami.</p> <p>Jednocześnie należy zastrzec, że Komitet Monitorujący upoważnia IZ FEW 2021+ do doprecyzowania zapisów dotyczących wprowadzenia/stosowania przedmiotowego kryterium w Regulaminie wyboru projektów, który stanowi podstawowy dokument definiujący wymagania dla każdego naboru. Ewentualne doprecyzowanie nie może</p>

Lp.	NAZWA KRYTERIUM	OPIS ZNACZENIA KRYTERIUM	DEFINICJA KRYTERIUM (tj. przede wszystkim zasady jego oceny)
			skutkować rozszerzeniem/zawężeniem, lub stać w sprzeczności z treścią definicji niniejszego Kryterium.
23.	Zgodność projektu z prawem dotyczącym ochrony środowiska oraz prawidłowość procesu inwestycyjnego.	Kryterium obligatoryjne (spełnienie jest niezbędne dla możliwości otrzymania dofinansowania). Niespełnienie kryterium skutkuje negatywną oceną formalną wniosku.	<p>Weryfikacji podlega zgodność projektu z przepisami dotyczącymi prawa ochrony środowiska, w szczególności postępowanie w sprawie oceny oddziaływania na środowisko wraz z wymaganą dokumentacją. Analizowany będzie wpływ projektu na formy ochrony przyrody oraz jednolite części wód opisany odpowiednio w raporcie oraz stosownych zaświadczeniach, ekspertyzach, opiniach i deklaracjach itp. uwarunkowanych specyfiką realizowanego projektu.</p> <p>Weryfikacji podlegać będzie także zgodność procesu inwestycyjnego na podstawie dokumentacji wymienionej w Regulaminie wyboru projektów, z uwzględnieniem specyfiki danego przedsięwzięcia. Dla projektów inwestycyjnych obejmujących elementy budowlane mogą być wymagane m.in. decyzja o warunkach zabudowy/wypis i wyrys z miejscowego planu zagospodarowania przestrzennego, decyzja o pozwoleniu na budowę/zgłoszenie robót budowlanych, a w szczególnych przypadkach decyzja o środowiskowych uwarunkowaniach (wraz z dokumentacją z przeprowadzonego postępowania), pozwolenie konserwatora zabytków, pozwolenie wodnoprawne na wykonanie urządzeń wodnych itp.</p> <p>Kryterium weryfikowane na podstawie danych zawartych we wniosku o dofinansowanie projektu wraz z załącznikami oraz odpowiednich oświadczeń.</p> <p>Z uwagi na zakres projektów, a także katalog potencjalnych Wnioskodawców, ocena w ramach przedmiotowego kryterium nie będzie obejmowała projektów, w ramach działań:</p> <ol style="list-style-type: none"> 1) CP1:

Lp.	NAZWA KRYTERIUM	OPIS ZNACZENIA KRYTERIUM	DEFINICJA KRYTERIUM (tj. przede wszystkim zasady jego oceny)
			<p>a) 1.1 Wsparcie potencjału B+R podmiotów badawczych w regionie;</p> <p>b) 1.2. Wsparcie działalności B+R przedsiębiorstw i konsorcjów przedsiębiorstw z organizacjami badawczymi, w tym w zakresie infrastruktury B+R;</p> <p>c) 1.3 Rozwój e-usług i e-zasobów publicznych;</p> <p>d) 1.6 Rozwój przedsiębiorstw poprzez wsparcie IOB/klastry oraz wsparcie ich potencjały.</p> <p>Weryfikacja prawidłowości przygotowania projektów w zakresie ww. działań odbędzie się przed podpisaniem umowy o dofinansowanie.</p> <p>Projekty realizowane w formule partnerstwa publiczno-prywatnego mogą być ocenione w zakresie przedmiotowego kryterium na dalszym etapie procedowania zgodnie z Wytycznymi dotyczącymi zagadnień związanych z przygotowaniem projektów inwestycyjnych, w tym hybrydowych na lata 2021-2027.</p> <p>Jednocześnie należy zastrzec, że Komitet Monitorujący upoważnia IZ FEW 2021+ do doprecyzowania zapisów dotyczących wprowadzenia/stosowania przedmiotowego kryterium w Regulaminie wyboru projektów, który stanowi podstawowy dokument definiujący wymagania dla każdego naboru. Ewentualne doprecyzowanie nie może skutkować rozszerzeniem/zawężeniem, lub stać w sprzeczności z treścią definicji niniejszego Kryterium.</p>

KRYTERIA MERYTORYCZNE – HORYZONTALNE

Lp.	Nazwa kryterium	OPIS ZNACZENIA KRYTERIUM	DEFINICJA (tj. przede wszystkim zasady jego oceny)
1	Wnioskodawca posiada zdolność organizacyjną, techniczną i finansową do realizacji projektu, gwarantującą stabilne zarządzanie projektem.	tak/nie (niespełnienie kryterium skutkuje negatywną oceną merytoryczną projektu)	<p>W ramach kryterium Wnioskodawca powinien wykazać, że jest odpowiednio przygotowany do utrzymania efektów realizacji projektu pod względem organizacyjnym, technicznym i finansowym. W ramach kryterium wnioskodawca powinien wykazać, że jest odpowiednio przygotowany do utrzymania efektów realizacji projektu, w tym:</p> <ul style="list-style-type: none"> - wskazać zagwarantowane źródła i mechanizmy finansowania zadań, - przedstawić opis zdolności finansowo-organizacyjnej, w szczególności w zakresie potencjału technicznego, kadrowego i finansowego niezbędnego do utrzymania efektów realizacji projektu w okresie trwałości, tak aby było możliwe zapewnienie w tym okresie świadczenia usług na poziomie nie niższym niż zrealizowany w projekcie, - wskazać podmioty odpowiedzialne za utrzymanie trwałości projektu (trwałość projektu musi być zachowana przez okres 5 lat (3 lat w przypadku MŚP – w odniesieniu do projektów, z którymi związany jest wymóg utrzymania inwestycji lub miejsc pracy) od daty płatności końcowej na rzecz beneficjenta. W przypadku, gdy przepisy regulujące udzielanie pomocy publicznej wprowadzają inne wymogi w tym zakresie, wówczas stosuje się okres ustalony zgodnie z tymi przepisami) oraz rolę, jaką pełnią w organizacjach. - w ramach kryterium ocenie podlega wiarygodność prognozy analizy finansowej (jeśli dotyczy).
2	Koszty kwalifikowane są uzasadnione i zaplanowane w odpowiedniej wysokości.	tak/nie (niespełnienie kryterium skutkuje negatywną oceną merytoryczną projektu)	<p>W ramach kryterium weryfikacji podlega, czy przedstawione w projekcie wydatki są uzasadnione i racjonalne z punktu widzenia realizacji danego projektu oraz adekwatne do jego zakresu i celu, np. czy poszczególne wydatki nie zostały w sposób znaczący przeszacowane. Przez „uzasadnione” należy rozumieć, iż koszty kwalifikowane muszą być potrzebne i bezpośrednio związane z realizacją działań uznanych za kwalifikowane w projekcie. Każda pozycja zawarta w harmonogramie rzeczowo-finansowym musi być odpowiednio opisana i uzasadniona. Przez „racjonalne” należy w tym miejscu rozumieć, że ich wysokość musi być dostosowana do zakresu zaplanowanych czynności / potrzeb</p>

Lp.	Nazwa kryterium	OPIS ZNACZENIA KRYTERIUM	DEFINICJA (tj. przede wszystkim zasady jego oceny)
			<p>inwestycyjnych. Przez „adekwatne” należy rozumieć, iż muszą być także odpowiednie (rodzajowo i pod względem wysokości) do zakresu poszczególnych działań w projekcie oraz do rezultatów tych działań.</p> <p>W ramach kryterium oceniana będzie planowana struktura wydatków pod kątem optymalności względem celów FEW 2021+ oraz danego projektu. Wnioskodawca jest zobowiązany przedstawić opis, w którym dla poszczególnych grup wydatków (tj. kategorii i zadań) wykaże ich zasadność (tj. niezbędność dla osiągnięcia celów projektu) i odpowiednią wysokość (tj. oszacowanie w oparciu o wiarygodną metodykę).</p>
3	Zgodność projektu z zasadą zrównoważonego rozwoju.	<p>tak/nie (niespełnienie kryterium skutkuje negatywną oceną merytoryczną projektu)</p>	<p>W ramach kryterium ocenie podlega, czy projekt spełnia zasadę zrównoważonego rozwoju, o której mowa w art. 9 ust. 4 Rozporządzenia Parlamentu Europejskiego i Rady 2021/1060. Wnioskodawca powinien wykazać, że projekt jest zgodny z celami zrównoważonego rozwoju ONZ, Porozumienia Paryskiego oraz zasadą „nie czyn poważnych szkód”. W ramach prezentacji spełnienia przez projekt celów zrównoważonego rozwoju ONZ należy odnieść się do tych celów, które dotyczą danego rodzaju projektów. Należy przedstawić jak projekt wspiera działania respektujące standardy i priorytety klimatyczne UE.</p> <p>Ponadto w ramach kryterium weryfikacji podlega, czy realizacja projektu nie będzie prowadzić do powstania poważnych szkód, o których mowa w art. 17 Rozporządzenia Parlamentu Europejskiego i Rady 2020/852. W ramach potwierdzenia spełnienia zasady „nie czyn poważnych szkód” należy odnieść się do zapisów ekspertyzy: „Ocena DNSH dla programu FUNDUSZE EUROPEJSKIE DLA WIELKOPOLSKI 2021-2027” i zamieszczonych w niej ustaleń dla poszczególnych typów projektów.</p> <p>Wnioskodawca uzasadnia we wniosku o dofinansowanie spełnienie zasady zrównoważonego rozwoju dla całego projektu.</p> <p>W ramach kryterium weryfikacja polegać będzie także, czy projekt jest zgodny z art. 73 ust. 2 lit. j) Rozporządzenia Parlamentu Europejskiego i Rady 2021/1060, tzn. czy inwestycja w infrastrukturę o przewidywanej trwałości wynoszącej co najmniej pięć lat przewidziana w</p>

Lp.	Nazwa kryterium	OPIS ZNACZENIA KRYTERIUM	DEFINICJA (tj. przede wszystkim zasady jego oceny)
			<p>ramach projektu jest odporna na zmiany klimatu. Weryfikacja przeprowadzana będzie na podstawie uzasadnienia odporności przedsięwzięcia na zmiany klimatu przedstawionego w dokumentacji aplikacyjnej.</p> <p>Projekt powinien być zgodny z metodologią wynikającą z Wytycznych Komisji Europejskiej: ZAWIADOMIENIE KOMISJI Wytyczne techniczne dotyczące weryfikacji infrastruktury pod względem wpływu na klimat w latach 2021–2027 (2021/C 373/01).</p>
4	Projekt będzie miał pozytywny wpływ na zasadę równości szans i niedyskryminacji, w tym dostępność dla osób z niepełnosprawnościami	<p>tak/nie (niespełnienie kryterium skutkuje negatywną oceną merytoryczną projektu)</p>	<p>W ramach kryterium weryfikacji podlega zgodność projektu z zasadą równości szans i niedyskryminacji, w tym dostępności dla osób z niepełnosprawnościami na podstawie <i>Wytycznych dotyczących realizacji zasad równościowych w ramach funduszy unijnych na lata 2021–2027</i>. Ocenie podlega czy z wniosku wynika, że projekt ma pozytywny wpływ na zasadę równości szans i niedyskryminacji tzn. ze względu na płeć, rasę, kolor skóry, pochodzenie etniczne lub społeczne, cechy genetyczne, język, religię lub przekonania, poglądy polityczne lub wszelkie inne poglądy, przynależność do mniejszości narodowej, majątek, urodzenie, niepełnosprawność, wiek lub orientację seksualną. Ocenie podlega, czy zapisy wniosku o dofinansowanie wskazują, że wszystkie produkty projektu będą dostępne dla osób z niepełnosprawnościami zgodnie ze standardami dostępności adekwatnymi do zakresu realizowanego projektu (w tym z koncepcją uniwersalnego projektowania), stanowiącymi załącznik do <i>Wytycznych w zakresie realizacji zasad równościowych w ramach funduszy unijnych na lata 2021-2027</i> lub w uzasadnionych i opisanych we wniosku przypadkach wykazano neutralność produktu/usługi projektu w rozumieniu tych <i>Wytycznych</i>, w tym niemożności spełnienia wszystkich standardów dostępności. W przypadku gdy produkty lub usługi projektu nie mają swoich bezpośrednich użytkowników/użytkowniczek dopuszczalne jest uznanie, że mają one charakter neutralny wobec zasady równości szans i niedyskryminacji. Wnioskodawca musi wykazać we wniosku o dofinansowanie projektu, że dostępność nie dotyczy danego produktu lub usługi.</p>



Lp.	Nazwa kryterium	OPIS ZNACZENIA KRYTERIUM	DEFINICJA (tj. przede wszystkim zasady jego oceny)
5	Projekt jest zgodny z zasadą równości kobiet i mężczyzn	tak/nie (niespełnienie kryterium skutkuje negatywną oceną merytoryczną projektu)	W ramach kryterium weryfikacji podlega zgodność projektu z zasadą równości kobiet i mężczyzn na podstawie <i>Wytycznych dotyczących realizacji zasad równościowych w ramach funduszy unijnych na lata 2021–2027</i> . Przez zgodność z tą zasadą należy rozumieć, z jednej strony zaplanowanie takich działań w projekcie, które wpłyną na wyrównywanie szans danej płci będącej w gorszym położeniu (o ile takie nierówności zostały zdiagnozowane w projekcie). Z drugiej strony zaś stworzenie takich mechanizmów, aby na żadnym etapie wdrażania projektu nie dochodziło do dyskryminacji i wykluczenia ze względu na płeć. Dopuszczalne jest także uznanie neutralności projektu w stosunku do zasady równości kobiet i mężczyzn. O neutralności można mówić jednak tylko wtedy, kiedy we wniosku o dofinansowanie projektu wnioskodawca uzasadni, dlaczego dany projekt nie jest w stanie zrealizować jakichkolwiek działań w zakresie zgodności z tą zasadą.
6	Projekt jest zgodny z Kartą Praw Podstawowych Unii Europejskiej (KPP)	tak/nie (niespełnienie kryterium skutkuje negatywną oceną merytoryczną projektu)	W ramach kryterium weryfikacji podlega zgodność projektu z Kartą Praw Podstawowych Unii Europejskiej z dnia 26 października 2012 r. Zgodność projektu z KPP należy rozumieć jako brak sprzeczności pomiędzy zapisami projektu a wymogami tego dokumentu lub stwierdzenie, że te wymagania są neutralne wobec zakresu i zawartości projektu. W ocenie należy mieć na uwadze zapisy <i>Wytycznych Komisji Europejskiej dotyczących zapewnienia poszanowania Karty praw podstawowych Unii Europejskiej przy wdrażaniu europejskich funduszy strukturalnych i inwestycyjnych</i> , w szczególności załącznik nr III.
7	Projekt jest zgodny z Konwencją o Prawach Osób Niepełnosprawnych (KPON)	tak/nie (niespełnienie kryterium skutkuje negatywną oceną merytoryczną projektu)	W ramach kryterium weryfikacji podlega zgodność projektu z Konwencją o Prawach Osób Niepełnosprawnych, sporządzoną w Nowym Jorku dnia 13 grudnia 2006 r. w zakresie odnoszącym się do sposobu realizacji, zakresu projektu i wnioskodawcy. Zgodność projektu z Konwencją o Prawach Osób Niepełnosprawnych, na etapie oceny wniosku należy rozumieć jako brak sprzeczności pomiędzy zapisami projektu a wymogami tego dokumentu lub stwierdzenie, że te wymagania są neutralne wobec zakresu i zawartości projektu.

KRYTERIA MERYTORYCZNE

Lp.	Nazwa kryterium	OPIS ZNACZENIA KRYTERIUM (SPOSÓB OCENY)	DEFINICJA KRYTERIUM (zasady jego oceny)
8	Warunki dla projektów z zakresu infrastruktury drogowej.	tak/nie/nie dotyczy (niespełnienie kryterium skutkuje negatywną oceną merytoryczną projektu)	W ramach kryterium weryfikowane będzie, czy: <ol style="list-style-type: none"> 1. W przypadku dróg dostosowanych do mobilności wojskowej spełnione są wymogi techniczne związane z infrastrukturą podwójnego przeznaczenia określone w Rozporządzeniu Komisji (UE) 2021/1328, odpowiednio do zakresu rzeczowego i rodzaju infrastruktury jaką obejmuje. 2. Inwestycje dotyczące dróg ewakuacyjnych są zgodne z Wojewódzkimi Planami Ewakuacji/Wojewódzkim Programem Ochrony Ludności i Gotowości Cywilnej i/lub z lokalnymi programami zarządzania kryzysowego lub innymi adekwatnymi dokumentami o tym charakterze.
9	Warunki dla projektów z zakresu infrastruktury kolejowej.	tak/nie/nie dotyczy (niespełnienie kryterium skutkuje negatywną oceną merytoryczną projektu)	W ramach kryterium weryfikowane będzie, czy: <ol style="list-style-type: none"> 1. Projekt spełnia wymogi techniczne związane z infrastrukturą podwójnego przeznaczenia określone w Rozporządzeniu Komisji (UE) 2021/1328, odpowiednio do zakresu rzeczowego i rodzaju infrastruktury jaką obejmuje. 2. W przypadku zakupu taboru kolejowego, czy tabor posiada dodatkowe funkcje i stałe cechy wpisujące się w cele podwójnego zastosowania i ma możliwość odpowiedniego dostosowania do potrzeb osób przewożonych.
10	Warunki dla projektów z zakresu cyberbezpieczeństwa.	tak/nie/nie dotyczy (niespełnienie kryterium skutkuje negatywną oceną merytoryczną projektu)	W ramach kryterium weryfikowane będzie, czy: <ol style="list-style-type: none"> 1. Działania w zakresie cyberbezpieczeństwa są skoordynowane z działaniami na szczeblu krajowym (programy i ustawodawstwo). 2. Projekt spełnia wymogi techniczne związane z infrastrukturą podwójnego przeznaczenia określone w Rozporządzeniu Komisji (UE) 2021/1328, odpowiednio do zakresu rzeczowego i rodzaju infrastruktury jaką obejmuje.
11	Warunki dla projektów z zakresu ochrony zdrowia.	tak/nie/nie dotyczy	W ramach kryterium weryfikowane będzie, czy: <ol style="list-style-type: none"> 1. Projekt jest realizowany wyłącznie w podmiocie wykonującym działalność leczniczą posiadającym umowę o udzielanie świadczeń opieki zdrowotnej ze środków

Lp.	Nazwa kryterium	OPIS ZNACZENIA KRYTERIUM (SPOSÓB OCENY)	DEFINICJA KRYTERIUM (zasady jego oceny)
		(niespełnienie kryterium skutkuje negatywną oceną merytoryczną projektu)	publicznych. Infrastruktura wytworzona w ramach projektu może być wykorzystywana wyłącznie na rzecz udzielania świadczeń opieki zdrowotnej finansowanych ze środków publicznych. Zakres umowy powinien być zbieżny z zakresem projektu. 2. Projekt posiada pozytywną opinię o celowości inwestycji, o której mowa w ustawie o świadczeniach opieki zdrowotnej finansowanych ze środków publicznych (zwaną dalej: OCI) ² . OCI załącza się do wniosku o dofinansowanie. OCI dotyczy konkretnej inwestycji (a nie wnioskodawcy), a zatem dopuszczalne jest załączenie OCI wydanej na wniosek podmiotu innego niż beneficjent projektu.
12	Warunki dla projektów z zakresu infrastruktury lotniskowej.	tak/nie/nie dotyczy (niespełnienie kryterium skutkuje negatywną oceną merytoryczną projektu)	W ramach kryterium weryfikowane będzie, czy: 1. Interwencja dotycząca infrastruktury lotniskowej jest zgodna z dokumentami potwierdzającymi, że dane lotnisko jest uznane za odpowiedni punkt wojskowy. 2. Projekt spełnia wymogi techniczne związane z infrastrukturą podwójnego przeznaczenia określone w Rozporządzeniu Komisji (UE) 2021/1328, odpowiednio do zakresu rzeczowego i rodzaju infrastruktury jaką obejmuje.
13	Projekt nie jest wykluczony z dofinansowania zgodnie z art. 7 ust. 1 lit. h Rozporządzenia (UE) 2021/1058.	tak/nie/nie dotyczy (niespełnienie kryterium skutkuje negatywną oceną merytoryczną projektu)	W ramach kryterium weryfikowane będzie, czy żaden z elementów projektu nie jest wykluczony z dofinansowania zgodnie z art. 7 ust. 1 lit. h Rozporządzenia (UE) 2021/1058 z dnia 24 czerwca 2021 r. w sprawie Europejskiego Funduszu Rozwoju Regionalnego i Funduszu Spójności; tj. czy nie dotyczy produkcji, przetwarzania, transportu, dystrybucji, magazynowania lub spalania paliw kopalnych.
14	Projekt posiada pozytywną opinię	tak/nie/nie dotyczy (niespełnienie kryterium oznacza odrzucenie projektu)	W kryterium weryfikowane będzie, czy projekt posiada pozytywną opinię Wojewody Wielkopolskiego w zakresie wpisywania się projektu w Program Ochrony Ludności i Obrony Cywilnej na lata 2025-2026 lub Wojewódzki Plan Zarządzania Kryzysowego.

² O ile dotyczy.



Lp.	Nazwa kryterium	OPIS ZNACZENIA KRYTERIUM (SPOSÓB OCENY)	DEFINICJA KRYTERIUM (zasady jego oceny)
	w zakresie wpisywania się w POLiOC lub WPZK.		
15	Uzasadnienie potrzeby realizacji projektu.	0-5 (0 punktów w kryterium oznacza odrzucenia projektu)	W ramach kryterium analizowane będzie przedstawione uzasadnienie potrzeby realizacji projektu w kontekście m.in. infrastruktury podwójnego zastosowania, tworzenia zasobów ochrony ludności i obrony cywilnej, w tym m.in. czy przeprowadzono analizę zagrożeń (technicznych, naturalnych) przy planowaniu lokalizacji i parametrów technicznych; czy projekt stanowi odpowiedź na zidentyfikowane problemy/potrzeby Wnioskodawcy, czy planowane działania są adekwatne do potrzeb Wnioskodawcy, czy planowane działania umożliwią realizację projektu.
16	Efektywność i celowość projektu.*	0-5 (0 punktów w kryterium nie oznacza odrzucenia projektu)	W ramach kryterium weryfikowane będzie, czy efektem projektu będzie dostosowanie infrastruktury objętej zakresem rzeczowym projektu do wymogów kluczowych dla zapewnienia bezpieczeństwa i odporności na działania kryzysowe; w tym m.in.: - dostosowanie rozwiązań do realnych zagrożeń na danym terenie; - szybkość wdrożenia i zdolność do natychmiastowego użycia w sytuacji kryzysowej. - szansa na funkcjonowanie i przynoszenie korzyści po formalnym zakończeniu projektu. Ocena kryterium uwzględniac będzie skalę projektu (jego zakres), wykonalność zaplanowanych zadań, realność osiągnięcia rezultatów przy danych nakładach finansowych i organizacyjnych.
17	Oddziaływanie projektu.	1/2/3	Ocenię podlegać będzie zakres oddziaływania projektu. Konieczne jest określenie wraz z uzasadnieniem zakresu obszaru oddziaływania projektu. -regionalne – 3 pkt. -ponadlokalne – 2 pkt. -lokalne – 1 pkt.



Lp.	Nazwa kryterium	OPIS ZNACZENIA KRYTERIUM (SPOSÓB OCENY)	DEFINICJA KRYTERIUM (zasady jego oceny)
18	Partnerstwo w realizacji projektu.	0/1/2 (0 punktów w kryterium nie skutkuje negatywną oceną merytoryczną projektu)	W ramach kryterium weryfikacji podlegać będzie, czy wnioskodawca przewidział zawiązanie w ramach projektu partnerskiej współpracy z innym podmiotem/podmiotami mającej na celu zwiększenie efektywności zaplanowanych działań: - przewidziana współpraca wnioskodawcy z innym podmiotem/podmiotami** w ramach projektu w zakresie zwiększenia efektywności zaplanowanych działań – 1 pkt. - brak przewidzianej współpracy wnioskodawcy z innym podmiotem/podmiotami w ramach projektu w zakresie zwiększenia efektywności zaplanowanych działań – 0 pkt. ** w przypadku, gdy partnerem projektu będzie organizacja pozarządowa przyznawany będzie 1 dodatkowy punkt.
	Razem punktów (maksymalna liczba punktów wynosi 15)	15	

***kryterium rozstrzygające** – kryterium pozwoli ustalić kolejność projektów, które uzyskają taką samą liczbę punktów w przypadku, gdy kwota przeznaczona na dofinansowanie projektów w danym postępowaniu nie wystarczy na dofinansowanie wszystkich projektów z taką samą liczbą punktów



Fundusze Europejskie
dla Wielkopolski



Rzeczpospolita
Polska

Dofinansowane przez
Unię Europejską



SAMORZĄD
WOJEWÓDZTWA
WIELKOPOLSKIEGO

Podręcznik użytkownika

Lokalnego Systemu Informatycznego do obsługi Programu Regionalnego Fundusze Europejskie dla Wielkopolski 2021-2027



w zakresie obsługi LSI2021+

wersja 1.6

Spis treści

SŁOWNIK POJĘĆ.....	3
WSTĘP.....	5
1. MODUŁ REJESTRACJI PODMIOTU ZGŁASZAJĄCEGO	6
1.1. REJESTRACJA KONTA W SYSTEMIE	6
1.2. LOGOWANIE W LSI2021+	8
1.3. PONOWNĄ AKTYWACJĄ KONTA ORAZ AKTYWACJĄ KONTA PO WNIESIENIU SPRZECIWU PRZETWARZANIA DANYCH OSOBOWYCH	9
1.4. ODZYSKIWANIE HASŁA.....	10
1.5. ZMIANA DANYCH LOGOWANIA, ZMIANA HASŁA	11
2. PANEL PODMIOTU ZGŁASZAJĄCEGO PO ZALOGOWANIU W LSI2021+/ NAWIGACJA W SYSTEMIE	12
2.1. WIDOK „LISTA WNIOSKÓW”	12
2.2. WIDOK TECZKI PROJEKTÓW.....	15
2.2.1. Zakładka „Wnioski w teczce”	16
2.2.2. Zakładka „Wiadomości od IZ”	17
2.2.3. Zakładka „Promocja projektu”	21
2.3. MENU KONTO.....	23
2.4. WIDOK KONTAKT.....	24
2.5. WIDOK POMOC.....	25
3. MODUŁ SKŁADANIA WNIOSKÓW	26
3.1. Utworzenie nowego wniosku o dofinansowanie	26
3.2. Wypełnianie wniosku o dofinansowanie	27
3.2.1. Opis akcji możliwych do wykonania podczas wypełniania wniosku o dofinansowanie:.....	35
3.3. Zapisywanie / anulowanie zmian oraz składanie i podpisywanie wniosku o dofinansowanie	37
3.3.1. Proces podpisywania wniosku o dofinansowanie.....	40
3.4. Wycofywanie wysłanego elektronicznie wniosku	47
3.5. Drukowanie wniosku	47
3.6. Udostępnianie wniosków i teczek innym użytkownikom	48
3.7. Statusy wniosku o dofinansowanie	52
4. Zarządzanie wnioskami, edycja, usuwanie wniosków	57
4.1. Blok „Wnioski o dofinansowanie w wersji roboczej”	58
4.2. Blok „Wysłane wnioski o dofinansowanie - niepodpisane”	59
4.3. Blok „Złożone wnioski o dofinansowanie”	61
4.4. Zakładka „Lista wniosków usuniętych”	61
4.5. Przeglądanie i filtrowanie informacji dotyczących wniosków.....	63
5. ZAŁĄCZNIKI	66

Słownik pojęć

Captcha – rodzaj zabezpieczenia na stronach www, celem którego jest dopuszczenie do przesłania danych wypełnionych tylko przez człowieka.

Certyfikat kwalifikowany – to certyfikat, który został wystawiony jego właścicielowi po zastosowaniu odpowiednich procedur zweryfikowania danej tożsamości. Umożliwia weryfikację osoby składającej podpis elektroniczny.

EFRR – Europejski Fundusz Rozwoju Regionalnego.

EFS+ - Europejski Fundusz Społeczny Plus.

FST – Fundusz Sprawiedliwej Transformacji.

FEW – Fundusze Europejskie dla Wielkopolski 2021-2027.

Formularz – wyświetlany na ekranie zbiór pól, które można wypełniać w podobny sposób jak dokumenty papierowe.

IZ - Instytucja Zarządzająca Programem Regionalnym Fundusze Europejskie dla Wielkopolski 2021-2027.

IOK – Instytucja Ogłaszająca Konkurs.

Login – rozumie się przez to indywidualną i niepowtarzalną nazwę użytkownika w Systemie, jaka została przez niego wybrana na etapie rejestracji.

LSI2021+ – Lokalny System Informatyczny do obsługi Programu Regionalnego Fundusze Europejskie dla Wielkopolski 2021-2027 nazywany zamiennie jako „System”.

PDF – format pliku, w którym generowany jest wniosek o dofinansowanie w Systemie.

Podmiot zgłaszający /beneficjent /wnioskodawca – użytkownik Systemu m.in. wypełniający wnioski online.

Podpis kwalifikowany – podpis elektroniczny, który posiada moc prawną podpisu własnoręcznego. Poświadczony jest za pomocą certyfikatu kwalifikowanego, który umożliwia weryfikację osoby składającej podpis elektroniczny.

Profil zaufany – metoda potwierdzania tożsamości w elektronicznych systemach administracji.

Podpis zaufany – podpis cyfrowy, integralna część profilu zaufanego.

Teczka projektu – folder / kontener w którym przechowywane są wnioski o dofinansowanie w kolejnych wersjach, wiadomości od Instytucji Zarządzającej oraz dane dotyczące Promocji projektu

Tryb wysokiego kontrastu – jest funkcją, która zwiększa kontrast kolorów części tekstu i obrazów na ekranie komputera, ułatwiając ich dostrzeżenie i identyfikację.

Użytkownik – podmiot mający dostęp do LSI2021+, którego dane zostały zarejestrowane w Systemie.

Walidacja – sprawdzenie poprawności uzupełnionych danych na formularzu pod względem prawidłowości wypełnienia wymaganych pól.

Wniosek o dofinansowanie w wersji elektronicznej – wniosek o dofinansowanie wygenerowany i dostępny w Systemie dla użytkowników mających dostęp do Systemu.

Wstęp

Lokalny System Informatyczny do obsługi Programu Regionalnego Fundusze Europejskie dla Wielkopolski 2021-2027 został stworzony w celu podniesienia efektywności wykorzystania funduszy europejskich poprzez usprawnienie procedur wdrażania, monitorowania i zarządzania FEW. LSI2021+ ma na celu wspomaganie wnioskodawców w procesie wnioskowania o dofinansowanie.

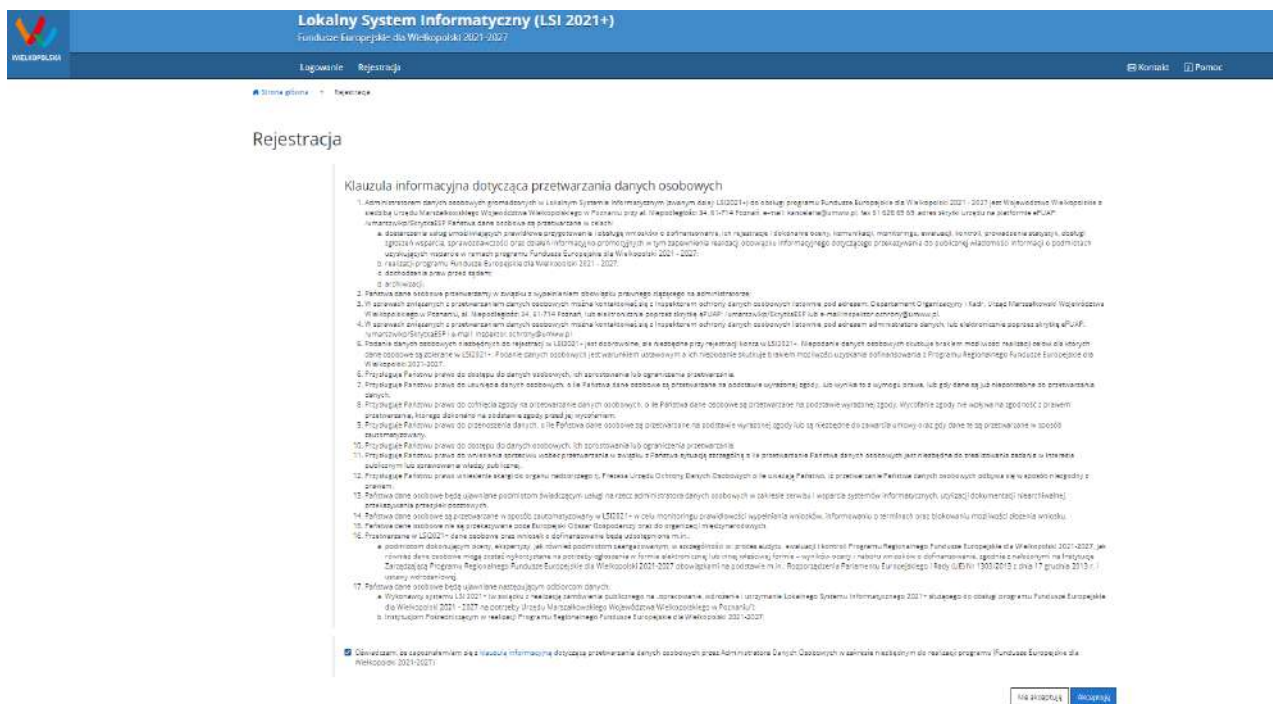
Niniejszy podręcznik ma na celu pomoc wnioskodawcom w zakresie obsługi Systemu, w tym składania wniosków o dofinansowanie w wersji elektronicznej. Szczegółowe informacje dotyczące naborów będą dostępne w regulaminie konkursu na stronie <https://funduszeue.wielkopolskie.pl/nabory>.

1. Moduł rejestracji podmiotu zgłaszającego

1.1. Rejestracja konta w Systemie

Celem głównym modułu jest zarejestrowanie podmiotu zgłaszającego w LSI2021+.

Podmiot zgłaszający, aby móc zarejestrować się w Systemie musi posiadać komputer, dostęp do Internetu, adres e-mail oraz zainstalowaną jedną z rekomendowanych przeglądarek zaktualizowanych do najnowszej wersji: Microsoft Edge (chromium), Mozilla Firefox, Google Chrome (zalecane jest używanie najnowszej wersji przeglądarki). W celu dokonania rejestracji w Systemie należy otworzyć stronę internetową <https://lsi2021.wielkopolskie.pl>, następnie wybrać zakładkę „Rejestracja”. Przed przystąpieniem do wypełniania formularza rejestracyjnego należy zapoznać się z klauzulą informacyjną w zakresie przetwarzania danych osobowych oraz zaakceptować regulamin LSI2021+ (Rysunek 1).



Rysunek 1 Rejestracja w LSI2021+

Następnie podmiot zgłaszający może przystąpić do wypełnienia formularza rejestracyjnego podając adres e-mail, hasło (minimum 10 znaków, w tym przynajmniej 1 wielka litera, 1 mała litera, 1 cyfra i 1

znak specjalny), imię i nazwisko oraz numer telefonu.¹ Konieczne jest „przepisanie” wyświetlonego ciągu znaków (zabezpieczenie typu Captcha). Podanie danych osobowych jest dobrowolne, ale jednocześnie niezbędne do rejestracji konta w LSI2021+ oraz do realizacji projektu w ramach FEW (Rysunek 2).



The screenshot shows the registration page of the 'Lokalny System Informatyczny (LSI 2021+)'. The page header includes the logo of Wielkopolska and navigation links for 'Logowanie' and 'Rejestracja'. The main content area is titled 'Rejestracja' and contains several input fields: 'Adres e-mail (login)' (with a character count of 356), 'Numer adres e-mail', 'Imię' (with a character count of 284), 'Nazwisko' (with a character count of 284), and 'Nr Telefonu' (with a character count of 29). There are also fields for 'Hasło' and 'Powtórz hasło'. A CAPTCHA section is present with the text 'Przejdź tekst: idcdo' and a 'Pobierz nowy kod' button. At the bottom right, there are buttons for 'Powrót' and 'Zarejestruj'.

Rysunek 2 Formularz rejestracyjny LSI2021+

Po wypełnieniu wszystkich obowiązkowych pól należy użyć przycisku „**Zarejestruj**”. Jeżeli pozostały pola niewypełnione lub wypełnione niepoprawnie² – System wyświetli odpowiedni komunikat ze wskazaniem pól /pola do poprawy – w takim przypadku należy poprawić /uzupełnić wskazane pola /pole i ponownie wcisnąć przycisk „**Zarejestruj**”.

Na konto e-mail podane przy rejestracji zostanie wysłana wiadomość z linkiem aktywującym konto oraz loginem. Należy użyć linku zawartego w wiadomości – podmiot zgłaszający zostanie przeniesiony na stronę internetową LSI2021+, gdzie wyświetlona zostanie informacja o aktywacji konta.

Od tej pory podmiot zgłaszający za pomocą utworzonego loginu i hasła może zalogować się do Systemu wybierając zakładkę „**Logowanie**”.

¹ Można skorzystać z podpowiedzi do pól (przycisk "?"), które wskażą, jaki jest poprawny format wypełniania pól.

² System automatycznie blokuje rejestrację w przypadku braku bądź błędnego formatu wypełnienia pól (np. za krótkiego numeru telefonu, kodu, nieodpowiedniego formatu e-mail itp.)

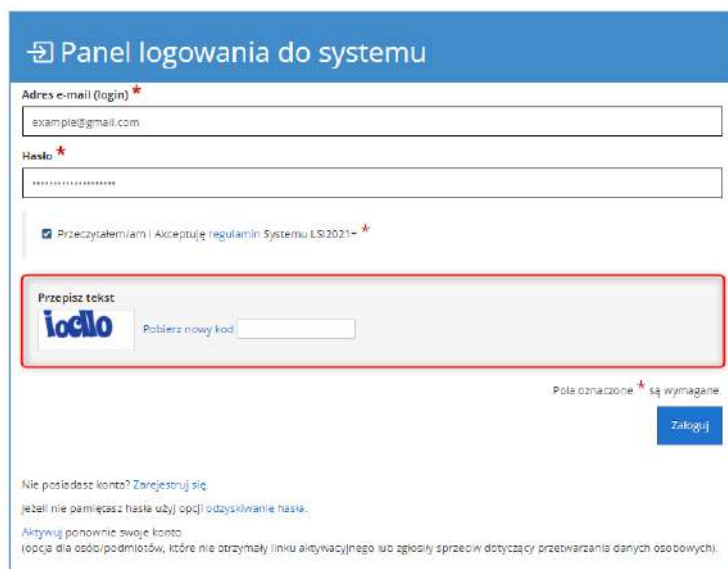
1.2. Logowanie w LSI2021+

Aby załogować się do systemu należy wpisać login (adres e-mail) oraz hasło, a następnie kliknąć przycisk „Zaloguj”, który jest dostępny w zakładce „Logowanie” (Rysunek 3).



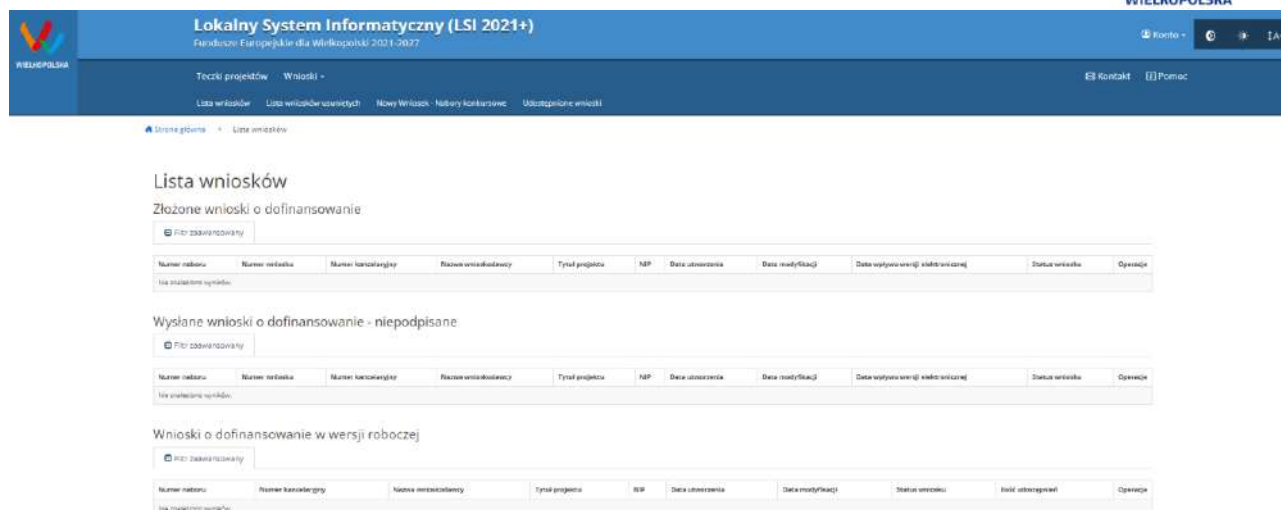
Rysunek 3 Panel logowania do Systemu

Każdorazowo przy logowaniu należy potwierdzić i zaakceptować regulamin Systemu. System po 3 błędnych próbach logowania wymaga przy każdej następnej próbie, „przepisania” wyświetlonego ciągu znaków – jest to zabezpieczenie typu Captcha (Rysunek 4).



Rysunek 4 Zabezpieczenie typu Captcha

Po załogowaniu, domyślnym widokiem jest „Lista wniosków” (Rysunek 5).



Rysunek 5 "Lista wniosków" - domyślny widok po zalogowaniu

1.3. Ponowna aktywacja konta oraz aktywacja konta po wniesieniu sprzeciwu przetwarzania danych osobowych

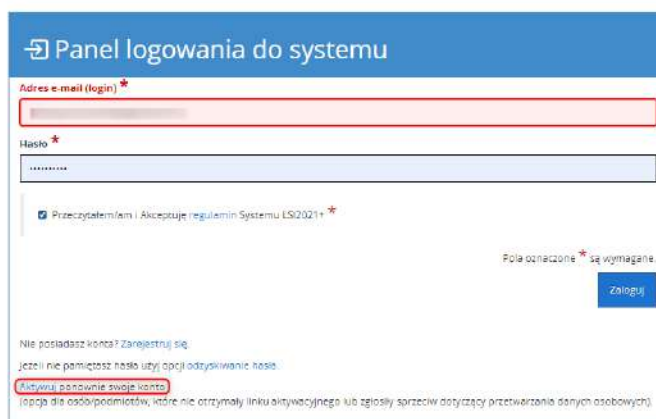
Każdy z zarejestrowanych podmiotów ma prawo wglądu do swoich danych osobowych, ich poprawy, aktualizacji oraz do wniesienia sprzeciwu dalszego ich przetwarzania do Administratora Danych Osobowych. Wniesienie sprzeciwu jest możliwe po wybraniu z listy rozwijanej z zakładki „Konto” pozycji „Zezwolenia” (Rysunek 6).



Rysunek 6 Zakładka "Zezwolenia" umożliwiająca wniesienie sprzeciwu przetwarzania danych osobowych

Konto podmiotu zgłaszającego, który skorzysta z opcji wniesienia sprzeciwu przetwarzania danych osobowych zostaje dezaktywowane – tzn. niemożliwe jest dalsze logowanie do Systemu. Aby ponownie aktywować konto należy użyć opcji „Aktywuj ponownie swoje konto”, dostępnej w Panelu logowania do systemu (Rysunek 7). Przywrócenie aktywności konta jest równoznaczne z akceptacją regulaminu, w tym wyrażeniem zgody na przetwarzanie danych osobowych.

• Twoje konto jest nieaktywne z uwagi na wniesienie sprzeciwu przetwarzania danych osobowych. Aktywuj konto jeżeli chcesz mieć ponownie możliwość logowania się do Systemu LSI2021+.



Panel logowania do systemu

Adres e-mail (login) *

Hasło *

Przeczytałem/am i Akceptuję regulamin Systemu LSI2021+ *

Pole oznaczone * się wymaga.

Zaloguj

Nie posiadasz konta? Zarejestruj się
Jeżeli nie pamiętasz hasła użyj opcji odzyskiwanie hasła.

Aktywuj ponownie swoje konto
(opcja dla osób/podmiotów, które nie otrzymały linku aktywacyjnego lub zgłosiły sprzeciw dotyczący przetwarzania danych osobowych).

Rysunek 7 Widok strony logowania po wniesieniu sprzeciwu przetwarzania danych osobowych

W przypadku, gdy po zarejestrowaniu konta podmiot zgłaszający nie otrzyma linku aktywującego konto, ma możliwość ponownego wysłania linku aktywującego, podając adres e-mail i wybierając opcję „**Aktywuj ponownie swoje konto**” w **Panelu logowania do systemu**. W przypadku, gdy konto zostało wcześniej aktywowane, podmiot zgłaszający przy próbie wysłania ponownie linku aktywacyjnego otrzyma stosowny komunikat o treści: „**To konto jest aktywne**”.

1.4. Odzyskiwanie hasła

W przypadku, kiedy podmiot zgłaszający zapomni danych logowania może skorzystać z funkcji tzw. „odzyskiwania hasła” dostępnego w **Panelu logowania do systemu** (Rysunek 8).



Panel logowania do systemu

Adres e-mail (login) *

Hasło *

Przeczytałem/am i Akceptuję regulamin Systemu LSI2021+ *

Pole oznaczone * się wymaga.

Zaloguj

Nie posiadasz konta? Zarejestruj się
Jeżeli nie pamiętasz hasła użyj opcji **odzyskiwanie hasła**.

Aktywuj ponownie swoje konto
(opcja dla osób/podmiotów, które nie otrzymały linku aktywacyjnego lub zgłosiły sprzeciw dotyczący przetwarzania danych osobowych).

Rysunek 8 Odzyskanie hasła w Panelu logowania do Systemu

Po użyciu funkcji „**odzyskiwanie hasła**” należy podać adres e-mail użyty przy rejestracji. Na ten adres zostaje wysłana automatycznie generowana wiadomość z informacją o loginie, hasle tymczasowym i linkiem umożliwiającym ustawienie nowego hasła. Podmiot zgłaszający po kliknięciu w link przeniesiony zostanie na stronę gdzie może ustawić nowe hasło. W przypadku, gdy podanego adresu

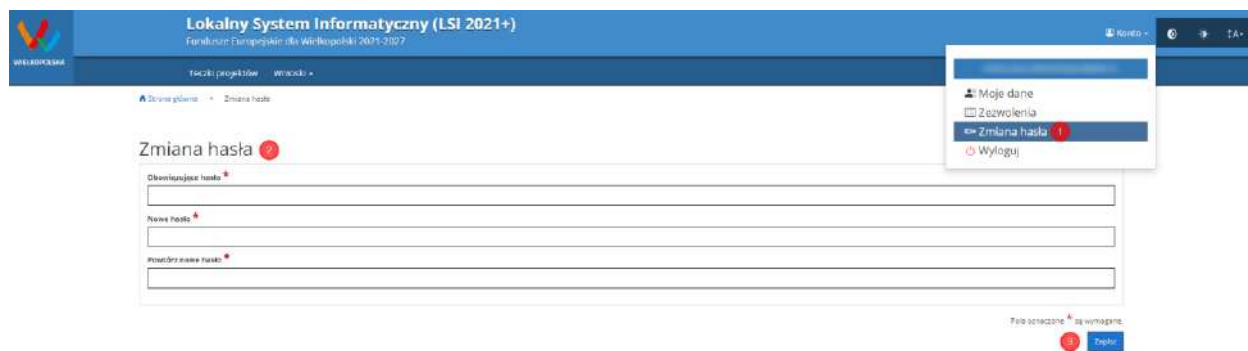
e-mail nie ma w bazie danych System wyświetli komunikat: „Upewnij się, czy podany przez Ciebie adres e-mail jest poprawny i przypisane do niego konto jest aktywne”.

1.5. Zmiana danych logowania, zmiana hasła

W menu „Konto” dostępnej po zalogowaniu się do Systemu w widoku „Moje dane”, podmiot zgłaszający ma możliwość zmiany swoich danych (imię i nazwisko oraz numer telefonu). Nie można zmienić adresu

e-mail (loginu) podanego podczas rejestracji w Systemie.

Zmiana hasła jest możliwa po wybraniu z listy rozwijanej w menu „Konto” pozycji ¹ „Zmiana hasła”. Należy wówczas podać obowiązujące ² obecnie hasło, a następnie wprowadzić nowe hasło i ³ zapisać zmiany. Nowe hasło zacznie obowiązywać od momentu następnego zalogowania do Systemu (Rysunek 9).



Rysunek 9 Formularz umożliwiający zmianę obowiązującego hasła

2. Panel Podmiotu Zgłaszającego po zalogowaniu w LSI2021+/ nawigacja w Systemie

Nawigacja w Systemie odbywa się za pomocą górnego paska nawigacyjnego znajdującego się w górnej części widoku strony po zalogowaniu (menu górne), gdzie użytkownik ma dostęp do wszystkich list rozwijanych i opcji.

Użytkownik Systemu w górnym lewym rogu ma możliwość korzystania z zakładek: „**Teczki projektów**”; „**Wnioski**”, a w prawym górnym rogu ma możliwość korzystania z zakładek: „**Kontakt**”, „**Pomoc**” oraz „**Konto**”. W podpunktach 2.1., 2.2., 2.3. szczegółowo zostały opisane poszczególne zakładki LSI2021+.

Użytkownik Systemu ma możliwość użycia trybów zwiększających czytelność wyświetlanych stron. Funkcje te są szczególnie przydatne dla osób niedowidzących. Do tego celu służą dwie ikony znajdujące się po zalogowaniu na panelu użytkownika w prawym górnym rogu:



włączanie trybu wysokiego kontrastu zwiększającego czytelność dla osób niedowidzących; zwiększa kontrast kolorów, części tekstu i obrazów na ekranie komputera, ułatwiając ich dostrzeżenie oraz identyfikację.



tryb zwiększający rozmiar czcionki – użytkownik Systemu może dostosować rozmiar czcionki tekstu wyświetlanego w Systemie do swoich potrzeb.

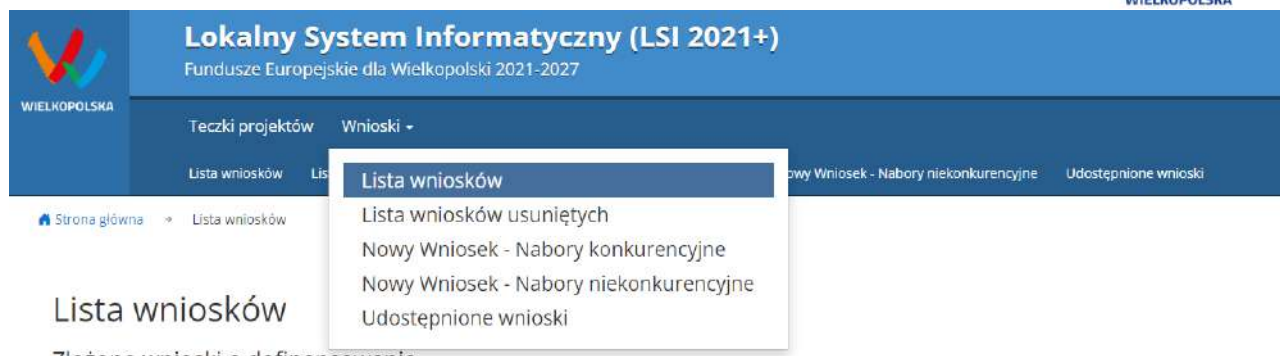
W prawym dolnym rogu strony znajduje się ikona ułatwiająca powrót na początek strony:



przewija na początek strony

2.1. Widok „Lista wniosków”

W widoku „Lista wniosków” użytkownik ma możliwość wypełniania wniosku o dofinansowanie, przeglądania oraz edycji wszystkich zapisanych przez siebie wersji roboczych, przeglądania wysłanych wersji końcowych wniosków oczekujących na podpis oraz złożonych wniosków o dofinansowanie (podpisanych poprzez profil zaufany lub podpisem kwalifikowanym). Podpisanie wniosku poprzez profil zaufany wymaga zarejestrowania konta na stronie profilu zaufanego (<https://pz.gov.pl>).

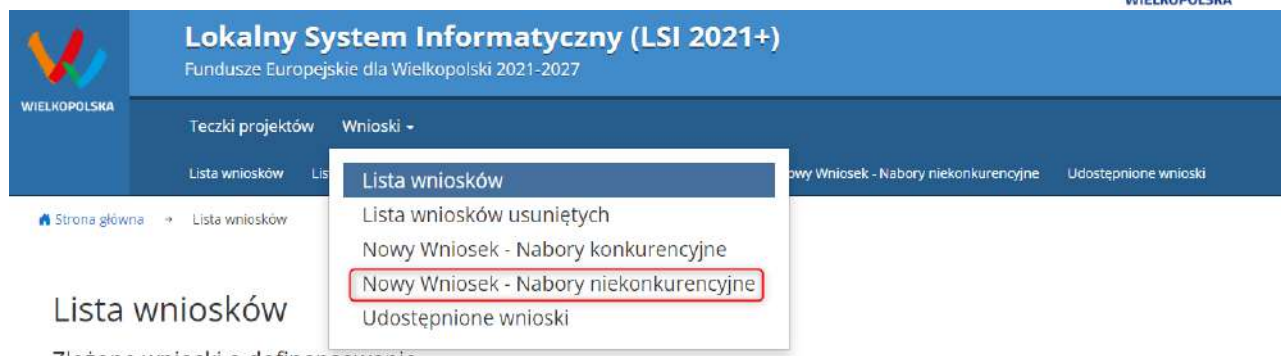


Rysunek 10 Widok rozwiniętego menu "Wnioski"

W menu „**Wnioski**” z rozwijanej listy dostępne są do wyboru pozycje takie jak:

- *Lista wniosków* – gdzie widoczne są wszystkie wysłane przez podmiot zgłaszający wnioski o dofinansowanie – niepodpisane, złożone wnioski o dofinansowanie (po podpisaniu elektronicznym) oraz wnioski o dofinansowanie w wersji roboczej;
- *Lista wniosków usuniętych* – widoczne są wszystkie usunięte przez podmiot zgłaszający wnioski o dofinansowanie. Można usunąć tylko wnioski o statusie „wersja robocza”;
- *Nowy Wniosek - Nabory konkurencyjne* – w widoku tym, widoczne są wszystkie ogłoszone nabory, dla których możliwe jest składanie wniosków o dofinansowanie. Przy każdym naborze widoczne są również informacje o numerze naboru, kodzie i nazwie działania, dacie ogłoszenia naboru, rozpoczęcia i zakończenia naboru w Systemie;
- *Udostępnione wnioski* – w tym miejscu widoczne są wnioski, które zostały udostępnione użytkownikowi Systemu oraz wnioski udostępnione przez użytkownika Systemu innemu użytkownikowi. Szerzej funkcjonalność opisana w podpunkcie Udostępnianie wniosków i teczek innym użytkownikom

Nabór wniosków może być prowadzony również w trybie niekonkurencyjnym. Wówczas podmiot zgłaszający, któremu wcześniej administrator udostępni możliwość składania wniosków w trybie niekonkurencyjnym, będzie miał do wyboru dodatkową zakładkę: „**Nowy Wniosek - Nabory niekonkurencyjne**” (Rysunek 11), gdzie będzie mógł wypełnić, wysłać i podpisać wniosek o dofinansowanie w wersji elektronicznej.



Rysunek 11 Zakładka "Nowy Wniosek - Nabory niekonkurencyjne" widoczne dla podmiotów biorących udział w trybie niekonkurencyjnym składania wniosków o dofinansowanie

Kto może wnioskować o dostęp umożliwiający składanie wniosków w trybie niekonkurencyjnym?

Podmioty wskazane w Szczegółowym Opisie Priorytetów Programu Regionalnego Fundusze Europejskie dla Wielkopolski 2021-2027 (Uszczegółowieniu FEW) mogą wnioskować o dostęp umożliwiający składanie wniosków w trybie niekonkurencyjnym.

Jak uzyskać dostęp do menu „Nowy Wniosek-Nabory niekonkurencyjne”?

1. Podmiot uprawniony, który chce uzyskać dostęp do tworzenia wniosków w trybie niekonkurencyjnym powinien najpierw założyć konto w LSI2021+. W tym celu należy wypełnić formularz rejestracyjny (patrz podpunkt 1.1)
 2. Po założeniu konta w Systemie, podmiot uprawniony wypełnia „Wniosek o nadanie dostępu do naborów prowadzonych w trybie niekonkurencyjnym”, który jest załącznikiem nr 1 do niniejszego podręcznika i podpisany elektronicznie/podpisany ręcznie skan wniosku przesyła do administratora Systemu poprzez formularz kontaktowy LSI2021+ dostępny na stronie <https://lsi2021.wielkopolskie.pl/> (patrz podpunkt 2.4), bądź listownie na adres Departamentu Polityki Regionalnej Urzędu Marszałkowskiego Województwa Wielkopolskiego.
- Wzór wniosku znajduje się na stronie <https://funduszeue.wielkopolskie.pl/poradniki/lokalny-system-informatyczny-lsi2021> (Załącznik nr 1 do Podręcznika użytkownika LSI2021+ wersja 1.0.) a także w widoku „Pomoc” (patrz podpunkt 2.5)
3. Administrator po nadaniu dostępu do trybu niekonkurencyjnego przesyła stosowną informację na podany we wniosku adres e-mail.
 4. Wówczas podmiot zgłaszający po zalogowaniu się do Systemu będzie miał do wyboru dodatkową zakładkę: „**Nowy Wniosek-Nabory niekonkurencyjne**”, gdzie będzie mógł wypełnić, wysłać i podpisać wniosek o dofinansowanie w wersji elektronicznej.

2.2. Widok Teczki Projektów



Rysunek 12 Zakładka Teczki projektów - Lista teczek

Teczki projektów pełnią rolę magazynów /kontenerów w których znajdują się zakładki: „Wnioski w teczce”, „Wiadomości od IZ” oraz „Promocja Projektu” (Rysunek 13). Po wybraniu widoku „Teczki projektów” wyświetlona zostanie „Lista teczek”. W tabeli wyszczególnione są dane dotyczące teczek takie jak:

- *Nr teczki* – unikalny numer teczki (projektu);
- *Nr naboru* – unikalny numer naboru;
- *Tytuł projektu* – tytuł projektu nadany przez podmiot zgłaszający podczas wypełniania wniosku;
- *NIP* – Numer Identyfikacji Podatkowej Wnioskodawcy;
- *Nazwa Wnioskodawcy* – nazwa Wnioskodawcy uzupełniona przez podmiot zgłaszający podczas wypełniania wniosku;
- *Wartość dofinansowania* – wartość dofinansowania wskazana we wniosku o dofinansowanie;
- *Status* – aktualny status wniosku o dofinansowanie;
- *Liczba wniosków w teczce* – liczba wersji wniosków w ramach danego projektu;
- *Operacje* – akcje możliwe do wykonania przez podmiot zgłaszający dotyczące wniosku (szczegółowo opisane poniżej)

Opis akcji możliwych do wykonania w widoku „Teczki projektów” w bloku „Lista teczek”



- 1 *Szczegóły* – szczegóły dotyczące danej teczek projektu, zawierają takie informacje jak: nr teczek, nazwa wnioskodawcy, tytuł projektu, liczba wniosków w teczce, data utworzenia teczek, kwota dofinansowania, całkowity koszt projektu;
- 2 *Wnioski w teczce* – umożliwia bezpośrednie przejście do listy wniosków w teczce;
- 3 *Wydruk aktualnego wniosku* – wydruk aktualnej wersji wniosku o dofinansowanie w teczce;
- 4 *Udostępnij teczkę* – umożliwia udostępnienie zakładki „Wnioski o dofinansowanie” lub zakładki „Wiadomości od IZ” lub całej teczek innemu użytkownikowi w trybie tylko do odczytu albo w trybie do odczytu, edycji i zapisu;
- 5 *Wiadomości od IZ* – umożliwia bezpośrednie przejście do zakładki wiadomości od IZ.

Po wejściu w daną teczkę przez użycie przycisku  „Wnioski w teczce” wyświetlony zostanie widok trzech zakładek „Wnioski w teczce”, „Wiadomości od IZ” oraz „Promocja projektu”.

2.2.1. Zakładka „Wnioski w teczce”



Wersja wniosku	Numer wniosku	Nabór	Data wysłania wniosku	Data pierwszego podpisu	Data przesłania do korekty	Status wniosku	Operacje
1	FEWP.04.01-IZ.00-0002/23	FEWP.04.01-IZ.00-0002/23	2023-02-08 12:26:48	2023-02-09 17:11:25		Skierowany do korekty	  

Rysunek 13 Widok po wejściu w teczkę projektu

Blok „Wnioski w teczce” zawiera wszystkie wersje wniosków o dofinansowanie. W tabeli wyszczególnione są dane dotyczące wszystkich wersji wniosków o dofinansowanie takie jak (Rysunek 13):

- *Wersja wniosku* – wersja wniosku o dofinansowanie;
- *Numer wniosku* – unikalny numer wniosku o dofinansowanie;
- *Nabór* – unikalny numer naboru;
- *Data wysłania wniosku* – data elektronicznego wysłania wniosku o dofinansowanie;
- *Data pierwszego podpisu* – data pierwszego podpisu elektronicznego wniosku o dofinansowanie;

- *Data przesłania do korekty* – data przesłania wniosku o dofinansowanie do korekty;
- *Status wniosku* – status wniosku o dofinansowanie;
- *Operacje* - akcje możliwe do wykonania przez podmiot zgłaszający dotyczące wniosku (szczegółowo opisane poniżej)

Opis akcji możliwych do wykonania w widoku „Lista teczek” w bloku „Wnioski w teczce”



- 1 *Podgląd* – podgląd wniosku tylko do odczytu;
- 2 *Wydruk wniosku* – generowanie wniosku w formacie PDF;
- 3 *Szczegóły* – szczegóły dotyczące wniosku o dofinansowanie;
- 4 *Podpisz cyfrowo* – możliwość podpisania elektronicznie wniosku o dofinansowanie za pomocą podpisu zaufanego lub podpisu kwalifikowanego (opcja dostępna po zakończeniu edycji/modyfikacji wniosku o dofinansowanie i jego wysłaniu); Podpisanie wniosku podpisem zaufanym wymaga zarejestrowania konta na stronie profilu zaufanego (<https://pz.gov.pl>)
- 5 *Generuj potwierdzenie* – potwierdzenie generowane w formacie PDF dotyczące złożenia wniosku o dofinansowanie;
- 6 *Weryfikuj podpis* – informacja dotycząca wszystkich złożonych podpisów w ramach danej wersji wniosku o dofinansowanie (opcja dostępna po złożeniu podpisów).

2.2.2. Zakładka „Wiadomości od IZ”

Zakładka „Wiadomości od IZ” będzie prezentować w głównym stopniu wiadomości przesłane do podmiotu zgłaszającego od Instytucji Zarządzającej.

W widoku „Wiadomości od IZ” znajdują się 3 zakładki (Rysunek 14):

- *Przychodzące* – wiadomości przychodzące od Instytucji Zarządzającej;
- *Wysłane* – wiadomości wysłane przez podmiot zgłaszający do Instytucji Zarządzającej

- *Kopie robocze* – wiadomości w wersjach roboczych utworzone przez podmiot zgłaszający (możliwość tworzenia wiadomości jest uzależniona od konkretnego naboru i od etapu na jakim znajduje się wniosek o dofinansowanie)



Wnioski w teczce **Wiadomości od IZ** Promocja projektu

Korespondencja dla teczki nr FEWP.01.01-IZ.00-0001/22

Tytuł projektu: *Wzrost projektu 2020 - Rozbudowa...*

Nazwa Wnioskodawcy: *Stowarzyszenie...*

Przychodzące Wysłane Kopie robocze

Lp.	Temat wiadomości	Treść wiadomości	Informacje o załączniku/załącznikach	Data otrzymania	Kto utworzył
1	Wyniki	W załączniku przesyłam wyniki, pozdrawiam, Anna Nowak...	Odpis wniosku i docz...	2023-09-16 10:11:22	

Rysunek 14 Widok zakładki "Wiadomości od IZ"

Po przyjęciu nowej wiadomości od IZ w zakładce pojawia się powiadomienie z liczbą nieprzeczytanych wiadomości, które zostają podświetlone w tabeli.



Strona główna » Teczki projektów » Linka teczek » Wnioski w teczce FEWP.01.01-IZ.00-0001/22

Wnioski w teczce **Wiadomości od IZ** Promocja projektu

Korespondencja dla teczki nr FEWP.01.01-IZ.00-0001/22

Tytuł projektu: *Wzrost projektu 2020 - Rozbudowa...*

Nazwa Wnioskodawcy: *Stowarzyszenie...*

Przychodzące Wysłane Kopie robocze

Lp.	Temat wiadomości	Treść wiadomości	Informacje o załączniku/załącznikach	Data otrzymania	Kto utworzył
<input type="checkbox"/> 1	Wyniki	W załączniku przesyłam wyniki, pozdrawiam, Anna Nowak...	Odpis wniosku i docz...	2023-09-16 10:11:22	

Rysunek 15 Widok zakładki "Wiadomości od IZ" - wiadomości przychodzące

W zakładce „**Wiadomości od IZ – przychodzące**” wyszczególnione są dane dotyczące korespondencji tj.:

- *Lp.* – Liczba porządkowa;
- *Temat wiadomości* – temat wiadomości przychodzącej od Instytucji Zarządzającej ;
- *Informacja o załączniku/załącznikach* – informacja dotycząca załączonych plików do wiadomości;
- *Data otrzymania* – data otrzymania wiadomości od Instytucji Zarządzającej;
- *Kto utworzył* – użytkownik, który utworzył wiadomość;

Opis akcji możliwych do wykonania w widoku „Wiadomości od IZ” w zakładce „Przychodzące”



- 1 *Odpowiedz* – możliwość bezpośredniej odpowiedzi na wiadomość (opcja aktywna w ograniczonym stopniu uzależniona od konkretnego naboru i od etapu na jakim znajduje się wniosek o dofinansowanie)
- 2 *Drukuj* – możliwość pobrania pliku w formacie PDF do wydruku
- 3 *Odśwież* – opcja umożliwiająca odświeżenie zakładki z wiadomościami

W bloku „**Wiadomości od IZ – wysłane**” wyszczególnione są dane dotyczące korespondencji tj.:

- *Lp.* – Liczba porządkowa;
- *Temat wiadomości* – temat wysłanej wiadomości;
- *Treść wiadomości* – treść wysłanej wiadomości;
- *Informacja o załączniku/załącznikach* – informacja o załączonych plikach podczas wysyłki wiadomości;
- *Data wysłania* – data wysłania wiadomości;
- *Kto utworzył* – użytkownik, który utworzył wiadomość;
- *Operacje* - akcje możliwe do wykonania przez podmiot zgłaszający dotyczące wysłanej wiadomości (szczegółowo opisane poniżej).






Opis akcji możliwych do wykonania w zakładce „Wiadomości od IZ” w sekcji „Wysłane”

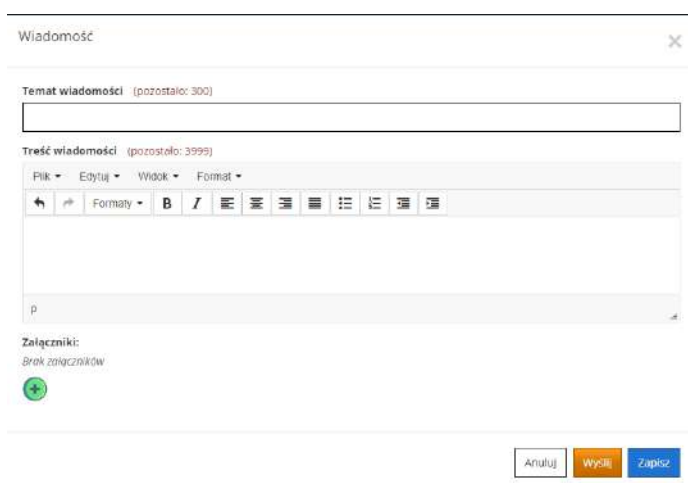


- 1 *Cofnij* – możliwość cofnięcia wysłanej wiadomości przez podmiot zgłaszający (tylko w przypadku kiedy nie została jeszcze odczytana przez pracownika Instytucji Zarządzającej);
- 2

Nowa wiadomość – tworzenie nowej wiadomości (opcja aktywna w ograniczonym stopniu);

3 *Odśwież* - opcja umożliwiająca odświeżenie zakładki z wiadomościami.

Po użyciu przycisku  „Nowa wiadomość” (przycisk aktywny w ograniczonym stopniu w zależności od naboru i etapu na jakim znajduje się wniosek o dofinansowanie) otwiera się okno do tworzenia nowej wiadomości przez podmiot zgłaszający (Rysunek 16). Wyświetlone zostaną pola do uzupełnienia tj. „Temat wiadomości” oraz „Treść wiadomości”. Po wciśnięciu przycisku  „Dodaj załącznik” można załączyć plik do korespondencji. Przycisk  służy do opuszczenia widoku bez zapisu. Użycie przycisku  spowoduje zapisanie wiadomości w zakładce „Kopie robocze”, natomiast po kliknięciu przycisku  wiadomość zostanie wysłana do pracownika IZ.



Rysunek 16 Widok tworzenia nowej wiadomości przez podmiot zgłaszający

W zakładce „**Wiadomości od IZ – Kopie robocze**” wyszczególnione są dane dotyczące korespondencji tj.:

- *Lp.* – Liczba porządkowa;
- *Temat wiadomości* – temat wysłanej wiadomości;
- *Treść wiadomości* – treść wysłanej wiadomości;
- *Informacja o załączniku/załącznikach* – informacja o załącznikach dodanych do wiadomości;
- *Data utworzenia* – data utworzenia wiadomości w wersji roboczej;
- *Kto utworzył* – użytkownik, który utworzył wiadomość;
- *Operacje* - akcje możliwe do wykonania przez podmiot zgłaszający dotyczące wiadomości w wersji roboczej (szczegółowo opisane poniżej).

Opis akcji możliwych do wykonania w zakładce „Wiadomości od IZ” w sekcji „Kopie robocze”




- 1 *Edytuj* – edycja utworzonej wiadomości w wersji roboczej;
- 2 *Usuń* – usunięcie wiadomości w wersji roboczej;
- 3 *Odśwież* - opcja umożliwiająca odświeżenie widoku z wiadomościami.

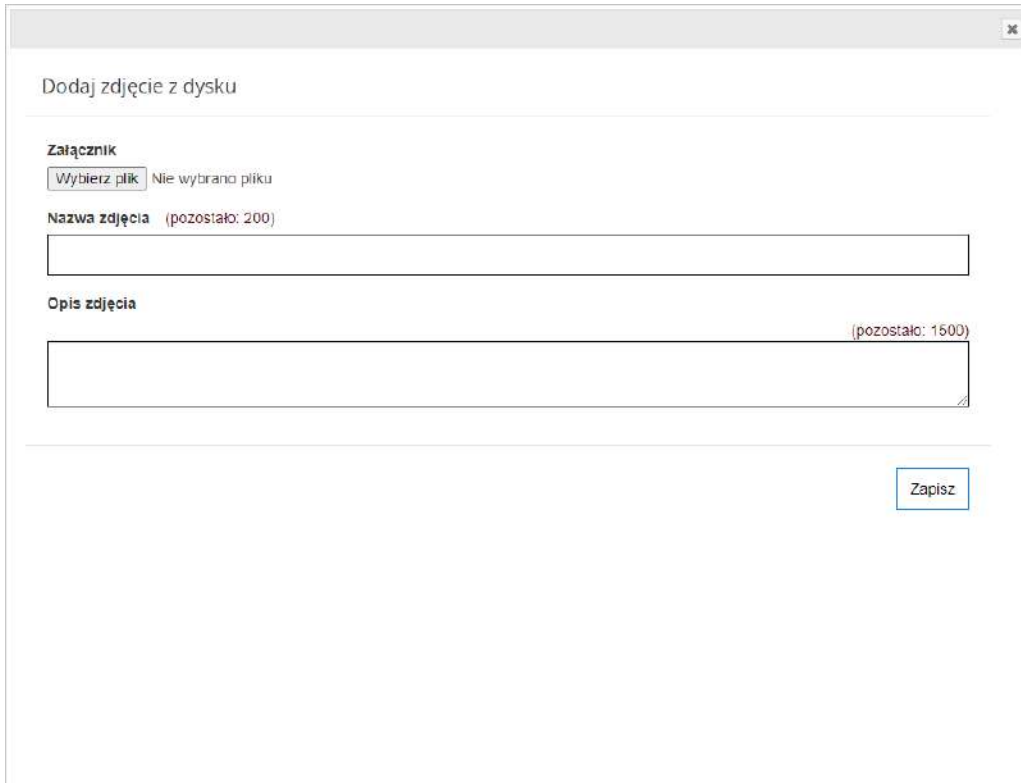
2.2.3. Zakładka „Promocja projektu”

Po zakończeniu istotnego etapu realizacji podmiot zgłaszający zobowiązany jest do pokazania efektów realizowanego projektu, dodania zdjęć, podania osób do kontaktu oraz wypełnienia pól takich jak „Planowane działania informacyjne” oraz „Adres strony internetowej projektu” (Rysunek 17).



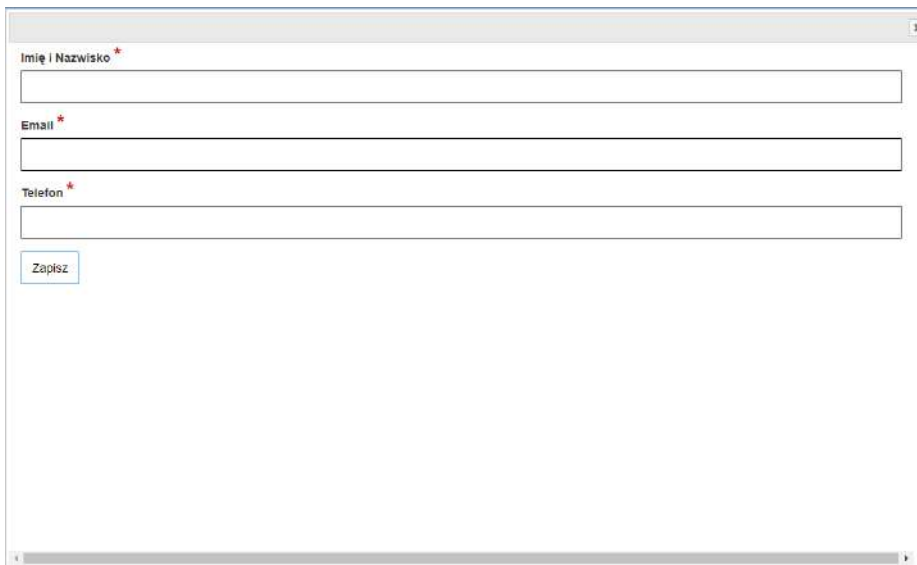
Rysunek 17 Widok zakładki "Promocja projektu" w teczce projektu

Po kliknięciu przycisku  wyświetlone zostanie okno umożliwiające dodanie zdjęć z dysku wraz z krótkim tytułem i opisem (Rysunek 18).




Rysunek 18 Widok okna umożliwiającego dodanie zdjęć z dysku

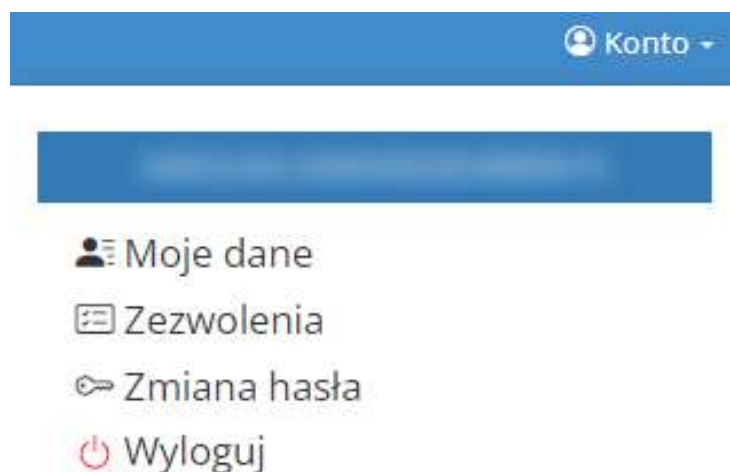
Po użyciu przycisku **Osoby do kontaktu** a następnie przycisku **Dodaj nową osobę** wyświetli się okno z polami do uzupełnienia: Imię i Nazwisko, Email oraz Telefon (Rysunek 19). Po uzupełnieniu pól należy wcisnąć przycisk **Zapisz**.



Rysunek 19 Widok dodawania osób do kontaktu w zakładce "Promocja projektu"

Po uzupełnieniu pól planowane działania informacyjne oraz adres strony internetowej należy wcisnąć przycisk  .

2.3. Menu Konto




Rysunek 20 Widok po rozwinięciu z menu "Konto"

W menu „**Konto**” z rozwijanej listy dostępne są do wyboru następujące pozycje:

- *Moje dane* – wyświetlane są dane dotyczące podmiotu zgłaszającego, które zostały podane podczas rejestracji konta w Systemie (patrz podpunkt 1.1). Użytkownik ma możliwość zmiany imienia i nazwiska oraz telefonu, ale nie ma możliwości zmiany adresu e-mail podanego podczas wypełniania formularza rejestracyjnego;
- *Zezwolenia* – w widoku tym można wnieść sprzeciw przetwarzania danych osobowych, którego wyrażenie uniemożliwi logowanie do LSI2021+. Po potwierdzeniu wniesienia sprzeciwu nastąpi wylogowanie z Systemu, a późniejsze zalogowanie nie będzie możliwe, aż do momentu ponownej aktywacji konta (patrz podpunkt 1.3);
- *Zmiana hasła* – umożliwia zmianę obecnie obowiązującego hasła, za pomocą którego użytkownik loguje się do LSI2021+ (patrz podpunkt 1.5);
- *Wyloguj* – umożliwia wylogowanie z Systemu.

Moje dane

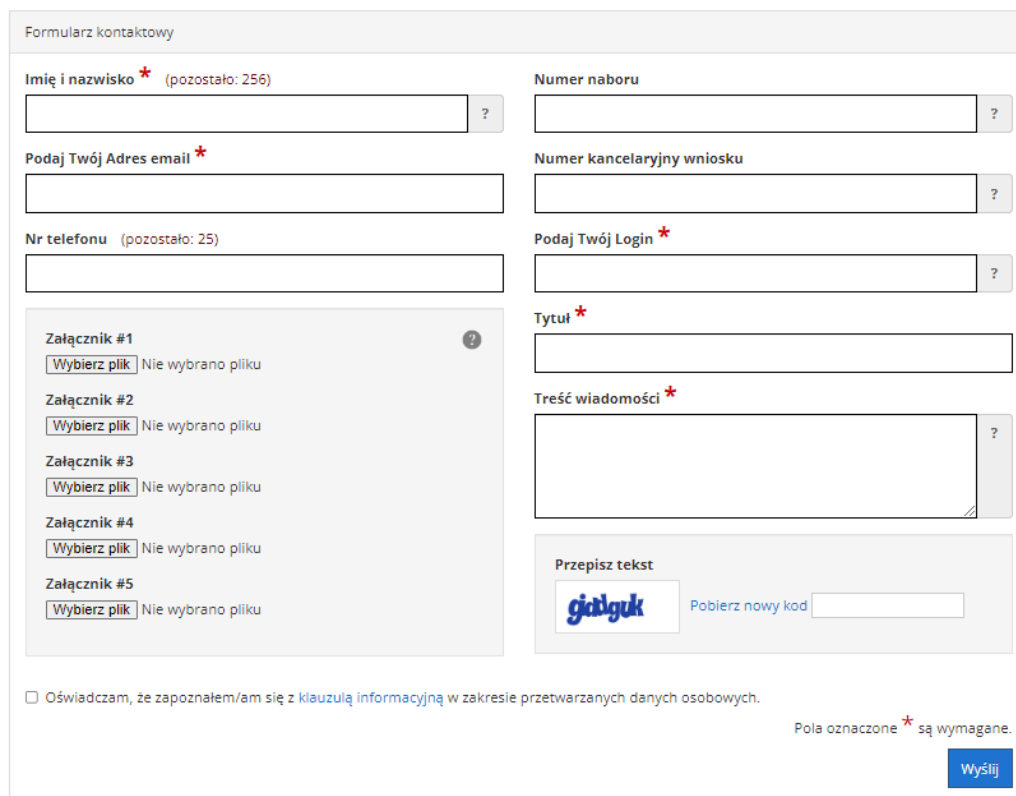


Rysunek 21 Moje dane

2.4. Widok Kontakt

Widok „Kontakt” służy do zgłaszania błędów /awarii technicznych związanych z funkcjonowaniem LSI2021+ (Rysunek 22). W razie zauważenia błędów w działaniu Systemu, użytkownik powinien niezwłocznie zgłosić nieprawidłowość poprzez formularz kontaktowy dostępny w widoku „Kontakt”.

Poniższy formularz służy do zgłaszania błędów dotyczących działania Lokalnego Systemu Informatycznego do realizacji programu FUNDUSZE EUROPEJSKIE DLA WIELKOPOLSKI 2021-2027.



Rysunek 22 Formularz kontaktowy

W celu wysłania zgłoszenia należy w formularzu kontaktowym podać informacje wymagane: imię i nazwisko, adres e-mail, login do Systemu, tytuł oraz treść wiadomości zawierającą datę i godzinę wystąpienia błędu, rodzaj i wersję przeglądarki internetowej, na której pojawił się błąd oraz szczegółowy opis błędu. Wymagane jest także załączenie zrzutu ekranu obrazującego opisywany problem / błąd w Systemie. Polami nieobowiązkowymi do uzupełnienia w formularzu kontaktowym są: numer naboru, numer kancelaryjny wniosku oraz nr telefonu. Brak któregośkolwiek z podanych informacji wymaganych, może skutkować trudnościami z rozpatrzeniem wysłanego przez użytkownika zgłoszenia.

2.5. Widok Pomoc

W widoku „**Pomoc**” dostępne są zawsze aktualne dokumenty do pobrania : niniejszy Podręcznik użytkownika LSI2021+, Załącznik 1 Wnioski o nadanie dostępu do naborów prowadzonych w trybie niekonkurencyjnym oraz Regulamin LSI2021+ z którym każdy użytkownik ma obowiązek zapoznania się przed każdym zalogowaniem do Systemu (Rysunek 23).



Rysunek 23 Pliki do pobrania w widoku "Pomoc"

3. Moduł składania wniosków

Za pomocą modułu składania wniosków, podmiot zgłaszający ma możliwość wypełniania, wysyłania, korygowania oraz podpisywania wniosków o dofinansowanie poprzez profil zaufany lub podpisem kwalifikowanym.

Porady ogólne dotyczące wypełniania wniosku o dofinansowanie

- ✓ przygotuj wniosek o dofinansowanie zgodnie z pomocą kontekstową, dostępną przy wybranych polach formularza wniosku
- ✓ przyciskiem "Sprawdź" dokonaj walidacji sprawdzając poprawność wypełnienia wniosku o dofinansowanie
- ✓ wyślij elektronicznie wniosek o dofinansowanie
- ✓ Koniecznie **PODPISZ** wniosek o dofinansowanie za pomocą podpisu zaufanego lub podpisu kwalifikowanego

Szczegółowe informacje dotyczące naborów będą dostępne w regulaminie naboru na stronie <https://funduszeue.wielkopolskie.pl/nabory>.

3.1 Utworzenie nowego wniosku o dofinansowanie

Podmiot zgłaszający po zalogowaniu się do LSI2021+ w widoku „**Nowy Wniosek – Nabory konkurencyjne**” ma możliwość zapoznania się m.in. z aktualnie ogłoszonymi naborami na które istnieje możliwość tworzenia, wypełniania oraz składania wniosków o dofinansowanie. Nabór wniosków może być prowadzony również w trybie niekonkurencyjnym. Wówczas podmiot zgłaszający, któremu został nadany dostęp do naborów prowadzonych w trybie niekonkurencyjnym, aby zapoznać się z prowadzonymi naborami powinien wybrać „**Nowy Wniosek – Nabory niekonkurencyjne**”, gdzie będzie mógł utworzyć, wypełnić i złożyć wniosek o dofinansowanie. Uzyskanie dostępu na naborów prowadzonych w trybie niekonkurencyjnym opisane zostało w punkcie 2.1 podręcznika.

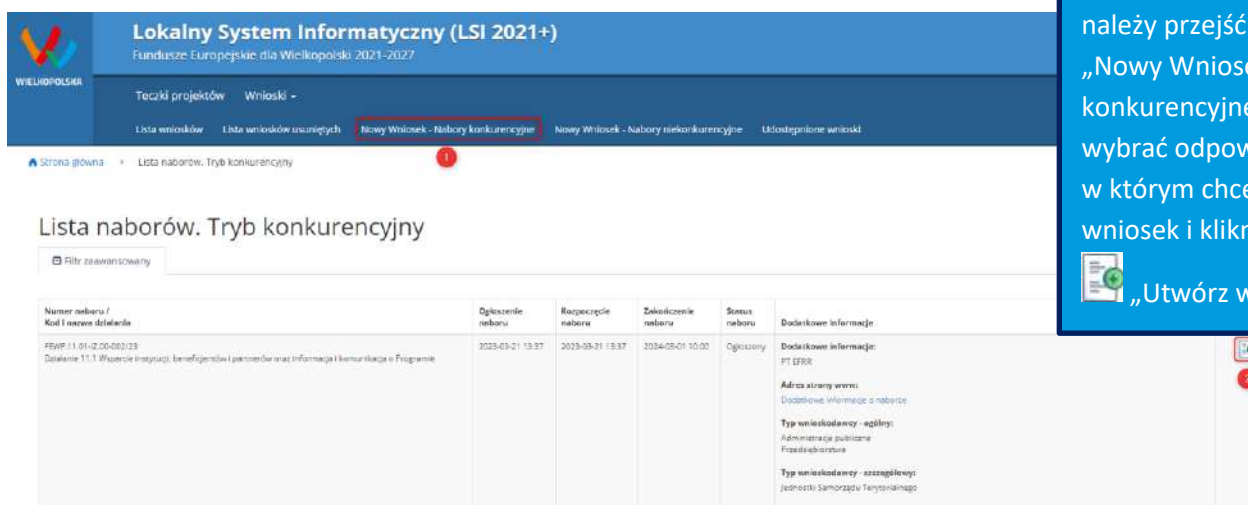
W tabeli przedstawiającej dostępne obecnie nabory wyświetlane są dane dotyczące konkretnego naboru takie jak:

- *Numer naboru* – unikalny numer naboru;
- *Kod i nazwa działania* – kod i nazwa działania, którego dotyczy nabór;

- *Data ogłoszenia naboru* – od tej daty podmiot zgłaszający ma możliwość tworzenia i wypełniania wniosków bez możliwości wysłania;
- *Rozpoczęcie naboru w Systemie (data i godzina)* – określa datę i godzinę rozpoczęcia naboru co daje możliwość wysłania oraz podpisywania wniosków o dofinansowanie w Systemie;
- *Zakończenie naboru w Systemie (data i godzina)* – określa datę i godzinę zakończenia naboru, co jest równoznaczne z zakończeniem możliwości wysłania wniosków o dofinansowanie w Systemie;
- *Status naboru* – oznacza aktualny status naboru; nabory mogą posiadać status: ogłoszony (na który istnieje możliwość tworzenia, wypełniania oraz składania wniosków), zakończony (nabór wniosków został zakończony, brak możliwości tworzenia, wypełniania i składania wniosków o dofinansowanie);
- *Dodatkowe informacje* – wyświetlane są dodatkowe informacje odnośnie danego naboru;
- *Operacje* – akcja umożliwiająca utworzenie wersji roboczej wniosku w danym naborze.

3.2 Wypełnianie wniosku o dofinansowanie

KROK 1 W celu rozpoczęcia wypełniania wniosku, po zalogowaniu do Systemu należy przejść do widoku „Nowy Wniosek – Nabory konkurencyjne”, następnie wybrać odpowiedni nabór, w którym chcemy złożyć wniosek i kliknąć w ikonkę „Utwórz wniosek”



Lista naborów. Tryb konkurencyjny

Filtr zaawansowany

Numer naboru / Kod i nazwa działalności	Ogłoszenie naboru	Rozpoczęcie naboru	Zakończenie naboru	Status naboru	Dodatkowe informacje
PEWP.1.1.01.2.00.00.03 Działanie 11.1 Wsparcie strategii, beneficjentów i partnerów oraz informacja i komunikacja o Programie	2023-03-21 13:37	2023-09-21 13:37	2024-08-01 10:00	Ogłoszony	Dodatkowe informacje: PEPRK Adres strony www: Dodatkowe informacje o naborze Typ wnioskodawcy - ogólny: Administracja publiczna Przedsiębiorca Typ wnioskodawcy - szczególnej: Jednostki Samorządu Terytorialnego

Krok 2 - Identyfikacja Wnioskodawcy

2.1. Dane Wnioskodawcy

Nazwa Wnioskodawcy * (pozostało: 250)

Forma prawna *

Forma własności *

Typ Wnioskodawcy *

Nr telefonu * (pozostało: 15)

Adres skrytki ePUAP (pozostało: 15)

E-mail *

Adres strony www

Kraj *
Polska

Województwo *
wielkopolskie

Nr domu * (pozostało: 10)

Nr lokalu * (pozostało: 10)

Kod pocztowy *

Pocztą * (pozostało: 100)

NIP *

REGON * (pozostało: 14)

Wielkość przedsiębiorstwa *

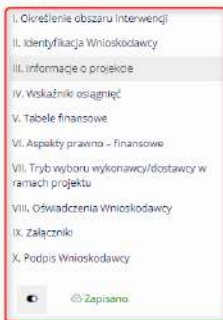
Nazwa dokumentu rejestrowego i numer * (pozostało: 100)

Data uzyskania wpisu w dokumencie rejestrowym *

Inny dokument określający formę prawną Wnioskodawcy (pozostało: 100)

KROK 2 W oknie zostanie wyświetlony wniosek gotowy do wypełnienia przez Wnioskodawcę. Wniosek zostanie automatycznie zapisany w wersji roboczej.

KROK 3 Po lewej stronie znajduje się boczne menu nawigacyjne umożliwiające przechodzenie pomiędzy stronami we wniosku o dofinansowanie.




3.4.3. Opis grupy docelowej * (pozostało: 4000)


3.4.3.1. Przewidywana liczba osób objętych wsparciem EFS w ramach projektu i ich status *

Status uczestnika	Liczba osób		
	K	M	O
Bezrobotni			



Na wniosku o dofinansowanie, po lewej stronie ekranu widoczny jest przycisk umożliwiający ukrycie bocznego paska menu w celu zwiększenia powierzchni obszaru roboczego wypełnianego

wniosku. Przywrócenie ukrytego menu następuje po ponownym wciśnięciu przycisku  dostępnego na górze strony.

Do wielu pól dodano pola pomocy, które mają zawierać wskazówki dotyczące danego pola. Aby skorzystać z pomocy kontekstowej dla poszczególnych pól wniosku należy kliknąć w znak pytajnika . Pomoc kontekstowa zostanie wyświetlona w dodatkowym okienku (przykład - Rysunek 24).

7.2. Zgodność Projektu z przepisami obowiązującymi x Wnioskodawcę

Należy wskazać wszystkie zamówienia niezależnie od ich wartości i trybu wyboru wykonawcy.

Poniższa tabela ma charakter planowy. W razie zmian zalecana jest jej aktualizacja.

Ocena

prawidłowości wyboru wskazanego trybu dokonywana będzie na etapie szczegółowej weryfikacji zamówienia

Zamknij

Rysunek 24 Pomoc kontekstowa we wniosku w postaci komunikatów

We wniosku występuje kilka typów pól:

1. **Pola nieedytowalne, wstępnie uzupełnione** – pola tego typu pojawiają się z szarym tłem (są one nieedytowalne i mogą być automatycznie uzupełnione przez System).

1.1 Nazwa Programu Operacyjnego

Fundusze Europejskie dla Wielkopolski 2021-2027

2. **Pola zablokowane do edycji** – pola tego rodzaju pojawiają się z szarym tłem. Nie podlegają one edycji.

1.6 Zakres interwencji (dominujący)

3. **Pola obowiązkowe (wymagalne)** – wszystkie pola tego rodzaju muszą zostać wypełnione, aby wniosek przeszedł poprawnie proces walidacji. Pola tego typu oznaczone są czerwoną gwiazdką *****. Jeżeli we wniosku nie zostaną wypełnione wszystkie pola wymagalne, na ekranie zostanie wyświetlony odpowiedni komunikat walidacyjny z informacją, które pola należy uzupełnić bądź poprawić. Dodatkowo niektóre pola mają określony limit znaków. Limit znaków wyświetlany jest w nawiasie

obok tytułu pola (jak w przykładzie poniżej). Gdy zostanie przekroczona dopuszczalna liczba znaków w danym polu, System podczas walidacji wniosku wyświetli komunikat walidacyjny informujący, w którym polu limit znaków został przekroczony.

3.1. Tytuł projektu * (pozostało: 227)

4. *Pola nieobowiązkowe* – powinny zostać wypełnione, jeżeli są istotne dla wniosku, ale nie są one polami obowiązkowymi do uzupełnienia (nie są oznaczone gwiazdką).

7.3. W ramach ilu kontraktów Projekt będzie realizowany?

Liczba kontraktów/zleceń

5. *Pole słownikowe z rozwijaną listą jednokrotnego wyboru* – pola tego typu mają po prawej stronie pola edycyjnego widoczną strzałkę ▼, po której kliknięciu pojawi się lista wartości, z której należy wybrać pozycję. W większości przypadków po wpisaniu min. 3 znaków System podpowiada pasujące wartości z listy.

1.5 Rodzaj działalności gospodarczej *

- 02. Rybołówstwo
- 03. Akwakultura
- 04. Inne sektory niebieskiej gospodarki
- 05. Produkcja artykułów spożywczych i napojów
- 06. Produkcja tekstyliów i wyrobów tekstylnych

Wprowadzanie danych adresowych w punkcie II wniosku o dofinansowanie odbywa się za pomocą wyboru odpowiedniej pozycji z rozwijanych list słownikowych. Zalecane jest, aby zawsze rozpoczynać wypełnianie pól adresowych od dokonania wyboru kraju, a w przypadku wybrania Polski kolejno województwa, powiatu, gminy, miejscowości i ulicy (jeśli dotyczy). Na podstawie wybranego kraju - Polska, po rozwinięciu listy słownikowej w polu „**Województwo**” zostaną wyświetlone wszystkie województwa. Następnie na podstawie wybranego województwa, System podpowie także najbardziej prawdopodobne wpisy do wyboru w polu „**Powiat**”. Wybierając gminę, lista słownikowa pola „**Gmina**” zostanie zawężona do listy gmin w wybranym powyżej powiecie. Analogicznie w polu „**Miejscowość**” będzie można wybrać daną miejscowość z listy słownikowej, która zostanie przez System zawężona do listy miejscowości w wybranej wcześniej gminie.

Kraj *

Polska

Województwo *

wielkopolskie

Powiat *

Poznań

Gmina *

Poznań

Miejscowość *

Poznań

Ulica *

al. Niepodległości

Pole „**Ulica**” jest szczególnym typem pola słownikowego, gdzie System daje możliwość wyboru ulicy z rozwijanej listy słownikowej (po wpisaniu min. 3 znaków System wyświetla spis ulic w wybranej przez użytkownika miejscowości, które zawierają podany ciąg znaków).

Ulica *

al|

al. Aleje Karola Marcinkowskiego (Poznań-Stare Miasto)

al. Armii Poznań (Poznań-Stare Miasto)

al. Braterstwa Broni (Poznań-Stare Miasto)

al. Jana Pivnika (Poznań-Jeżyce)

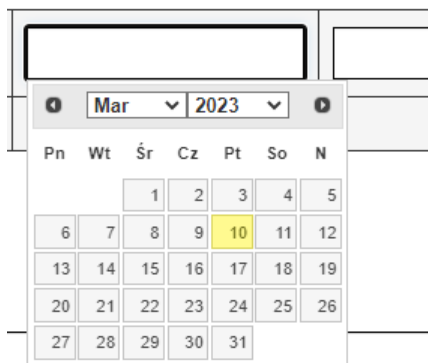
al. ks. Mieczysława Radziejewskiego (Poznań-Nowe Miasto)



6. *Pole dodatkowe, nieedytowalne* – pole we wniosku dla aktualnie prowadzonego naboru jest zablokowane do edycji.

7.3. Zgodność Projektu z przepisami obowiązującymi Wnioskodawcę

Nie dotyczy.



7. *Pole typu „data”* - pola służące do wprowadzania dat. W celu wypełnienia pola, należy postąpić się funkcją kalendarza, uruchamianą poprzez kliknięcie w pole edycyjne. Pod polem wyświetlone zostanie okienko kalendarza. W okienku tym w momencie uruchomienia zawsze pokazywany jest aktualny miesiąc z wyróżnionym dniem dzisiejszym. Należy wybrać z kalendarza odpowiednią datę (wybierając odpowiedni dzień miesiąca i rok). Po wybraniu daty okienko kalendarza zostanie zamknięte, a w wypełnianym polu pojawi się wybrana data. Datę można wprowadzić również ręcznie w formacie rrrr-mm-dd.





W niektórych tabelach we wniosku istnieje możliwość dodawania i usuwania wierszy. Dla przykładu: gdy wniosek przewiduje więcej niż jedno miejsce przeznaczenia, należy dodać wiersze, używając przycisku „**Dodaj pozycję**”. Po uzupełnieniu wszystkich pól można zapisać wiersz używając przycisku  „**Zapisz**” lub anulować wprowadzone dane przyciskiem  „**Anuluj**”.


Województwo	Powiat	Gmina	Operacje
wielkopolskie	Poznań	Poznań	  



Istnieje również możliwość edycji lub usunięcia każdego z wypełnionych wcześniej wierszy w tabeli. Służą do tego przyciski  „**Edytuj**” oraz  „**Usuń**” znajdujące się w kolumnie „**Operacje**”.

3.9. Komplementarność z innymi dokumentami strategicznymi ^{*}

Dowiązanie do strategii	opis	Operacje
Brak powiązania		  



Niektóre tabele znajdujące się we wniosku mają widoczny pod tabelką przycisk „**Przelicz tabelę**”, który automatycznie wylicza część wierszy (w przykładzie poniżej wierszami wyliczonymi automatycznie są pola sumujące wydatki kwalifikowalne z poszczególnych źródeł finansowania w punkcie V).

5.1.3. Planowane/docelowe źródła finansowania wydatków kwalifikowalnych projektu

Nazwa źródła finansowania wydatków	Wydatki kwalifikowalne
Dofinansowanie:	0
- w tym UE	0
- w tym Budżet Państwa	0
Razem wkład własny, w tym:	35,00
- ogółem	35
- budżet państwa	0
- budżet jednostki samorządu terytorialnego	0
- inne krajowe źródła publiczne, w tym:	0,00
- Fundusz Pracy	0
- Państwowy Fundusz Rehabilitacji Osób Niepełnosprawnych	0
- inne	0
Suma	40,00
W tym EBI	

Przelicz tabelę

Tabele w punkcie V mogą posiadać także przyciski umożliwiające dodawanie wierszy, jak na przykład: „Dodaj kategorię”, „Dodaj podkategorię” lub „Wstaw wiersz z kategorią kosztów”, „Wstaw wiersz w ramach kategorii kosztów”, „Dodaj kolejny”.

Koszty kwalifikowalne	K. ogółem	Dofinansowanie dla kategorii	Operacje
Suma	Suma	Suma	
1 000,00	1 010,00	1,00	Edytuj Usun Dodaj podkategorię
1 000,00	1 010,00		
0,00			
1 000,00	1 010,00	1,00	

Dodaj kategorię

Przelicz tabelę

5.1.1. Planowane wydatki w ramach projektu w PLN

Określenie progu wkładu własnego ogółem *

5%

Kategoria kosztów	Opis kosztu/podkategoria kosztów	Wydatki ponoszone poza obszarem objętym programem, ale na tryt: UE (T/N)	Wydatki ponoszone poza tryt: UE (T/N)	Cross-financing (T/N)	Środki trwałe (T/N)	Stawka jednostkowa (T/N)	Usługi zlecone (T/N)	Koszty personelu (T/N)	j.m.	2019			Wkład własny	Dofinansowanie	Operacje			
										Liczba	Cena jednostkowa	Łącznie						
Koszty ogółem											0,00	0,00	0,00	0,00				
Koszty bezpośrednie											0,00	0,00	0,00	0,00				
Zadanie 1. Zadanie 1											0,00	0,00	0,00	0,00				
Aktywizacja zdrowotna											0,00	0,00	0,00	0,00				
	1 podkategoria	Nie	Nie	Nie	Nie	Nie	Nie	Nie	szt.	1,00	100,00	100,00	100,00	10,00	90,00	Edytuj Usuw Dodaj kolejny		
	2 podkategoria 2	Nie	Nie	Nie	Nie	Nie	Nie	Nie	szt.	1,00	100,00	100,00	100,00	10,00	90,00	Edytuj Usuw Dodaj kolejny		
Koszty pośrednie rozliczane ryczałtem											0,00	0,00	0					
jako % kosztów bezpośrednich											jako % kosztów bezpośrednich - Nie dotyczy <input type="checkbox"/>							
Wkład własny ogółem											0			0,00	0,00	0,00		
w tym wkład prywatny											0			0,00	0,00	0,00		
w tym wkład prywatny wymagany przepisami pomocy publicznej											0			0,00	0,00	0,00		
Wydatki bez pomocy publicznej de minimis											0,00	0,00	0,00	0,00	0,00	0,00		
Wydatki objęte pomocą publiczną											0,00	0,00	0,00	0,00	0,00	0,00		
Wydatki objęte pomocą publiczną - II											0,00	0,00	0,00	0,00	0,00	0,00		
Wydatki objęte pomocą de minimis											0,00	0,00	0,00	0,00	0,00	0,00		
Wydatki objęte pomocą de minimis - II											0,00	0,00	0,00	0,00	0,00	0,00		


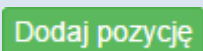


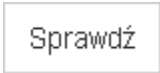
Przełącz tabelę 5.1.1

Tabela 5.1.1 jest budowana dynamicznie w zależności od uzupełnienia danych w punkcie „3.5 Harmonogram realizacji projektu”. W tabeli finansowej „5.1.1 Planowane wydatki w ramach projektu w PLN” możliwe jest przenoszenie kosztów w górę lub w dół. Podczas wstawiania nowego wiersza z kosztem lub edycji istniejącego kosztu, w kolumnie „Operacje” dostępna jest lista rozwijalna umożliwiająca określenie pozycji danego kosztu.

2023			RAZEM	Wkład własny	Dofinansowanie	Operacje
Liczba	Cena jednostkowa	Łącznie				
		40,00	40,00	35,00	5,00	
		40,00	40,00	35,00	5,00	
		10,00	10,00	5,00	5,00	Wstaw wiersz z kategorią kosztów
		10,00	10,00	5,00	5,00	Wstaw wiersz w ramach kategorii kosztów
1,00	10,00	10,00	10,00	5,00	5,00	<input type="checkbox"/> <input type="checkbox"/>
Liczba	Cena jednostkowa	Łącznie	RAZEM	Wkład własny	Dofinansowanie	<input type="checkbox"/> <input type="checkbox"/> Pozycja:
<input type="text"/>	<input type="text"/>	<input type="text"/>	<input type="text"/>	<input type="text" value="0"/>	<input type="text"/>	2 1 2
		10,00	10,00	10,00	0,00	Wstaw wiersz z kategorią kosztów

W punkcie „IX Załączniki” możliwe jest dodawanie plików w następujących formatach: csv, doc, docx, gif, jpg, jpeg, odf, ods, odt, pdf, png, xls, xlsx, txt, zip. Maksymalny rozmiar dodawanego pliku w naborze to 30 MB.

3.2.1 Opis akcji możliwych do wykonania podczas wypełniania wniosku o dofinansowanie:

Przycisk	Akcja	Opis akcji
	Przejdźcie do poprzedniej strony	Nieaktywne w przypadku wypełniania pierwszej strony wniosku. Przejdźcie na poprzednią stronę wniosku powoduje automatyczny zapis wniosku.
	Przejdźcie do następnej strony	Nieaktywne w przypadku wypełniania ostatniej strony wniosku. Przy przejściu do następnej strony wniosku, zapis wniosku następuje automatycznie.
	Dodaj pozycję	Dodaje nową pozycję w tabeli.
	Zapisz wersję roboczą	Umożliwia zapisanie aktualnie wypełnianego wniosku.
	Zatwierdź wersję końcową	Po kliknięciu, na początku sprawdzana jest poprawność wypełnienia wniosku. Jeżeli wniosek został uzupełniony poprawnie możliwe jest zatwierdzenie wniosku o dofinansowanie, co jest równoznaczne z jego wysłaniem. Zatwierdzenie i wysłanie wniosku w wersji elektronicznej nie oznacza natomiast, że wysłany wniosek spełnia wymóg formalny o kompletności. System po poprawnej walidacji generuje zapytanie „Czy jesteś pewien, że chcesz wysłać wniosek o numerze kancelaryjnym "5 ³ "? Wniosek został zweryfikowany poprawnie. Potwierdź, aby kontynuować wysyłanie.”
	Sprawdź (walidacja)	Po kliknięciu zapisywana jest wersja robocza wniosku i sprawdzana jest poprawność wypełnienia wniosku. Sprawdzane są wszystkie pola na które nałożona została walidacja. W

³ Przykładowy numer kancelaryjny wniosku. Każda wersja robocza wniosku o dofinansowanie ma nadawany inny numer kancelaryjny.

		<p>przypadku błędów, System oznaczy błędnie wypełnione pola w całym wniosku. W górnej części strony System wyświetla informacje dotyczące błędów na stronie, która aktualnie jest wyświetlana. Jeżeli błędy są także na innych stronach System wyświetli komunikat: „Proces sprawdzający napotkał błędy w formularzu” – podmiot zgłaszający ma możliwość kliknięcia na odnośnik wskazanego przez System błędu, co spowoduje przejście na daną stronę i wyświetlenie szczegółów dotyczących błędów. Po przejściu na daną stronę wniosku, w górnej części strony wyświetlane są szczegółowo błędy na danej stronie z wyróżnieniem pól do uzupełnienia bądź poprawy. Na każdym kroku można użyć przycisku „Sprawdź” celem weryfikacji poprawności wpisanych danych.</p>
<div style="border: 1px solid black; padding: 5px; display: inline-block;">Anuluj</div>	Anuluj	<p>Kliknięcie powoduje przerwanie wypełniania wniosku. Po kliknięciu System wyświetla ostrzeżenie: „UWAGA! Niezapisane dane zostaną utracone”. Możliwe decyzje: „Potwierdź” lub „Anuluj”.</p>
<div style="border: 1px solid black; padding: 5px; display: inline-block;">Generuj PDF</div>	Generowanie PDF	<p>Przycisk umożliwia wygenerowanie z danego wniosku o dofinansowanie pliku PDF. Czas oczekiwania na wygenerowanie PDF-u jest różny i może trwać od kilku sekund do minuty. Wygenerowany PDF ma charakter poglądowy i graficznie może odbiegać od wyglądu formularza wniosku w systemie.</p>

Podczas wypełniania wniosku w lewym górnym rogu wyświetlane są dane:

- na temat czasu⁴ pozostałego do końca trwania konkursu;
- na temat czasu pozostałego do końca sesji⁵, po którym podmiot zgłaszający zostaje automatycznie wylogowany z Systemu i przeniesiony do strony logowania. Czas sesji w Systemie ustawiony jest na 40 minut;
- na temat numeru kancelaryjnego, który nadawany jest automatycznie dla każdej wersji roboczej;
- na temat numeru naboru, który jest unikalny dla każdego naboru.

Do zakończenia konkursu 🕒 108 dni, 12:55:29
Czas do końca sesji 🕒 10:41:05
Numer kancelaryjny 13
Numer naboru FEWP.06.03-IZ.00-001/22

3.3 Zapisywanie /anulowanie zmian oraz składanie i podpisywanie wniosku o dofinansowanie

Podmiot zgłaszający po utworzeniu wniosku w naborze ma możliwość zapisania w każdej chwili wprowadzonych we wniosku danych w wersji roboczej za pomocą przycisku „**Zapisz wersję roboczą**”. Ponadto wniosek jest automatycznie zapisywany co 10 minut (autozapis nie powoduje zapisu danych aktualnie edytowanych) oraz zapis jest wyzwalany przy przechodzeniu na inną stronę wniosku. W

⁴ Zegar systemowy LSI2021+ jest zgodny z oficjalnym serwerem NTP dostarczającym urzędowy czas UTC (PL) w Polsce.

⁵ System odlicza czas bezczynności użytkownika w Systemie, po którym automatycznie kończy sesję, co skutkuje wylogowaniem użytkownika z LSI2021+.

każdej chwili osoba wypełniająca wniosek może również anulować jego wypełnianie.

Po wciśnięciu przycisku pojawi się ostrzeżenie: „**UWAGA! Niezapisane dane zostaną utracone**”. Możliwe są do wyboru decyzje: oraz . Wybranie opcji powoduje utracenie niezapisanych danych.

Uwaga!

- Należy pamiętać, że zapis wprowadzonych danych do wniosku odbywa się po przejściu na inną stronę wniosku niż obecna, za pomocą przycisków „wstecz /dalej ” lub poprzez kliknięcie „Zapisz wersję roboczą”. Jeśli przed przejściem na inną stronę wniosku zostanie wybrany przycisk „Wyloguj” - dane wprowadzone od ostatniego przejścia na inną stronę wniosku nie zostaną zapisane.
- Zalecane jest, aby podmiot zgłaszający wypełniał wniosek przechodząc kolejno, począwszy od punktu I do punktu X, ponieważ informacje z niektórych pól we wniosku są przenoszone i automatycznie uzupełnianie przez System w polach we wniosku znajdujących się w dalszych punktach wniosku. Niewypełnianie wniosku w zalecany sposób, może przyczynić się do wystąpienia problemów z wypełnieniem wniosku.
- W przypadku dodania nowego partnera (wniosek EFS) w punkcie II w podpunkcie „**2.3.1. Instytucje zaangażowane w realizację projektu**”, po wcześniejszym uzupełnieniu tabeli finansowej w punkcie V w podpunkcie „**5.1.1. Planowane wydatki w ramach projektu w PLN**”, należy pamiętać, aby ponownie przypisać nowo dodanych partnerów /wnioskodawców do kategorii kosztów w polu „**Nazwa Partnera/Wnioskodawcy**”.

Podczas wypełniania wniosku, podmiot zgłaszający ma możliwość sprawdzania poprawności wypełnionego wniosku wskazując przycisk . Przycisk oprócz walidacji również zapisuje wersję roboczą wniosku. System nie pozwoli na wystanie wniosku z niewypełnionymi wszystkimi obowiązkowymi lub błędnie wypełnionymi polami. Jeśli użytkownik nie wypełnił wszystkich obowiązkowych pól lub wypełnił je błędnie, również po wciśnięciu

uruchomiona zostaje walidacja i pojawi się informacja, jakie pola należy uzupełnić / poprawić (Rysunek 25).

- **Tabela 5.1.4:** Koszty ogółem z tabeli 5.1.1 oraz 5.1.4 nie są równe. Uzupełnij poprawnie i przelicz tabelę 5.1.1. Następnie przelicz tabelę 5.1.4.
- **Tabela 5.1.4:** Wkład własny z tabeli 5.1.1 oraz 5.1.4 nie są równe. Uzupełnij poprawnie i przelicz tabelę 5.1.1. Następnie przelicz tabelę 5.1.4.
- **Tabela 5.1.1:** W wierszu "Wkład własny ogółem", suma z poszczególnych lat nie jest zgodna z sumą z kolumny "Wkład własny".

Rysunek 25 Przykładowe komunikaty walidacyjne wyświetlane podczas wypełniania wniosku w punkcie V

Uwaga!

- Pozytywne przejście walidacji nie oznacza, iż wniosek jest pozbawiony merytorycznych błędów. Walidacje mają jedynie na celu wymuszenie poprawności wypełniania wniosku oraz wyeliminowanie niektórych błędów obliczeniowych.
- W widoku Wnioski w bloku „Wnioski o dofinansowanie w wersji roboczej” możliwe jest wygenerowanie pliku PDF z wypełnianego wniosku. Jednakże generowanie wniosku do PDF służy w tym przypadku tylko do celów podglądowych. Wnioski te nie posiadają naniesionej sumy kontrolnej, dodatkowo oznaczone są znakiem wodnym z napisem „WNIOSEK W WERSJI ROBOCZEJ”.
- Docelowy plik PDF z naniesioną sumą kontrolną dostępny jest po zatwierdzeniu i wysłaniu elektronicznie wniosku o dofinansowanie.
- Wysłanie wniosku w Systemie nie wystarczy, aby został on uznany za złożony. Wniosek należy następnie podpisać elektronicznie za pomocą podpisu kwalifikowanego lub za pomocą podpisu zaufanego (Proces obsługi podpisu zaufanego realizowany jest poprzez portal profilu zaufanego (<https://pz.gov.pl>), co wiąże się z koniecznością posiadania konta na wskazanym portalu. Podpisanie wniosku certyfikatem kwalifikowanym nie wymaga logowania do portalu zaufanego). Po elektronicznym podpisaniu, status wniosku zostanie zmieniony na „złożony” i automatycznie zostanie założonateczka projektu w Systemie, gdzie znajdować się będą wszystkie wersje wniosków, zakładka dotycząca promocji projektu oraz zakładka Wiadomości od IZ.

UWAGA! Wnioskodawca ma czas na podpisanie wniosku do 5 dni roboczych liczonych od dnia następującego po zakończeniu naboru.

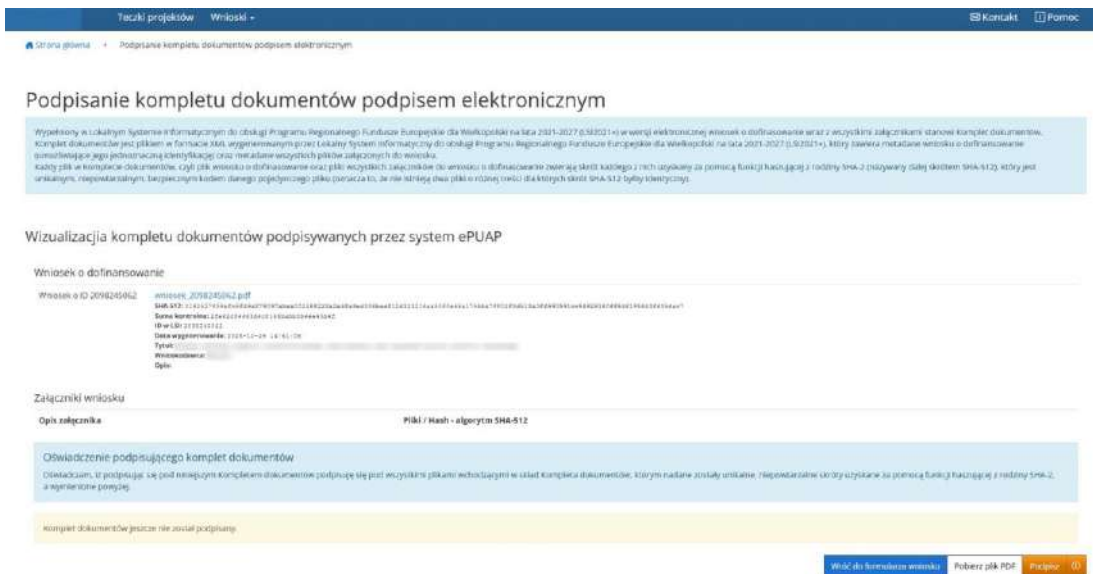
Gdy podmiot zgłaszający wypełni wniosek, a podczas sprawdzania wniosku nie zostaną napotkane błędy oznacza to, iż wniosek o dofinansowanie jest gotowy do wysłania.

Po wciśnięciu przycisku **Zatwierdź wersję końcową i wyślij** następuje ponowne sprawdzenie poprawności wypełnienia wniosku i wyświetlenie komunikatu **„Czy jesteś pewien/pewna, że chcesz zatwierdzić i wysłać wniosek? – operacja zablokuje wniosek do edycji. Wniosek został zweryfikowany poprawnie. Pamiętaj aby po wysłaniu podpisać wniosek (profilem zaufanym lub podpisem elektronicznym). Wniosek bez podpisu nie będzie skutecznie złożony w naborze i nie będzie podlegał ocenie. Potwierdzenie spowoduje wysłanie wniosku, a następnie przekierowanie do widoku umożliwiającego podpisanie wniosku”** Możliwe są dwie opcje do wyboru: **„Tak”** oraz **„Nie, chce nadal edytować wniosek”**.

Po zatwierdzeniu decyzji o wysłaniu wniosku wyświetlony zostanie widok z informacją, że wniosek został wysłany i wyświetlony zostanie widok umożliwiający przejście do podpisania wniosku. Po potwierdzeniu wyświetlona zostanie informacja i oświadczenie dotyczące podpisu (Rysunek 26).

3.3.1 Proces podpisywania wniosku o dofinansowanie

Po wysłaniu podpisanie możliwe jest za pomocą podpisu zaufanego lub podpisu kwalifikowanego (Proces obsługi podpisu zaufanego realizowany jest poprzez portal profilu zaufanego (<https://pz.gov.pl>), co wiąże się z koniecznością posiadania konta we wskazanym portalu. Podpisanie wniosku certyfikatem kwalifikowanym nie wymaga konta w portalu profilu zaufanego).




Rysunek 26 Informacja i oświadczenie dotyczące podpisu

Do wyboru są trzy przyciski „Wróć do formularza wniosku”, „Pobierz plik PDF” lub „Podpisz”. Po kliknięciu „Podpisz” nastąpi przeniesienie na stronę <https://podpis.gov.pl/> i wyświetlony zostanie ekran jak poniżej:



Rysunek 27 Przekierowanie na portal podpis.gov

Następnie należy użyć przycisku  co umożliwi wybór sposobu podpisu tj. poprzez **profil zaufany**, bądź **certyfikatem kwalifikowanym**.

- **Podpisz poprzez profil zaufany:**



← Wróć

Podpisz dokument

Wybierz jedną z poniższych metod podpisywania dokumentów.



Rysunek 28 Wybór rodzaju podpisu na portalu podpis.gov

Proces obsługi tego rodzaju podpisu realizowany jest poprzez portal profilu zaufanego (<https://pz.gov.pl>), co wiąże się z koniecznością posiadania konta na wskazanym portalu. Przed podpisem wymagane będzie zalogowania się za pomocą nazwy użytkownika /adresu e-mail i hasła lub przy pomocy banku bądź innego dostawcy (więcej jak uzyskać profil zaufany przeczytasz na stronie: <https://www.gov.pl/web/gov/zaloz-profil-zaufany>).

Login  Profil zaufany**Zaloguj się za pomocą nazwy użytkownika lub adresu e-mail**

PL | UA

Nazwa użytkownika lub adres e-mail

Wpisz nazwę użytkownika lub adres e-mail

Nie pamiętam nazwy użytkownika


Hasło

Wpisz hasło

Nie pamiętam hasła

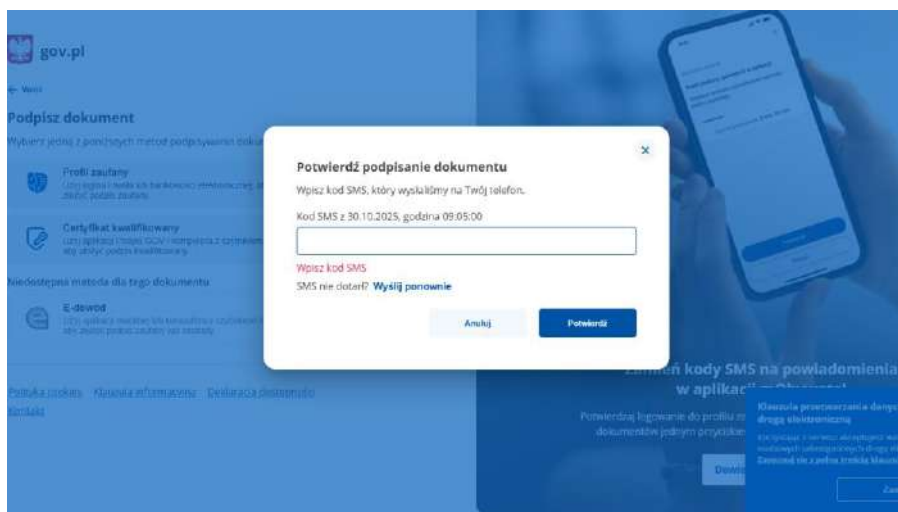
ZALOGUJ SIĘ**Nie masz profilu zaufanego?**

Twój bank lub dostawca nie udostępnił logowania?

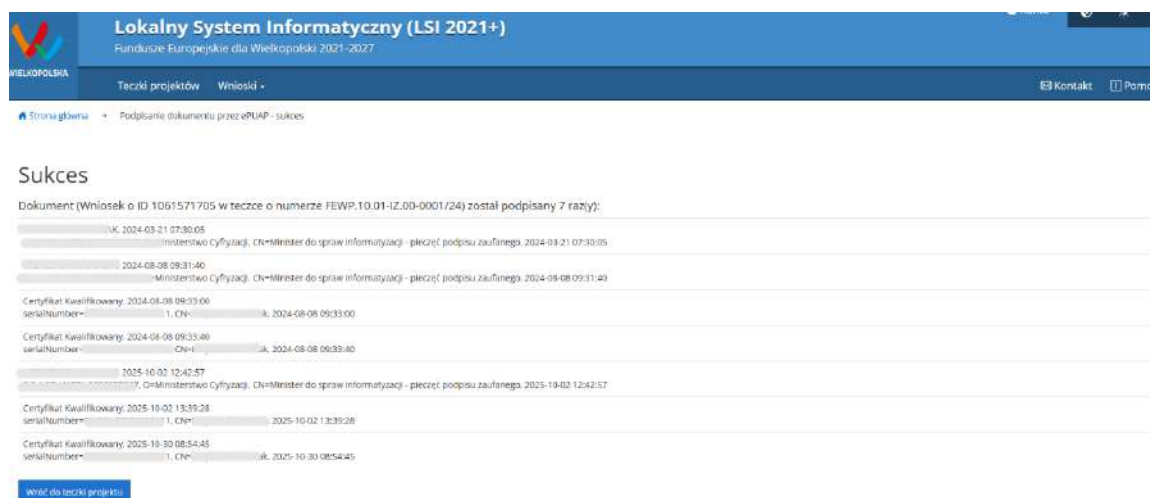
ZALÓŻ PROFIL**Zaloguj się przy pomocy banku lub innego dostawcy**

Rysunek 29 Logowanie do portalu profilu zaufanego

Po poprawnym zalogowaniu się do portalu Profilu zaufanego wyświetlone zostanie okno w którym należy wpisać otrzymany kod SMS i potwierdzić podpis (jak na rysunku 30).



Po poprawnym przejściu procesu podpisu wniosku o dofinansowanie użytkownik zostanie przeniesiony z powrotem na stronę LSI2021+, gdzie wyświetlony zostanie komunikat „Sukces” (**Błąd! Nie można odnaleźć źródła odwołania.**). Dodatkowo na adres e-mail Wnioskodawcy przesłana zostanie wiadomość e-mail z Profilu zaufanego (w przypadku podpisu poprzez profil zaufany) oraz z Systemu LSI2021+ z informacją o statusie podpisaniu dokumentu.



Rysunek 31 Widok w Systemie po poprawnym podpisaniu wniosku o dofinansowanie (przykład wielokrotnego podpisania)

➤ Podpis certyfikatem kwalifikowanym:

[← Wróć](#)

Podpisz dokument

Wybierz jedną z poniższych metod podpisywania dokumentów.

 **Profil zaufany**
Użyj loginu i hasła lub bankowości elektronicznej, aby złożyć podpis zaufany. >

 **Certyfikat kwalifikowany**
Użyj aplikacji Podpis GOV i komputera z czytnikiem NFC, aby złożyć podpis kwalifikowany. >

Rysunek 32 Widok umożliwiający wybór rodzaju podpisu

Ten rodzaj podpisu nie wymaga logowania do portalu profilu zaufanego. Po wybraniu „certyfikat kwalifikowany” wyświetlone zostanie okno jak poniżej.

[← Wróć](#)

Certyfikat kwalifikowany


Aby podpisać dokument, przygotuj:


- certyfikat kwalifikowany
- komputer
- aplikację **Podpis GOV**.

[Zobacz, jak podpisać dokument certyfikatem](#) 

Podpisz

Rysunek 33 Widok po wybraniu „Certyfikat kwalifikowany”

Po wybraniu  może pojawić się informacja jak poniżej umożliwiająca pobranie aplikacji do obsługi podpisu certyfikatem kwalifikowanym.

 **Sprawdź, czy masz uruchomioną najnowszą wersję aplikacji**

Jeśli aplikacja jest uruchomiona i nadal widzisz ten komunikat, pobierz jej nową wersję.


[Anuluj](#) [Pobierz](#)

Wybranie przycisku „Pobierz” spowoduje przekierowanie na stronę <https://podpis.gov.pl/ui/wp/podpis-gov> gdzie możliwe będzie pobranie aplikacji „podpis GOV”, którą następnie należy zainstalować (jest to konieczne do obsługi podpisu).

Rysunek 34 Monit umożliwiający pobranie aplikacji podpis.gov

Rysunek 35 Ekran umożliwiający pobranie i instalację aplikacji podpis.gov




Jeżeli aplikacja jest już zainstalowana, po wybraniu  powinno ukazać się okno jak poniżej umożliwiającego wybór certyfikatu podpisu kwalifikowanego (w czytniku kart konieczne jest umieszczenie karty z podpisem).




Po wybraniu certyfikatu i potwierdzeniu kodu PIN nastąpi powrót do Systemu LSI2021+ z informacją o podpisie / podpisach jak na Rysunku 31.

Rysunek 36 Ekran umożliwiający wybranie certyfikatu do podpisu w aplikacji podpis.gov

Późniejszy podpis: Wniosek można również podpisać w późniejszym czasie wybierając z menu górnego Wnioski > Lista wniosków (w przypadku gdy założona jest już teczka projektu, kolejne podpisy należy składać z poziomu widoku wniosków w  teczce: Widok > Teczki projektów > wnioski w teczce). Wnioski oczekujące na podpisanie są dostępne w bloku „**Wnioski >Lista wniosków> Wyślane wnioski o dofinansowanie - niepodpisane**”. Po kliknięciu przycisku wyświetla się okno z możliwością podpisania kompletu dokumentów poprzez profil zaufany lub podpisem kwalifikowanym jak zostało to przedstawione powyżej. Po prawidłowym złożeniu elektronicznego podpisu wniosek o dofinansowanie zostaje przeniesiony z bloku „**Wyślane wnioski o dofinansowanie – niepodpisane**” do bloku „**Złożone wnioski o dofinansowanie**” i zostaje utworzona teczka projektu.

Uwaga! W przypadku, gdy wniosek musi zostać podpisany przez kolejne osoby (realizatorów/partnerów) to każda z osób powinna zarejestrować konto w Systemie LSI2021+. Następnie wnioskodawca powinien udostępnić wniosek/teczkę pozostałym osobom (w trybie ”odczyt, edycja i zapis”). Udostępnianie wniosków oraz teczek projektów zostało opisane w rozdziale 3.6 niniejszego podręcznika.

3.4 Wycofywanie wysłanego elektronicznie wniosku

Wycofanie wysłanego elektronicznie wniosku do ponownej edycji jest możliwe wyłącznie w przypadku spełnienia dwóch warunków: nabór jeszcze trwa oraz wniosek nie został podpisany elektronicznie. Aby wycofać dokument należy przejść do bloku „Wysłane wnioski o dofinansowanie – niepodpisane” (na stronie głównej) i użyć przycisku  „wycofanie wniosku”, co skutkuje najpierw wyświetleniem ostrzeżenia „Czy chcesz wycofać wniosek?” Potwierdzenie spowoduje zmianę statusu wniosku na „Wycofany do edycji / anulowany” i umożliwi ponowną jego edycję, wysyłkę i podpisanie (jeżeli nabór jeszcze trwa). Niemożliwe jest wycofanie wniosku w sytuacji, gdy minął termin składania wniosków (gdy nabór został zakończony). UWAGA! W przypadku wniosku skierowanego do korekty / negocjacji / zmian do wniosku nie ma możliwości wycofania do ponownej edycji wysłanego w systemie wniosku.

Po wycofaniu złożonego elektronicznie wniosku i jego edycji, należy pamiętać, aby wniosek ponownie wysłać a następnie podpisać elektronicznie. W przeciwnym wypadku wniosek nie będzie podlegał ocenie.

Uwaga!

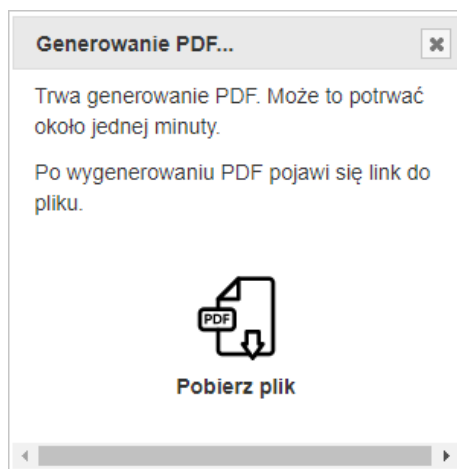
- wycofywanie wniosku do edycji możliwe jest tylko w momencie wnioskowania o dofinansowanie do momentu złożenia podpisu elektronicznego (o ile trwa jeszcze nabór). Po wycofaniu wniosku do edycji, należy pamiętać aby po wprowadzeniu poprawek wniosek wysłać ponownie (ponowne wysłanie wniosku możliwe jest do zakończenia naboru).
- po wycofaniu do edycji wniosku, zmiana jakiegokolwiek pola we wniosku powoduje zmianę sumy kontrolnej.

3.5 Drukowanie wniosku

Po wysłaniu elektronicznej wersji wniosku, możliwe jest wygenerowanie pliku PDF z wysłanego

wniosku. Wciśnięcie przycisku  „Generowanie PDF” spowoduje pojawienie się okienka w którym

odbywa się generowanie pliku PDF. Po wygenerowaniu pliku, w celu jego pobrania należy kliknąć w ikonę pobierania lub w „**Pobierz plik**”.




Rysunek 37 Pobieranie pliku PDF


W przypadku wersji roboczej wniosku (wersja wniosku przed wysłaniem) na każdej stronie wygenerowanego pliku PDF widoczny jest napis „WNIOSEK W WERSJI ROBOCZEJ”.

Wygenerowany PDF ma charakter poglądowy i graficznie może odbiegać od wyglądu formularza wniosku w systemie.

3.6 Udostępnianie wniosków i teczek innym użytkownikom

Tylko właściciel (podmiot, który utworzył wniosek) ma możliwość udostępniania wniosków będących w wersjach roboczych jak i wysłanych wniosków o dofinansowanie innym podmiotom zgłaszającym w dwóch trybach: samego odczytu lub odczytu, edycji i zapisu wniosków. Tryb „**Tylko do odczytu**” powoduje nadanie uprawnień podmiotowi zgłaszającemu, któremu udostępniono wniosek tylko do odczytu i generowania PDF-u z wniosku. Po nadaniu uprawnień „**Odczytu, edycji i zapisu**” podmiot, któremu wniosek udostępniono, uzyskuje takie same prawa do wniosku (za wyjątkiem udostępniania), jak osoba udostępniająca wniosek. Wniosek będzie dostępny w widoku „Lista udostępnionych wniosków”.

Do udostępniania wniosków służy ikona  „*Udostępnij wniosek*” znajdująca się w widoku „**Wnioski o dofinansowanie w wersji roboczej**” oraz „**Wysłane wnioski o dofinansowanie - niepodpisane**”. Po kliknięciu w ikonę udostępniania wniosków wyświetla się okno (Rys.28.), w którym podmiot zgłaszający wprowadza login (e-mail) użytkownika w odpowiednie pole i wyszukuje użytkownika za

pomocą przycisku „Szukaj”. Po znalezieniu w bazie danego użytkownika należy wybrać rodzaj uprawnień, jaki nadamy osobie, której chcemy udostępnić wniosek. Aktywna staje się ikonka „Udostępnij dla tego użytkownika”, po użyciu której wniosek będzie widoczny w widoku Wnioski udostępnione również w widoku u użytkownika, któremu wniosek udostępniono. Właściciel wniosku może w każdej chwili cofnąć udostępnienie wniosku używając przycisku  „Nie udostępniaj”.

Udostępnianie wniosku FEWP.08.01-00.IZ-001/22

Wprowadź login(e-mail) użytkownika: Należy podać login użytkownika, któremu chcemy udostępnić wniosek.

Wyniki wyszukiwania

Przyciskiem "Szukaj" znajdujemy w bazie użytkownika o podanym loginie

Użytkownicy, którym został udostępniony ten wniosek.

Wybieramy tryb w jakim chcemy udostępnić wniosek: odczyt lub edycja, zapis Po kliknięciu przycisku, wniosek jest widoczny również na koncie użytkownika o widocznym obok loginie w trybie, który został wybrany powyżej

Email	Imię	Nazwisko	Uprawnienia	Operacje
Nie znaleziono wyników				

Rysunek 38 Udostępnianie wniosku innemu podmiotowi

Uwaga!

Zalecane jest, aby wniosek był edytowany tylko przez jedną osobę w tym samym czasie. Gdy wniosek jest edytowany przez dwie osoby w tym samym czasie, wówczas widnieje informacja „Uwaga ten krok jest edytowany również przez inną osobę”.

Wnioski, które podmiot zgłaszający udostępnił innemu użytkownikowi LSI2021+ wyświetlane są w widoku „Udostępnione wnioski” w sekcji „Moje wnioski, które zostały przeze mnie udostępnione” (Rysunek). W tabeli wyszczególnione są dane dotyczące wniosków takie jak:

- *Numer wniosku* – unikalny numer wniosku;
- *Tytuł projektu* – tytuł projektu nadany przez podmiot zgłaszający podczas wypełniania wniosku;
- *Data udostępnienia* – data udostępnienia wniosku;
- *Tryb udostępnienia* – tryb w jakim został udostępniony wniosek (możliwe dwa tryby: 1. Tylko do odczytu, 2. Odczyt, edycja i zapis);
- *E-mail udostępniającego* – adres e-mail osoby, która udostępniła wniosek

- *Operacje* – akcje możliwe do wykonania przez podmiot zgłaszający dotyczące wniosku (szczegółowo opisane poniżej).

Udostępnione wnioski

Moje wnioski, które zostały przeze mnie udostępnione

Filtr: zaawansowany

Numer wniosku	Tytuł projektu	Data udostępnienia	Udostępniono	Imię i nazwisko	Tryb udostępnienia	Operacje
FEWP.01.01-02.00-0001/22		2022-02-16 18:07:41			Odczyt, edycja i zapis	
FEWP.01.01-02.00-0001/22		2022-11-23 12:24:24			Odczyt, edycja i zapis	

Wyświetlono rezultaty 1-2 z 6

Rysunek 39 Widok Udostępnione wnioski - moje wnioski, które zostały przeze mnie udostępnione

Opis akcji możliwych do wykonania w widoku „Wnioski” w bloku „Udostępnione wnioski” w sekcji „Moje wnioski, które zostały przeze mnie udostępnione”:



- 1 *Podgląd* – podgląd wniosku w trybie odczytu
- 2 *Edycja* - umożliwia wypełnianie wniosku; przycisk jest widoczny tylko dla statusów wniosku, które umożliwiają edycję wniosku (wersja robocza, wycofany do edycji/anulowany, skierowany do korekty, zmiana do umowy, do negocjacji) oraz gdy nabór ma status ogłoszony lub zawieszony
- 3 *Generowanie PDF* – generuje plik PDF z wniosku;
- 4 *Nie udostępniaj* – umożliwia usunięcie udostępnienia wniosku innemu użytkownikowi

W widoku „Udostępnione wnioski” jest również sekcja „Wnioski, które dla mnie udostępniono”. Widoczne są tam wnioski udostępnione dla danego użytkownika przez inne podmioty (Rysunek). W tabeli wyszczególnione są dane dotyczące wniosków takie jak:

- *Numer wniosku* – unikalny numer wniosku;
- *Tytuł projektu* – tytuł projektu nadany przez podmiot zgłaszający podczas wypełniania wniosku;
- *Data udostępnienia* – data udostępnienia wniosku;
- *Tryb udostępnienia* – tryb w jakim został udostępniony wniosek (możliwe dwa tryby: 1. Tylko do odczytu, 2. Odczyt, edycja i zapis);
- *E-mail udostępniającego* – adres e-mail osoby, która udostępniła wniosek

- *Operacje* – akcje możliwe do wykonania przez podmiot zgłaszający dotyczące wniosku (szczegółowo opisane poniżej).

Wnioski które dla mnie udostępniono

Filtr: zaawansowany

Numer wniosku	Tytuł projektu	Data udostępnienia	Tryb udostępnienia	E-mail udostępniającego	Operacje
-	Z nami/budujaz profesjonalnie	2025-08-18 11:01:06	Odczyt, edycja i zapis	karolina.ozioarek@umwre.pl	

Wybierz widok raportowy: 1-1 z 1

Rysunek 40 Widok Udostępnione wnioski - Wnioski, które dla mnie udostępniono

Opis akcji możliwych do wykonania w widoku „Wnioski” w bloku „Udostępnione wnioski” w sekcji „Moje wnioski, które zostały przeze mnie udostępnione”:

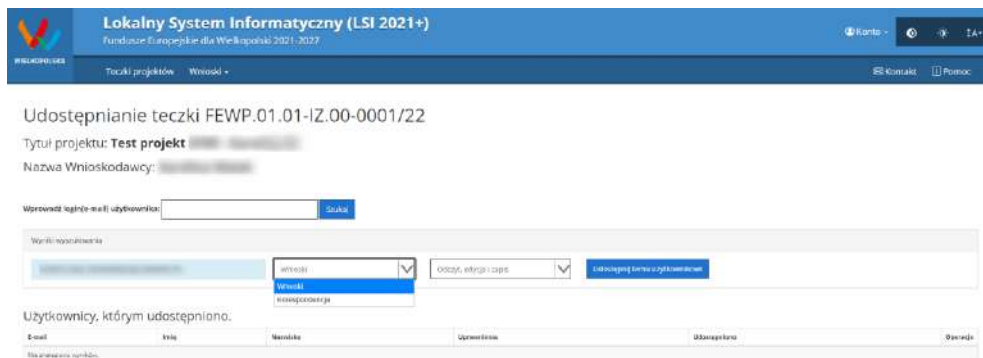


- 1 *Podgląd* – podgląd wniosku w trybie odczytu
- 2 *Edycja* - umożliwia wypełnianie wniosku; przycisk jest widoczny tylko dla statusów wniosku, które umożliwiają edycję wniosku (wersja robocza, wycofany do edycji/anulowany, skierowany do korekty, zmiana do umowy, do negocjacji) oraz gdy nabór ma status ogłoszony lub zawieszony
- 3 *Generowanie PDF* – generuje plik PDF z wniosku;
- 4 *Podpisz cyfrowo* – umożliwia podpisanie elektronicznie wniosku o dofinansowanie tylko w przypadku kiedy wniosek ma status wysłany lub złożony. Proces obsługi podpisu elektronicznego realizowany jest poprzez portal podpis.gov. Podpis poprzez profil zaufany (<https://pz.gov.pl>), wymaga dodatkowo posiadania konta na wskazanym portalu

Wnioskodawca ma także możliwość udostępnienia całej teczki projektu innemu zarejestrowanemu użytkownikowi. Wystarczy wejść w Teczki projektów i przy wybranym projekcie (teczce) użyć przycisku „Udostępnij teczkę”.

Tak samo jak w przypadku wniosków są dwa tryby udostępnienia teczki „Tylko do odczytu” oraz „Odczyt, edycja i zapis”. Ponadto należy wybrać które zakładki Teczki mają zostać udostępnione (Wnioski, Wiadomości od IZ, Promocja projektu, Monitorowanie FST (opcja dostępna tylko dla niektórych teczek)).

W widoku „Udostępnij teczkę” w bloku „Użytkownicy, którym udostępniono” widoczna jest zakładka z wszystkimi użytkownikami jakim podmiot udostępnił teczkę.



Udostępnianie teczki FEWP.01.01-IZ.00-0001/22

Tytuł projektu: **Test projekt**

Nazwa Wnioskodawcy: [redacted]

Wprowadź login(e) użytkownika:

Wprowadź login(e) użytkownika:

Użytkownicy, którym udostępniono.

Email	Imię	Nazwisko	Opowiedz	Ustawienia	Operacja
[redacted]					

Rysunek 41 Widok udostępniania teczki projektu

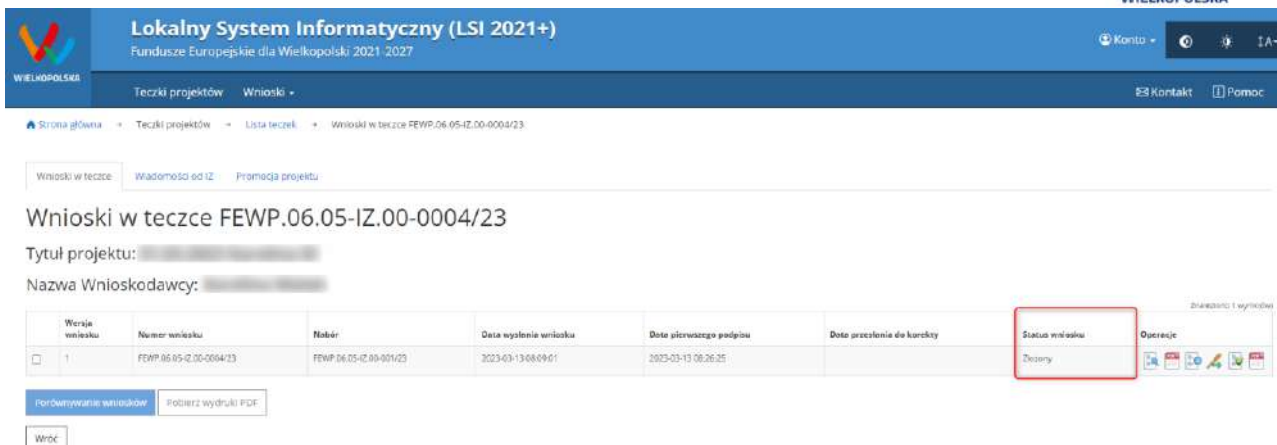
Uwaga!

Jeżeli podmiot zgłaszający udostępni teczkę bądź wniosek o dofinansowanie w pełnym trybie tj. odczyt, edycja i zapis, użytkownik będzie miał takie same opcje dotyczące edycji wniosku /teczki jak jego właściciel. Wyjątkiem jest opcja udostępnienia wniosku /teczki oraz wycofanie wniosku o dofinansowanie (te opcje będzie miał tylko podmiot zgłaszający – właściciel wniosku o dofinansowanie).

3.7 Statusy wniosku o dofinansowanie

Statusy wniosków mają charakter wyłącznie informacyjny. Każdy złożony i podpisany elektronicznie wniosek o dofinansowanie jest rozpatrywany i nadawany mu jest odpowiedni status w Systemie.


Aktualny status wniosku jest widoczny dla każdego wniosku utworzonego /edytowanego /wysłanego przez podmiot zgłaszający w kolumnie „**Status wniosku**” zarówno w widoku „**Teczki projektów > Lista teczek**”, jak i w zakładce „**Wnioski w teczce**” (Rysunek).



Wnioski w teczce FEWP.06.05-IZ.00-0004/23

Tytuł projektu: _____

Nazwa Wnioskodawcy: _____

Wersja wniosku	Numer wniosku	Numer	Data wysłania wniosku	Data pierwszego podpisu	Data przesłania do kuratki	Status wniosku	Operacje
1	FEWP.06.05-IZ.00-0004/23	FEWP.06.05-IZ.00-0004/23	2023-03-13 08:09:01	2023-03-13 08:26:25		Złożony	

Formularzanie wniosków Pobierz wydruk PDF

Wstec

Rysunek 42 Statusy wniosku o dofinansowanie w widoku "Wnioski w teczce"

Należy jednak pamiętać, iż pozyskane informacje z Systemu na temat statusu wniosku mają charakter wyłącznie informacyjny a podmiot zgłaszający zostaje poinformowany o podjętej decyzji przez Instytucję Zarządzającą / Pośredniczącą.

Poniżej znajduje się lista wszystkich możliwych statusów wniosku wraz z opisem wyjaśniającym poszczególne etapy na jakich znajdować się może wniosek o dofinansowanie.

Status wniosku	Opis	Fundusz
Wersja robocza	Wniosek utworzony przez podmiot zgłaszający, który nie został jeszcze zgłoszony (wysłany w Systemie) do rozpatrzenia.	EFRR, EFS+, FST
Wysłany	Wersja elektroniczna wniosku została wysłana.	EFRR, EFS+, FST
Złożony	Wniosek otrzymuje status „Złożony” po wysłaniu wniosku elektronicznie oraz podpisaniu elektronicznym przez podpis zaufany lub podpis kwalifikowany.	EFRR, EFS+, FST

Wycofany przez podmiot	Status widoczny po wycofaniu do edycji uprzednio wysłanego elektronicznie wniosku (jeszcze nie podpisanego elektronicznie) UWAGA! W przypadku wniosku skierowanego do korekty / negocjacji / zmian do wniosku nie ma możliwości wycofania do ponownej edycji wysłanego w systemie wniosku.	EFRR, EFS+, FST
Skierowany do korekty	Status, w którym wniosek jest odblokowany do edycji dla podmiotu zgłaszającego po skierowaniu go do korekty przez IOK. Podmiot zgłaszający ma możliwość jednokrotnego wniesienia poprawek do wniosku. Podmiot zgłaszający może ponownie zmodyfikować (poprawić) wniosek, a następnie go wysłać. UWAGA! Po przestaniu wniosku, nie ma możliwości jego wycofania do ponownej edycji.	EFRR, EFS+, FST
Korygowany	Status jest ustawiany automatycznie, gdy podmiot zgłaszający rozpocznie edycję wniosku o dofinansowanie.	EFRR, EFS+, FST
Gotowy do podpisania (po korekcie)	Po zakończeniu modyfikacji wniosku i po jego wysłaniu elektronicznie, wniosek otrzymuje status „Gotowy do podpisania (po korekcie)”. Wniosek zostaje wówczas zablokowany do edycji dla podmiotu zgłaszającego. Status umożliwia podpisanie elektronicznie wniosku po korekcie.	EFRR, EFS+, FST
Przesłany po korekcie (podpisany)	Po podpisaniu wniosku elektronicznie, wniosek otrzymuje status „Przesłany po korekcie (podpisany)”.	EFRR, EFS+, FST
Pozostawiony bez rozpatrzenia	Status jest widoczny wówczas gdy np. wnioskodawca nie dokona poprawy braków formalnych i/lub oczywistych omyłek w przypadku, gdy jego wniosek został skierowany do korekty. Wówczas wniosek zostaje pozostawiony bez rozpatrzenia i nie podlega dalszej ocenie.	EFRR, EFS+, FST

W trakcie oceny formalnej	Oznacza, że wniosek znajduje się w trakcie oceny formalnej.	EFRR, EFS+, FST
Zatwierdzony po ocenie formalnej	Status oznaczający, że ocena formalna wniosku zakończyła się pozytywnie i wniosek zostanie poddany ocenie merytorycznej.	EFRR, EFS+, FST
Odrzucony po ocenie formalnej	Status oznaczający, że ocena formalna wniosku zakończyła się negatywnie.	EFRR, EFS+, FST
W trakcie oceny merytorycznej	Oznacza, że wniosek znajduje się w trakcie oceny merytorycznej.	EFRR, EFS+, FST
Zatwierdzony po ocenie merytorycznej	Status oznaczający, że ocena merytoryczna wniosku zakończyła się pozytywnie. Wniosek może następnie zostać: <ul style="list-style-type: none"> • zatwierdzony do dofinansowania, • skierowany na listę rezerwową/warunkową, • skierowany do negocjacji (wyłącznie w przypadku naborów dofinansowanych z funduszu EFS+) • skierowany do oceny strategicznej (wyłącznie w przypadku naborów dofinansowanych z funduszu FST). 	EFRR, EFS+, FST
Odrzucony po ocenie merytorycznej	Status oznaczający, że ocena merytoryczna wniosku zakończyła się negatywnie.	EFRR, EFS+, FST
W trakcie oceny strategicznej	Oznacza, że wniosek znajduje się w trakcie oceny strategicznej.	FST
Zatwierdzony po ocenie strategicznej	Status oznaczający, że ocena strategiczna wniosku zakończyła się pozytywnie. Wniosek może następnie zostać: <ul style="list-style-type: none"> • zatwierdzony do dofinansowania • skierowany na listę rezerwową/warunkową. 	FST
Odrzucony po ocenie strategicznej	Status oznaczający, że ocena strategiczna wniosku zakończyła się negatywnie.	FST

Lista rezerwowa/ warunkowy	Status nadawany wnioskowi, którego ocena zakończyła się pozytywnie, ale któremu nie przyznano dofinansowania, np. z braku środków.	EFRR, EFS+, FST
Do negocjacji	Wniosek został skierowany do negocjacji. Status odblokowuje wniosek do edycji dla podmiotu zgłaszającego. Podmiot zgłaszający może ponownie zmodyfikować wniosek i wysłać go elektronicznie.	EFS+, FST
W trakcie negocjacji (korygowany)	Status jest ustawiany automatycznie, gdy podmiot zgłaszający rozpocznie edycję wniosku o dofinansowanie.	EFS+, FST
Gotowy do podpisania (po negocjacjach)	Po zakończeniu modyfikacji wniosku i po jego wysłaniu elektronicznie, wniosek otrzymuje status „Gotowy do podpisania (po negocjacjach)”. Status umożliwia podpisanie elektroniczne wniosku po korekcie. Wniosek zostaje zablokowany do edycji.	EFS+, FST
Przesłany po negocjacjach (podpisany)	Wniosek został wysłany i podpisany elektronicznie przez podmiot zgłaszający.	EFS+, FST
Odrzucony po negocjacjach	Status oznaczający, że negocjacje zakończyły się negatywnie.	EFS+, FST
Zatwierdzony do dofinansowania	Status widoczny, gdy wniosek został zatwierdzony do dofinansowania.	EFRR, EFS+, FST
Rezygnacja z podpisania umowy	Status oznaczający, że podmiot zgłaszający zrezygnował z podpisania umowy o dofinansowanie.	EFRR, EFS+, FST
Wykreślenie z listy rankingowej	Status oznaczający wykreślenie z listy rankingowej.	EFRR, EFS+, FST
Zmiana wniosku/ zmiana do umowy	Podmiot zgłaszający może wówczas zmodyfikować wniosek i następnie wysłać go elektronicznie.	EFRR, EFS+, FST

W trakcie zmian (korygowany)	Status jest ustawiany automatycznie, gdy podmiot zgłaszający rozpocznie edycję wniosku o dofinansowanie.	EFRR, EFS+, FST
Gotowy do podpisania (po zmianach)	Po zakończeniu modyfikacji wniosku i po jego wysłaniu elektronicznie, wniosek zostaje zablokowany do edycji i otrzymuje status „Gotowy do podpisania (po zmianach)”. Status umożliwi podpisanie elektronicznie wniosku po zmianach.	EFRR, EFS+, FST
Przesłany po zmianach (podpisany)	Status widoczny po wysłaniu i podpisaniu wniosku elektronicznie po zmianach wniosku/zmianach do umowy.	EFRR, EFS+, FST
Zatwierdzony po zmianach	Status widoczny, gdy złożony wniosek ze zmianami/zmianami do umowy został zaakceptowany przez IOK.	EFRR, EFS+, FST
Brak akceptacji zmian	Status widoczny, gdy złożony wniosek ze zmianami/zmianami do umowy nie został zaakceptowany przez IOK.	EFRR, EFS+, FST
Wycofany	Status widoczny, gdy wniosek o dofinansowanie został wycofany przez Wnioskodawcę na jego pisemny wniosek.	EFRR, EFS+, FST
Unieważniony nabór	Status otrzymują złożone w systemie wnioski w naborze, który został anulowany przez IOK.	EFRR, EFS+, FST

4. Zarządzanie wnioskami, edycja, usuwanie wniosków

W menu „Wnioski” w widoku „Lista wniosków” istnieje możliwość przeglądania wszystkich zapisanych przez siebie wersji roboczych i wycofanych wniosków o dofinansowanie (Rysunek 43), Wysłanych wniosków o dofinansowanie – niepodpisanych (Rys. 44) oraz złożonych wniosków o dofinansowanie (Rysunek).

4.1 Blok „Wnioski o dofinansowanie w wersji roboczej”

Wnioski o dofinansowanie w wersji roboczej i wycofane

Filtr zaawansowany

Numer naboru	Numer kancelaryjny	Nazwa wnioskodawcy	Tytuł projektu	NIP	Data utworzenia	Data modyfikacji	Ilość udostępnień	Operacje
FEWP.08.01-00.1Z.001/22	6				2022-11-02 12:48:08	2022-12-08 14:13:27	0	
FEWP.08.01-00.1Z.001/22	8				2022-10-25 06:18:09	2022-12-21 14:05:04	0	
FEWP.01.01-00.1Z.009/22	12				2022-10-25 06:29:51	2022-10-25 10:52:51	0	

Wyświetlono rezultaty 1-10 z 13

Rysunek 43 Wnioski o dofinansowanie w wersji roboczej

Informacje dotyczące wniosków widoczne w tabeli:

- *Numer naboru* – numer określający dany nabór;
- *Numer kancelaryjny* – numer nadawany automatycznie dla każdej wersji roboczej wniosku;
- *Nazwa Wnioskodawcy* – nazwa Wnioskodawcy nadana przez podmiot zgłaszający podczas wypełniania wniosku;
- *Tytuł projektu* – tytuł projektu nadany przez podmiot zgłaszający podczas wypełniania wniosku;
- *NIP* – Numer Identyfikacji Podatkowej Wnioskodawcy;
- *Data utworzenia* – data utworzenia wniosku;
- *Data modyfikacji* – data ostatniej modyfikacji wniosku;
- *Ilość udostępnień* – liczba podmiotów, którym wniosek został udostępniony;
- *Operacje* – operacje, które można wykonać, gdy wniosek ma status wersji roboczej (szczegółowy opis operacji - patrz poniżej).

Uwaga!

- maksymalna liczba wniosków o dofinansowanie znajdujących się w wersji roboczej wynosi 100.

Opis akcji możliwych do wykonania przez podmiot zgłaszający w widoku „Wnioski” w bloku „Wnioski o dofinansowanie w wersji roboczej i wycofane”:



- 1 *Podgląd* – podgląd wniosku w trybie tylko do odczytu;
- 2 *Generowanie PDF* – generuje plik PDF z wniosku;
- 3 *Szczegóły* – informacje szczegółowe dotyczące konkretnego wniosku (patrz podpunkt 4.4.);
- 4 *Edycja* – umożliwia edycję wniosku o dofinansowanie;
- 5 *Usunięcie wniosku w wersji roboczej* – wniosek w wersji roboczej zostaje usunięty i przeniesiony do widoku „Lista wniosków usuniętych”;
- 6 *Udostępnij wniosek* – umożliwia udostępnienie wniosku innym podmiotom (patrz podpunkt 3.6.);


Podmiot Zgłaszający w dowolnym momencie ma możliwość usunięcia wniosku w wersji roboczej.

Po wciśnięciu przycisku „**Usunięcie wniosku w wersji roboczej**” pojawia się komunikat: „**Czy chcesz usunąć wersję roboczą wniosku?**”. Możliwe dwie opcje do wyboru: „**Tak**” lub „**Nie**”. Wybranie opcji „**Tak**” usuwa wniosek w wersji roboczej.

Usunięte wnioski znajdują się wówczas w sekcji „**Lista wniosków usuniętych**”, skąd można je przywrócić do wersji roboczej wciskając przycisk „**Przywrócenie wniosku w wersji roboczej**”. Po zatwierdzeniu i wysłaniu wniosku o dofinansowanie nie ma możliwości usunięcia wniosku.

4.2 Blok „Wysłane wnioski o dofinansowanie - niepodpisane”

Wysłane wnioski o dofinansowanie - niepodpisane

Numer naboru	Numer wniosku	Numer kancelaryjny	Nazwa wnioskodawcy	Tytuł projektu	NIP	Data utworzenia	Data wysłania wniosku	Operacje
FINP.06.11-K2.00-001/23		12	Bu/Drex	Z nami budujesz profesjonalnie	000-000-00-00	2023-05-13 08:40:17	2023-05-13 14:00:00	

Wypisano rezultatów 1 z 1.

Rysunek 44 Wysłane wnioski o dofinansowanie - niepodpisane

W widoku „Lista wniosków” w bloku „Wysłane wnioski do dofinansowanie – niepodpisane” widoczne są w tabeli dane dotyczące wniosków takie jak:

- *Numer naboru* – numer określający dany nabór;
- *Numer wniosku* - numer nadany automatycznie przez System w momencie założenia teczki projektu;
- *Numer kancelaryjny* – numer nadawany automatycznie dla każdej wersji roboczej wniosku;
- *Nazwa wnioskodawcy* – nazwa Wnioskodawcy nadana przez podmiot zgłaszający podczas wypełniania wniosku o dofinansowanie;
- *Tytuł projektu* – tytuł projektu nadany przez podmiot zgłaszający podczas wypełniania wniosku o dofinansowanie;
- *NIP* – Numer Identyfikacji Podatkowej Wnioskodawcy;
- *Data utworzenia* – data utworzenia wniosku;
- *Data wysłania wniosku* – data wysłania wersji elektronicznej wniosku;
- *Operacje* – operacje, które można wykonać, gdy wniosek został wysłany elektronicznie (szczegółowy opis operacji – patrz poniżej).

Opis akcji możliwych do wykonania przez podmiot zgłaszający w widoku „Lista wniosków” w bloku „Wysłane wnioski o dofinansowanie - niepodpisanie”:






- 1 *Podgląd* – podgląd wniosku w trybie tylko do odczytu;
- 2 *Generowanie PDF* – generuje plik PDF z wniosku;
- 3 *Szczegóły* – informacje szczegółowe dotyczące konkretnego wniosku (patrz podpunkt 4.4.);
- 4 *Wycofanie wniosku* – umożliwia wycofywanie wniosku do ponownej edycji przez podmiot (wniosek uzyskuje wtedy status „wycofany do edycji / anulowany”) w okresie trwania naboru;
- 5 *Udostępnij wniosek* – umożliwia udostępnienie wniosku innym podmiotom (patrz podpunkt 3.6.);
- 6 *Podpisz cyfrowo* – umożliwia podpis elektroniczny wysłanego wniosku o dofinansowanie (poprzez profil zaufany lub podpis kwalifikowany).

4.3 Blok „Złożone wnioski o dofinansowanie”

Lista wniosków

Złożone wnioski o dofinansowanie

Filtry zaawansowane

Numer naboru	Numer wniosku	Numer kancelaryjny	Nazwa wnioskodawcy	Tytuł projektu	NIP	Data utworzenia	Data złożenia pierwotnej wersji	Operacje
FEWP.04.01-12.00-001/23	FEWP.04.01-12.00-001/23	7				2023-02-07 08:31:04		
FEWP.10.01-12.00-001/23	FEWP.10.01-12.00-001/23	6				2023-02-07 11:53:39		
FEWP.08.01-12.00-000/22	FEWP.08.01-12.00-000/22	3				2022-10-19 08:41:02		

Wyświetlono naborów 1-10 z 16.

Rysunek 45 Złożone wnioski o dofinansowanie

W widoku „Lista wniosków” w bloku „Złożone wnioski o dofinansowanie” widoczne są w tabeli dane dotyczące wniosku takie jak:

- *Numer naboru* – numer określający dany nabór;
- *Numer wniosku* - numer nadany automatycznie przez System;
- *Numer kancelaryjny* – numer nadawany automatycznie dla każdej wersji roboczej wniosku;
- *Nazwa wnioskodawcy* – nazwa Wnioskodawcy nadana przez podmiot zgłaszający podczas wypełniania wniosku o dofinansowanie;
- *Tytuł projektu* – tytuł projektu nadany przez podmiot zgłaszający podczas wypełniania wniosku o dofinansowanie;
- *NIP* – Numer Identyfikacji Podatkowej Wnioskodawcy;
- *Data utworzenia* – data utworzenia wniosku;
- *Data złożenia wersji pierwotnej* – data złożenia wersji pierwotnej wniosku o dofinansowanie;
- *Operacje* – operacje, które można wykonać, gdy wniosek został wysłany elektronicznie (szczegółowy opis operacji – patrz poniżej).

Opis akcji możliwych do wykonania przez podmiot zgłaszający w widoku „Lista wniosków” w bloku „Złożone wnioski o dofinansowanie”:




- „Przejdź do teczki” stanowi folder / kontener, w którym przechowywane są wnioski o dofinansowanie w kolejnych wersjach, korespondencja / wiadomości od IZ oraz zakładka dotycząca promocji projektu.

4.4 Zakładka „Lista wniosków usuniętych”

W widoku tym znajdują się wnioski usunięte przez podmiot zgłaszający (Rys. 36.).

Lista usuniętych wniosków o dofinansowanie

Filtr zaawansowany

Numer kancelaryjny	Numer naboru	Data utworzenia	Data modyfikacji	Tytuł projektu	Nazwa wnioskodawcy	NIP	Status wniosku	Operacje
7	FEWP.01.014Z.00-006/22	2023-02-08 09:07:36	2023-02-08 10:07:06			000-000-00-00	Roboczy	

Wyświetlono rezultaty 1-1 z 1

Rysunek 46 Lista usuniętych wniosków o dofinansowanie

W widoku „Lista wniosków usuniętych” widoczne są w tabeli dane dotyczące wniosku takie jak:

- *Numer kancelaryjny* – automatycznie nadawany numer dla każdej wersji roboczej wniosku;
- *Numer naboru* – numer określający dany nabór;
- *Data utworzenia* – data utworzenia wniosku;
- *Data modyfikacji* – data ostatniej modyfikacji wniosku;
- *Tytuł projektu* – tytuł projektu nadany przez podmiot zgłaszający podczas wypełniania wniosku o dofinansowanie;
- *Nazwa Wnioskodawcy* – nazwa Wnioskodawcy nadana przez podmiot zgłaszający podczas wypełniania wniosku o dofinansowanie;
- *NIP* – Numer Identyfikacji Podatkowej Wnioskodawcy;
- *Status wniosku* – aktualny status wniosku (patrz podpunkt 3.7.);
- *Operacje* – akcje dotyczące wniosku możliwe do wykonania przez podmiot zgłaszający (szczegółowy opis operacji - patrz poniżej).

Opis akcji możliwych do wykonania przez podmiot zgłaszający w widoku „Wnioski” w bloku „Lista wniosków usuniętych”:




- 1 *Podgląd* – podgląd wniosku w trybie tylko do odczytu;
- 2 *Szczegóły* – informacje szczegółowe dotyczące konkretnego wniosku (patrz podpunkt 4.4.);

3

Przywrócenie wniosku w wersji roboczej – przywraca wniosek z widoku „Lista wniosków usuniętych” do widoku „Wnioski” bloku „Wnioski o dofinansowanie w wersji roboczej”.

4.5 Przeglądanie i filtrowanie informacji dotyczących wniosków

Aby zapoznać się z informacjami dotyczącymi wybranego wniosku lub teczki projektu należy użyć

przycisku  „Szczegóły”, który znajduje się w kolumnie „Operacje” w zakładce „Wnioski” (Rysunek) lub w widoku „Teczki projektów”.

Szczegóły	
Szczegóły. Wniosek ID: 1396547129	
Numer kancelaryjny	12
Numer naboru	FEWP06.11-IZ.00-001/23
Data utworzenia	2023-03-13 08:40:17
Kto utworzył (login)	[Redacted]
Data modyfikacji	2023-03-13 14:00:01
Kto zmodyfikował (login)	[Redacted]
Wysłany przez (login)	[Redacted]
Wycofany przez (login)	[Redacted]
Data wycofania	2023-03-13 13:58:37
Właściciel wniosku	[Redacted]
Status wniosku	Wysłany
Tytuł projektu	Z nami budujesz profesjonalnie
Suma kontrolna	4993561d1c33a09eee43bccdc3386944

Rysunek 47 Informacje szczegółowe na temat wniosku

Szczegóły	
Szczegóły. Teczka ID: 48	
Nr teczki	FEWP01.01-IZ.00-0001/22
Nazwa Wnioskodawcy	[Redacted]
Tytuł projektu	[Redacted]
Liczba wniosków w teczce	4
Data utworzenia teczki	2022-10-18 09:40:42
Kwota dofinansowania	0,00
Całkowity koszt projektu	20,00

Rysunek 48 Informacje szczegółowe na temat teczki

W celu wyszukania konkretnych wniosków można posłużyć się filtrem zaawansowanym, który dostępny jest w widoku „Lista wniosków”. Użycie filtrowania spowoduje zawężenie ilości wniosków

wyświetlanych w tabeli do takich, które spełniają warunki filtrowania. Możliwe jest również posortowanie informacji w tabeli dla każdej kolumny rosnąco lub malejąco (Rysunek). Należy w tym celu kliknąć na nazwę danej kolumny. System wówczas automatycznie posortuje dane według kolumny, która została wybrana.

Lista wniosków

Złożone wnioski o dofinansowanie

Filtr zaawansowany

Numer naboru	Numer wniosku	Numer kancelaryjny	Nazwa wnioskodawcy	Tytuł projektu	NIP	Data utworzenia	Data złożenia pierwotnej wersji	Operacje
FEWP.01.01-00-IZ-003/22	FEWP.01.01-IZ.00-0001/22	1			512-431-03-20	2022-10-18 09:13:29		
FEWP.08.01-00-IZ-001/22	FEWP.08.01-IZ.00-0002/22	1			512-431-03-20	2022-10-19 05:41:42		
FEWP.04.02-IZ.00-001/22	FEWP.04.02-IZ.00-0005/22	30			381-933-02-62	2022-12-08 12:03:56		

Wymieniono rezultaty 1-10 z 16

Rysunek 49 Sortowanie rosnące dla kolumny "Data utworzenia" (od daty najwcześniejszej)

Po wybraniu Filtr zaawansowany pojawiają się dodatkowe pola, gdzie należy zdefiniować kryteria wyszukiwania. Następnie po kliknięciu przycisku **"Filtruj"** w widoku pozostaną widoczne tylko te wnioski, których zakres spełnia kryteria filtrowania. Wszystkie pozostałe wiersze będą tymczasowo ukryte. Aby je ponownie wyświetlić należy użyć przycisku **„Wyczyść”**.

W widoku „Lista wniosków” w bloku „Złożone wnioski o dofinansowanie”, „Wysłane wnioski o dofinansowanie - niepodpisane” i „Wnioski o dofinansowanie w wersji roboczej i wycofane” do wyboru jest 6 możliwych filtrów, które umożliwiają sortowanie wysłanych wniosków po określonych w nich wartościach tj. numer naboru, numer wniosku, nazwa wnioskodawcy, tytuł projektu, data utworzenia, data modyfikacji, nip (Rysunek i Rysunek).

Złożone wnioski o dofinansowanie

Filtr zaawansowany

Numer naboru	Data utworzenia
<input type="text"/>	<input type="text"/>
Numer wniosku	NIP
<input type="text"/>	<input type="text"/>
Nazwa wnioskodawcy	
<input type="text"/>	
Tytuł projektu	
<input type="text"/>	

Rysunek 50 Wyszukiwanie za pomocą filtra zaawansowanego w bloku „Złożone wnioski o dofinansowanie”

Wysłane wnioski o dofinansowanie - niepodpisane

Filtr zaawansowany

Numer naboru	Data utworzenia
<input type="text"/>	<input type="text"/>
Nazwa wnioskodawcy	Data modyfikacji
<input type="text"/>	<input type="text"/>
Tytuł projektu	NIP
<input type="text"/>	<input type="text"/>

Rysunek 51 Wyszukiwanie za pomocą filtra zaawansowanego w bloku "Wnioski o dofinansowanie w wersji roboczej i wycofane" oraz "Wysłane wnioski o dofinansowanie - niepodpisane"

W widoku „Lista teczek” do wyboru są 4 filtry, które umożliwiają filtrowanie teczek projektów po określonych wartościach, tj. nr teczki, nr naboru, tytuł projektu lub nazwa wnioskodawcy (Rysunek).

Lista teczek

Filtr zaawansowany Szukaj

Nr teczki	Tytuł projektu
<input type="text"/>	<input type="text"/>
Nr naboru	Nazwa Wnioskodawcy
<input type="text"/>	<input type="text"/>

Rysunek 52 Wyszukiwanie teczek projektów za pomocą filtra zaawansowanego

W widoku „Nowy wniosek – Nabory konkurencyjne” dostępne są filtry za pomocą których wyszukać można konkretny nabór po numerze naboru, kodzie i nazwie działania, bądź opcjonalnie po dacie rozpoczęcia lub zakończenia naboru w Systemie (Rysunek).

Lista naborów. Tryb konkurencyjny

Filtr zaawansowany

Numer naboru	Kategorie naboru w systemie
<input type="text"/>	<input type="text"/>
Kod i nazwa działania	Zakończenie naboru w systemie
<input type="text"/>	<input type="text"/>

Rysunek 53 Wyszukiwanie naborów za pomocą filtra zaawansowanego

W widoku „Lista usuniętych wniosków o dofinansowanie” dostępnymi filtrami wyszukiwania usuniętych wniosków są: numer kancelaryjny, numer naboru, tytuł projektu, data utworzenia, data modyfikacji (Rysunek).

Lista usuniętych wniosków o dofinansowanie

Filtr zaawansowany

Numer kancelaryjny	Data utworzenia
<input type="text"/>	<input type="text"/>
Numer naboru	Data modyfikacji
<input type="text"/>	<input type="text"/>
Tytuł projektu	NIP
<input type="text"/>	<input type="text"/>

Rysunek 54 Wyszukiwanie usuniętych wniosków o dofinansowanie za pomocą filtra zaawansowanego

5. Załączniki

Załącznik nr 1 - Wniosek o nadanie dostępu do naborów prowadzonych w trybie niekonkurencyjnym (dostępny na stronie <https://funduszeue.wielkopolskie.pl/poradniki/lokalny-system-informatyczny-lsi2021> lub na stronie <https://lsi2021.wielkopolskie.pl/pomoc>).

Regulamin Użytkownika

Lokalnego Systemu Informatycznego
do obsługi Programu Regionalnego
Fundusze Europejskie dla Wielkopolski 2021-2027



Regulamin Użytkownika LSI2021+

§1 POSTANOWIENIA OGÓLNE

1. Niniejszy „Regulamin Użytkownika LSI2021+” zwany dalej Regulaminem, określa warunki korzystania przez użytkowników z Lokalnego Systemu Informatycznego do obsługi Programu Regionalnego Fundusze Europejskie dla Wielkopolski 2021-2027.
2. Każdy Użytkownik, który przystępuje do korzystania z Systemu LSI2021+ tym samym przyjmuje do wiadomości i akceptuje treść niniejszego Regulaminu. Każdy Użytkownik zobowiązany jest przestrzegać Regulaminu i przyjmuje do wiadomości, że nieprzestrzeganie Regulaminu może skutkować zastosowaniem określonych w §9 Regulaminu procedur.
3. W trakcie korzystania z LSI2021+ instalowane są ciasteczka (pliki cookie) dla celów identyfikacji oraz dla zwiększenia komfortu korzystania z Systemu.
4. System jest prowadzony i nadzorowany przez Departament Polityki Regionalnej Urzędu Marszałkowskiego Województwa Wielkopolskiego z siedzibą w Poznaniu przy al. Niepodległości 34.
5. Zegar systemowy LSI2021+ jest zgodny z oficjalnym serwerem NTP dostarczającym urzędowy czas UTC (PL) w Polsce.

§ 2 DEFINICJE

Administrator – pracownik zajmujący się administrowaniem Systemem.

Awaria techniczna – za awarię techniczną uznaje się sytuację, w której System nie pozwala Podmiotom Zgłaszającym lub Użytkownikom Systemu korzystać z podstawowych funkcji, a w szczególności: nie pozwala się zalogować, utworzyć/edytować wniosku o dofinansowanie, wysłać gotowego wniosku.

Podpis kwalifikowany – podpis elektroniczny poświadczany za pomocą certyfikatu kwalifikowanego.

FEW – Program Regionalny Fundusze Europejskie dla Wielkopolski 2021-2027.

Formularz kontaktowy – formularz dostępny na stronie <https://lsi2021.wielkopolskie.pl> (w zakładce Kontakt).

Incydent – należy przez to rozumieć pojedyncze zdarzenie lub serię niepożądanych lub niespodziewanych zdarzeń związanych z bezpieczeństwem informacji lub zmniejszeniem poziomu usług systemowych, które stwarzają znaczne prawdopodobieństwo zakłócenia działania Systemu i zagrażają bezpieczeństwu informacji, w tym danych osobowych przetwarzanych w Systemie;

Formularz kontaktowy – służy do zgłaszania problemów technicznych związanych z nieprawidłowym funkcjonowaniem Systemu oraz incydentów.

Formularz rejestracyjny – służy do rejestracji konta w Systemie.

Konto – należy przez to rozumieć miejsce w Systemie dostępne dla Użytkownika po zalogowaniu (podaniu Loginu i hasła dostępu), za którego pośrednictwem Użytkownik korzysta z Systemu.

Login – należy przez to rozumieć indywidualną i niepowtarzalną nazwę Użytkownika, wybraną na etapie rejestracji w Systemie.

LSI2021+ – Lokalny System Informatyczny do obsługi programu Fundusze Europejskie dla Wielkopolski 2021-2027 nazywany zamiennie, jako „System”

Operator – należy przez to rozumieć Departament Polityki Regionalnej Urzędu Marszałkowskiego Województwa Wielkopolskiego z siedzibą w Poznaniu, przy al. Niepodległości 34.

Podmiot Zgłaszający – osoba wypełniająca wnioski online w Systemie.

Przypomnienie hasła – należy przez to rozumieć formularz służący do odzyskiwania zapomnianego hasła. Na podany adres e-mail zostanie wysłana wiadomość z tymczasowym hasłem oraz linkiem. Po kliknięciu w link, za pomocą hasła tymczasowego możliwe będzie ustawienie nowego hasła.

Profil Zaufany – to bezpłatna metoda potwierdzania tożsamości obywatela w systemach podmiotów publicznych.

Podpis zaufany – podpis cyfrowy, integralna część profilu zaufanego.

Regulamin naboru – regulamin określający szczegółowe zasady składania wniosków o dofinansowanie dla konkretnego naboru, dostępny dla Użytkowników na stronie <https://funduszeue.wielkopolskie.pl/nabory>

Teczka – Kontener w którym składowane są: wnioski o dofinansowanie danego projektu, wiadomości od IZ oraz dane dotyczące promocji projektu.

Udostępnianie wniosków i teczek – funkcjonalność Systemu umożliwiająca udostępnianie wniosków i teczek projektów innym Użytkownikom Systemu.

Usługa – rozumie się przez to wszelkie usługi świadczone drogą elektroniczną przez Operatora na rzecz Użytkowników, w oparciu o postanowienia niniejszego Regulaminu.

Użytkownik – Użytkownikiem jest pracownik / Podmiot zgłaszający, którego dane zostały zarejestrowane w Systemie.

Właściwa Instytucja – należy przez to rozumieć Instytucję Zarządzającą, Instytucję Pośredniczącą lub inną instytucję zaangażowaną w realizację FEW 2021-2027

§ 3 WARUNKI TECHNICZNE KORZYSTANIA Z SYSTEMU

1. W celu prawidłowego korzystania z Systemu niezbędne są:

- połączenie z siecią Internet;

- zainstalowana przeglądarka internetowa: Microsoft Edge, Mozilla Firefox lub Google Chrome w najnowszej stabilnej wersji (nie starszej niż jedna wersja wstecz);
 - włączenie obsługi technologii Java Script, oraz tzw. "cookies" oraz wyłączenie blokowania wyskakujących okien w przeglądarce internetowej.
2. Operator nie ponosi odpowiedzialności za brak dostępu do Systemu z przyczyn niezależnych od Operatora.
 3. Operator nie odpowiada za szkody powstałe w związku z korzystaniem z Systemu, bądź w związku z niewłaściwym działaniem Systemu spowodowanym błędami, brakami, zakłóceniami, defektami, opóźnieniami w transmisji danych, wirusami komputerowymi, awariami łącza sieci Internet lub nieprzestrzeganiem postanowień Regulaminu.
 4. System jest dostępny dla Użytkowników całodobowo przez bezpieczne szyfrowane połączenie SSL pod adresem <https://lsi2021.wielkopolskie.pl> - za wyjątkiem okresu przeznaczonego na przerwę konserwacyjną przypadającą w godzinach od 2:00 do 4: 00 czasu polskiego.
 5. Operator, w związku z realizacją prac dotyczących administrowania lub modyfikacji funkcjonalności Systemu, ze względów bezpieczeństwa lub innych przyczyn niezależnych od Operatora, ma prawo czasowo zawiesić dostęp Użytkowników do Systemu w innych godzinach niż podane w ust. 2 §3 na okres niezbędny do wykonania planowanych prac lub wyeliminowania niepożądanych zdarzeń. O planowanych przerwach związanych z prowadzeniem prac konserwacyjnych w Systemie Operator poinformuje zamieszczając informacje o planowanych przerwach w dostępie do Systemu na stronie internetowej <https://funduszeue.wielkopolskie.pl/> w zakładce dotyczącej LSI2021+.
 6. Operator nie ponosi odpowiedzialności za dostęp do Systemu o parametrach utrudniających lub uniemożliwiających korzystanie z Systemu zgodnie z jego przeznaczeniem, jeżeli spowodowane jest to okolicznościami niezależnymi od Operatora.

§ 4 REJESTRACJA

1. Rejestracja nowego Użytkownika odbywa się za pomocą Formularza rejestracyjnego dostępnego online na stronie <https://lsi2021.wielkopolskie.pl>
2. Dane logowania podane w powyższym Formularzu są wykorzystywane jedynie do celów kontaktowych i zapewnienia bezpieczeństwa systemu i nie będą udostępniane osobom trzecim, ani innym instytucjom.
3. Do konta zostaje przez rejestrującą się osobę przypisany Login i hasło, które należy chronić przed dostępem osób nieuprawnionych.
4. Hasło powinno mieć długość co najmniej 10 znaków, zawierać duże i małe litery, cyfry oraz znaki specjalne. System weryfikuje złożoność hasła.
5. Do każdego Użytkownika przypisany jest unikalny Login.
6. Po rejestracji konta nie ma możliwości zmiany Loginu (adresu e-mail).
7. Aktywacja hasła dostępnego do Systemu następuje po kliknięciu przez Użytkownika w link aktywacyjny, przesłany w wiadomości mailowej, na podany w Formularzu kontaktowym adres e-mail.
8. Aktywując konto w Systemie Użytkownik oświadcza, że zapoznał się z niniejszym Regulaminem i akceptuje jego wszystkie postanowienia bez zastrzeżeń.
9. Przypomnienie hasła odbywa się poprzez opcję Przypomnienia hasła dostępną na stronie głównej <https://lsi2021.wielkopolskie.pl>

10. Z chwilą poprawnego zalogowania w Systemie Użytkownik akceptuje możliwość otrzymywania drogą elektroniczną powiadomień dotyczących Systemu.

§ 5 ZASADY BEZPIECZEŃSTWA

1. Użytkownik jest zobowiązany do zapoznania się i zaakceptowania Regulaminu, co potwierdza podczas każdego logowania w Systemie.
2. Złożenie oświadczenia, o którym mowa w ust. 1, jest warunkiem uzyskania dostępu do Systemu. Informacja o dacie i godzinie złożenia przez Użytkownika oświadczenia jest przechowywana w Systemie.
3. Czas trwania nieaktywnej sesji (czas bezczynności), po jakim następuje automatyczne wylogowanie Użytkownika wynosi 20 minut.
4. W przypadku nieumyślnego ujawnienia hasła osobie nieuprawnionej lub podejrzenia ujawnienia, należy bezzwłocznie dokonać zmiany hasła na nowe.
5. W przypadku braku możliwości dokonania przez Użytkownika zmiany hasła, należy powiadomić Operatora za pomocą Formularza kontaktowego w celu zmiany hasła.
6. Przekazywanie hasła tymczasowego (podczas użycia funkcji "Przypomnienie hasła") odbywa się drogą mailową na adres zdefiniowany w Systemie.
7. W celu zapobieżenia nieautoryzowanemu dostępowi do Systemu Użytkownik:
 - nie może przechowywać danych służących do logowania do Systemu w miejscach dostępnych dla innych osób;
 - nie może ujawniać danych służących do logowania innym osobom.
8. Zabronione jest korzystanie z Systemu z użyciem danych dostępowych innego Użytkownika.
9. Oprogramowanie komputera powinno być regularnie aktualizowane; w szczególności dotyczy to systemu operacyjnego oraz przeglądarki internetowej.

§ 6 ROZPOCZYNIANIE I KOŃCZENIE PRACY UŻYTKOWNIKÓW W SYSTEMIE

1. Rozpoczęcie pracy Użytkownika w Systemie następuje po uruchomieniu przeglądarki, wprowadzeniu adresu <https://lsi2021.wielkopolskie.pl> i zalogowaniu się do Systemu.
2. Po zakończeniu pracy należy wylogować się z Systemu poprzez wybranie funkcji „Wyloguj” zlokalizowanej w prawym górnym rogu ekranu w widoku „Konto”. Nie należy kończyć pracy poprzez zamknięcie okna przeglądarki znakiem „X”.

§7 ZASADY SKŁADANIA WNIOSKÓW W SYSTEMIE

1. Za pomocą Systemu Użytkownik tworzy i składa elektroniczne wersje wniosków o dofinansowanie realizacji projektu ze środków w ramach FEW.
2. Korzystanie z Systemu przy składaniu wniosków o dofinansowanie jest obowiązkowe. Jest to jedyna możliwość stworzenia wniosku i jego złożenia.
3. Podmiot Zgłaszający odpowiada za poprawność i prawdziwość wprowadzanych danych w Systemie.
4. Podmiot Zgłaszający w celu złożenia wniosku o dofinansowanie jest zobowiązany zarówno do wysłania wersji elektronicznej wniosku oraz jego podpisania podpisem zaufanym (podpisanie

wniosku poprzez profil zaufany wymaga zarejestrowania konta na stronie profilu zaufanego (<https://pz.gov.pl>) lub podpisem kwalifikowanym.

5. Wniosek uznaje się za złożony, tylko w przypadku spełnienia razem dwóch warunków określonych w §7 ust. 4.
6. Podpisanie wniosku w Systemie możliwe jest od momentu jego wysłania przez 5 dni roboczych łącznie (do godziny 23:59:59) liczonych od dnia następującego po dacie zakończenia naboru.
7. Wnioski o dofinansowanie w wersji papierowej nie będą przyjmowane.
8. Wnioski o dofinansowanie wysłane w wersji elektronicznej bez złożonego co najmniej 1 podpisu (poprzez profil zaufany lub podpisem kwalifikowanym) nie będą podlegać ocenie (pozostaną bez rozpatrzenia).
9. Szczegółowe zasady podpisywania i składania wniosków o dofinansowanie przedstawione są w Regulaminie naboru.
10. Operator, na stronie internetowej <https://funduszeue.wielkopolskie.pl/poradniki/lokalny-system-informatyczny-lsi2021> i na stronie <https://lsi2021.wielkopolskie.pl/pomoc> udostępnia dla Użytkowników „Podręcznik użytkownika Lokalnego Systemu Informatycznego do obsługi Programu Regionalnego Fundusze Europejskie dla Wielkopolski na lata 2021-2027 w zakresie obsługi LSI2021+” oraz niniejszy regulamin.
11. Właścicielem wniosku w LSI2021+ jest wyłącznie podmiot, który widnieje we wniosku o dofinansowanie w podpunkcie 2.1 „Dane Wnioskodawcy”.
12. W przypadkach uzasadnionych możliwe jest przenoszenie teczek o dofinansowanie pomiędzy kontami na każdym etapie. Jest to możliwe wyłącznie na pisemny wniosek Właściciela wniosku (podmiot, który widnieje we wniosku o dofinansowanie podpunkcie 2.1 „Dane Wnioskodawcy”). Wniosek o przeniesienie wniosku o dofinansowanie, należy złożyć do Departamentu Polityki Regionalnej lub przesłać podpisany elektronicznie poprzez ePUAP adres skrytki urzędu na platformie ePUAP: /umarszwlkp/SkrytkaESP. Przeniesienie wniosku powoduje jego usunięcie z aktualnie przypisanego konta i przypisanie go do nowego konta wskazanego przez Właściciela.

§8 PROCEDURA ZGŁASZANIA BŁĘDÓW ZWIĄZANYCH Z FUNKCJONOWANIEM SYSTEMU

1. Formularz kontaktowy dostępny na stronie <https://lsi2021.wielkopolskie.pl/kontakt> służy wyłącznie do zgłaszania Awarii Technicznych/błędów dotyczących działania Systemu, incydentów.
2. W razie zauważenia problemów/błędów w działaniu Systemu, Użytkownik jest zobowiązany niezwłocznie zgłosić nieprawidłowość/ incydent Operatorowi wraz z jej opisem poprzez Formularz kontaktowy.
3. W celu wysłania zgłoszenia wystąpienia Awarii Technicznej Systemu należy w Formularzu kontaktowym podać informacje obowiązkowe: imię, nazwisko, login, numer telefonu, tytuł, treść wiadomości zawierającą datę i godzinę wystąpienia problemu/błędu/incydentu, rodzaj i wersję przeglądarki internetowej na której pojawił się problem/błąd/incydent oraz szczegółowy jego opis. Wymagane jest także załączenie przynajmniej jednego zrzutu ekranu obrazującego opisywany problem w Systemie.
4. Polami nieobowiązkowymi do uzupełnienia w Formularzu kontaktowym są: numer naboru oraz numer kancelaryjny wniosku, jednak w przypadku kiedy zgłoszenie dotyczy wypełnianego wniosku pola te powinny zostać uzupełnione.
5. Brak któregośkolwiek z podanych w §8 ust.3 informacji, może skutkować nie rozpatrzeniem wysłanego przez Użytkownika zgłoszenia.

6. W przypadku niedostępności strony lsi2021.wielkopolskie.pl problemy z funkcjonowaniem Systemu należy zgłaszać bezpośrednio na adres kontakt@lsi.wielkopolskie.pl

§9 PRAWA I OBOWIĄZKI OPERATORA I UŻYTKOWNIKÓW

1. Dostęp i korzystanie z Systemu jest bezpłatne.
2. Każdy użytkownik Systemu odpowiada za zapewnienie bezpieczeństwa pracy Systemu w zakresie od niego zależnym, w tym ochrony przed niepożądanym dostępem do danych, utratą danych, niepożądaną modyfikacją danych.
3. Użytkownik jest zobowiązany do niezwłocznego powiadomienia o zauważonym zdarzeniu związanym z bezpieczeństwem informacji lub incydencie.
4. Wszelkie działania mające na celu unieruchomienie całości bądź części Systemu są zabronione.
5. W przypadku naruszenia zasad niniejszego regulaminu Administrator ma prawo do zablokowania dostępu do Systemu w trybie natychmiastowym. Odblokowanie następuje po usunięciu przez użytkownika przyczyn naruszeń.
6. Operator nie odpowiada za szkody powstałe w związku z korzystaniem z Systemu, bądź w związku z niewłaściwym działaniem Systemu spowodowanym błędami, brakami, zakłóceniami, defektami, opóźnieniami w transmisji danych, wirusami komputerowymi, awarią łączy sieci Internet lub nieprzebrnięciem postanowień Regulaminu.
7. Operator nie ponosi odpowiedzialności za brak dostępu do Systemu z przyczyn niezależnych od Operatora.
8. Operator dokłada wszelkich starań w celu zapewnienia każdorazowej, ciągłej i pełnej dostępności Systemu.
9. Operator nie ponosi odpowiedzialności za skutki nieprawidłowego korzystania z Systemu przez Użytkowników i nieprawidłowego działania narzędzi i systemów Użytkownika.

§ 10 DANE OSOBOWE I PRYWATNOŚĆ

1. Administratorem danych osobowych jest Województwo Wielkopolskie z siedzibą Urzędu Marszałkowskiego Województwa Wielkopolskiego w Poznaniu przy al. Niepodległości 34, 61-714 Poznań, e-mail: kancelaria@umww.pl, fax 61 626 69 69, adres skrytki urzędu na platformie ePUAP: /umarszwlp/SkrytkaESP.
2. Państwa dane osobowe są przetwarzane w celach:
 - a) dostarczenia usług umożliwiających przygotowanie i obsługę wniosków o dofinansowanie, ich rejestracji, dokonania oceny, komunikacji, monitoringu, ewaluacji, kontroli, prowadzenia statystyk, obsługi zgłoszeń wsparcia, sprawozdawczości oraz działań informacyjno-promocyjnych w tym zapewnienia realizacji obowiązku informacyjnego dotyczącego przekazywania do publicznej wiadomości informacji o podmiotach uzyskujących wsparcie w ramach Programu Regionalnego Fundusze Europejskie dla Wielkopolski 2021 – 2027
 - b) archiwizacji.
3. Przetwarzane w LSI2021+ dane osobowe oraz wnioski o dofinansowanie mogą zostać udostępnione podmiotom i instytucjom dokonującym oceny, ekspertyzy, audytu, ewaluacji i kontroli FEW, zgodnie z nałożonymi na Instytucję Zarządzającą FEW obowiązkami na podstawie m.in.: Rozporządzenia Parlamentu Europejskiego i Rady (UE) 2021/1060 z dnia 24 czerwca 2021 r. oraz ustawy z dnia 28 kwietnia 2022 r. o zasadach realizacji zadań finansowanych ze środków europejskich w perspektywie finansowej 2021–2027, dalej „ustawa wdrożeniowa”.

4. Ponadto Państwa dane osobowe będą ujawniane:
 - a. Wykonawcy Systemu LSI2021+ (w związku z realizacją zamówienia publicznego na „Opracowanie i wdrożenie Lokalnego Systemu Informatycznego do obsługi Programu Regionalnego Fundusze Europejskie dla Wielkopolski 2021-2027 (LSI 2021+) na potrzeby Urzędu Marszałkowskiego Województwa Wielkopolskiego w Poznaniu”);
 - b. Instytucjom Pośredniczącym w realizacji FEW tj.:
 - Wojewódzki Urząd Pracy w Poznaniu;
 - Agencja Rozwoju Regionalnego w Koninie;
 - c. podmiotom świadczącym usługi na rzecz administratora danych osobowych w zakresie serwisu i wsparcia systemów informatycznych, utylizacji dokumentacji niearchiwalnej, przekazywania przesyłek pocztowych.
5. Po pozytywnej ocenie formalnej projektu - następuje eksport danych, o którym mowa w „Wytycznych dotyczących warunków gromadzenia i przekazywania danych w postaci elektronicznej na lata 2021-2027”, z LSI2021+ do centralnego systemu teleinformatycznego, o którym mowa art. 72 ust. 1 lit. e) rozporządzenia Parlamentu Europejskiego i Rady (UE) 2021/1060 z dnia 24 czerwca 2021 r. ustanawiającego wspólne przepisy - administrowanego przez Ministra właściwego do spraw rozwoju regionalnego, będącego Administratorem danych osobowych gromadzonych w centralnym systemie teleinformatycznym,
6. Państwa dane osobowe przetwarzamy w związku z wypełnieniem obowiązku prawnego ciążącym na administratorze wynikającym z wyżej wymienionych przepisów prawa.
7. W sprawach związanych z przetwarzaniem danych osobowych można kontaktować się z Inspektorem ochrony danych osobowych listownie pod adresem administratora danych, lub elektronicznie poprzez skrytkę ePUAP: /umarszwk/SkrytkaESP lub e-mail: inspektor.ochrony@umww.pl.
8. Państwa dane osobowe będą przetwarzane do czasu rozliczenia Programu Regionalnego Fundusze Europejskie dla Wielkopolski 2021-2027 oraz upływu okresu archiwizacji dokumentacji.
9. Podanie danych osobowych obowiązkowych jest warunkiem ustawowym a ich niepodanie skutkuje brakiem możliwości udziału w projekcie.
10. Przysługuje Państwu prawo do usunięcia danych osobowych, o ile Państwa dane osobowe są przetwarzane na podstawie wyrażonej zgody, lub wynika to z wymogu prawa, lub gdy dane te są już niepotrzebne do przetwarzania danych.
11. Przysługuje Państwu prawo do cofnięcia zgody na przetwarzanie danych osobowych, o ile Państwa dane osobowe są przetwarzane na podstawie wyrażonej zgody. Wycofanie zgody nie wpływa na zgodność z prawem przetwarzania, którego dokonano na podstawie zgody przed jej wycofaniem.
12. Przysługuje Państwu prawo do przenoszenia danych, o ile Państwa dane osobowe są przetwarzane na podstawie wyrażonej zgody lub są niezbędne do zawarcia umowy oraz gdy dane te są przetwarzane w sposób zautomatyzowany.
13. Przysługuje Państwu prawo do dostępu do danych osobowych, ich sprostowania lub ograniczenia przetwarzania.
14. Przysługuje Państwu prawo do wniesienia sprzeciwu wobec przetwarzania w związku z Państwa sytuacją szczególną o ile przetwarzanie Państwa danych osobowych jest niezbędne do zrealizowania zadania w interesie publicznym lub sprawowania władzy publicznej. Ponowna aktywacja konta jest równoznaczna z akceptacją regulaminu, w tym wyrażeniem zgody na przetwarzanie danych osobowych.
15. Przysługuje Państwu prawo wniesienia skargi do organu nadzorczego tj. Prezesa Urzędu Ochrony Danych Osobowych o ile uważają Państwo, iż przetwarzanie Państwa danych osobowych odbywa się w sposób niezgodny z prawem.
16. Państwa dane osobowe nie są przetwarzane w sposób zautomatyzowany w celu podjęcia jakiegokolwiek decyzji oraz profilowania.
17. Państwa dane osobowe nie są przekazywane poza Europejski Obszar Gospodarczy oraz do organizacji międzynarodowych.

§11 ZMIANA REGULAMINU I POSTANOWIENIA KOŃCOWE

1. Operator jest uprawniony do jednostronnej zmiany treści niniejszego Regulaminu.
W przypadku zmian Regulaminu, Operator zamieści treść nowego Regulaminu na stronie internetowej <https://funduszeue.wielkopolskie.pl/poradniki/lokalny-system-informatyczny-lsi2021> i w na stronie <https://lsi2021.wielkopolskie.pl/pomoc>.
2. Naruszenie niniejszego Regulaminu, szczególnie §7, może skutkować brakiem rozpatrzenia złożonego wniosku o dofinansowanie przez Podmiot Zgłaszający w danym konkursie.
3. Użytkownik ma obowiązek zapoznania się z "Regulaminem Użytkownika LSI2021+" przed każdym logowaniem. Korzystanie przez Użytkownika z LSI2021+ po wprowadzeniu zmian Regulaminu oznacza ich akceptację.



**WNIOSEK O DOFINANSOWANIE
W RAMACH PROGRAMU REGIONALNEGO
FUNDUSZE EUROPEJSKIE DLA WIELKOPOLSKI 2021-2027**

/

(Nr kancelaryjny)/Nr naboru

Nr wniosku o dofinansowanie

Status wniosku

Nazwa Wnioskodawcy

Tytuł projektu

Data rozpoczęcia projektu	
Data zakończenia projektu	
Całkowita wartość projektu	
Kwota kosztów kwalifikowalnych	
Kwota dofinansowania	
Kwota kosztów niekwalifikowalnych	
Kwota dofinansowania UE	



0000000000000000

I. Określenie obszaru interwencji

1.1. Nazwa Programu Regionalnego Fundusze Europejskie dla Wielkopolski 2021-2027
1.2. Numer i nazwa Priorytetu w ramach Programu Regionalnego Priorytet 15: Fundusze Europejskie dla wzmocnienia bezpieczeństwa i odporności regionalnej Wielkopolski. Obronność
1.3. Numer i nazwa Działania w ramach Priorytetu Działanie 15.1 Wzmocnienie bezpieczeństwa i odporności regionalnej Wielkopolski
1.4. Numer i nazwa formy wsparcia 01. Dotacja
1.5. Rodzaj działalności gospodarczej
1.6. Zakres interwencji (dominujący)
1.7. Zakres interwencji (uzupełniający)
1.8. Rodzaj projektu Niekonkurencyjny
1.9. Temat uzupełniający
1.10. Realizacja instrumentów terytorialnych Brak ukierunkowania terytorialnego
1.11. Typ projektu Informatyzacja i e-społeczeństwo

II. Identyfikacja Wnioskodawcy

2.1. Dane Wnioskodawcy

Nazwa Wnioskodawcy	
Forma prawna	
Forma własności	
Typ Wnioskodawcy	
Nr telefonu	
Adres skrytki ePUAP	
E-mail	
Adres strony www	
Kraj	
Województwo	
Powiat	
Gmina	
Miejscowość	
Ulica	
Nr domu	
Nr lokalu	
Kod pocztowy	
Poczta	
NIP	
REGON	
Wielkość przedsiębiorstwa	
Nazwa dokumentu rejestrowego i numer	
Data uzyskania wpisu w dokumencie rejestrowym	
Inny dokument określający formę prawną Wnioskodawcy	
PKD Wnioskodawcy	

2.2. Informacja o występowaniu pomocy publicznej

Czy w projekcie występuje pomoc publiczna inna niż de minimis	Nie
Czy w projekcie występuje pomoc de minimis	Nie

2.2.1. Status Wnioskodawcy jako podatnika VAT

Wnioskodawca posiada prawną możliwość odzyskiwania podatku VAT	
Wnioskodawca posiada prawną możliwość odzyskiwania podatku VAT w związku z realizowanym projektem	
Uzasadnienie:	

2.3. Inne podmioty zaangażowane w realizację projektu

Nie

2.4. Osoba do kontaktu w sprawach projektu

Imię i Nazwisko	Miejsce pracy	Stanowisko	Nr telefonu	e-mail
-----------------	---------------	------------	-------------	--------

2.5. Osoby upoważnione do podpisywania wniosku i dokumentacji aplikacyjnej

Imię i Nazwisko	Miejsce pracy	Stanowisko	Nr telefonu	e-mail
-----------------	---------------	------------	-------------	--------

III. Informacje o projekcie

3.1. Tytuł projektu

3.2. Zakres projektu

Profil	Tak/Nie
Handel	
Usługi	
Produkcja	
Budownictwo	
B+R	
Inny	

3.3. Miejsce realizacji projektu

Projekt realizowany na terenie całego kraju

3.3.1. Obszar realizacji projektu

Charakterystyka obszaru realizacji projektu	
---	--

3.4. Charakterystyka projektu

<i>3.4.1. Krótki opis przedmiotu projektu</i>

<i>3.4.2. Cele i rezultaty projektu</i>

<i>3.4.3. Rozwiązania techniczne</i>

3.5. Harmonogram realizacji projektu

<i>Planowany termin rozpoczęcia realizacji projektu</i>		<i>Planowany termin zakończenia realizacji projektu</i>	
<i>Koszty pośrednie</i>	<i>Opis działań planowanych do realizacji w ramach wskazanych zadań</i>	<i>Rozpoczęcie realizacji</i>	<i>Zakończenie realizacji</i>
Tak			
<i>Sposób rozliczenia wydatków dla zadania</i>		<i>Realizator</i>	

3.6. Szczegółowe dane dotyczące projektu

<i>Opis e-usług występujących w projekcie wraz z określeniem poziomu dojrzałości</i>	
Tak	

3.7. Komplementarność z innymi projektami zrealizowanymi przez Wnioskodawcę ze środków europejskich

<i>Lp.</i>	<i>Tytuł projektu</i>	<i>Nazwa Programu</i>	<i>Źródło finansowania</i>	<i>Kwota dofinansowania (PLN)</i>	<i>opis</i>
------------	-----------------------	-----------------------	----------------------------	-----------------------------------	-------------

3.8. Komplementarność z innymi dokumentami strategicznymi.

<i>Lp.</i>	<i>Powiązanie ze strategiami</i>	<i>opis</i>
------------	----------------------------------	-------------

IV. Wskaźniki osiągnięć

4.1. Planowane efekty rzeczowe (produkty) uzyskane w wyniku realizacji projektu

Wskaźniki kluczowe	Źródło danych	Jednostki miary	Wartość docelowa
--------------------	---------------	-----------------	------------------

Wskaźniki specyficzne dla programu	Źródło danych	Jednostki miary	Wartość docelowa
------------------------------------	---------------	-----------------	------------------

4.2. Planowane rezultaty realizacji projektu – bezpośredni wpływ na otoczenie

Wskaźniki kluczowe	Źródło danych	Jednostki miary	Rok bazowy	Rok docelowy

V. Tabele finansowe

5.1.1. Planowane wydatki w ramach projektu w PLN

Zadanie 1.								
Nazwa kategorii	Rodzaj pomocy	Limit	Opis kategorii/nazwa podkategorii	J.m	Ilość	koszty kwalifikowane	Koszty niekwalifikowalne	Koszty ogółem
Suma Zadanie 1.								

5.1.2. Podsumowanie całkowitych planowanych wydatków w ramach projektu w PLN

Rodzaj pomocy	Suma k. kwalifikowalne	Suma k. niekwalifikowalne	Suma ogółem	Suma dofinansowanie
---------------	------------------------	---------------------------	-------------	---------------------

5.1.3. Kategorie kosztów podlegających limitom

Kategoria kosztów podlegająca limitom	Wydatki ogółem	Udział % kosztów ogółem	Wydatki kwalifikowalne	Udział % kosztów kwalifikowalnych	Dofinansowanie	Udział % Dofinansowanie
Cross-financing	0,00	0,00	0,00	0,00	0,00	0,00
Wydatki na dostępność	0,00	0,00	0,00	0,00	0,00	0,00
Cross-financing - uzasadnienie (krótki opis)						

5.1.4.

Nie dotyczy

5.2. Planowane/docelowe źródła finansowania wydatków kwalifikowalnych projektu

Wariant dofinansowania I

	Dofinansowanie [w PLN]				Budżet Państwa		Środki Własne		Inne		Razem	
	Razem	EFRR/FST	BP	%	PL	%	PL	%	PL	%	PL	%
SUMA	0,00	0,00	0,00	0,00	0,00	0,00	0,00	0,00	0,00	0,00	0,00	0,00

Suma

	Dofinansowanie [w PLN]				Budżet Państwa		Środki Własne		Inne		Razem	
	Razem	EFRR/FST	BP	%	PL	%	PL	%	PL	%	PL	%
SUMA	0,00	0,00	0,00	0,00	0,00	0,00	0,00	0,00	0,00	0,00	0,00	0,00

5.3. Źródła finansowania projektu

Źródło	Kwota wydatków ogółem	Kwota wydatków kwalifikowalnych
Dofinansowanie:	0,00	0,00
- w tym UE	0,00	0,00
Razem wkład własny:	0,00	0,00
- Budżet państwa	0,00	0,00
- Budżet jednostek samorządu terytorialnego	0,00	0,00
- Inne publiczne	0,00	0,00
- Prywatne	0,00	0,00
Suma	0,00	0,00

Wyjaśnienia

5.4. Podsumowanie budżetu

	Wydatki ogółem	Wydatki kwalifikowalne	Dofinansowanie
Razem w projekcie	0,00	0,00	0,00
Razem rzeczywiście poniesione	0,00	0,00	0,00
Kwota ryczałtowa	0,00	0,00	0,00
Stawka jednostkowa	0,00	0,00	0,00
Stawka ryczałtowa	0,00	0,00	0,00
Razem ryczałt	0,00	0,00	0,00
Koszty bezpośrednie - razem	0,00	0,00	0,00

<i>Koszty bezpośrednie - udział</i>	0,00	0,00	0,00
<i>Koszty pośrednie - razem</i>	0,00	0,00	0,00
<i>Koszty pośrednie - udział</i>	0,00	0,00	0,00

VI. Aspekty prawno – finansowe

6.1. Trwałość projektu

Czy występuje trwałość projektu	
Czy zostanie zachowana trwałość projektu	
Ewentualne zagrożenia w trwałości projektu	
Czy zrealizowany projekt zostanie przekazany w zarządzanie innej instytucji	
Uzasadnienie w przypadku odpowiedzi TAK	

Nie dotyczy

6.2. Pomoc publiczna

Czy Wnioskodawca uzyskał pomoc de minimis na realizację niniejszego projektu? Proszę podać kwotę.	0,00
Czy Wnioskodawca uzyskał pomoc inną niż de minimis na realizację niniejszego projektu? Proszę podać kwotę.	0,00
Czy Wnioskodawca uzyskał jakąkolwiek pomoc de minimis w ciągu ostatnich 3 lat? Proszę podać kwotę, a także wskazać konkretne przedsięwzięcia.	0,00
Wyjaśnienia:	

6.3. Zgodność projektu z politykami horyzontalnymi UE w obszarze:

1. Zasada zrównoważonego rozwoju	
----------------------------------	--

2. Zasada Nie Czyni Znaczących Szkód	
--------------------------------------	--

3. Zasada równości kobiet i mężczyzn	
--------------------------------------	--

4. Zasada równości szans i niedyskryminacji	
---	--

5. Zasada dostępności dla osób z niepełnosprawnościami	
--	--

6. Inne (niewskazane powyżej)	
-------------------------------	--

Projekt jest usytuowany	
Wpływ na obszary Natura 2000	

6.4. Informacja i promocja

Obowiązkowe działania związane z informacją i promocją	
--	--

VII. Tryb wyboru wykonawcy w ramach projektu

7.1. Czy Wnioskodawca podlega ustawie Prawo zamówień publicznych

--

7.2. Zgodność Projektu z przepisami obowiązującymi Wnioskodawcę

Lp.	Nazwa zamówienia	Procedura wyboru wykonawcy	Nr ogłoszenia o zamówieniu	Data publikacji ogłoszenia o zamówieniu
-----	------------------	----------------------------	----------------------------	---

7.3. Zastosowane przy realizacji projektu (zamówień) aspekty środowiskowe / społeczne

--

VIII. Oświadczenia Wnioskodawcy

Oświadczenie

Lp.	Treść oświadczenia	Występuje
1.	Oświadczam, że zapoznałem się z treścią i zasadami ujętymi w SZOP FEW 2021+ oraz dokumentacji dla naboru, w szczególności z Regulaminem wyboru projektu. Tym samym akceptuję warunki w nich określone.	
2.	Oświadczam, że zapoznałem się z zapisami dotyczącymi zasad kwalifikowalności kosztów objętych dofinansowaniem ze środków EFRR/FST, zawartymi w obowiązującym wzorze umowy oraz w stanowiącym jej integralną część załączniku pod nazwą „Kwalifikowalność kosztów, wnioski o płatność oraz zwroty środków”. W związku z powyższym oświadczam, że wydatki zostaną poniesione zgodnie z zasadami kwalifikowania kosztów oraz ponoszę pełną odpowiedzialność za prawidłowe ich wydatkowanie.	
3.	Oświadczam, że jestem upoważniony do zaciągania zobowiązań w imieniu Wnioskodawcy.	
4.	Oświadczam, że trwałość operacji (projektu) zostanie zachowana w okresie pięciu lat od zakończenia operacji.	
5.	Oświadczam, że jeżeli wystąpi prawna i faktyczna możliwość odzyskania podatku VAT, którego wysokość została określona w kategorii wydatki kwalifikowalne, zobowiązuję się do zwrotu zrefundowanej w ramach projektu części poniesionego podatku VAT.	
6.	Oświadczam, że zapoznałem się i akceptuję warunki dotyczące formy i sposobu komunikacji, w tym w szczególności wyrażam zgodę na dostarczenie wezwania do uzupełnienia lub poprawienia projektu za pomocą środków komunikacji elektronicznej (poprzez system LSI 2021+ lub za pośrednictwem ePUAP), które zostały określone w obowiązującej dokumentacji dla naboru.	
7.	Oświadczam, że wyrażam zgodę aby wniosek o dofinansowanie mógł być udostępniony innym podmiotom i ekspertom dokonującym oceny i ewaluacji oraz wyrażam zgodę na udział w badaniach ewaluacyjnych mających na celu ocenę FEW 2021+, z zastrzeżeniem dochowania i ochrony informacji oraz tajemnic w nim zawartych.	
8.	Oświadczam, że zobowiązuję się do umożliwienia przeprowadzenia wizyty monitoringowej/kontroli na miejscu realizacji projektu oraz wglądu w dokumenty dotyczące projektu, odnoszące się do treści niniejszego wniosku przedstawicielom uprawnionych do tego podmiotów.	
9.	Oświadczam, że przedsięwzięcie realizowane w ramach niniejszego projektu będzie zgodne z zasadą równości szans i niedyskryminacji, w tym dostępności dla osób z niepełnosprawnościami oraz Konwencją ONZ o Prawach Osób Niepełnosprawnych oraz Kartą Praw Podstawowych Unii Europejskiej.	
10.	Oświadczam, że przedsięwzięcie realizowane w ramach niniejszego projektu będzie zgodne z zasadą równości kobiet i mężczyzn.	
11.	Oświadczam, że przedsięwzięcie realizowane w ramach niniejszego projektu będzie zgodne z zasadą zrównoważonego rozwoju oraz nie narusza zasady DNSH („nie czyni znaczących szkód”).	
12.	Oświadczam, że projekt będzie realizowany zgodnie z ustawą z dnia 11 września 2019 roku Prawo zamówień publicznych (t.j. Dz.U. z 2024 r., poz. 1320 ze zm.). W sytuacji wyłączenia ze stosowania ustawy Prawo zamówień publicznych, zobowiązuję się do stosowania zapisów zawartych w obowiązującym wzorze umowy, dotyczących zasad kwalifikowalności kosztów objętych dofinansowaniem z EFRR/FST.	
13.	Oświadczam, że realizacja działań ujętych w projekcie będzie zgodna z przepisami dotyczącymi ochrony środowiska, w szczególności z warunkami postępowania w sprawie oceny oddziaływania na środowisko oraz oddziaływania na obszary Natura 2000, określonymi w ustawie z dnia 3 października 2008 roku o udostępnianiu informacji o środowisku i jego ochronie, udziale społeczeństwa w ochronie środowiska oraz o ocenach oddziaływania na środowisko (t.j. Dz.U. z 2024 r., poz. 1112 ze zm.).	
14.	Oświadczam, że znajduję się w sytuacji ekonomicznej i finansowej zapewniającej realizację projektu.	
15.	Oświadczam, że nie podlegam wykluczeniu z ubiegania się o dofinansowanie na podstawie artykułu 207 ustawy z dnia 27 sierpnia 2009 roku o finansach publicznych (t.j. Dz.U. z 2025 r., poz. 1483 ze zm.).	
16.	Oświadczam, że nie jestem Wnioskodawcą, na którym ciąży obowiązek zwrotu pomocy wynikający z decyzji KE uznającej pomoc za niezgodną z prawem oraz ze wspólnym rynkiem, w rozumieniu artykułu 107 (dawny artykuł 87 TWEE) Traktatu o Funkcjonowaniu Unii Europejskiej (TFUE) (Dz.U.2004.90.864/2 ze zm.).	
17.	Oświadczam, że nie podlegam wykluczeniu z ubiegania się o dofinansowanie na podstawie artykułu 9 ustęp 1 punkt 2a ustawy z dnia 28 października 2002 roku o odpowiedzialności podmiotów zbiorowych za czyny zabronione pod groźbą kary (t.j. Dz.U. z 2024 r., poz. 1822 ze zm.).	
18.	Oświadczam, że wobec Wnioskodawcy nie orzeczono zakazu dostępu do środków, o których mowa w artykule 5 ustęp 3 punkt 1 i 4 ustawy z dnia 27 sierpnia 2009 roku o finansach publicznych (t.j. Dz.U. z 2025 r., poz. 1483 ze zm.), w przypadku skazania za przestępstwo, o którym mowa w artykule 9 lub artykule 10 ustawy z dnia 15 czerwca 2012 roku o skutkach powierzania wykonywania pracy cudzoziemcom przebywającym wbrew przepisom na terytorium Rzeczypospolitej Polskiej (t.j. Dz.U. z 2025 r., poz. 1567).	
19.	Oświadczam, że nie znajduję się w sytuacjach wskazanych w artykule 138 i artykule 143 Rozporządzenia Parlamentu Europejskiego i Rady (UE, Euratom) 2024/2509 z dnia 23 września 2024 r. w sprawie zasad finansowych mających zastosowanie do budżetu ogólnego Unii (wersja przekształcona) (Dz.U.UE.L.2024.2509).	
20.	Oświadczam, że nie podlegam wykluczeniu na podstawie artykułu 51 Rozporządzenia (UE) nr 833/2014 z dnia 31 lipca 2014 roku dotyczącego środków ograniczających w związku z działaniami Rosji destabilizującymi sytuację na Ukrainie (Dz.U.UE.L.2014.229.1 ze zm.) oraz ustawy z dnia 13 kwietnia 2022 roku o szczególnych rozwiązaniach w zakresie przeciwdziałania wspieraniu agresji na Ukrainę oraz służących ochronie bezpieczeństwa narodowego (t.j. Dz.U. z 2025 r., poz. 514).	
21.	Oświadczam, że nie podjąłem żadnych działań dyskryminujących, sprzecznych z zasadami wskazanymi w artykule 9 ustęp 3 Rozporządzenia Parlamentu Europejskiego i Rady (UE) 2021/1060 z dnia 24 czerwca 2021 roku ustanawiającego wspólne przepisy dotyczące Europejskiego Funduszu Rozwoju Regionalnego, Europejskiego Funduszu Społecznego Plus, Funduszu Spójności, Funduszu na rzecz Sprawiedliwej Transformacji i Europejskiego Funduszu Morskiego, Rybackiego i Akwakultury, a także przepisy finansowe na potrzeby tych funduszy oraz na potrzeby Funduszu Azylu, Migracji i Integracji, Funduszu Bezpieczeństwa Wewnętrznego i Instrumentu Wspierania Finansowego na rzecz Zarządzania Granicami i Polityki Wizowej (Dz.U.UE.L.2021.231.159 ze zm.) – w przypadku JST.	
22.	Oświadczam, że przy realizacji Projektu nie nastąpiło, nie następuje i nie nastąpi nakładanie się finansowania przyznawanego z funduszy strukturalnych Unii Europejskiej, Funduszu Spójności, innych zwrotnych i bezzwrotnych funduszy lub programów Unii Europejskiej.	
23.	Oświadczam, że informacje zawarte w niniejszym wniosku są prawdziwe i zgodne ze stanem faktycznym oraz jestem świadomy odpowiedzialności karnej za podanie fałszywych danych lub złożenie fałszywych oświadczeń.	
24.	Oświadczam, że projekt nie jest obciążony ryzykiem powielenia digitalizacji zasobów, które zostały już udostępnione w postaci cyfrowej oraz że nie dotyczy digitalizacji zasobów, w odniesieniu do których nie zostały uregulowane prawa autorskie.	
25.	Oświadczam, że występuje gotowość legislacyjna wszystkich aktów prawnych niezbędnych do osiągnięcia funkcjonalności planowanych w ramach projektu.	

IX. Załączniki

Lp.	Nazwa dokumentu	Czy występuje	Załącznik
1	Załącznik dotyczący oddziaływania na środowisko oraz zasady DNSH		
2	Oświadczenie o posiadaniu prawa do dysponowania nieruchomością na cele budowlane/cele realizacji projektu		
3	Studium wykonalności (część opisowa)		
4	Studium wykonalności (część obliczeniowa)		
5	Dokument statutowy określający status prawny Wnioskodawcy		
6	Oświadczenie o zabezpieczeniu środków na realizację inwestycji		
7	W przypadku udzielenia pełnomocnictwa – kopia pełnomocnictwa		
8	Pozostałe dokumenty, postanowienia lub decyzje administracyjne, niewymienione powyżej, niezbędne do realizacji projektu		
9	Pozytywna opinia Głównego Geodety Kraju – jeśli dotyczy		
10	Pismo przewodnie Wnioskodawcy z wyjaśnieniami – dotyczy wyłącznie etapu korekty		

X. Podpis Wnioskodawcy

Oświadczam, iż informacje zawarte w niniejszym wniosku oraz w dołączonych jako załączniki dokumentach są prawdziwe. Jednocześnie oświadczam, iż jestem świadom praw i obowiązków związanych z realizacją projektu finansowanego z EFRR/FST w ramach FEW 2021+, a w przypadku pozytywnego rozpatrzenia niniejszego wniosku zobowiązuję się do osiągnięcia i utrzymania planowanych efektów projektu. Wyrażam zgodę na przeprowadzenie przez IZ FEW 2021+ wizyt monitoringowych/kontroli w siedzibie Wnioskodawcy oraz w miejscu fizycznej realizacji projektu, na każdym etapie oceny dokumentacji aplikacyjnej.

Oświadczam, że jako Wnioskodawca poinformowałem/poinformuję wszystkie inne osoby/podmioty wskazane w dokumentacji aplikacyjnej o niżej przedstawionych kwestiach.

Klauzula informacyjna:

- Administratorem danych osobowych jest Województwo Wielkopolskie z siedzibą UMWW przy al. Niepodległości 34, 61-714 Poznań, e-mail: kancelaria@umww.pl, fax 61 626 69 69, adres skrytki urzędu na platformie ePUAP: /umarszwlp/SkrytkaESP lub adres do doręczeń elektronicznych (ADE) Urzędu: AE:PL-36275-98241-EEETD-21.
- Państwa dane osobowe są przetwarzane w celu aplikowania o dofinansowanie i realizacji projektów i ich rozliczenia, w szczególności potwierdzenia kwalifikowalności wydatków, udzielenia wsparcia, monitoringu, ewaluacji, kontroli, audytu i sprawozdawczości oraz działań informacyjno-promocyjnych w ramach FEW 2021+, a także w celach archiwizacyjnych.
- Państwa dane osobowe przetwarzamy w związku z wypełnieniem obowiązku prawnego ciążącego na administratorze, który wynika z Ustawy wdrożeniowej, Rozporządzenia ogólnego i innych powiązanych oraz Ustawy o finansach publicznych i Ustawy o narodowym zasobie archiwalnym i archiwach.
- W sprawach związanych z przetwarzaniem danych osobowych można kontaktować się z Inspektorem ochrony danych osobowych listownie pod adresem administratora danych, lub elektronicznie poprzez skrytkę ePUAP: /umarszwlp/SkrytkaESPlub lub adres do doręczeń elektronicznych (ADE) Urzędu: AE:PL-36275-98241-EEETD-21 lub e-mail: inspektor.ochrony@umww.pl.
- Państwa dane osobowe będą przetwarzane do czasu rozliczenia FEW 2021+ oraz upływu okresu archiwizacji dokumentacji związanej z tym programem.
- Podanie danych osobowych obowiązkowych jest warunkiem ustawowym a ich niepodanie skutkuje brakiem możliwości udziału w projekcie.
- Przysługuje Państwu prawo do usunięcia danych osobowych, o ile Państwa dane osobowe są przetwarzane na podstawie wyrażonej zgody, lub wynika to z wymogu prawa, lub gdy dane te są już niepotrzebne do przetwarzania danych.
- Przysługuje Państwu prawo do cofnięcia zgody na przetwarzanie danych osobowych, o ile Państwa dane osobowe są przetwarzane na podstawie wyrażonej zgody. Wycofanie zgody nie wpływa na zgodność z prawem przetwarzania, którego dokonano na podstawie zgody przed jej wycofaniem.
- Przysługuje Państwu prawo do przenoszenia danych, o ile Państwa dane osobowe są przetwarzane na podstawie wyrażonej zgody lub są niezbędne do zawarcia umowy oraz gdy dane te są przetwarzane w sposób zautomatyzowany.
- Przysługuje Państwu prawo do dostępu do danych osobowych, ich sprostowania lub ograniczenia przetwarzania.
- Przysługuje Państwu prawo do wniesienia sprzeciwu wobec przetwarzania w związku z Państwa sytuacją szczególną o ile przetwarzanie Państwa danych osobowych jest niezbędne do zrealizowania zadania w interesie publicznym lub sprawowania władzy publicznej.
- Przysługuje Państwu prawo wniesienia skargi do organu nadzorczego tj. Prezesa Urzędu Ochrony Danych Osobowych o ile uważają Państwo, iż przetwarzanie Państwa danych osobowych odbywa się w sposób niezgodny z prawem.
- Państwa dane osobowe będą ujawniane:
 - podmiotom świadczącym usługi na rzecz Województwa Wielkopolskiego w zakresie serwisu i wsparcia systemów informatycznych, utylizacji dokumentacji niearchiwalnej, przekazywania przesyłek pocztowych, lub podmiotom dokonującym badań, kontroli, ewaluacji na zlecenie Województwa Wielkopolskiego w związku z realizacją FEW 2021+;
 - ministrowi właściwemu do spraw rozwoju regionalnego, który wykonuje zadania państwa członkowskiego, ministrowi właściwemu do spraw finansów publicznych, wspólnemu sekretariatowi, koordynatorom programów Interreg, kontrolerom krajowym, instytucjom pośredniczącym, instytucjom wdrażającym o ile niezbędne to będzie do realizacji ich zadań.
- Państwa dane osobowe nie są przetwarzane w sposób zautomatyzowany w celu podjęcia jakiegokolwiek decyzji oraz profilowania.
- Państwa dane osobowe nie są przekazywane poza Europejski Obszar Gospodarczy oraz do organizacji międzynarodowych.

Imię i Nazwisko	Stanowisko
-----------------	------------

INSTRUKCJA WYPEŁNIANIA WNIOSKU O DOFINANSOWANIE PROJEKTU

Uwagi ogólne	4
Krok 1. Określenie obszaru interwencji	5
1.1 Nazwa Programu Regionalnego	5
1.2 Numer i nazwa Priorytetu w ramach Programu Regionalnego	5
1.3 Numer i nazwa Działania w ramach Priorytetu.....	5
1.4 Numer i nazwa formy wsparcia	5
1.5 Rodzaj działalności gospodarczej	5
1.6 Zakres interwencji (dominujący).....	5
1.7 Zakres interwencji (uzupełniający).....	5
1.8 Rodzaj projektu	5
1.9 Temat uzupełniający	5
1.10 Realizacja instrumentów terytorialnych	6
1.11 Typ projektu	6
Krok 2. Identyfikacja Wnioskodawcy.....	7
2.1 Dane Wnioskodawcy.....	7
2.2 Informacja o występowaniu pomocy publicznej	9
2.2.1 Status Wnioskodawcy jako podatnika VAT	9
2.3 Inne podmioty zaangażowane w realizację projektu.....	10
2.3.1 Realizatorzy (partnerzy/uczestnicy/wspólnicy dla s.c./Partnerstwo publiczno-prywatne).....	10
2.4 Osoba do kontaktu w sprawach projektu	11
2.5 Osoby upoważnione do podpisywania wniosku i dokumentacji aplikacyjnej	11
Krok 3. Informacje o projekcie	13
3.1 Tytuł projektu.....	13
3.2 Zakres projektu	13
3.3 Miejsce realizacji projektu	13
3.3.1 Obszar realizacji projektu.....	14
3.4 Charakterystyka projektu.....	14
3.4.1 Krótki opis przedmiotu projektu	14
3.4.2 Cele i rezultaty projektu.....	14
3.4.3 Rozwiązania techniczne	15
3.5 Harmonogram realizacji projektu	15
3.6 Szczegółowe dane dotyczące projektu (jeśli dotyczy)	18
A. Opis e-usług występujących w projekcie wraz z określeniem poziomu dojrzałości	18
3.7 Komplementarność z innymi projektami zrealizowanymi przez Wnioskodawcę ze środków europejskich ...	18
3.8 Komplementarność z innymi dokumentami strategicznymi	19

Krok 4. Wskaźniki osiągnięć	21
4.1 Planowane efekty rzeczowe (produkty) uzyskane w wyniku realizacji projektu	23
4.2 Planowane rezultaty realizacji projektu – bezpośredni wpływ na otoczenie	23
Krok 5. Tabele finansowe	25
5.1.1 Planowane wydatki w ramach projektu	25
A. Wydatki rzeczywiście poniesione	27
5.1.2 Podsumowanie całkowitych planowanych wydatków w ramach projektu	29
5.1.3 Kategorie kosztów podlegających limitom	29
5.1.4 Ustalenie poziomu dofinansowania (dotyczy projektów, które nie podlegają schematom pomocy publicznej) – dane muszą być zbieżne ze Studium wykonalności/biznesplanem	29
5.2 Planowane/docelowe źródła finansowania wydatków kwalifikowalnych projektu	29
5.3 Źródła finansowania projektu	31
5.4 Podsumowanie budżetu	32
Krok 6. Aspekty prawno-finansowe	33
6.1 Trwałość projektu	33
6.2 Pomoc publiczna	33
6.3 Zgodność projektu z politykami horyzontalnymi UE w obszarze:	34
6.4 Informacja i promocja	37
6.5 Stopień przygotowania poszczególnych dokumentów	38
Krok 7. Tryb wyboru wykonawcy w ramach projektu	39
7.1 Czy Wnioskodawca podlega ustawie Prawo zamówień publicznych	39
7.2 Zgodność Projektu z przepisami obowiązującymi Wnioskodawcę	39
7.3 Zastosowane przy realizacji projektu (zamówień) aspekty środowiskowe/społeczne	40
Krok 8. Oświadczenia Wnioskodawcy	41
Krok 9. Załączniki	41
Krok 10. Podpis Wnioskodawcy	43
Załącznik 1. Instrukcja określania statusu Wnioskodawcy	44
Załącznik 2. Wykaz wskaźników produktu i rezultatu	48

Uwagi ogólne

Wypełnianie, generowanie oraz uzupełnianie wniosku o dofinansowanie projektu odbywa się **wyłącznie** poprzez Lokalny System Informatyczny (LSI 2021+), dostępny na stronie <https://lsi2021.wielkopolskie.pl/>.

Wniosek o dofinansowanie, zgodnie z zapisami ustawy z dnia 28 kwietnia 2022 roku o zasadach realizacji zadań finansowanych ze środków europejskich w perspektywie finansowej 2021-2027, wysyłany i składany jest **wyłącznie w formie elektronicznej** za pośrednictwem systemu LSI 2021+.

Uwaga: W uzasadnionych przypadkach Regulamin wyboru projektów może dopuścić złożenie części załączników również w wersji papierowej (patrz Krok 9 Instrukcji wypełniania wniosku o dofinansowanie projektu).

Możliwość wypełniania i składania wniosku wymaga **założenia konta użytkownika** w systemie LSI 2021+. Wypełniany wniosek o dofinansowanie projektu ma formę edytowalnej „wersji roboczej”. Po kliknięciu przycisku „Wyślij”, status wniosku zmienia się na „Wysłany”. W momencie **złożenia podpisu** pod wnioskiem, status wniosku zmienia się na „Złożony”.

W okresie trwania naboru Wnioskodawca ma możliwość cofnięcia do edycji **wysłanego** wniosku. Żeby edytować wysłany wniosek należy wybrać przycisk „**Wycofanie wniosku**”, wtedy wniosek zostanie przywrócony do wersji roboczej z możliwością jego edycji. Wniosku złożonego (podpisanego) nie można edytować.

Nie ma możliwości wycofania i ponownej edycji wniosku wysłanego w ramach jednorazowej korekty.

Uwaga: Wysłanie wniosku nie jest jednoznaczne z jego złożeniem w naborze.

Niektóre pola w formularzu wniosku o dofinansowanie zostały zablokowane do edycji i są wypełniane automatycznie. Pola oznaczone „gwiazdką” są obowiązkowe. Nad częścią pól tekstowych znajduje się licznik wskazujący na maksymalną liczbę znaków (ze spacjami), która pozostała do wykorzystania przez Wnioskodawcę.

Wniosek o dofinansowanie jest częścią dokumentacji aplikacyjnej, na którą składają się również załączniki wskazane w części dziewiątej formularza wniosku, w związku z czym wymagane jest zachowanie spójności informacji przedstawionych w całej dokumentacji.

Dokumentacja aplikacyjna powinna być sporządzona w języku polskim (z wyjątkiem nazw własnych). Dokumenty sporządzone w językach obcych powinny zostać przetłumaczone na język polski przez tłumacza przysięgłego oraz dołączone do dokumentacji aplikacyjnej.

Instrukcja wypełniania wniosku o dofinansowanie stanowi załącznik do Regulaminu wyboru projektów, zatem oba dokumenty należy czytać łącznie, traktując Instrukcję jako uzupełnienie Regulaminu.

Krok 1. Określenie obszaru interwencji

1.1 Nazwa Programu Regionalnego

Pole zablokowane i wypełniane automatycznie.

1.2 Numer i nazwa Priorytetu w ramach Programu Regionalnego

Pole zablokowane i wypełniane automatycznie.

1.3 Numer i nazwa Działania w ramach Priorytetu

Pole zablokowane i wypełniane automatycznie.

1.4 Numer i nazwa formy wsparcia

Z listy rozwijanej należy wybrać numer i nazwę formy finansowania projektu, w ramach której projekt będzie wsparty. W przypadku niektórych naborów pole będzie wypełnione automatycznie i zablokowane do edycji.

1.5 Rodzaj działalności gospodarczej

Z listy rozwijanej należy wybrać numer i nazwę działu gospodarki, w ramach którego realizowany będzie projekt. W przypadku niektórych naborów pole będzie wypełnione automatycznie i zablokowane do edycji.

1.6 Zakres interwencji (dominujący)

Z listy rozwijanej należy wybrać numer i nazwę kategorii interwencji, która najbardziej odzwierciedla zakres realizowanego projektu. W przypadku niektórych naborów pole będzie wypełnione automatycznie i zablokowane do edycji.

1.7 Zakres interwencji (uzupełniający)

Z listy rozwijanej należy wybrać numer i nazwę kategorii interwencji uzupełniającej realizowany projekt. W przypadku niektórych naborów pole będzie wypełnione automatycznie i zablokowane do edycji.

1.8 Rodzaj projektu

Pole zablokowane i wypełniane automatycznie na podstawie sposobu naboru wniosków – konkurencyjnego lub niekonkurencyjnego.

1.9 Temat uzupełniający

Jeżeli zachodzi uzasadniona konieczność, przy użyciu przycisku „**Dodaj pozycję**” z listy rozwijanej, należy wybrać numer i nazwę tematu uzupełniającego projektu. W przypadku niektórych naborów pole będzie zablokowane do edycji.

1.10 Realizacja instrumentów terytorialnych

Należy wskazać odpowiedni instrument terytorialny. W przypadku niektórych naborów pole będzie zablokowane do edycji.

1.11 Typ projektu

Przy użyciu przycisku „**Dodaj pozycję**” z listy rozwijanej należy wybrać typ projektu. W zależności od naboru istnieje możliwość dodania więcej niż jednej pozycji. W przypadku niektórych naborów pole będzie wypełnione automatycznie i zablokowane do edycji.

Krok 2. Identyfikacja Wnioskodawcy

2.1 Dane Wnioskodawcy

Niniejsza część wniosku służy identyfikacji Wnioskodawcy projektu. Nazwa własna i dane adresowe wpisane w tym punkcie muszą być zgodne ze stanem faktycznym i z danymi z aktualnego dokumentu rejestrowego/statutowego.

Nazwa Wnioskodawcy: należy wpisać nazwę Wnioskodawcy. W przypadku jednostek samorządu terytorialnego, Wnioskodawcą projektu powinna być na przykład Gmina lub Miasto „X”, a nie Urząd Gminy czy Urząd Miasta „X”. Nazwa powinna być napisana zgodnie z regułami języka polskiego, w tym w zakresie używania wielkich liter i polskich znaków.

Forma prawna: z listy rozwijanej należy wybrać odpowiednią formę prawną Wnioskodawcy zgodną ze wskazaną w zaświadczeniu o nadaniu numeru REGON lub zgodną z danymi zawartymi w innych dokumentach rejestrowych.

Forma własności: z listy rozwijanej należy wybrać odpowiednią formę własności.

Typ Wnioskodawcy: z listy rozwijanej należy wybrać odpowiedni typ Wnioskodawcy.

Uwaga: Wybrany typ Wnioskodawcy definiuje strukturę części pól w formularzu wniosku.

Nr telefonu: należy wpisać numer telefonu do siedziby Wnioskodawcy.

Adres skrytki ePUAP: należy wpisać adres skrytki ePUAP Wnioskodawcy.

Uwaga: Pole obowiązkowe. Komunikacja z Wnioskodawcą odbywa się również za pośrednictwem ePUAP.

E-mail: należy podać aktualnie wykorzystywany adres e-mail Wnioskodawcy.

Adres strony www: należy wprowadzić adres strony internetowej Wnioskodawcy.

Kraj: z listy rozwijanej należy wybrać odpowiedni kraj (w przypadku wybrania kraju innego niż Polska, pola dotyczące województwa, powiatu i gminy staną się polami nieobligatoryjnymi).
Wartość domyślna: Polska.

Województwo: z listy rozwijanej należy wybrać województwo odpowiednie dla siedziby Wnioskodawcy. Wybór województwa zawęży wybór powiatu. Wartość domyślna: wielkopolskie.

Powiat: z listy rozwijanej należy wybrać powiat odpowiedni dla siedziby Wnioskodawcy. Wybór powiatu zawęży wybór gminy (powiat należy wybrać po wcześniejszym uzupełnieniu pola: województwo).

Gmina: z listy rozwijanej należy wybrać gminę odpowiednią dla siedziby Wnioskodawcy. Wybór gminy zawęży wybór miejscowości (gminę należy wybrać z listy po wcześniejszym uzupełnieniu pól: województwo i powiat).

Miejscowość: z listy rozwijanej należy wybrać nazwę miejscowości zgodnie z danymi adresowymi siedziby Wnioskodawcy (miejscowość należy wybrać po wcześniejszym uzupełnieniu pól: województwo, powiat i gmina).

Ulica: należy podać nazwę ulicy zgodnie z danymi adresowymi siedziby Wnioskodawcy. Wybór nazwy ulicy z listy będzie możliwy po wpisaniu ciągu co najmniej trzech znaków, na przykład wpisując [maj] pojawi się lista z nazwami ulic w danej miejscowości na przykład: [Al. 3 Maja], [ul. Majowa]. Jeżeli wybrana miejscowość nie posiada nazw ulic, pole zostanie zablokowane do edycji.

Nr domu: należy podać numer domu/budynku właściwy dla siedziby Wnioskodawcy.

Nr lokalu: należy podać numer lokalu właściwy dla siedziby Wnioskodawcy.

Uwaga: W przypadku nieuzupełnienia pola „Numer lokalu”, pojawi się ostrzeżenie, które nie będzie blokowało wysłania wniosku.

Kod pocztowy: należy podać kod pocztowy właściwy dla siedziby Wnioskodawcy.

Poczta: należy podać nazwę miejscowości, w której zlokalizowany jest urząd pocztowy obsługujący adres, pod którym mieści się siedziba Wnioskodawcy.

NIP: należy wpisać w formacie dziesięciocyfrowym nadany przez Urząd Skarbowy Numer Identyfikacji Podatkowej Wnioskodawcy.

REGON: należy wpisać numer REGON Wnioskodawcy bez stosowania myślników, spacji i innych znaków pomiędzy cyframi.

Wielkość przedsiębiorstwa: z listy rozwijanej należy wybrać status odpowiedni dla wielkości przedsiębiorstwa. Pole niewidoczne w przypadku wybrania JST jako typu Wnioskodawcy.

Uwaga: Szczegółowe wytyczne dotyczące określania wielkości przedsiębiorstwa znajdują się w Załączniku numer 1 do Instrukcji wypełniania wniosku o dofinansowanie projektu.

Nazwa dokumentu rejestrowego i numer: należy wskazać rodzaj dokumentu rejestrowego, to jest: Krajowy Rejestr Sądowy lub Centralna Ewidencja i Informacja o Działalności Gospodarczej. W przypadku Krajowego Rejestru Sądowego wymagane jest także podanie numeru, pod którym Wnioskodawca figuruje w KRS.

Data uzyskania wpisu w dokumencie rejestrowym: należy wpisać datę uzyskania wpisu do Centralnej Ewidencji i Informacji o Działalności Gospodarczej Rzeczypospolitej Polskiej lub do Krajowego Rejestru Sądowego.

Inny dokument określający formę prawną Wnioskodawcy: w sytuacji kiedy Wnioskodawca dysponuje innym dokumentem określającym jego status prawny, takim jak na przykład: umowa spółki cywilnej czy akt notarialny, należy podać nazwę dokumentu oraz załączyć jego skan w części dziewiątej wniosku.

PKD Wnioskodawcy: z listy rozwijanej należy wybrać kod PKD odpowiedni dla działalności prowadzonej przez przedsiębiorstwo, dzięki któremu osiąga ono największe przychody. Wybrany

kod PKD powinien być zgodny z wpisem do Krajowego Rejestru Sądowego lub Centralnej Ewidencji i Informacji o Działalności Gospodarczej lub numerem identyfikacyjnym REGON.

Główne PKD Projektu: z listy rozwijanej należy wybrać kod PKD dotyczący realizowanego projektu. Wybrany numer musi zawierać się w liście kodów PKD wskazanych w Krajowym Rejestrze Sądowym lub Centralnej Ewidencji i Informacji o Działalności Gospodarczej lub numerem identyfikacyjnym REGON Wnioskodawcy. Określony poprzez kod PKD zakres działalności musi wskazywać na związek z zakresem planowanego projektu. W sytuacji gdy wykonywanie działalności związanej z realizacją projektu wymaga wykazania kilku kodów PKD, należy podać główny (przeważający).

2.2 Informacja o występowaniu pomocy publicznej

Czy w projekcie występuje pomoc publiczna inna niż de minimis: należy wskazać, czy w realizowanym projekcie będzie występować pomoc publiczna. Należy wybrać odpowiedź z listy rozwijanej.

Czy w projekcie występuje pomoc de minimis: należy wskazać, czy w realizowanym projekcie będzie występować pomoc de minimis. Należy wybrać odpowiedź z listy rozwijanej.

Uwaga: Wybór opcji „Tak”, dotyczących występowania pomocy publicznej i de minimis, definiuje strukturę części pól w formularzu wniosku.

Określenie statusu Wnioskodawcy: tabela aktywna wyłącznie po wyborze opcji „Tak” dla występowania w projekcie pomocy publicznej lub pomocy de minimis. Z listy rozwijanej należy wybrać stopień powiązania przedsiębiorstwa, a także określić (lub oszacować dla roku bieżącego) i uzupełnić liczbę pracowników, roczną sumę bilansową lub/oraz roczną wartość obrotów netto przedsiębiorstwa dla roku złożenia wniosku (n) oraz trzech lat poprzedzających złożenie wniosku (n minus 1, n minus 2 oraz n minus 3).

Uwaga: Szczegółowe wytyczne dotyczące określania statusu przedsiębiorstwa znajdują się w Załączniku 1 do Instrukcji wypełniania wniosku o dofinansowanie projektu.

2.2.1 Status Wnioskodawcy jako podatnika VAT

Wnioskodawca posiada prawną możliwość odzyskania podatku VAT: należy wybrać odpowiedź z listy rozwijanej, dotyczącą ogólnych zasad związanych z możliwością odliczenia podatku VAT. Informacja zawarta w przedmiotowym punkcie musi być zbieżna ze statusem Wnioskodawcy jako podatnika VAT.

Wnioskodawca posiada prawną możliwość odzyskania podatku VAT w związku z realizowanym projektem: należy wybrać odpowiedź z listy rozwijanej. W sytuacji kiedy Wnioskodawca, co do zasady, posiada możliwość odzyskiwania podatku VAT, ale nie ma możliwości odzyskania go w związku z realizowanym projektem, zobowiązany jest opisać zaistniałą sytuację w polu „Uzasadnienie”, podając precyzyjnie podstawę prawną. Wnioskodawca, który nie może odzyskać podatku VAT od wszystkich wydatków poniesionych w ramach projektu, jest zobowiązany przedstawić stosowne wyjaśnienia w polu „Uzasadnienie” wskazując wydatki, od których podatek

VAT jest niekwalifikowalny oraz podstawę prawną kwalifikowalności podatku VAT od pozostałych kosztów. W przypadku braku możliwości kwalifikowania podatku VAT w projekcie, należy wpisać „Nie dotyczy”.

Informacje dodatkowe:

- W sytuacji kiedy Wnioskodawca posiada prawną i faktyczną możliwość odzyskiwania podatku VAT, podatek ten będzie stanowić wydatek niekwalifikowalny i powinien zostać wykazany w wydatkach niekwalifikowalnych w części piątej wniosku. Podatek VAT będzie mógł być wydatkiem kwalifikowalnym w przypadku, gdy nabyte aktywa oraz wybudowana infrastruktura nie będą wykorzystywane do wykonywania czynności opodatkowanych podatkiem VAT, a także nabyte aktywa oraz wybudowana infrastruktura nie będą udostępniane innym podmiotom do prowadzenia działalności opodatkowanej podatkiem VAT. Oznacza to, że podatek VAT nie może stanowić wydatku kwalifikowalnego w każdym przypadku, gdy w fazie eksploatacyjnej projektu podmiot wykorzystujący infrastrukturę, niezależnie od swojego statusu i powiązania z Beneficjentem, będzie mieć możliwość odzyskania podatku VAT.
- Podatek VAT w projekcie, którego łączny koszt jest mniejszy niż pięć milionów euro (włączając VAT), może być kwalifikowalny, chyba że IZ FEW 2021+ w Regulaminie wyboru projektów wyłączy możliwość jego kwalifikowania dla konkretnego naboru, konkretnego typu projektu lub konkretnych kategorii lub grupy kategorii kosztów.
- Podatek VAT w projekcie, którego łączny koszt wynosi co najmniej pięć milionów euro (włączając VAT) jest niekwalifikowalny, chyba że brak jest prawnej możliwości odzyskania podatku VAT zgodnie z przepisami prawa krajowego, a sam podatek VAT nie jest wyłączony z kwalifikowalności przez IZ FEW 2021+.

Uwaga: Szczegółowe regulacje w zakresie kwalifikowalności podatku VAT zostały zawarte w Regulaminie wyboru projektów oraz Wzorze umowy o dofinansowanie projektu.

2.3 Inne podmioty zaangażowane w realizację projektu

Z listy rozwijanej należy wybrać czy w realizację projektu zaangażowane są inne podmioty poza Wnioskodawcą.

Uwaga: Wybór odpowiedzi „Tak” definiuje strukturę części pól w formularzu wniosku.

2.3.1 Realizatorzy (partnerzy/uczestnicy/wspólnicy dla s.c./Partnerstwo publiczno-prywatne)

Tabelę należy uzupełnić w przypadku projektów, które są realizowane przez więcej niż jeden podmiot. Każdy z podmiotów powinien być należycie opisany poprzez uzupełnienie w wierszach wymaganych danych teleadresowych i formalnoprawnych oraz wybranie z listy rozwijanej rodzaju podmiotu (roli) w projekcie.

Uwaga: Dane formalnoprawne muszą być spójne i wynikać z dokumentów rejestrowych. Przy opisie roli podmiotu w projekcie należy zachować spójność z punktami 3.5 oraz 5.1.1 wniosku.

W tabeli należy ująć wszystkie podmioty ponoszące koszty lub realizujące działania w ramach projektu. Ilość pozycji w tabeli powinna odpowiadać ilości podmiotów zaangażowanych w realizację projektu, a uzupełnione dane powinny być aktualne i weryfikowalne w stosunku do wszystkich podmiotów zaangażowanych w realizację projektu. Wnioskodawca ma możliwość dodania więcej niż jednego podmiotu poprzez dodanie wiersza za pomocą przycisku „**Dodaj pozycję**”. Przy uzupełnianiu poszczególnych pól należy stosować się odpowiednio do zapisów z punktu 2.1 instrukcji.

Uwaga: W przypadku realizacji projektu w formule Partnerstwa publiczno-prywatnego, w punkcie 2.3.1 jako Rodzaj podmiotu, należy wskazać odpowiednio **Partnera publicznego** lub **Partnera prywatnego** (w zależności, który z podmiotów pełni rolę Partnera w projekcie).

2.4 Osoba do kontaktu w sprawach projektu

Należy wpisać dane osoby wyznaczonej do kontaktów roboczych, bezpośrednio odpowiedzialnej za projekt w ramach podmiotu, który złożył wniosek o dofinansowanie. Ma to na celu usprawnienie kontaktów pomiędzy pracownikami Instytucji Zarządzającej lub Pośredniczącej, a osobami bezpośrednio zaangażowanymi w przygotowanie projektu i złożenie wniosku. Wnioskodawca ma możliwość wskazania więcej niż jednej osoby do kontaktów w sprawach projektu poprzez dodanie wiersza za pomocą przycisku „**Dodaj pozycję**”.

Uwaga: Wszelkie informacje o projekcie, również w zakresie uwag na etapie korekty wniosku, mogą być przekazywane wyłącznie osobom wskazanym w punktach 2.4 i 2.5 wniosku.

2.5 Osoby upoważnione do podpisywania wniosku i dokumentacji aplikacyjnej

Należy wpisać dane wszystkich osób upoważnionych do podpisania wniosku i załączników, którymi są w przypadku:

- **przedsiębiorców:** osoby upoważnione do reprezentacji podmiotu, określone w dokumencie rejestrowym/statutowym na przykład: Centralnej Ewidencji i Informacji o Działalności Gospodarczej, Krajowym Rejestrze Sądowym, umowie spółki cywilnej,
- **gminy:** wójt, burmistrz, prezydent,
- **powiatu:** dwóch członków zarządu lub jeden członek zarządu i osoba upoważniona przez zarząd, zgodnie z Ustawą z dnia 5 czerwca 1998 roku o samorządzie powiatowym,
- **województwa:** marszałek województwa wraz z członkiem zarządu województwa, chyba że statut stanowi inaczej, zgodnie z Ustawą z dnia 5 czerwca 1998 roku o samorządzie województwa,
- **inne:** organy wymienione do reprezentacji w dokumencie rejestrowym/statutowym.

Uwaga: W przypadku jednostek samorządu terytorialnego, na Oświadczeniu o zabezpieczeniu środków na realizację inwestycji (które stanowi załącznik do wniosku o dofinansowanie) wymagany jest podpis Skarbnika lub osoby przez niego upoważnionej.

Wnioskodawca ma możliwość upoważnienia **do podpisania wniosku**, innych osób niż wskazane powyżej. W takim przypadku należy załączyć stosowne upoważnienie w części dziewiątej wniosku oraz uzupełnić tabelę 2.5 o wskazane osoby poprzez przycisk „**Dodaj pozycję**”.

Uwaga: W tabeli 2.5 powinny być wyszczególnione wszystkie osoby uprawnione do podpisywania wniosku o dofinansowanie, wynikające z dokumentów rejestrowych/statutowych oraz złożonych w ramach dokumentacji upoważnień.

Osoby wskazane w punkcie 2.5 wniosku domyślnie zostają przypisane do części dziesiątej jako osoby upoważnione do podpisania wniosku o dofinansowanie. Przed podpisaniem umowy o dofinansowanie Wnioskodawca będzie zobowiązany wskazać, które osoby są wyznaczone do jej podpisania, pamiętając o zachowaniu zgodności z dokumentem rejestrowym/statutowym oraz przedłożonymi upoważnieniami.

Krok 3. Informacje o projekcie

3.1 Tytuł projektu

Tytuł projektu powinien być krótki oraz jednoznacznie identyfikować projekt, zawierając informacje o przedmiocie, lokalizacji oraz etapie (tylko w sytuacji gdy realizowany projekt jest częścią większej inwestycji). Tytuł projektu powinien być zgodny z dołączoną do wniosku dokumentacją oraz być napisany zgodnie z regułami języka polskiego, w tym w zakresie używania wielkich liter i polskich znaków. Tytuł nie powinien powielać nazwy Wnioskodawcy.

Biorąc pod uwagę charakter i zastosowanie w projektach infrastruktury podwójnego zastosowania (*dual-use*) Wnioskodawca powinien zwrócić uwagę na kwestie bezpieczeństwa związane z niepożądaną identyfikacją inwestycji w przypadku wystąpienia potencjalnego kryzysu.

W tytule projektu nie mogą znajdować się odniesienia (wyrażenia, pojęcia) do kwestii powiązanych z obronnością. Tytuł projektu nie powinien również wskazywać miejsca realizacji projektu jako placówki np. ochrony ludności w czasie kryzysu, szpitala polowego, czy schronu, identyfikując ją, czy ujawniając w czasie wystąpienia ewentualnego kryzysu

3.2 Zakres projektu

Należy wybrać przynajmniej jeden z zakresów działalności, której dotyczy projekt. W przypadku niewybrania żadnej z zaproponowanych opcji, należy uzupełnić zakresem właściwym dla projektu pole „Inny”.

3.3 Miejsce realizacji projektu

Miejsca realizacji projektu nie należy identyfikować z miejscem świadczenia usług/sprzedaży produktów, lecz z miejscem realizacji inwestycji. Wszyscy Wnioskodawcy ubiegający się o wsparcie w ramach FEW 2021+ muszą realizować swoje projekty na terenie województwa wielkopolskiego.

Uwaga: W przypadku niektórych naborów obszar realizacji projektu jest ograniczony/zawężony do obszaru wskazanego w Regulaminie wyboru projektów np. Wielkopolski Wschodniej lub obszarów Zintegrowanych Inwestycji Terytorialnych (ZIT).

Projekt realizowany na terenie całego kraju: należy wybrać odpowiedź z listy rozwijanej. W przypadku niektórych naborów pole będzie zablokowane do edycji.

Projekt realizowany na terenie całego województwa wielkopolskiego: należy wybrać odpowiedź z listy rozwijanej. W przypadku niektórych naborów pole będzie zablokowane do edycji.

W przypadku gdy projekt nie jest realizowany na terenie całego województwa wielkopolskiego, należy wybrać opcję „Nie”, a następnie uzupełnić tabelę znajdującą się poniżej.

Należy wówczas określić obszar realizacji projektu z dokładnością do konkretnego powiatu, gminy (poprzez wybór z listy rozwijanej) oraz miejscowości (wpisywanej ręcznie). W przypadku projektów realizowanych na terenie kilku gmin lub powiatów należy wskazać wszystkie gminy i powiaty,

na terenie których realizowany będzie projekt. Jeżeli projekt jest realizowany w kilku miejscowościach w obrębie danej gminy (ale nie na jej całym terenie), należy wpisać te miejscowości po przecinku w jednym wierszu. Jeżeli projekt jest realizowany na terenie całej gminy, pole miejscowość może pozostać puste.

Uwaga: Liczba wierszy w tabeli powinna odzwierciedlać liczbę gmin, na terenie których realizowany będzie projekt. Liczba wierszy w tabeli nie jest równoznaczna z liczbą lokalizacji w projekcie.

3.3.1 Obszar realizacji projektu

Charakterystyka obszaru realizacji projektu: z listy rozwijanej należy wybrać odpowiedni dla danego projektu obszar realizacji. Decyduje dominujący charakter obszaru, na którym będzie realizowany projekt.

W przypadku gdy przedmiotem projektu będzie zakup środków trwałych, które nie są trwale związane z gruntem, za miejsce realizacji projektu uznaje się siedzibę Wnioskodawcy bądź miejsce prowadzenia przez niego działalności. W takim przypadku Wnioskodawca powinien prowadzić działalność na terenie województwa wielkopolskiego przez minimum 12 miesięcy do dnia złożenia wniosku o dofinansowanie projektu (warunek nie dotyczy projektów realizowanych w ramach Funduszu Sprawiedliwej Transformacji). Weryfikacji dokonuje się na podstawie zapisów w dokumentach rejestrowych/statutowych.

3.4 Charakterystyka projektu

3.4.1 Krótki opis przedmiotu projektu

W polu należy przedstawić najważniejsze informacje dotyczące projektu. Krótki opis przedmiotu projektu powinien mieć charakter informacyjny oraz jednoznacznie określać przedmiot projektu, jego zakres i sposób wdrażania, uwzględniając również dane liczbowe. Opis powinien zawierać najistotniejsze informacje na temat projektu, które będą mogły zostać wykorzystane na późniejszych etapach w celach statystycznych, informacyjnych czy promocyjnych.

Uwaga: Opis powinien być spójny z planowanymi efektami rzeczowymi (produktami) uzyskanymi w wyniku realizacji projektu oraz powiązany z zaplanowanymi wydatkami, jednak nie powinien powielać zapisów z części 4.1 i 5.1.1 wniosku o dofinansowanie.

3.4.2 Cele i rezultaty projektu

W polu należy opisać:

- bieżącą sytuację, problemy, bariery i potrzeby, które uzasadniają potrzebę realizacji projektu na przykład: stan budynku, stan sprzętu, kondycję finansową przedsiębiorstwa,
- cel projektu określony na podstawie analizy potrzeb Wnioskodawcy lub określonego środowiska społeczno-gospodarczego,

- korzyści jakie zostaną odniesione w wyniku realizacji projektu. Należy uwzględnić zakres działań zaplanowanych do realizacji oraz podać podstawowe parametry techniczne,
- inne ważne dla inwestycji informacje.

Cel projektu powinien być:

- konkretny, to jest jasno określony, również pod względem efektów,
- mierzalny, to jest możliwy do weryfikacji wskaźnikami,
- adekwatny, to jest odnoszący się do zakresu projektu oraz odpowiadający zakładanym efektom projektu,
- realny do osiągnięcia przy dostępnych zasobach,
- określony w czasie, biorąc pod uwagę możliwe ryzyka.

Uwaga: Cele projektu powinny być spójne z zakładanymi rezultatami (wskaźnikami rezultatu), jednak ich opis nie powinien powielać zapisów z części 4.2 wniosku o dofinansowanie.

3.4.3 Rozwiązania techniczne

W tym punkcie należy opisać rozwiązania techniczne zastosowane podczas realizacji projektu ze wskazaniem stanu obecnego oraz stanu planowanego do osiągnięcia po zrealizowaniu projektu, w tym między innymi zastosowane w projekcie rozwiązania z zakresu Odnawialnych Źródeł Energii (OZE) i Gospodarki o Obiegu Zamkniętym (GOZ).

3.5 Harmonogram realizacji projektu

Harmonogram należy utworzyć podając okres realizacji projektu oraz podział na zadania, w ramach których projekt zostanie zrealizowany. Liczbę zadań składających się na projekt oraz ich przedział czasowy określa Wnioskodawca.

Okres realizacji dla całego projektu oraz liczba zadań definiują strukturę tabel wskaźnikowych w punkcie czwartym oraz strukturę tabel finansowych w punkcie piątym wniosku. W związku z powyższym należy określić planowany termin rozpoczęcia realizacji projektu, poszczególne zadania ze wskazaniem terminów rozpoczęcia i zakończenia ich realizacji. Zadania, które będą realizowane w ramach projektu, należy podać zgodnie z przewidywaną kolejnością ich realizacji.

Uwaga: Niewpisanie zadań w punkcie 3.5 uniemożliwia wypełnienie tabeli 5.1.1.

Planowany termin rozpoczęcia realizacji projektu: należy przez to rozumieć datę zawarcia przez Wnioskodawcę pierwszej umowy z wykonawcą/dostawcą lub datę zaciągnięcia pierwszego zobowiązania do zamówienia towarów i usług związanych z realizacją projektu, z zachowaniem zasad kwalifikowalności wydatków.

Informacje dodatkowe:

- Z zastrzeżeniem zasad określonych dla pomocy publicznej oraz zasad wskazanych w Regulaminie wyboru projektów, początkiem okresu kwalifikowalności wydatków jest 19 grudnia 2025 roku. W przypadku projektów rozpoczętych przed początkową datą kwalifikowalności wydatków, do współfinansowania kwalifikują się jedynie wydatki faktycznie poniesione od tej daty. Wydatki poniesione wcześniej nie stanowią wydatku kwalifikowalnego.
- W przypadku udzielania wsparcia w ramach schematu pomocy publicznej, przed złożeniem do IZ FEW 2021+ wniosku o dofinansowanie, to jest dostarczeniem podpisanej wersji elektronicznej (oraz wymaganych załączników w wersji papierowej, jeżeli będzie to uwzględnione w Regulaminie wyboru projektów), możliwe jest wszczęcie i przeprowadzenie postępowania o udzielenie zamówienia na dostawy, jednak nie jest możliwe rozpoczęcie prac. Oznacza to rozpoczęcie robót budowlanych związanych z inwestycją lub pierwsze prawnie wiążące zobowiązanie do zamówienia urządzeń lub inne zobowiązanie, które sprawia, że inwestycja staje się nieodwracalna, zależnie od tego, co nastąpi najpierw. Zakupu gruntów ani prac przygotowawczych, takich jak uzyskanie zezwoleń i przeprowadzenie studiów wykonalności, nie uznaje się za rozpoczęcie prac.
- Przez rozpoczęcie prac budowlanych, zgodnie z ustawą z dnia 7 lipca 1994 roku Prawo budowlane, należy rozumieć podjęcie następujących prac przygotowawczych na terenie budowy:
 - wytyczenie geodezyjne obiektów w terenie,
 - wykonanie niwelacji terenu,
 - zagospodarowanie terenu budowy wraz z budową tymczasowych obiektów,
 - wykonanie przyłączy do sieci infrastruktury technicznej na potrzeby budowy.

Uwaga: Zgodnie z powyższym rozpoczęcie realizacji inwestycji będą stanowić: ogrodzenie terenu, rekultywacja, wyburzenie istniejących na gruncie nieruchomości i inne.

Planowany termin zakończenia realizacji projektu: należy przez to rozumieć datę podpisania przez Wnioskodawcę ostatniego bezusterkowego protokołu odbioru lub datę później uzyskanego/wystawionego dokumentu, jaki Wnioskodawca jest zobowiązany przedłożyć w ramach realizowanego projektu lub datę poniesienia ostatniego wydatku w ramach projektu. Przez wyżej wymienione dokumenty należy rozumieć decyzje, pozwolenia, dokumenty księgowo (OT) i inne dokumenty, o których mowa we wzorze umowy stanowiącym załącznik do Regulaminu wyboru projektów.

Wnioskodawca wskazuje etapy realizacji projektu w harmonogramie poprzez dodanie zadań używając przycisku „Dodaj zadanie”. Dla każdego z zadań należy podać jego nazwę oraz opis charakteryzujący podejmowane działania. W przypadku projektów realizowanych przez podmioty wskazane w punkcie 2.3.1 wniosku, należy precyzyjnie wskazać zakres podejmowanych przez nie czynności w ramach zadania bądź wyodrębnić zadania przypisane do realizacji wyłącznie tym podmiotom.

Rozpoczęcie realizacji zadania: należy za pomocą rozwijanego kalendarza wybrać zaplanowaną datę rozpoczęcia realizacji zadania.

Zakończenie realizacji zadania: należy za pomocą rozwijanego kalendarza wybrać zaplanowaną datę zakończenia realizacji zadania.

Sposób rozliczenia wydatków dla zadania: należy z listy rozwijanej wybrać, czy projekt zostanie rozliczony na podstawie wydatków rzeczywiście poniesionych, czy w oparciu o wybraną metodę uproszczonego rozliczania wydatków (stawka ryczałtowa/stawka jednostkowa/kwota ryczałtowa). Wybór odpowiedniej uproszczonej metody rozliczania musi wynikać z zapisów Regulaminu wyboru projektów oraz specyfikacji naboru. W przypadku niektórych naborów niektóre metody rozliczania mogą być niedostępne do wyboru.

Uwaga: Projekt, którego łączny koszt wyrażony w złotych nie przekracza równowartości dwustu tysięcy euro, rozliczany jest obligatoryjnie za pomocą uproszczonych metod rozliczania. Do przeliczenia łącznego kosztu projektu stosuje się miesięczny obrachunkowy kurs wymiany waluty stosowany przez KE, aktualny na dzień ogłoszenia naboru. Kurs zostanie podany w na stronie internetowej programu w zakładce dotyczącej naboru.

Przy rozliczaniu projektów w oparciu o **kwotę ryczałtową** zastosowanie mają zapisy artykułu 53 ustęp 3 litera b) Rozporządzenia Parlamentu Europejskiego i Rady (UE) 2021/1060 z dnia 24 czerwca 2021 roku, Szczegółowego Opisu Priorytetów Programu Fundusze Europejskie dla Wielkopolski 2021+ oraz Regulaminu wyboru projektów dla naboru i umowy o dofinansowanie projektu wraz z załącznikami.

Uwaga: Przed wypełnieniem tabeli 5.1.1 wniosku, Wnioskodawca przygotowuje szczegółowy budżet planowanego projektu zawierający staranną oraz rzetelną kalkulację kosztów i przedstawia go w Załączniku do wniosku o dofinansowanie projektu pod nazwą „**Projekty realizowane w oparciu o projekt budżetu – kwota ryczałtowa**”.

Koszty pośrednie: należy wybrać odpowiedź z listy rozwijanej. Koszty pośrednie stanowią koszty niezbędne do realizacji projektu, ale niedotyczące bezpośrednio głównego przedmiotu projektu na przykład koszty administracyjne związane z obsługą projektu. **Koszty te są rozliczane wyłącznie ryczałtowo z wykorzystaniem stawek procentowych.** Są to wszystkie koszty kwalifikowalne, które nie mogą być jednoznacznie wskazane przez Wnioskodawcę jako bezpośrednio związane z realizacją projektu, ale które można wskazać i uzasadnić w ramach systemu rachunkowości jako poniesione w związku z bezpośrednimi kosztami kwalifikowalnymi. Zastosowanie w projekcie kosztów pośrednich musi wynikać z zapisów Regulaminu wyboru projektów.

Realizator: należy wybrać z listy rozwijanej, który z podmiotów biorących udział w projekcie będzie odpowiedzialny za realizację zadania. Wybór realizatorów odbywa się spośród podmiotów wskazanych w punkcie 2.3.1 wniosku.

3.6 Szczegółowe dane dotyczące projektu (jeśli dotyczy)

Wnioskodawca zobowiązany jest do przedstawienia szczegółowych informacji o projekcie, wymaganych na potrzeby specyfiki danego naboru. Punkt odnosi się do konkretnych kryteriów, których spełnienie należy wykazać oraz na ich podstawie uzupełnić pola opisowe.

Uwaga: Poszczególne kryteria, których spełnienie będzie musiał wykazać Wnioskodawca, zostaną wskazane w formularzu wniosku udostępnionym na potrzeby danego naboru.

A. Opis e-usług występujących w projekcie wraz z określeniem poziomu dojrzałości

Obowiązkowym efektem realizacji projektu jest utworzenie minimum jednej e-usługi na co najmniej 4 poziomie dojrzałości. W polu opisowym należy wskazać nazwę powstałej e-usługi oraz przedstawić krótką charakterystykę jej funkcjonowania.

Poziomy dojrzałości e-usług w Działaniu 01.03:

4 poziom dojrzałości – pełna transakcyjność – poziom dojrzałości wymaga, aby usługa w całości mogła być zrealizowana w formie elektronicznej (wraz z ewentualną płatnością). Brak czynności, które odbiorca usługi musiałby wykonać w formie papierowej lub poprzez stawiennictwo w urzędzie,

5 poziom dojrzałości – personalizacja – usługi pozwalają na pełną transakcyjność, a ponadto dostosowane są do indywidualnych potrzeb i sytuacji, na przykład formularze są wstępnie wypełnione danymi posiadanymi przez urząd.

3.7 Komplementarność z innymi projektami zrealizowanymi przez Wnioskodawcę ze środków europejskich

Po wybraniu przycisku „**Dodaj pozycję**” należy podać informacje takie jak tytuł projektu, nazwa programu, źródło finansowania i kwota dofinansowania w złotych, dotyczące projektów komplementarnych z planowanym do realizacji przedsięwzięciem. W polu „**Opis**” należy krótko wskazać poziom komplementarności projektu przedstawionego w tabeli 3.7 z projektem zaplanowanym do realizacji w ramach wniosku o dofinansowanie (z naciskiem na wskazanie celów i rezultatów). W przypadku braku projektów komplementarnych Wnioskodawca wpisuje w poszczególnych polach „**Brak**” i kwotę „**0,00 zł**”.

Przez **komplementarność** należy rozumieć wzajemne dopełnianie się, uzupełnianie. Projekty są komplementarne kiedy prowadzą do osiągnięcia konkretnego celu. W wyniku ich realizacji pojawia się efekt synergii, który przyczynia się do bardziej efektywnego osiągnięcia rezultatów. Projekty można uznać za komplementarne kiedy działania w nich podejmowane nie są sprzeczne oraz kiedy się nie powtarzają. Podczas oceny komplementarności projektów można wziąć pod uwagę:

- lokalizację,
- przedmiot projektu (kontynuacja lub uzupełnienie dotychczasowych projektów),

- udział poszczególnych podmiotów, instytucji lub jednostek,
- spójność ze strategiami przyjętymi przez Wnioskodawcę lub obowiązującymi w danym regionie lub sektorze.

3.8 Komplementarność z innymi dokumentami strategicznymi

Po wybraniu przycisku „**Dodaj pozycję**” poprzez wybór strategii z listy rozwijanej, należy wybrać, czy przedmiotowy projekt jest komplementarny z innymi dokumentami strategicznymi.

W tym punkcie można dodać więcej niż jeden wiersz. W przypadku komplementarności projektu, w polu „**Opis**” należy wskazać, w jaki sposób przedmiotowy projekt przyczyni się do realizacji wybranej strategii.

Zgodnie z zapisami dokumentów programowych dla województwa wielkopolskiego, obligatoryjnymi dokumentami strategicznymi, z którymi powinny być komplementarne wszystkie projekty składane w ramach EFRR i FST są:

- **Strategia rozwoju województwa wielkopolskiego do 2030 roku** oraz
- **Strategia UE dla regionu Morza Bałtyckiego.**

Uwaga: w przypadku braku konieczności określenia komplementarności z wyżej wymienionymi dokumentami strategicznymi, stosowna informacja umieszczana jest w Instrukcji wypełniania wniosku o dofinansowanie lub dokumenty te nie są uwzględniane w liście rozwijanej w punkcie 3.8 formularza wniosku.

W przypadku kiedy wymagane jest wskazanie, w jaki sposób projekt wpisuje się **w Regionalną Strategię Innowacji dla Wielkopolski 2030 (RIS 2030)**, należy odnieść się do realizacji wybranych celów:

1. **Zrównoważony rozwój regionu** (słowa kluczowe: zeroemisyjność, elektromobilność, zielona energia, transformacja energetyczna, dekarbonizacja, gospodarka obiegu zamkniętego).
2. **Zwiększenie aktywności innowacyjnej w Wielkopolsce poprzez wprowadzanie nowych rozwiązań** (słowa kluczowe: działalność innowacyjna przedsiębiorstw, nowoczesne rozwiązania w obszarze ICT, Przemysłu 4.0 oraz innych wiodących technologii, gospodarka zeroemisyjna – rozwiązania innowacyjne, gospodarka wodorowa – rozwiązania innowacyjne, infrastruktura B+R, badania przemysłowe, prace rozwojowe).
3. **Rozwój regionalnego ekosystemu innowacji** (słowa kluczowe: współpraca pomiędzy regionalnymi aktorami innowacji, sieciowanie, współpraca nauki z biznesem, transfer wiedzy, profesjonalizacja i zwiększanie potencjału ośrodków innowacji).
4. **Włączanie się Wielkopolski w globalne łańcuchy wartości** (słowa kluczowe: międzynarodowe sieci powiązań gospodarczych i naukowych, umiędzynarodowienie przedsiębiorstw, rozwój terenów inwestycyjnych, rozwój oferty inwestycyjnej).

5. **Kadry nowoczesnej gospodarki** (słowa kluczowe: rozwój kapitału ludzkiego, poprawa kompetencji kluczowych, podnoszenie kwalifikacji przedsiębiorców i pracowników, oferta edukacyjna dostosowana do potrzeb branż przyszłości, kształcenie ustawiczne).

Uwaga: Jeżeli projekt wpisuje się w więcej niż jeden cel Strategii, należy wymienić wszystkie odpowiadające projektowi cele, z zaznaczeniem celu głównego.

Krok 4. Wskaźniki osiągnięć

Informacje ogólne:

Uwaga: Przed wypełnieniem tej części Wnioskodawca powinien zapoznać się z **Załącznikiem nr 2 do Instrukcji wypełniania wniosku o dofinansowanie projektu**, to jest Wykazem wskaźników produktu i rezultatu, który precyzuje nazwy wskaźników, jednostki miary, ich typy oraz przywołuje definicje.

Do mierzenia efektów interwencji na poziomie projektów, stosowane są wskaźniki adekwatne do zakresu i celu projektu. Osiągnięcie celu projektu będzie badane poprzez zrealizowanie założonych w projekcie wskaźników. W związku z powyższym należy rzetelnie oszacować wartości docelowe przyjmowanych wskaźników.

Wskaźniki produktu oraz rezultatu podzielone zostały na trzy grupy i tak wyświetlane są w LSI 2021+:

Wskaźniki kluczowe

Wskaźniki specyficzne dla programu

Wskaźniki specyficzne dla projektu

Sposób uzupełniania tabel wskaźnikowych:

Zasada 1:

Dla każdego Działania w ramach Priorytetów FEW 2021+ wybrany został zestaw, adekwatnych do celu Działania, wskaźników, które są monitorowane na poziomie regionalnym. Przy wskaźnikach kluczowych, specyficznych dla programu (jeśli dotyczy) oraz specyficznych dla projektu (jeśli dotyczy), w LSI 2021+ wyświetlają się listy rozwijane, z których należy wybrać wskaźniki.

Zasada 2:

Wnioskodawca wybiera adekwatne dla danego projektu, wskaźniki z listy rozwijanej w LSI 2021+, zarówno kluczowe, jak i specyficzne dla programu (jeśli dotyczy). Wnioskodawca powinien dobrać wskaźniki w oparciu o rzeczywisty zakres i przedmiot projektu.

Zasada 3:

Każdy projekt powinien mieć przynajmniej jeden wskaźnik produktu i przynajmniej jeden wskaźnik rezultatu z wartością docelową różną od zera.

Zasada 4:

Przynajmniej jeden ze wskaźników (produktu lub rezultatu) musi pochodzić z listy wskaźników kluczowych.

Zasada 5:

Wnioskodawca powinien określić odpowiednie wartości wskaźnika. Nieosiągnięcie założonych wartości docelowych wskaźników produktu i rezultatu może, zgodnie z zapisami umowy o dofinansowanie, skutkować zwrotem otrzymanego dofinansowania.

Zasada 6:

W sytuacji gdy wskaźniki wybrane przez Wnioskodawcę nie obejmują całości interwencji, Wnioskodawca ma możliwość dodania wskaźników specyficznych dla projektu. Wskaźniki te powinny być adekwatne do celów projektu oraz powinny zostać zdefiniowane przez Wnioskodawcę.

Procedura zgłaszania wskaźnika specyficznego dla projektu:

Wnioskodawca zgłasza zaproponowany wskaźnik do Departamentu Polityki Regionalnej, Oddziału Monitorowania na adres monitoring.few@umww.pl. Pracownik Oddziału zatwierdza go lub sugeruje użycie innego wskaźnika. W przypadku dodania nowego wskaźnika, trafia on na listę wskaźników specyficznych dla projektu. Wskaźniki mogą być dodawane do listy od dnia ogłoszenia o naborze do maksymalnie 3 dni roboczych przed zakończeniem naboru wniosków.

Wskaźniki horyzontalne stosowane w naborach EFRR/FST:

PLRO132 Liczba obiektów dostosowanych do potrzeb osób z niepełnosprawnościami (EFRR/FST/FS) [jednostka miary: sztuka] – wskaźnik kluczowy produktu.

Jeśli wskaźnik znajduje się na liście wskaźników w przedmiotowym naborze, powinien być wybrany przez Wnioskodawcę w przypadku, gdy w projekcie przewiduje się dostosowywanie obiektów do potrzeb osób z niepełnosprawnościami. Jeśli takie przedsięwzięcia nie są przewidziane, nie musi być wybierany. Wartość bazowa wskaźnika zawsze będzie wynosiła 0.

PLRO199 Liczba projektów, w których sfinansowano koszty racjonalnych usprawnień dla osób z niepełnosprawnościami (EFRR/FS/FST) [jednostka miary: sztuka] – wskaźnik kluczowy produktu.

Jeśli wskaźnik znajduje się na liście wskaźników w przedmiotowym naborze, powinien być wybrany przez każdego Wnioskodawcę. W związku z tym, że koszty racjonalnych usprawnień nie muszą być przewidziane na etapie planowania projektu, wartość docelowa wskaźnika podczas składania wniosku o dofinansowanie powinna wynosić 0. Jeśli w trakcie realizacji projektu takie usprawnienia się pojawią we wnioskach o płatność będzie trzeba wykazać wartość wskaźnika 1 (chodzi tylko o liczbę projektów z usprawnieniami, a nie o liczbę usprawnień w projekcie). Jeśli takich usprawnień nie będzie, to wartość wskaźnika zawsze będzie wynosiła 0. Wskaźnik ma charakter informacyjny.

PLRR051 Liczba przedsięwzięć proekologicznych [jednostka miary: sztuka] – kluczowy wskaźnik rezultatu.

Jeśli wskaźnik znajduje się na liście wskaźników w przedmiotowym naborze, powinien być wybrany przez Wnioskodawcę w przypadku, gdy zgodnie z definicją wskaźnika w projekcie występują przedsięwzięcia o charakterze proekologicznym. Jeśli takie przedsięwzięcia nie są przewidziane, nie musi być wybierany. Wartość bazowa wskaźnika zawsze będzie wynosiła 0.

Źródła danych:

Źródło danych: przy wszystkich wskaźnikach w punktach 4.1 oraz 4.2 należy podać źródło danych, to jest określić źródło pozyskiwania informacji do monitorowania realizacji projektu. Źródłem powinien być dokument, który potwierdzi osiągnięcie wartości docelowej wskaźnika:

- dla wskaźników produktu na przykład: faktura zakupu/rachunek, wydruk z ewidencji środków trwałych oraz wartości niematerialnych i prawnych, książka ewidencji środków trwałych oraz wartości niematerialnych i prawnych, protokół zdawczo-odbiorczy,
- dla wskaźników rezultatu na przykład: umowa o pracę, protokół zdawczo-odbiorczy, oferta Wnioskodawcy, faktura.

Ze wskazanego źródła pochodzą dane, które Wnioskodawca będzie musiał rzetelnie wykazać w składanym przez siebie sprawozdaniu z realizacji projektu. Przy określaniu wskaźników należy wziąć pod uwagę dostępność i wiarygodność danych niezbędnych do pomiaru danego wskaźnika oraz ewentualną konieczność przeprowadzenia dodatkowych badań lub analiz.

Uwaga: Źródłem pozyskiwania informacji do monitorowania realizacji projektu **nie może być** Studium wykonalności z uwagi na swój prognostyczny charakter.

4.1 Planowane efekty rzeczowe (produkty) uzyskane w wyniku realizacji projektu

Wskaźnik produktu to bezpośredni, materialny efekt realizacji przedsięwzięcia mierzony konkretnymi wielkościami na przykład: długość drogi, liczba wspartych obiektów. Powiązany jest bezpośrednio z wydatkami ponoszonymi w projekcie. Przy doborze wskaźników należy kierować się koniecznością szczegółowego zobrazowania zakresu projektu. We wskaźnikach produktu muszą zostać ujęte tylko wydatki kwalifikowalne.

Rok docelowy (Wartość docelowa): zakładana wartość powinna być osiągnięta do końca okresu realizacji projektu oraz wykazana najpóźniej we wniosku o płatność końcową.

4.2 Planowane rezultaty realizacji projektu – bezpośredni wpływ na otoczenie

Wskaźnik rezultatu to bezpośredni wpływ zrealizowanego przedsięwzięcia na otoczenie społeczno-ekonomiczne uzyskany po zakończeniu realizacji projektu. Wybrane przez Wnioskodawcę wskaźniki mają jak najtrafniej oddawać cele realizacji projektu. Wszystkim wskaźnikom rezultatu należy przypisać wartości bazowe i docelowe.

Wartość bazowa wskaźnika, wskaźnika, czyli stan wyjściowy sprzed rozpoczęcia realizacji projektu. W nagłówku tabeli, w kolumnie „Wartość bazowa” należy określić rok bazowy, to jest rok

kalendrzowy, w którym rozpoczęto projekt lub, o ile to wynika ze specyfikacji wskaźnika, rok kalendarzowy przed rozpoczęciem realizacji projektu lub przed złożeniem wniosku o dofinansowanie (jeśli jego wartość wykazywana jest na przykład w osobach w roku).

W wierszach poniżej należy wskazać wartości bazowe dla wybranych wskaźników. Wartość bazowa określona dla wskaźnika rezultatu nie jest wliczana do wartości docelowej i może wynosić 0.

Wartość docelowa wskaźnika to wartość, której osiągnięcie będzie uznane za zrealizowanie wskazanego celu. Wartości docelowe mierzone są w chwili zakończenia realizacji inwestycji. W nagłówku tabeli, w kolumnie „**Wartość docelowa**” należy określić rok docelowy, to jest rok kalendarzowy, w którym zakończono realizację projektu lub rok kalendarzowy następujący po zakończeniu realizacji projektu. Ewentualny wybór roku następującego po zakończeniu realizacji projektu powinien wynikać ze specyfikacji wskaźnika rezultatu lub braku możliwości jego osiągnięcia do końca roku kalendarzowego, w którym zakończono realizację projektu (na przykład gdy realizacja projektu kończy się 31 grudnia).

Lata docelowe zostają przypisywane do tabeli automatycznie na podstawie daty zakończenia realizacji projektu wskazanej w punkcie 3.5 wniosku (to jest rok zakończenia lub rok następujący po zakończeniu realizacji projektu).

W wierszach poniżej należy wskazać wartości docelowe dla wybranych wskaźników.

Uwaga: Wszystkie wartości wykazane we wskaźnikach produktu i rezultatu powinny być spójne z danymi przedstawionymi w pozostałych częściach wniosku o dofinansowanie oraz w Studium wykonalności.

Krok 5. Tabele finansowe

5.1.1 Planowane wydatki w ramach projektu

Wskazanie w tabeli kategorii kosztów nie jest jednoznaczne z uznaniem wydatku za kwalifikowalny. Każdorazowo kwalifikowalność wydatków oceniana jest indywidualnie na etapie oceny projektu. Zadania (etapy) wyszczególnione przez Wnioskodawcę w tabeli 3.5 wniosku zostają automatycznie skopiowane do tabeli finansowej 5.1.1 wniosku.

Uwaga: Tabela 5.1.1 „Planowane wydatki w ramach projektu w PLN” jest podstawą do oceny kwalifikowalności i racjonalności kosztów, które powinny bezpośrednio wynikać z opisanych wcześniej zadań i harmonogramu w punkcie 3.5 wniosku. Przedstawione wydatki powinny spełniać warunki określone we wzorze umowy stanowiącym załącznik do Regulaminu wyboru projektów oraz powinny być wykazane zgodnie z terminem ich poniesienia.

Dalsze uzupełnianie tabeli finansowej powinno odbywać się zgodnie z przykładowym podziałem:

Zadanie 1 pod nazwą: Budowa ścieżki rowerowej

Kategoria wydatków 1 w ramach zadania numer 1 pod nazwą:

Roboty budowlane

Podkategoria wydatków w ramach zadania numer 1 i kategorii wydatków numer 1 pod nazwą

Przygotowanie terenu

Podkategoria wydatków w ramach zadania numer 1 i kategorii wydatków numer 1 pod nazwą

Ułożenie nawierzchni

Kategoria wydatków numer 2 w ramach zadania numer 1 pod nazwą:

Dokumentacja techniczna

Podkategoria wydatków w ramach zadania numer 1 i kategorii wydatków numer 2 pod nazwą

Projekt budowlany

Zadania to wyodrębnione pod kątem przedmiotowym i podmiotowym, etapy realizacji projektu, w ramach których dokonywana jest dalsza klasyfikacja elementów projektu na kategorie i podkategorie wydatków. Z powyższego przykładowego podziału wynika, że realizacja zadania związanego z **budową ścieżki rowerowej** podzielona została na dwie kategorie oraz trzy podkategorie wydatków.

Wybierając kategorię wydatków Wnioskodawca wskazuje tylko określoną grupę nakładów, w ramach której będzie ponosić konkretne koszty. Wskazane kategorie wydatków powinny być związane z wybranym zadaniem. W ramach jednego zadania dotyczącego budowy dróg rowerowych wyodrębniono dwie kategorie dotyczące **robót budowlanych** oraz **dokumentacji technicznej**.

Uzupełniając podkategorie wydatków Wnioskodawca wpisuje nazwy i wartości konkretnych kosztów, które będą ponoszone w ramach projektu. Poszczególne podkategorie wydatków powinny wpisywać się w zakres wybranej wcześniej kategorii wydatków. W ramach kategorii dotyczącej robót budowlanych wyodrębnione zostały dwie podkategorie wydatków dotyczące **przygotowania terenu i ułożenia nawierzchni**. Natomiast w przypadku kategorii wydatku dotyczącej dokumentacji technicznej wydzielono tylko jedną podkategorię związaną z **projektem budowlanym**.

Uwaga: W przypadku „Wydatków na dostępność” Wnioskodawca powinien racjonalnie oszacować, czy elementy w danej pozycji budżetowej są znaczące na tyle, by całość kosztu mogła zostać uznana za wydatek związany z dostępnością.

A. Wydatki rzeczywiście poniesione

Poszczególne etapy wypełniania tabeli finansowej dla kosztów rzeczywiście poniesionych:

Etap 1:

Aby rozpocząć wypełnianie tabeli należy wybrać „**Wariant dofinansowania**”. Ilość wariantów do wyboru zależy od ilości poziomów dofinansowania zdefiniowanych przez Wnioskodawcę w punkcie 5.2 wniosku. Każdy wariant odpowiada jednemu poziomowi dofinansowania.

W przypadku wystąpienia w projekcie elementów, których poziom dofinansowania uzależniony jest od odpowiedniego programu pomocowego, należy wydzielić dla nich odrębne warianty dofinansowania i przypisać im właściwą intensywność wsparcia, zgodnie z zapisami Regulaminu wyboru projektów.

Uwaga: Formularz wniosku umożliwia przyjęcie maksymalnie dwóch wariantów wskazujących odrębne poziomy dofinansowania. Niezależnie od ilości możliwych do zastosowania w projekcie wariantów, należy ograniczyć ich ilość do maksymalnie dwóch.

Etap 2:

Aby rozpocząć uzupełnianie wiersza należy użyć przycisku „**Dodaj kategorie**”. Przy użyciu listy rozwijanej należy wybrać „**Nazwę kategorii**”. Wszelkie operacje liczbowe na poziomie kategorii dokonywane są automatycznie. W ramach jednego zadania można dodać dowolną liczbę kategorii, jednak nie mogą się one powtarzać.

Etap 3:

W dalszej kolejności należy wybrać „**Rodzaj pomocy**” (zakres listy definiowany jest o informacje wskazane w punkcie 2.2 wniosku) oraz ewentualne „**Limity**” wskazane w liście rozwijanej. W przypadku przekazania pomocy de minimis na drugi poziom w ramach danej kategorii wydatków, w kolumnie „Rodzaj pomocy” należy wybrać pozycję „Pomoc de minimis II”.

Etap 4:

Poszczególne wydatki ponoszone w ramach konkretnych wskazanych wcześniej kategorii, Wnioskodawca uzupełnia indywidualnie na poziomie podkategorii. Rubryka dla pierwszej podkategorii pojawia się automatycznie po kliknięciu na przycisk „**Dodaj kategorie**”. By dodać kolejne podkategorie wydatków należy użyć przycisku „**Dodaj podkategorie**”. W ramach jednej kategorii można dodać dowolną liczbę podkategorii. Każda dodana podkategoria powinna wpisywać się w zakres kategorii wydatków wybranej z listy.

Etap 5:

W wierszu dotyczącym podkategorii należy wpisać odpowiednio: nazwę podkategorii (to jest konkretnego wydatku na przykład: „komputer”), uzupełnić jednostkę miary (na przykład: „sztuka”) oraz podać ilość (na przykład: „6”). Ponadto należy podać wartość kosztów kwalifikowalnych oraz uzupełnić ewentualną wartość kosztów niekwalifikowalnych związanych

z daną podkategorią. Wszystkie kwoty poszczególnych pozycji kosztowych należy podać w PLN z dokładnością do dwóch miejsc po przecinku. Każdorazowo po uzupełnieniu danego zadania/kategorii/podkategorii należy wybrać przycisk „**Zapisz**”, a następnie zatwierdzić ten zapis wybierając przycisk „**Potwierdź**”.

Etap 6:

Wnioskodawca zobowiązany jest określić kwalifikowalność podatku VAT poprzez wybór opcji z listy rozwijanej: **kwalifikowalny** lub **niekwalifikowalny** oraz podać właściwą **stawkę procentową** podatku. Wartość podatku VAT zostanie wyliczona automatycznie w oparciu o uzupełnione informacje.

Etap 7:

Istnieje możliwość edycji uprzednio automatycznie wyliczonych wartości podatku VAT dla poszczególnych podkategorii. W tym celu należy wybrać przycisk „**Edytuj**” przy właściwej podkategorii i „ręcznie” wprowadzić sugerowane wartości. W celu potwierdzenia należy wybrać przycisk „**Zapisz**”. „Ręcznie” edytowane stawki podatku VAT pozostają widoczne i zaznaczone są kolorem „**czerwonym**”. Opisany powyżej sposób modyfikacji danych możliwy jest wyłącznie w uzasadnionych przypadkach.

Etap 8:

W przypadku wskazania w punkcie 3.5 występowania kosztów pośrednich, zadanie dotyczące tych wydatków generuje się automatycznie w tabeli 5.1.1 jako oddzielne zadanie z domyślnie przypisaną kategorią kosztów „**Stawka ryczałtowa**”.

Koszty pośrednie są naliczane automatycznie od bezpośrednich kosztów kwalifikowalnych. Dla zadania dotyczącego kosztów pośrednich, w polu „**Rodzaj pomocy**” należy wybrać odpowiednio „**bez pomocy publicznej**” lub „**pomoc de minimis I**” oraz wariant dofinansowania właściwy dla danego rodzaju pomocy („bez pomocy publicznej” lub „pomoc de minimis”).

W przypadku zadania dotyczącego kosztów pośrednich wartość procentowa stawki ryczałtowej ustalona jest odgórnie. Z listy rozwijanej należy wybrać odpowiednią stawkę. Na przykład dla 5% stawki ryczałtowej należy wybrać opcję „**Ryczałt 5**”.

Uwaga: Wartość stawki ryczałtowej dla kosztów pośrednich w naborze została określona w Regulaminie wyboru projektów.

Etap 9:

Po uzupełnieniu tabeli 5.1.1 (lub po modyfikacji wcześniej wpisanych wartości w tabeli 5.1.1) należy kliknąć zielony przycisk „**Przelicz tabelę**”, który znajduje się po prawej stronie pod tabelą z ostatnim zadaniem w punkcie. Przycisk „**Przelicz tabelę**” wyliczy sumy w tabelach 5.1.1 oraz dokona automatycznego podsumowania w punkcie 5.1.2.

5.1.2 Podsumowanie całkowitych planowanych wydatków w ramach projektu

Należy użyć przycisku „**Przelicz tabelę**”, który wylicza automatycznie sumy w tabelach w punkcie 5.1.1 oraz kwoty w punktach 5.1.2 „Podsumowanie całkowitych planowanych wydatków w ramach projektu” i 5.1.3 „Kategorie kosztów podlegających limitom”.

5.1.3 Kategorie kosztów podlegających limitom

Zgodnie z zapisami dokumentacji dla naboru, w tym w szczególności Regulaminu wyboru projektów, w tabeli 5.1.1 należy wybrać z listy rozwijanej odpowiednie limity (jeżeli występują w projekcie). Koszty podlegające limitom muszą być uwzględnione jako oddzielne zadanie lub oddzielna kategoria w zadaniu z przypisaną im odpowiednią dla charakteru limitu kategorią wydatków. Jednocześnie w kolumnie „Limity” wskazany być musi konkretny limit, którego dane zadanie lub kategoria dotyczą.

Po zaakceptowaniu limitu za pomocą ikony „zielonego plusa” i przycisku „**Przelicz tabelę**” w tabeli 5.1.1, zostaje on automatycznie przypisany do tabeli 5.1.3 wniosku wraz z odpowiadającymi mu kwotami oraz udziałami procentowymi w odniesieniu do kosztów kwalifikowalnych i całkowitych projektu. W przypadku ujęcia tego samego limitu w różnych zadaniach, tabela 5.1.3 agreguje i sumuje wartości dla wszystkich limitów tego samego rodzaju występujących w projekcie.

W przypadku wydatków poniesionych w ramach cross-finansingu należy uzupełnić opis w polu „**Uzasadnienie**”.

5.1.4 Ustalenie poziomu dofinansowania (dotyczy projektów, które nie podlegają schematom pomocy publicznej) – dane muszą być zbieżne ze Studium wykonalności/biznesplanem

Z listy rozwijanej należy wybrać właściwą odpowiedź, czy projekt jest projektem generującym dochód. W przypadku wyboru jednej z wyżej wymienionych opcji, należy uzupełnić: dane dotyczące luki finansowej/zryczałtowanej stawki, wartość wydatków kwalifikowalnych przed uwzględnieniem dochodu oraz wartość generowanego dochodu.

Uwaga: Wybór opcji „**Tak – zryczałtowana stawka**” lub „**Tak – luka finansowa**” poszerza zakres pól wymaganych do uzupełnienia w przedmiotowym punkcie wniosku.

W przypadku niektórych naborów pole będzie zablokowane do edycji.

5.2 Planowane/docelowe źródła finansowania wydatków kwalifikowalnych projektu

Tabela przedstawia montaż finansowy projektu z podziałem na środki pochodzące z EFRR/FST oraz pochodzące ze środków własnych i Budżetu Państwa. Przedmiotowy montaż dotyczy tylko kosztów kwalifikowalnych projektu. W kolumnie „Dofinansowanie” należy wskazać procent (poziom) dofinansowania projektu.

Ustalanie poziomu dofinansowania w projekcie:

Etap 1:

Poziom dofinansowania projektów z EFRR/FST powinien być zgodny i nie wyższy niż maksymalny poziom dofinansowania dla danego Działania wskazany w Szczegółowym Opisie Priorytetów Programu Fundusze Europejskie dla Wielkopolski 2021-2027. Decyzją Zarządu Województwa Wielkopolskiego poziom dofinansowania może ulec zmianie w danym naborze. W takim przypadku stosowna informacja jest zawarta w ogłoszeniu o naborze oraz w Regulaminie wyboru projektów.

Etap 2:

Procent dofinansowania należy wskazać z dokładnością do dwóch miejsc po przecinku, a następnie kliknąć przycisk „**Aktualizuj wiersze tabeli i przelicz**”. Jeżeli wiersze tabeli 5.2 zostały zaktualizowane, pod tabelą pojawi się zielony przycisk „**Przelicz**”. Oba wyżej wymienione przyciski automatycznie przeliczają tabelę 5.2 i wyliczają dofinansowanie dla poszczególnych kategorii we wcześniej uzupełnionych tabelach w punkcie 5.1.1 wniosku. Wnioskodawca wypełnia tylko rubrykę dotyczącą poziomu dofinansowania z EFRR/FST wpisując w nią pełną wartość wnioskowanego dofinansowania.

Etap 3:

W przypadku realizacji więcej niż jednego wariantu dofinansowania, należy określić procent dofinansowania dla każdego z wariantów w odrębnych tabelach. Każda odrębnie określona wartość procentowa stanowi niezależny wariant dofinansowania możliwy do wyboru w tabeli 5.1.1 wniosku.

Etap 4:

W przypadku formularza wniosku umożliwiającego wprowadzenie co najmniej dwóch poziomów dofinansowania projektu, procent dofinansowania wskazany we wniosku musi wynikać z analizy finansowej przeprowadzonej w Studium wykonalności i musi być spójny z wynikami przedmiotowej analizy.

Etap 5:

Należy pamiętać, aby po każdej modyfikacji i przeliczeniu tabeli/tabel w punkcie 5.1.1 kliknąć przycisk „**Przelicz**” lub „**Aktualizuj wiersze tabeli i przelicz**” w tabeli 5.2 wniosku.

Etap 6:

System automatycznie wylicza wkład własny Wnioskodawcy umieszczając odpowiednie wartości w kolumnie „**Środki własne**”. Istnieje jednak możliwość edycji automatycznie wyliczonych wartości. Aby dokonać „ręcznego” podziału wkładu własnego na większą ilość źródeł należy wybrać przycisk „**Edytuj**” i wprowadzić sugerowane wartości, a następnie zatwierdzić klikając

przycisk „**Zapisz**”. Opisany powyżej sposób modyfikacji danych możliwy jest wyłącznie w uzasadnionych przypadkach.

Udział budżetu państwa w dofinansowaniu projektu:

Jeżeli część dofinansowania projektu stanowią środki z budżetu państwa należy ująć tego rodzaju wsparcie w sekcji **Dofinansowanie** w tabeli 5.2 wniosku. W kolumnie **BP** należy określić kwotę dofinansowania projektu w ramach budżetu państwa. Kwota ta powinna odpowiadać procentowemu udziałowi dofinansowania z budżetu państwa w stosunku do całości kosztów kwalifikowalnych.

Kwota i poziom dofinansowania ze środków EFRR/FST aktualizuje się automatycznie po naciśnięciu przycisku „**Przelicz**”. Odpowiednie wartości procentowe ulegają zsumowaniu i stanowią całkowity poziom dofinansowania projektu. Suma kolumn **EFRR/FST** oraz **BP** stanowi całkowitą kwotę dofinansowania projektu, której maksymalny poziom został określony w wybranym wariantcie dofinansowania.

Maksymalne poziomy dofinansowania ze środków EFRR/FST oraz BP (jeżeli dotyczy) zostały określone w Regulaminie wyboru projektów.

5.3 Źródła finansowania projektu

Zasada 1:

Tabela częściowo przedstawia podsumowanie wartości wynikających z tabel w punktach 5.1 i 5.2, wymaga jednak uzupełnienia w otwartych polach do edycji. Automatycznie uzupełniane są kwoty dofinansowania projektu.

Zasada 2:

Otwarte pola edycji należy uzupełnić odpowiednimi kwotami. „**Suma**” wierszy w kolumnie „**Kwota wydatków ogółem**” powinna odpowiadać całkowitej wartości projektu (wiersz „**Podsumowanie**” w kolumnie „**Suma ogółem**” w tabeli 5.1.2). Wnioskodawca powinien uzupełnić pola edycji o kwotę równą sumie wkładu własnego z tytułu kosztów kwalifikowalnych oraz kwoty kosztów niekwalifikowalnych. Kwota może być podzielna w obrębie wierszy na poszczególne źródła finansowania.

„**Suma**” wierszy w kolumnie „**Kwota wydatków kwalifikowalnych**” powinna odpowiadać wydatkom kwalifikowalnym w projekcie (wiersz „**Podsumowanie**” w kolumnie „**Suma koszty kwalifikowalne**” w tabeli 5.1.2). Wnioskodawca powinien uzupełnić pola edycji o kwotę równą wysokości wkładu własnego z tytułu kosztów kwalifikowalnych projektu. Kwota może być podzielona w obrębie wierszy na poszczególne źródła finansowania i odpowiadać kwotom wpisanym w kolumnie wydatków ogółem (pomniejszonym o koszty niekwalifikowalne w projekcie).

Zasada 3:

Wnioskodawca powinien wskazać źródła finansowania dla całkowitej wartości projektu, zakładając, że projekt zostanie dofinansowany ze środków EFRR/FST w ramach refundacji. Zaliczkowanie przez IZ FEW 2021+ nie jest obligatoryjne.

Zasada 4:

Zakup lub nabycie w drodze leasingu środków trwałych oraz wartości niematerialnych i prawnych powinien być przedstawiony we wniosku zgodnie z prowadzoną przez Wnioskodawcę ewidencją środków trwałych oraz wartości niematerialnych i prawnych. Rok wykazania ich we wskaźnikach powinien być zgodny z rokiem przyjęcia go do użytkowania dokumentem księgowym (OT).

5.4 Podsumowanie budżetu

Tabela wyliczana automatycznie. Aby zaktualizować tabelę należy użyć przycisku „Przelicz”.

Krok 6. Aspekty prawno-finansowe

6.1 Trwałość projektu

Czy występuje trwałość projektu: należy wybrać odpowiedź listy rozwijanej.

Uwaga: Wybór opcji „Tak” definiuje strukturę części pól w formularzu wniosku.

Czy zostanie zachowana trwałość projektu: należy wybrać odpowiedź z listy rozwijanej. Trwałość projektów współfinansowanych ze środków funduszy strukturalnych lub Funduszu Spójności musi być zachowana przez okres pięciu lat (trzy lata w przypadku małych i średnich przedsiębiorstw (MŚP) – w odniesieniu do projektów, których dotyczy wymóg utrzymania inwestycji lub miejsc pracy) od daty płatności końcowej na rzecz beneficjenta pomocy. W przypadku Państwowych Jednostek Budżetowych (PJB) trwałość projektu liczy się od dnia zatwierdzenia wniosku o płatność końcową.

Ewentualne zagrożenia w trwałości projektu: należy przedstawić zagrożenia mające wpływ na możliwość niezachowania trwałości projektu. W przypadku gdy przedmiotowe zagrożenia nie wystąpią, należy wpisać „**Brak zagrożeń**”. Dla projektów, w których zachowanie trwałości nie jest wymagane, należy z rozwijanej listy wybrać odpowiedź „**Nie**”.

Czy projekt zostanie przekazany w zarządzanie innej instytucji: poprzez wybór odpowiedzi z listy rozwijanej należy wskazać, czy projekt zostanie przekazany w zarządzanie innej instytucji. W przypadku odpowiedzi twierdzącej wymagane jest podanie uzasadnienia.

Uwaga: W przypadku projektów objętych schematem pomocy publicznej i realizowanych przez przedsiębiorców, przekazanie projektu w zarządzanie innej instytucji **nie jest możliwe**. Powyższe dotyczy w szczególności Działań w ramach Priorytetu 1 oraz Działania 10.2 FEW 2021+.

6.2 Pomoc publiczna

Czy Wnioskodawca uzyskał pomoc de minimis na realizację niniejszego projektu? Proszę podać kwotę: w sytuacji gdy Wnioskodawca otrzymał wcześniej pomoc de minimis na realizację niniejszego projektu, należy podać w złotych jej kwotę.

W przypadku braku pomocy publicznej/pomocy de minimis w projekcie lub gdy Wnioskodawca nie otrzymał wcześniej pomocy de minimis na realizację niniejszego projektu, należy zaznaczyć opcję „**Nie dotyczy**”.

Pomoc de minimis to pomoc otrzymana przez Wnioskodawcę w okresie trzech lat, której wartość nie może przekroczyć **trzystu tysięcy euro**. Pułap ten stosuje się bez względu na formę pomocy i jej cel. Pomoc de minimis kumuluje się z inną pomocą de minimis, niezależnie od tego, na co i w jakiej wysokości została udzielona danemu Wnioskodawcy. Celem stwierdzenia, czy dana pomoc jest pomocą de minimis, podmioty jej udzielające wydają zaświadczenia stwierdzające, że udzielona pomoc publiczna jest pomocą de minimis.

Czy Wnioskodawca uzyskał pomoc inną niż de minimis na realizację niniejszego projektu? Proszę podać kwotę: w sytuacji gdy Wnioskodawca otrzymał już pomoc inną niż de minimis na realizację niniejszego projektu, należy podać w złotych kwotę otrzymanej pomocy innej niż de minimis.

W przypadku braku pomocy publicznej/pomocy de minimis w projekcie lub gdy Wnioskodawca nie otrzymał wcześniej pomocy innej niż de minimis na realizację niniejszego projektu, należy zaznaczyć opcję „**Nie dotyczy**”.

Czy Wnioskodawca uzyskał jakąkolwiek pomoc de minimis w ciągu ostatnich 3 lat? Proszę podać kwotę, a także wskazać konkretne przedsięwzięcia: w sytuacji gdy Wnioskodawca otrzymał w ciągu ostatnich trzech lat pomoc de minimis oraz w składanym wniosku o dofinansowanie ubiega się o pomoc de minimis dla siebie, należy podać w złotych kwotę otrzymanej pomocy oraz wskazać przedsięwzięcia, w ramach których ta pomoc została przyznana.

Wyjaśnienia: w sytuacji wskazania kwot w wyżej wymienionych wierszach, należy przedstawić źródła uzyskania pomocy de minimis lub innej niż de minimis.

W przypadku braku pomocy publicznej/pomocy de minimis w projekcie lub gdy Wnioskodawca nie otrzymał jakiegokolwiek pomocy de minimis w ciągu ostatnich 3 lat, należy zaznaczyć opcję „**Nie dotyczy**”.

6.3 Zgodność projektu z politykami horyzontalnymi UE w obszarze:

Zasada zrównoważonego rozwoju:

Poprzez wybór odpowiedzi z listy rozwijanej należy określić wpływ realizacji projektu na politykę zrównoważonego rozwoju. W ramach uzasadnienia Wnioskodawca wskazuje opis, który powinien być odpowiednio dobrany do specyfiki i zakresu rzeczowego projektu oraz powinien uwzględniać zapis dotyczący zgodności z celami zrównoważonego rozwoju ONZ i Porozumienia Paryskiego.

„Zrównoważony rozwój” to proces mający na celu zaspokojenie aspiracji rozwojowych obecnego pokolenia w sposób umożliwiający realizację tych samych dążeń następnym pokoleniom.

Ze względu na wielość i różnorodność czynników wpływających na to zjawisko, wyodrębniono trzy główne obszary, na których należy się skoncentrować:

- ochrona środowiska i racjonalna gospodarka zasobami naturalnymi (między innymi ograniczanie zanieczyszczenia środowiska, ochrona zagrożonych wyginięciem gatunków zwierząt i roślin, promocja odnawialnych źródeł energii),
- adaptacja do zmian klimatu; wzrost gospodarczy i sprawiedliwy podział korzyści z niego wynikających (między innymi ułatwienie dostępu do rynków dla państw rozwijających się, finansowanie rozwoju, zmiana nieracjonalnych wzorców konsumpcji i produkcji),
- rozwój społeczny (między innymi walka z ubóstwem, dostęp do edukacji, ochrony zdrowia).

Uwaga: Za spełnienie zasady przyjmuje się wyłącznie sytuację, w której Wnioskodawca wykaże pozytywny wpływ projektu na zasadę zrównoważonego rozwoju.

Zasada „Nie Czyń Znaczących Szkód”:

Poprzez wybór odpowiedzi z listy rozwijanej należy określić wpływ realizacji projektu na zachowanie zasady „Nie Czyń Znaczących Szkód”. W ramach uzasadnienia Wnioskodawca powinien przedstawić, że podejmowane działania w ramach inwestycji nie powodują poważnych szkód dla celów środowiskowych w rozumieniu artykułu 17 Rozporządzenia Parlamentu Europejskiego i Rady (UE) nr 2020/852 w sprawie ustanowienia ram ułatwiających zrównoważone inwestycje, zmieniającego Rozporządzenie (UE) 2019/2088 (UE) (tak zwana „taksonomia”). W ramach potwierdzenia spełnienia zasady „Nie Czyń Znaczących Szkód” należy odnieść się także do zapisów ekspertyzy: „Ocena DNSH dla programu FUNDUSZE EUROPEJSKIE DLA WIELKOPOLSKI 2021-2027” i zamieszczonych w niej ustaleń dla poszczególnych typów projektów.

„Zasada DNSH”: „Do No Significant Harm” („Nie Czyń Znaczących Szkód”) to zasada dotycząca niewspierania ani nieprowadzenia działalności gospodarczej, która powoduje znaczące szkody dla celów środowiskowych (w rozumieniu artykułu 17 Rozporządzenia (UE) 2020/852). Rozporządzenie w artykule dziewiątym definiuje cele środowiskowe, na które należy zwracać uwagę przy realizacji inwestycji zrównoważonych pod względem środowiskowym.

W zakresie:

- łagodzenia zmian klimatu,
- adaptacji do zmian klimatu,
- odpowiedniego użytkowania i ochrony zasobów wodnych i morskich,
- gospodarki o obiegu zamkniętym, w tym zapobieganiu powstawaniu odpadów i recyklingu,
- zapobieganiu i kontroli zanieczyszczeń powietrza, wody lub ziemi,
- ochrony i odtwarzania bioróżnorodności i ekosystemów.

Uwaga: Za spełnienie zasady przyjmuje się wyłącznie sytuację, w której Wnioskodawca wykaże **pozytywny** wpływ projektu wobec zasady DNSH „Nie Czyń Znaczących Szkód”, to znaczy, że nie dochodzi do jej naruszeń.

Zasada równości kobiet i mężczyzn:

Poprzez wybór odpowiedzi z listy rozwijanej należy określić wpływ realizacji projektu na politykę równouprawnienia płci. W ramach uzasadnienia Wnioskodawca powinien przedstawić przewidziane działania, aby na żadnym etapie wdrażania projektu nie dochodziło do dyskryminacji i wykluczenia ze względu na płeć.

Zasada równości kobiet i mężczyzn to wdrożenie działań mających na celu osiągnięcie stanu, w którym kobietom i mężczyznom przypisuje się taką samą wartość społeczną, równe prawa i równe obowiązki. To również stan, w którym kobiety i mężczyźni mają równy dostęp do korzystania z zasobów, na przykład środki finansowe, szanse rozwoju. Zasada ta ma gwarantować możliwość wyboru drogi życiowej bez ograniczeń wynikających ze stereotypów płci.

Zasada równości szans i niedyskryminacji:

Poprzez wybór odpowiedzi z listy rozwijanej należy określić wpływ realizacji projektu na politykę równości szans i niedyskryminacji. W ramach uzasadnienia Wnioskodawca powinien wykazać, że projekt jest zgodny z przedmiotową zasadą, w tym czy organy uchwałodawcze JST nie przyjęły dokumentów zawierających zapisy naruszające zasady równości wszystkich obywateli, w tym zawierające elementy dyskryminacyjne, na przykład Strefy wolne od LGBTQ+, Samorządowa Karta Praw Rodzin. Ponadto należy odnieść się do zgodności projektu z Kartą Praw Podstawowych Unii Europejskiej. Realizując projekt należy stosować Wytyczne Komisji Europejskiej dotyczące zapewnienia poszanowania Karty Praw Podstawowych Unii Europejskiej przy wdrażaniu europejskich funduszy strukturalnych i inwestycyjnych, w szczególności załącznik numer 3.

Zasada równości szans i niedyskryminacji to wdrożenie działań umożliwiających wszystkim osobom sprawiedliwe i pełne uczestnictwo we wszystkich dziedzinach życia, bez względu na ich płeć, rasę, kolor skóry, pochodzenie etniczne lub społeczne, cechy genetyczne, język, religię lub przekonania, poglądy polityczne lub wszelkie inne poglądy, przynależność do mniejszości narodowej, majątek, urodzenie, niepełnosprawność, wiek lub orientację seksualną.

„Karta Praw Podstawowych Unii Europejskiej” to zbiór fundamentalnych praw człowieka i obowiązków obywatelskich uchwalony i podpisany w dniu 7 grudnia 2000 roku podczas szczytu Rady Europejskiej w Nicei w imieniu trzech organów Unii Europejskiej: Parlamentu, Rady oraz Komisji. Powtórnie, z pewnymi poprawkami, został podpisany przez przewodniczących tych organów podczas szczytu w Lizbonie 12 grudnia 2007 roku. Moc wiążąca dokumentu została mu nadana przez Traktat Lizboński podpisany 13 grudnia 2007 roku, który wszedł w życie 1 grudnia 2009 roku.

Zasada dostępności dla osób z niepełnosprawnościami:

Poprzez wybór odpowiedzi z listy rozwijanej należy określić wpływ realizacji projektu na zasadę dostępności. W ramach uzasadnienia Wnioskodawca powinien wykazać zgodności projektu ze standardami dostępności dla polityki spójności 2021-2027 oraz Konwencją ONZ o Prawach Osób Niepełnosprawnych. Opis inwestycji infrastrukturalnej należy przedstawić pod kątem sposobu jej udostępniania dla osób z niepełnosprawnościami oraz ewentualnie innych grup narażonych na wykluczenie ze względu na różne przesłanki w ramach dostosowania do warunków użytkowania, w szczególności w zakresie mobilności, percepcji, sprawności sensorycznej, komunikowania się, to znaczy zgodnie ze standardami dostępności dla polityki spójności 2021-2027.

„Dostępność dla osób z niepełnosprawnościami” to możliwość korzystania z infrastruktury, transportu, technologii i systemów informacyjno-komunikacyjnych (WCAG) oraz produktów i usług. Pozwala ona w szczególności osobom z niepełnosprawnościami i osobom starszym na korzystanie z nich na zasadzie równości z innymi osobami. W przypadku projektów realizowanych w polityce spójności, dostępność oznacza, że wszystkie ich produkty, w tym także udzielane usługi, mogą być wykorzystywane/używane przez każdą osobę.

„Standardy dostępności dla polityki spójności 2021-2027”: szkoleniowy, informacyjno-promocyjny, cyfrowy, architektoniczny oraz transportowy. Stanowią one załącznik nr 2 do Wytycznych dotyczących realizacji zasad równościowych w ramach funduszy unijnych.

„Uniwersalne projektowanie” to aranżowanie produktów, środowiska, programów i usług w taki sposób, by były użyteczne dla wszystkich w możliwie największym stopniu, bez potrzeby adaptacji lub specjalistycznego projektowania. Uniwersalne projektowanie nie wyklucza możliwości zapewnienia dodatkowych udogodnień dla osób z niepełnosprawnościami jeżeli jest to potrzebne. W przypadku projektów realizowanych w polityce spójności, koncepcja uniwersalnego projektowania jest realizowana przez zastosowanie co najmniej standardów dostępności dla polityki spójności 2021-2027.

„Konwencja ONZ o Prawach Osób Niepełnosprawnych” to dokument przyjęty przez Zgromadzenie Ogólne Narodów Zjednoczonych 13 grudnia 2006 roku, a ratyfikowany przez Rzeczpospolitą Polską 6 września 2012 roku. Celem przewodnim dokumentu jest ochrona, jak również zapewnienie pełnego i równego korzystania z praw człowieka i wolności przez osoby z niepełnosprawnościami na równi ze wszystkimi innymi obywatelami.

Inne (niewskazane powyżej):

Poprzez wybór odpowiedzi z listy rozwijanej należy określić wpływ wskazanej i opisanej polityki horyzontalnej w polu opisowym. W opisie należy wskazać rodzaj polityki i zakres, w jakim będzie ona realizowana w ramach projektu. Wymóg wpisywania się w ewentualne kolejne polityki horyzontalne jest określany w szablonie wniosku o dofinansowanie indywidualnie dla każdego Działania.

Obszary Natura 2000:

Projekt jest usytuowany: z listy rozwijanej należy wybrać miejsce realizacji przedsięwzięcia w odniesieniu do jego położenia w granicach bądź poza obszarem Natura 2000.

Wpływ na obszar Natura 2000: poprzez wybór odpowiedzi z listy rozwijanej należy określić wpływ realizacji projektu na Obszar Natura 2000, a także przedstawić krótkie uzasadnienie.

Obszar Natura 2000: to obszar specjalnej ochrony ptaków, specjalny obszar ochrony siedlisk lub obszar mający znaczenie dla Wspólnoty, utworzony w celu ochrony populacji dziko występujących ptaków lub siedlisk przyrodniczych lub gatunków będących przedmiotem zainteresowania Wspólnoty. Za obszary Natura 2000 uznaje się tereny o największym znaczeniu dla zachowania zagrożonych lub bardzo rzadkich gatunków roślin i zwierząt czy charakterystycznych siedlisk przyrodniczych mających znaczenie dla ochrony wartości przyrodniczych całej Europy (jej różnorodności biologicznej).

6.4 Informacja i promocja

W punkcie, poprzez zaznaczenie odpowiedniej opcji z listy rozwijanej należy wskazać, czy projekt będzie promowany oraz czy Beneficjent będzie realizował obowiązki informacyjno-promocyjne

zgodnie z Podręcznikiem wnioskodawcy i beneficjenta Funduszy Europejskich na lata 2021-2027 w zakresie informacji i promocji.

6.5 Stopień przygotowania poszczególnych dokumentów

W przypadku realizacji projektu w trybie „zaprojektuj i wybuduj” należy wybrać właściwą odpowiedź z listy rozwijanej. Dodatkowo należy uzupełnić opis o tytuł i datę opracowania Programu funkcjonalno-użytkowego (PFU) oraz oszacować przybliżone daty uzyskania wymaganych do realizacji projektu dokumentów takich jak na przykład: pozwolenie na budowę, projekt techniczny bądź decyzja o środowiskowych uwarunkowaniach, zgoda na realizację przedsięwzięcia (decyzja środowiskowa). W przypadku gdy realizacja inwestycji wymaga uzyskania kilku decyzji/pozwoleń, należy wskazać datę najpóźniej wydanego dokumentu dla inwestycji.

Krok 7. Tryb wyboru wykonawcy w ramach projektu

7.1 Czy Wnioskodawca podlega ustawie Prawo zamówień publicznych

W zależności, czy Wnioskodawca podlega czy nie podlega ustawie Prawo zamówień publicznych, należy wybrać właściwą odpowiedź z listy rozwijanej.

7.2 Zgodność Projektu z przepisami obowiązującymi Wnioskodawcę

Struktura tabeli 7.2 we wniosku o dofinansowanie:

Nazwa zamówienia	Procedura wyboru wykonawcy	Nr ogłoszenia o zamówieniu	Data publikacji ogłoszenia o zamówieniu

Zasada 1:

Wnioskodawca/Beneficjent jest zobowiązany do udzielania zamówień publicznych w ramach projektu zgodnie z:

- a) ustawą Prawo zamówień publicznych (PZP) – dla Wnioskodawców/Beneficjentów zobligowanych do jej stosowania,
- b) zasadą konkurencyjności dla Wnioskodawców/Beneficjentów:
 - niezobligowanych do stosowania PZP, w przypadku zamówień publicznych przekraczających wartość 80 000 PLN netto, to jest bez podatku od towarów i usług,
 - zobligowanych do stosowania PZP w przypadku zamówień publicznych o wartości przekraczającej 80 000 PLN netto a niższej od kwot, o których mowa w art. 2 ust. 1 PZP.

Zasada 2:

Należy wskazać wszystkie zamówienia niezależnie od ich wartości i procedury wyboru wykonawcy.

Zasada 3:

Należy wskazać procedurę wyboru wykonawcy:

- a) wynikającą z PZP (tryb podstawowy, przetarg nieograniczony, zamówienie z wolnej ręki, itd.),
- b) zasada konkurencyjności,
- c) inna – do 80 000 PLN netto (np. wewnętrzny regulamin Wnioskodawcy/Beneficjenta).

Zasada 4:

Jeśli procedura wyboru wykonawcy została rozpoczęta lub zakończona, należy podać datę publikacji i numer ogłoszenia nadany w Biuletynie Zamówień Publicznych/Urzędzie Publikacji Unii Europejskiej/Bazie konkurencyjności.

Jeśli procedura nie została rozpoczęta, należy wskazać planowaną procedurę wyboru wykonawcy oraz planowaną datę publikacji ogłoszenia.

7.3 Zastosowane przy realizacji projektu (zamówień) aspekty środowiskowe/społeczne

Zgodnie z ustawą Prawo zamówień publicznych oraz Wytycznymi dotyczącymi kwalifikowalności wydatków zamawiający w ramach realizowanych zamówień jest zobowiązany do stosowania w dokumentacji postępowania między innymi aspektów środowiskowych i społecznych (o ile w projekcie występują). Realizacja tych obowiązków odbywa się poprzez zamieszczenie w dokumentacji postępowania (w opisie przedmiotu zamówienia, opisie kryteriów oceny ofert lub w wymaganiach związanych z realizacją zamówienia) warunków w tym zakresie.

Aspekty środowiskowe obejmują przykładowo:

- zastosowanie najlepszych dostępnych technologii w zakresie oddziaływania na środowisko,
- poziom emisji zanieczyszczeń (do atmosfery, wód, ziemi), hałasu i pól elektromagnetycznych,
- zużycie wody, energii elektrycznej, energii cieplnej i paliwa (benzyna, ropa, gaz),
- wytwarzanie odpadów komunalnych, w tym brak segregacji odpadów.

Krok 8. Oświadczenia Wnioskodawcy

Przy podanych w tabeli oświadczeniach należy wybrać odpowiedź z listy rozwijanej. Ilość i treść oświadczeń dostosowywana jest do konkretnego naboru.

Krok 9. Załączniki

Załączniki w wersji elektronicznej:

Załączniki wymienione w części dziewiątej wniosku są **integralną częścią** składanego wniosku o dofinansowanie, a informacje w nich przedstawione **muszą być spójne** z danymi zawartymi we wniosku o dofinansowanie. Lista obligatoryjnych załączników wskazana jest w formularzu wniosku i odnosi się do **konkretnego Działania oraz Naboru**, w zakresie których składany będzie wniosek o dofinansowanie.

Wnioskodawca ma możliwość **samodzielnego wgrывania** wszystkich wymaganych załączników. Każdy załącznik musi być dołączony pod odpowiadającą mu pozycją na liście w kroku dziewiątym wniosku. W przypadku gdy wgrывany przez Wnioskodawcę dokument nie ma swojego odpowiednika na liście załączników, a jednocześnie Wnioskodawca uzna go za dokument niezbędny do przedłożenia w projekcie, powinien dołączyć go pod pozycją „**Inne dokumenty administracyjne niezbędne do realizacji projektu**”.

Wszystkie wymagane załączniki należy dołączyć w wersji elektronicznej w określonych formatach: .csv, .doc, .docx, .gif, .jpg, .jpeg, .odf, .ods, .odt, .pdf, .png, .xls, .xlsx, .txt, .zip. Przesłane pliki nie powinny być zabezpieczone hasłem dostępu. Rozmiar pojedynczego pliku nie może przekraczać 20 megabajtów.

Każdy załącznik należy umieścić w osobnym pliku. W przypadku konieczności załączenia więcej niż jednego pliku pod jedną pozycją w części dziewiątej wniosku, pliki te należy spakować do formatu .zip i załączyć pod stosowną pozycją.

W przypadku gdy Wnioskodawca nie posiada lub jest w trakcie pozyskiwania dokumentu stanowiącego obligatoryjny załącznik do wniosku o dofinansowanie i nie posiada możliwości jego załączenia w części dziewiątej wniosku, powinien zaznaczyć opcję „**Nie**” w kolumnie „**Czy występuje**”.

W przypadku gdy Wnioskodawca nie musi posiadać danego dokumentu, powinien zaznaczyć opcję „**Nie dotyczy**” w kolumnie „**Czy występuje**”.

Załączniki więcej niż jednostronicowe powinny mieć ponumerowane strony. Dokumentacja aplikacyjna powinna być sporządzona w języku polskim (z wyjątkiem nazw własnych). Dokumenty sporządzone w językach obcych powinny zostać przetłumaczone na język polski przez tłumacza przysięgłego oraz dołączone do dokumentacji aplikacyjnej.

W przypadku realizacji projektu w formule partnerstwa publiczno-prywatnego (PPP) wszystkie załączniki niezbędne do realizacji procesu inwestycyjnego, należy dostarczyć nie później niż przed

złożeniem pierwszego wniosku o płatność pełniącemu funkcję inną niż wyłącznie sprawozdawczą. Szczegółowe informacje w zakresie realizacji projektu w formule PPP znajdują się w części II oraz w części V Regulaminu wyboru projektów.

Załącznik dotyczący oddziaływania na środowisko oraz zasady DNSH stanowi obligatoryjny załącznik do wniosku o dofinansowanie.

W przypadku gdy wniosek zostanie skierowany do korekty, system LSI 2021+ wygeneruje odrębny formularz będący kopią pierwotnie złożonego wniosku. Równocześnie wszystkie załączniki przypisane do poszczególnych pozycji w części IX wniosku zostają domyślnie skopiowane do korygowanego formularza. W celu poprawienia załącznika w korygowanym wniosku należy usunąć błędny lub niekompletny plik, a następnie załączyć jego nową wersję.

Załączniki w wersji papierowej:

IZ FEW 2021+ zastrzega sobie możliwość wezwania Wnioskodawcy do przedłożenia określonych załączników w wersji papierowej, w terminie podanym w Regulaminie wyboru projektów.

Powyższy wymóg związany jest między innymi z formatem i specyfiką wybranych załączników.

Dokumentacja w formie papierowej pełni wyłącznie funkcję pomocniczą przy ocenie wniosku o dofinansowanie. Informacje dotyczące załączników przeznaczonych do przedłożenia w formie papierowej zawarte są w **Regulaminie wyboru projektów**. W przypadku przedłożenia papierowej wersji załącznika, w pozycji „**Czy wersja papierowa**” należy wybrać opcję „**Tak**”, w przypadku braku „**Nie**”.

Wszystkie kopie dokumentów przedłożone w formie papierowej muszą zostać potwierdzone „za zgodność z oryginałem” przez Wnioskodawcę (to jest osobę wskazaną w części 2.5 wniosku o dofinansowanie) lub osobę upoważnioną. Potwierdzenie „za zgodność z oryginałem” kopii oznacza złożenie podpisu wraz z pieczęcią imienną lub czytelnym pismem odręcznym, z informacją o imieniu i nazwisku osoby dokonującej poświadczenia. Potwierdzenie zgodności następuje poprzez umieszczenie na każdej stronie dokumentu klauzuli „potwierdzam za zgodność z oryginałem” lub na pierwszej stronie zapisu „potwierdzam za zgodność z oryginałem od strony ... do strony...”. Wszystkie strony tak potwierdzonego dokumentu muszą być ponumerowane i przedstawione w sposób wskazujący na integralność dokumentu.

Do podpisywania i parafowania dokumentów zaleca się stosowanie niebieskiego tuszu.

W przypadku formy papierowej, komplety dokumentów powinny być trwale spięte i złożone w segregatorze. Segregator należy umieścić w pudełku archiwizacyjnym opisanym analogicznie do opisu segregatora według wzoru stanowiącego Załącznik nr 3 do Instrukcji wypełniania wniosku o dofinansowanie projektu. Wielkość pudełka archiwizacyjnego, zawierającego segregator powinna umożliwiać jego swobodne otwieranie i zamykanie. Pudełka archiwizacyjnego nie należy owijać taśmą.

Krok 10. Podpis Wnioskodawcy

Dane osób składających podpis są automatycznie importowane z punktu 2.5 wniosku do kroku dziesiątego „Podpis Wnioskodawcy”. Jeżeli istnieje konieczność dodania innej osoby w kroku dziesiątym wniosku, należy to najpierw zrobić w punkcie 2.5 wniosku. W kroku dziesiątym Wnioskodawca ma możliwość usunięcia poszczególnych osób, jednakże osoby te nie ulegają usunięciu z punktu 2.5 wniosku.

Wnioskodawca jest zobowiązany podpisać elektronicznie przesłaną wersję wniosku co najmniej jednym wymaganym podpisem.

Pod pojęciem podpisu elektronicznego rozumie się podpis przy użyciu potwierzonego profilu zaufanego lub kwalifikowanego podpisu elektronicznego. Proces obsługi podpisu elektronicznego realizowany jest poprzez portal profilu zaufanego (<https://pz.gov.pl>), co wiąże się z koniecznością posiadania aktywnego konta na wskazanym portalu.

Dokumentacja projektowa/aplikacyjna oraz umowa muszą zostać opatrzone podpisem elektronicznym osoby/osób uprawnionych do reprezentowania podmiotu aplikującego o dofinansowanie. Podpisana nim dokumentacja ma te same skutki prawne co dokumenty tradycyjne, opatrzone własnoręcznym podpisem Wnioskodawcy. Podpisanie dokumentacji projektowej/aplikacyjnej możliwe jest:

- a) potwierdzonym profilem zaufanym lub
- b) kwalifikowanym podpisem elektronicznym (wyłącznie za pośrednictwem <https://pz.gov.pl>).

Podpisanie wniosku możliwe będzie w maksymalnym terminie pięciu dni roboczych od zakończenia naboru. Brak podpisu we wskazanym wyżej terminie jest równoznaczny z niezłożeniem wniosku, co skutkuje brakiem jego procedowania. W przypadku skorygowanej dokumentacji Wnioskodawca ma obowiązek złożyć co najmniej jeden wymagany podpis w terminie 5 dni roboczych od upłynięcia wskazanego w wezwaniu terminu na złożenie korekty za pośrednictwem systemu LSI 2021+. Złożony elektronicznie podpis pod wnioskiem jest równocześnie podpisem pod całą przedłożoną dokumentacją aplikacyjną.

Uwaga: Wszystkie procedowane w ramach oceny wersje dokumentacji aplikacyjnej powinny zostać uzupełnione o pozostałe wymagane podpisy, niezwłocznie po otrzymaniu przez wniosek statusu „Złożony”.

Załącznik 1. Instrukcja określania statusu Wnioskodawcy

Status MŚP Wnioskodawcy określa się zgodnie z treścią Załącznika I do Rozporządzenia Komisji (UE) numer 651/2014 z dnia 17 czerwca 2014 r. uznającego niektóre rodzaje pomocy za zgodne z rynkiem wewnętrznym w zastosowaniu art. 107 i 108 Traktatu (GBER), w oparciu o:

- kryterium zatrudnienia (liczba personelu),
- kryterium finansowe (roczny obrót lub roczna suma bilansowa),
- oraz z uwzględnieniem relacji z innymi przedsiębiorstwami – niezależne (samodzielne), partnerskie, powiązane.

W celu jego prawidłowego określenia należy podać dane dotyczące poziomu zatrudnienia i rocznej sumy bilansowej/rocznej wartości obrotów netto w latach n, n minus 1, n minus 2 oraz n minus 3.

- rok n – rok złożenia wniosku,
- rok n minus 1 – rok poprzedzający rok złożenia wniosku,
- rok n minus 2 – rok poprzedzający rok n minus 1,
- rok n minus 3 – rok poprzedzający rok n minus 2.

Wszystkie dane muszą się odnosić do ostatniego zamkniętego okresu obrachunkowego i być liczone w stosunku rocznym. W przypadku nowo utworzonego przedsiębiorstwa, którego sprawozdanie finansowe jeszcze nie zostały zamknięte, należy przyjąć dane pochodzące z wiarygodnych szacunków przygotowanych w dobrej wierze dokonanych w trakcie roku obrotowego.

Na etapie oceny wniosku, przy analizie statusu przedsiębiorcy, może zaistnieć sytuacja, że Wnioskodawca będzie musiał przedstawić dane za lata wcześniejsze niż rok n minus 3 w celu prawidłowego określenia statusu.

Wyróżniamy następujące kategorie przedsiębiorstw:

- 1) **Duże przedsiębiorstwo** – podmiot niebędący mikro-/małym/średnim przedsiębiorstwem to jest niespełniający kryteriów, o których mowa w Załączniku nr I do GBER.
- 2) **Średnie przedsiębiorstwo** – podmiot zatrudniający mniej niż 250 pracowników i którego roczny obrót nie przekracza 50 milionów EUR lub roczna suma bilansowa nie przekracza 43 milionów EUR.
- 3) **Małe przedsiębiorstwo** – podmiot zatrudniający mniej niż 50 pracowników i którego roczny obrót lub roczna suma bilansowa nie przekracza 10 milionów EUR.
- 4) **Mikroprzedsiębiorstwo** – podmiot zatrudniający mniej niż 10 pracowników i którego roczny obrót lub roczna suma bilansowa nie przekracza 2 milionów EUR.

Kategoria przedsiębiorstwa	Liczba zatrudnionych(RJP)	Roczny obrót	Roczna suma bilansowa
Średnie przedsiębiorstwo	< 250	≤ 50 mln euro	≤ 43 mln euro
Małe przedsiębiorstwo	< 50	≤ 10 mln euro	≤ 10 mln euro
Mikroprzedsiębiorstwo	< 10	≤ 2 mln euro	≤ 2 mln euro

Dla mikro, małych i średnich przedsiębiorstw stosuje się skrót „MŚP”.

Ustalenie liczby pracowników

Należy określić średnioroczny poziom zatrudnienia w przedsiębiorstwie. Liczbę pracowników należy podać w Rocznych Jednostkach Pracy (RJP), to jest w liczbie pracowników (łącznie z właścicielem) zatrudnionych na pełnych etatach w ciągu jednego roku wraz z liczbą pracowników zatrudnionych na niepełnych etatach oraz liczbą pracowników sezonowych (tymczasowych), które są ułamkowymi częściami jednostek RJP.

Praktykanci lub studenci odbywający szkolenie zawodowe na podstawie umowy o praktyce lub szkoleniu zawodowym nie wchodzi w skład personelu. Do personelu nie wlicza się także: pracowników młodocianych, pracowników korzystających z bezpłatnego urlopu, pracowników korzystających ze świadczenia rehabilitacyjnego, osób zasiadających w radach nadzorczych i komisjach rewizyjnych.

Roczna suma bilansowa/roczna wartość obrotów netto

Roczną sumę bilansową/roczną wartość obrotów netto przedsiębiorstwa należy podać w tysiącach PLN z dokładnością do dwóch miejsc po przecinku.

Uwaga: W przypadku gdy Wnioskodawca nie prowadzi pełnej księgowości, w rubryce „Roczna suma bilansowa” powinien wpisać „0”.

Ustalając poziom zatrudnienia oraz pułapów finansowych, od których uzależnia się posiadanie bądź utratę statusu MŚP, podmioty będące w partnerstwie lub powiązaniu z innymi przedsiębiorstwami, muszą wziąć pod uwagę następujące zależności:

- 1) **Przedsiębiorstwo niezależne (samodzielne)** to każde przedsiębiorstwo, które nie jest przedsiębiorstwem partnerskim ani powiązaniem. Dla określenia statusu przedsiębiorstwa bierze się pod uwagę zatrudnienie oraz wielkość obrotów/sumy bilansowej tego przedsiębiorstwa.
- 2) **Przedsiębiorstwo partnerskie** to takie, które nie jest przedsiębiorstwem powiązaniem, a między nim i innymi przedsiębiorstwami istnieją następujące związki: przedsiębiorstwo działające na rynku wyższego szczebla posiada, samodzielnie lub wspólnie, z co najmniej

jednym przedsiębiorstwem powiązany 25% lub więcej kapitału lub praw głosu innego przedsiębiorstwa działającego na rynku niższego szczebla.

Wyjątek od powyższej reguły: Przedsiębiorstwo można zakwalifikować jako samodzielne i w związku z tym niemające żadnych przedsiębiorstw partnerskich nawet, jeśli niżej wymienieni inwestorzy osiągnęli lub przekroczyli pułap 25% kapitału lub praw głosu, pod warunkiem, że nie są oni powiązani indywidualnie ani wspólnie z danym przedsiębiorstwem:

- a) publiczne korporacje inwestycyjne, spółki kapitałowe podwyższonego ryzyka, osoby fizyczne lub grupy osób fizycznych prowadzące regularną działalność inwestycyjną podwyższonego ryzyka (venture capital), które inwestują w firmy nienotowane na giełdzie (tak zwane „anioły biznesu”) pod warunkiem, że całkowita kwota inwestycji tych aniołów biznesu w jedno przedsiębiorstwo wynosi mniej niż 1 250 000 EUR;
 - b) uczelnie wyższe lub ośrodki badawcze nienastawione na zysk,
 - c) inwestorzy instytucjonalni, w tym regionalne fundusze rozwoju,
 - d) niezależne władze lokalne z rocznym budżetem poniżej 10 milionów EUR oraz liczbą mieszkańców poniżej 5 000.
- 3) **Przedsiębiorstwo powiązane** to takie przedsiębiorstwo, które pozostaje z innym przedsiębiorstwem w jednym z poniższych związków:
- a) przedsiębiorstwo ma większość praw głosu w innym przedsiębiorstwie w roli udziałowca/akcjonariusza lub członka,
 - b) przedsiębiorstwo ma prawo wyznaczyć lub odwołać większość członków organu administracyjnego, zarządzającego lub nadzorczego innego przedsiębiorstwa,
 - c) przedsiębiorstwo ma prawo wywierać dominujący wpływ na inne przedsiębiorstwo zgodnie z umową zawartą z tym przedsiębiorstwem lub postanowieniami w jego statucie lub umowie spółki,
 - d) przedsiębiorstwo będące udziałowcem/akcjonariuszem lub członkiem innego przedsiębiorstwa kontroluje samodzielnie, zgodnie z umową z innymi udziałowcami/akcjonariuszami lub członkami tego przedsiębiorstwa, większość praw głosu udziałowców /akcjonariuszy lub członków w tym przedsiębiorstwie.

Przedsiębiorstwa pozostające w jednym z powyższych związków **za pośrednictwem osoby fizycznej lub grupy osób fizycznych** działających wspólnie **również uznaje się za przedsiębiorstwa powiązane**, jeżeli prowadzą one swoją działalność lub część działalności **na tym samym rynku właściwym lub rynkach pokrewnych**.

Za „rynek pokrewny” uważa się rynek dla danego produktu lub usługi znajdujący się bezpośrednio na wyższym lub niższym szczeblu rynku w stosunku do rynku właściwego.

Za „rynek właściwy” rozumie się rynek składający się „z wszystkich tych produktów i/lub usług, które uważane są za zamiennie lub za substytuty przez konsumenta, ze względu na właściwości produktów, ich ceny i ich zamierzone stosowanie”.

W przypadku występowania zarówno przedsiębiorstw partnerskich oraz powiązanych, należy wskazać status Wnioskodawcy jako przedsiębiorstwo powiązane.

Uwaga: Poza przypadkami określonymi powyżej, nie można uznać przedsiębiorstwa za mikro, małe lub średnie, jeżeli 25% lub więcej kapitału lub praw głosu kontroluje bezpośrednio lub pośrednio, wspólnie lub indywidualnie, co najmniej jeden organ publiczny (wyjątek – mały samorząd terytorialny z rocznym budżetem poniżej 10 milionów EUR oraz liczbą mieszkańców poniżej 5 000).

Załącznik 2. Wykaz wskaźników produktu i rezultatu

Wykaz wskaźników produktu i rezultatu stosowanych w naborze dla Działania 15.01

Wnioskodawca powinien wybrać wszystkie wskaźniki pasujące do zakresu i celu projektu.

Przy wyborze wskaźników produktu i rezultatu należy zapoznać się ze wskaźnikami horyzontalnymi stosowanymi w naborach EFRR/FST, ujętymi w treści Instrukcji wypełniania wniosku o dofinansowanie, Krok 4.

Uwaga: Wskaźnik kluczowy produktu „Liczba projektów, w których sfinansowano koszty racjonalnych usprawnień dla osób z niepełnosprawnościami (EFRR/FS/FST)” jest obowiązkowy dla każdego Wnioskodawcy.

Wskaźniki produktu

Lp.	Kod	Nazwa wskaźnika	Jednostka miary	Rodzaj	Definicja
1.	FEW3.3-P1	Liczba obiektów użyteczności publicznej wspartych w zakresie bezpieczeństwa ludności, niezależności energetycznej, cyberbezpieczeństwa	szt.	specyficzny dla programu	Liczba obiektów użyteczności publicznej, których otrzymało wsparcie w celu zwiększenia zdolności do ochrony ludności, zapewnienia ciągłości dostaw energii oraz odporności na zagrożenia cyfrowe. Obiekty te mogą tworzyć przestrzeń, zasoby lub funkcje umożliwiające ochronę życia i zdrowia, mogą wpierw pełnić inną funkcję a być przekształcane np. na potrzeby zarządzania kryzysowego (np. centra ewakuacji, punkty dystrybucji pomocy, miejsca schronienia), mogą służyć wsparciu działań służb ratowniczych i administracji publicznej, zapewniającym bezpieczeństwo, obronność, jak i zarządzania kryzysowego podczas wojny.
2.	WLWK-RCO014	Instytucje publiczne otrzymujące wsparcie na opracowywanie usług, produktów i procesów cyfrowych	szt.	kluczowy	Liczba instytucji publicznych otrzymujących wsparcie na opracowanie lub znaczne zmodernizowanie usług, produktów i procesów cyfrowych, na przykład w kontekście działań z zakresu administracji elektronicznej. Znaczące modernizacje obejmują tylko nowe funkcjonalności. Instytucje publiczne obejmują lokalne instytucje publiczne, władze regionalne lub inne rodzaje instytucji publicznych. Wskaźnik

Lp.	Kod	Nazwa wskaźnika	Jednostka miary	Rodzaj	Definicja
					nie obejmuje przedsiębiorstw komunalnych i publicznych uczelni czy instytutów badawczych. We wskaźniku należy wykazać liczbę instytucji wspartych bezpośrednio poprzez dotację.
3.	WLWK-PLRO012	Liczba usług publicznych udostępnionych on-line o stopniu dojrzałości co najmniej 4 – transakcja	szt.	kluczowy	<p>Usługa on-line o stopniu dojrzałości 4 umożliwia pełne załatwienie danej sprawy drogą elektroniczną, łącznie z ewentualną płatnością. W ramach wskaźnika należy ujmować również usługi o stopniu dojrzałości 5, czyli takie, które oprócz możliwości pełnego załatwienia danej sprawy zawierają dodatkowo mechanizmy personalizacji, tj. dostosowania sposobu świadczenia do szczególnych uwarunkowań i potrzeb klienta (np. oferowanie częściowo wypełnionych formularzy, poinformowanie klienta sms-em o zbliżającej się potrzebie wykonania danej czynności urzędowej). W ramach wskaźnika należy ujmować usługi: - nowe lub znacząco zmodernizowane - skierowane do klientów spoza administracji publicznej: obywateli (usługi A2C, Administration to Customer) i/lub przedsiębiorców (A2B, Administration to Business). Powyższe warunki należy traktować łącznie.</p> <p>W przypadku, gdy projekt dotyczy kilku podmiotów nie należy liczyć tych samych usług tyle razy, ile podmiotów jest zaangażowanych w projekt.</p> <p>W analizie należy wziąć pod uwagę, iż wskaźnik ukazuje jedynie liczbę utworzonych aplikacji, a nie uwzględnia stopnia ich wykorzystania.</p>
4.	WLWK-PLRO014	Liczba podmiotów wspartych w zakresie cyberbezpieczeństwa	szt.	kluczowy	<p>Liczba podmiotów, które wdrożyły rozwiązania w obszarze cyberbezpieczeństwa, w celu zapobiegania i reagowania na incydenty w systemach informacyjnych.</p> <p>W zależności jaki podmiot otrzyma bezpośrednie wsparcie (podmiot u którego jest wdrażane) w zakresie cyberbezpieczeństwa we wskaźniku może być uwzględniony zarówno beneficjent,</p>

Lp.	Kod	Nazwa wskaźnika	Jednostka miary	Rodzaj	Definicja
					<p>jak instytucje podległe urządóm lub przez nie nadzorowane (np. instytuty, uczelnie).</p> <p>Przykład 1: Urząd Gminy będący beneficjentem wdraża rozwiązania w zakresie cyberbezpieczeństwa w przedszkolu oraz w szkole, natomiast nie wdraża bezpośrednio w urzędzie gminy, wtedy do wskaźnika należy uwzględnić tylko przedszkole oraz szkołę (wartość wskaźnika wyniesie 2).</p> <p>Przykład 2: Urząd Gminy będący beneficjentem wdraża rozwiązania w zakresie cyberbezpieczeństwa w przedszkolu oraz w szkole oraz bezpośrednio w urzędzie gminy, wtedy do wskaźnika należy uwzględnić przedszkole, szkołę, urząd gminy (wartość wskaźnika wyniesie 3).</p>
5.	PROG-FEW3.3-P2	Inwestycje w nowe lub zmodernizowane systemy monitorowania, gotowości, ostrzegania i reagowania w kontekście klęsk żywiołowych i katastrof w przypadku ryzyk naturalnych niezwiązanych z klimatem oraz ryzyk związanych z działalnością człowieka	PLN	specyficzny dla programu	Całkowita wartość inwestycji <u>brutto</u> w projekty wspierające rozwój lub modernizację systemów monitorowania, gotowości, ostrzegania i reagowania w kontekście klęsk żywiołowych i katastrof, skoncentrowanych na ryzykach naturalnych niezwiązanych z klimatem (tj. ryzykach wulkanicznych lub geologicznych) oraz ryzykach związanych z działalnością człowieka. Modernizacja powinna odnosić się przede wszystkim do nowych funkcji lub do rozbudowy istniejących systemów na poziomie krajowym i regionalnym. Wskaźnik obejmuje również inwestycje transgraniczne i ponadnarodowe w takie działania.
6.	WLWK-PLRO199	Liczba projektów, w których sfinansowano koszty racjonalnych usprawnień dla osób z niepełnosprawnościami (EFRR/FS/FST)	szt.	kluczowy	Racjonalne usprawnienie oznacza konieczne i odpowiednie zmiany oraz dostosowania, nie nakładające nieproporcjonalnego lub nadmiernego obciążenia, rozpatrywane osobno dla każdego konkretnego przypadku, w celu zapewnienia osobom z niepełnosprawnościami możliwości korzystania z wszelkich praw człowieka i podstawowych wolności oraz ich wykonywania na zasadzie równości z innymi osobami. Wskaźnik mierzony w momencie rozliczenia wydatku związanego z racjonalnymi usprawnieniami w ramach danego projektu. Przykłady racjonalnych usprawnień:

Lp.	Kod	Nazwa wskaźnika	Jednostka miary	Rodzaj	Definicja
					tłumacz języka migowego, transport niskopodłogowy, dostosowanie infrastruktury (nie tylko budynku, ale też dostosowanie infrastruktury komputerowej np. programy powiększające, mówiące, drukarki materiałów w alfabecie Braille'a), osoby asystujące, odpowiednie dostosowanie wyżywienia. Do wskaźnika powinny zostać wliczone zarówno projekty ogólnodostępne, w których sfinansowano koszty racjonalnych usprawnień, jak i dedykowane (zgodnie z kategoryzacją projektów z Wytycznych w zakresie realizacji zasad równościowych w ramach funduszy unijnych na lata 2021-2027). <u>Na poziomie projektu wskaźnik może przyjmować maksymalną wartość 1</u> - co oznacza jeden projekt, w którym sfinansowano koszty racjonalnych usprawnień dla osób z niepełnosprawnościami. Liczba sfinansowanych racjonalnych usprawnień, w ramach projektu, nie ma znaczenia dla wartości wykazywanej we wskaźniku. Definicja na podstawie: Wytyczne w zakresie realizacji zasad równościowych w ramach funduszy unijnych na lata 2021-2027.

Wskaźniki rezultatu

Lp.	Kod	Nazwa wskaźnika	Jednostka miary	Rodzaj	Definicja
1.	WLWK-RCR011	Użytkownicy nowych i zmodernizowanych publicznych usług, produktów i procesów cyfrowych	użytkownicy/ rok	kluczowy	Roczna liczba użytkowników nowo opracowanych lub znacząco zmodernizowanych publicznych usług, produktów i procesów cyfrowych. Znaczące modernizacje obejmują tylko nowe funkcjonalności. Wskaźnik ma wartość bazową 0 tylko wtedy, gdy usługa, produkt lub proces cyfrowy są nowe. Użytkownicy odnoszą się do klientów nowo opracowanych lub zmodernizowanych publicznych usług i produktów oraz do pracowników instytucji publicznej

Lp.	Kod	Nazwa wskaźnika	Jednostka miary	Rodzaj	Definicja
					<p>korzystających z nowo opracowanych lub znacząco zmodernizowanych procesów cyfrowych.</p> <p>Jeżeli usługa, produkt lub proces cyfrowy nie są nowe ale znacząco zmodernizowane, wartość bazowa powinna przedstawiać liczbę użytkowników w roku sprzed realizacji projektu.</p> <p>Wartość docelowa dotyczy okresu 12 miesięcy po zakończeniu realizacji projektu.</p>
2.	WLWK-RCR096	Ludność odnosząca korzyści ze środków ochrony przed ryzykami naturalnymi niezwiązanymi z klimatem oraz ryzykami związanymi z działalnością człowieka	osoby	kluczowy	<p>Ludność zamieszkująca na obszarach narażonych na ryzyka naturalne niezwiązane z klimatem oraz ryzyka związane z działalnością człowieka, gdzie podatność na takie ryzyka zmniejsza się w wyniku projektów objętych wsparciem. Wskaźnik obejmuje środki ochrony, które są wyraźnie zlokalizowane na obszarach wysokiego ryzyka i które bezpośrednio dotyczą konkretnych zagrożeń, w przeciwieństwie do bardziej ogólnych środków wdrażanych na poziomie krajowym lub regionalnym.</p>

Załącznik numer 4 do Regulaminu wyboru
projektów dla naboru FEWP.15.01-IZ.00-001/26

**Tytuł Projektu: Rozbudowa Systemu Informacji Przestrzennej Województwa
Wielkopolskiego (SIPWW)**

Wnioskodawca: Województwo Wielkopolskie

Instrukcja do sporządzenia Studium Wykonalności

FEWP.15.01 Wzmocnienie bezpieczeństwa i odporności regionalnej Wielkopolski

Fundusze Europejskie dla Wielkopolski 2021-2027

Autor Studium: imię, nazwisko, firma/instytucja

Kontakt: e-mail, telefon

SW. FEWP.15.01.01

Poznań, maj 2026 roku

Studium Wykonalności jest dokumentem, w którym przeprowadza się pogłębioną ocenę i analizę potencjału projektu. Ma ono wesprzeć proces decyzyjny poprzez obiektywne i racjonalne określenie jego mocnych i słabych stron oraz możliwości i zagrożeń z nim związanych, zasobów, jakie będą niezbędne do realizacji projektu, a także ocenę szans jego powodzenia.

Celem Instrukcji do sporządzenia Studium Wykonalności, zwanej dalej Instrukcją, jest ujednoczenie sposobu przygotowania Studium Wykonalności dla projektów przez wszystkie podmioty ubiegające się o wsparcie z Funduszy Europejskich dla Wielkopolski 2021-2027 w ramach Działania FEWP.15.01 Wzmocnienie bezpieczeństwa i odporności regionalnej Wielkopolski.

Przygotowując Studium Wykonalności należy mieć na uwadze następujące zasady:

1. Dane przedstawione w Studium Wykonalności powinny być zgodne z danymi zawartymi we wniosku o dofinansowanie.
2. Studium Wykonalności musi być aktualne na dzień składania wniosku.
3. Studium Wykonalności musi być zgodne z:
 - a. Programem Fundusze Europejskie dla Wielkopolski 2021-2027;
 - b. Szczegółowym Opisem Priorytetów Programu Fundusze Europejskie dla Wielkopolski 2021-2027;
 - c. Wytycznymi dotyczącymi zagadnień związanych z przygotowaniem projektów inwestycyjnych, w tym hybrydowych na lata 2021-2027;
 - d. Wytycznymi dotyczącymi kwalifikowalności wydatków na lata 2021-2027;
 - e. Przewodnikiem do analizy kosztów i korzyści projektów inwestycyjnych (Guide to Cost-benefit Analysis of Investment Project - Economic appraisal tool for Cohesion Policy 2014-2020) Komisji Europejskiej, grudzień 2014 roku (Przewodnik AKK);
 - f. Vademecum analizy ekonomicznej (Economic Appraisal Vademecum 2021-2027), Komisji Europejskiej, wrzesień 2021 (Vademecum AE).
4. Należy wskazać wszystkie źródła pozyskania danych (zarówno liczbowych, jak i nieliczbowych) oraz okres, którego dotyczą. Dane muszą być wiarygodne i realne. Dane statystyczne powinny być nie starsze niż 2 lata.

Instytucja Zarządzająca zaleca, aby sporządzać Studium Wykonalności zgodnie z przedstawionym schematem. Strona tytułowa powinna zawierać tytuł projektu, nazwę Wnioskodawcy, nazwę Działania i właściwego typu projektu wynikającego z Programu Fundusze Europejskie dla Wielkopolski 2021-2027, imię i nazwisko autora Studium Wykonalności oraz jego dane kontaktowe. Przy wypełnianiu dokumentu należy usunąć opisy stanowiące wskazówki do poszczególnych pozycji Studium Wykonalności. Dodatkowo należy unikać nadmiernego rozbudowywania opisów i podawania informacji zbędnych dla oceny wykonalności projektu. Informacje powinny być konkretne i jednoznaczne, najlepiej poparte danymi liczbowymi.

Wszystkie podmioty zainteresowane ubieganiem się o dofinansowanie w ramach Programu Fundusze Europejskie Dla Wielkopolski 2021-2027 powinny zapoznać się z regulacjami unijnymi oraz krajowymi, w zakresie przygotowywania projektów inwestycyjnych.

Integralną częścią Studium Wykonalności jest załącznik w formie arkusza kalkulacyjnego (w formacie przygotowanym przez Instytucję Zarządzającą), służący przedstawieniu analizy finansowej. Arkusz zawiera formuły i powiązania ułatwiające przeprowadzenie obliczeń, z których należy korzystać.

Spis treści

1.	Identyfikacja projektu i opis celów projektu	6
1.1.	Cele projektu	6
1.2.	Identyfikacja projektu	6
1.3.	Uzasadnienie potrzeby realizacji projektu	6
1.4.	Analiza procesów biznesowych	7
2.	Analiza zdolności finansowo-organizacyjnej Wnioskodawcy.....	8
3.	Analiza występowania pomocy publicznej w projekcie	8
4.	Zgodność projektu z dokumentami strategicznymi i programowymi.....	9
4.1.	Karta Praw Podstawowych Unii Europejskiej (KPP)	9
4.2.	Konwencja o Prawach Osób Niepełnosprawnych (KPON)	12
5.	Warunki specyficzne dla inwestycji	12
5.1.	Standardy dostępności cyfrowej WCAG 2.1.....	12
5.2.	Projekt nie dubluje funkcji innych projektów	12
5.3.	Projekt jest zorientowany usługowo.....	12
5.4.	Projekt, a założenia Architektury Informacyjnej Państwa (AIP).....	13
5.5.	Projekt jest realizowany zgodnie z wymaganiami w zakresie interoperacyjności.....	15
5.6.	Możliwość rozbudowy inwestycji na inne obszary nieujęte w projekcie	15
5.7.	Rozwój społeczeństwa informacyjnego	15
5.8.	Obszar strategicznej interwencji	16
6.	Zgodność projektu z kryteriami oceny	16
6.1.	Cyberbezpieczeństwo.....	16
6.2.	Brak wykluczeń z dofinansowania (artykuł 7 Rozporządzenia (UE) 2021/1058)	16
6.3.	Efektywność i celowość projektu	17
6.4.	Oddziaływanie projektu	17
6.5.	Partnerstwo w realizacji projektu	18
7.	Analiza wariantów	18
7.1.	Analiza wykonalności	18
7.2.	Analiza opcji.....	18
8.	Analiza finansowa.....	18
8.1.	Założenia.....	20

8.2.	Nakłady inwestycyjne projektu i wydatki kwalifikowalne	21
8.3.	Przychody operacyjne projektu.....	21
8.4.	Koszty operacyjne projektu.....	22
8.5.	Wskaźniki efektywności finansowej.....	22
8.6.	Trwałość finansowa	23
9.	Analiza ekonomiczna	23
10.	Analiza wrażliwości i ryzyka	25

1. Identyfikacja projektu i opis celów projektu

1.1. Cele projektu

Należy przedstawić od jednego do kilku realnych i konkretnych celów. Cele projektu powinny zostać określone w oparciu o analizę potrzeb danego środowiska społeczno-gospodarczego, z uwzględnieniem zjawisk najbardziej adekwatnych do skali oddziaływania projektu.

Cele projektu powinny:

- a) jasno wskazywać, jakie korzyści społeczno-gospodarcze można osiągnąć dzięki wdrożeniu projektu,
- b) być logicznie powiązane ze sobą (w przypadku gdy w ramach projektu realizowanych jest jednocześnie kilka celów),
- c) na tyle, na ile to możliwe należy je skwantyfikować, poprzez określenie wartości bazowych i docelowych oraz metodę pomiaru poziomu ich osiągnięcia,
- d) być logicznie powiązane z celami realizacji danego priorytetu i działania Programu Fundusze Europejskie dla Wielkopolski 2021-2027, w ramach którego złożony został wniosek o dofinansowanie.

1.2. Identyfikacja projektu

Identyfikacja projektu musi zawierać zwięzłą i jednoznaczną informację na temat całościowej koncepcji i logicznych ram projektu. Należy zatem uwzględnić w niej następujące kwestie:

- a) zarys i ogólny charakter projektu (to jest prezentację projektu jako przedmiotu przedsięwzięcia wraz z opisem, podaniem podstawowych parametrów technicznych, całkowitym kosztem inwestycji, w tym całkowitym kosztem kwalifikowalnym, lokalizacją i tak dalej),
- b) analizę projektu w kontekście całego układu infrastruktury, to jest funkcjonalne i rzeczowe powiązania między danym projektem a istniejącą infrastrukturą.

Projekt musi stanowić samodzielną (pod kątem operacyjności) jednostkę analizy. Oznacza to, że obejmuje on zadania inwestycyjne, które sprawiają, że efektem realizacji projektu jest stworzenie w pełni funkcjonalnej i operacyjnej infrastruktury.

1.3. Uzasadnienie potrzeby realizacji projektu

Wnioskodawca powinien przedstawić uzasadnienie potrzeby realizacji projektu w kontekście między innymi infrastruktury podwójnego zastosowania, tworzenia zasobów ochrony ludności i obrony cywilnej, w tym między innymi czy przeprowadzono analizę zagrożeń (technicznych, naturalnych) przy planowaniu lokalizacji i parametrów technicznych; czy projekt stanowi odpowiedź na zidentyfikowane problemy /potrzeby Wnioskodawcy, czy planowane działania są adekwatne do potrzeb Wnioskodawcy, czy planowane działania umożliwią realizację projektu.

Należy dodatkowo przeprowadzić analizę, z której wynikać będzie, że Wnioskodawca nie posiada lub posiada w ograniczonym stopniu zasoby infrastrukturalne umożliwiające realizację projektu.

Wnioskodawca powinien wykazać, że przeprowadził rzetelną analizę popytu dla projektu (i przedstawić wyciągnięte z niej wnioski) oraz wskazać w jaki sposób wnioski z analizy przełożyły się na zakres projektu. Należy przy tym podać: kiedy była prowadzona analiza, przedstawić dane wykorzystane do jej sporządzenia i wskazać ich źródła. Analiza powinna uwzględniać zarówno popyt bieżący (w oparciu o aktualne dane), jak również popyt prognozowany. Analizę prognozowanego popytu należy przeprowadzić porównawczo: dla scenariusza z przeprowadzoną inwestycją oraz bez inwestycji. Istotna jest zarówno rzetelność wyżej wymienionych analiz (w zakresie: aktualności danych; wskazanych metod badawczych, które zostały wykorzystane w analizach; udokumentowania źródeł danych; doboru źródeł danych), jak i adekwatność rozwiązań zaproponowanych w projekcie.

Ponadto należy przedstawić informacje, czy:

- a) w projekcie zastosowano najnowsze osiągnięcia technologiczne i organizacyjne dla wprowadzania procesów modernizacyjnych wspomagających bieżącą działalność instytucji, w tym aplikacji ISP (informacje sektora publicznego) i systemów bazodanowych, służących poprawie efektywności zarządzania oraz upowszechniania komunikacji elektronicznej w instytucjach publicznych (na przykład: chmura obliczeniowa, elektroniczny obieg dokumentów, otwarte dane publiczne wysokiej jakości, budowa odpowiednich narzędzi analitycznych, i tym podobne),
- b) inwestycja posiada element innowacyjny dotyczący rozwiązań informatycznych, takich jak: elementy SI (sztucznej inteligencji), aplikacje na urządzenia mobilne, chmura obliczeniowa, udostępnianie publicznych danych poprzez API (API – Application Programming Interface, ang. Interfejs Programowania Aplikacji),
- c) projekt jest kontynuacją projektu z perspektywy 2014-2020 (w przypadku kontynuacji zrealizowanych uprzednio projektów wymagane jest szczegółowe uzasadnienie kolejnych projektów w tym zakresie, poparte analizą znaczących korzyści społeczno – gospodarczych) – jeśli dotyczy.

1.4. Analiza procesów biznesowych

Wnioskodawca powinien przedstawić analizę procesów biznesowych związanych ze świadczeniem usług, z uwzględnieniem stanu aktualnego i docelowego. Należy przedstawić analizę uwzględniającą mapę procesów biznesowych, modele kluczowych procesów biznesowych, zakres zmian w procesach biznesowych, właścicieli procesów biznesowych. Należy wykazać, że przenoszone w całości lub części do sfery elektronicznej procesy biznesowe są, lub w ramach projektu zostaną, zoptymalizowane pod kątem świadczenia usług drogą elektroniczną. Wnioskodawca powinien przedstawić opis kluczowych procesów związanych ze świadczeniem usług, które projekt ma usprawniać.

Dla każdej usługi objętej projektem Wnioskodawca powinien przedstawić:

- a) mapę procesów biznesowych (opis relacji pomiędzy poszczególnymi procesami składającymi się na usługę),

- b) modele kluczowych procesów biznesowych, składających się na usługę, dla obecnego i docelowego sposobu realizacji usług.

Wnioskodawca powinien przedstawić opis zmian w procesach biznesowych ze szczególnym uwzględnieniem roli jaką będą pełniły planowane do wdrożenia systemy informatyczne w szczególności zaznaczyć na stosownym diagramie i opisać źródła danych usług objętych projektem i automatyzację wymiany danych z innymi usługami. Dla każdego procesu biznesowego należy wskazać właściciela z uprawnieniami, które pozwalają mu na zmianę procesu biznesowego. Należy wskazać zakres procesów biznesowych usług wspieranych przez objęte projektem systemy teleinformatyczne. Wnioskodawca powinien wykazać, że przenoszone w całości lub w części do sfery elektronicznej procesy biznesowe są lub w ramach projektu zostaną zoptymalizowane pod kątem świadczenia usług drogą elektroniczną.

2. Analiza zdolności finansowo-organizacyjnej Wnioskodawcy

Należy wykazać, że Wnioskodawca jest odpowiednio przygotowany do utrzymania efektów realizacji projektu pod względem organizacyjnym, technicznym i finansowym, w tym:

- a) wskazać zagwarantowane źródła i mechanizmy finansowania zadań,
- b) przedstawić opis zdolności finansowo-organizacyjnej, w szczególności w zakresie potencjału technicznego, kadrowego i finansowego niezbędnego do utrzymania efektów realizacji projektu w okresie trwałości, tak aby było możliwe zapewnienie w tym okresie świadczenia usług na poziomie nie niższym niż zrealizowany w projekcie,
- c) wskazać podmioty odpowiedzialne za utrzymanie trwałości projektu oraz rolę, jaką pełnią w organizacjach (trwałość projektu musi być zachowana przez okres 5 lat (3 lat w przypadku MŚP – w odniesieniu do projektów, z którymi związany jest wymóg utrzymania inwestycji lub miejsc pracy) od daty płatności końcowej na rzecz beneficjenta. W przypadku, gdy przepisy regulujące udzielanie pomocy publicznej wprowadzają inne wymogi w tym zakresie, wówczas stosuje się okres ustalony zgodnie z tymi przepisami).

Wnioskodawca powinien również wskazać, czy projekt jest realizowany w partnerstwie. Partnerem jest podmiot wymieniony we wniosku o dofinansowanie projektu, wnoszący do projektu zasoby ludzkie, organizacyjne, techniczne, finansowe, realizujący projekt wspólnie z Wnioskodawcą i innymi partnerami. Wnioskodawca powinien przedstawić potencjał poszczególnych partnerów do skutecznej realizacji przypisanych im zadań w projekcie, podział zadań w ramach partnerstwa na każdym etapie realizacji projektu.

3. Analiza występowania pomocy publicznej w projekcie

Należy zbadać i określić, czy planowane wsparcie stanowi pomoc publiczną w rozumieniu artykułu 107 ustępu 1 Traktatu o funkcjonowaniu Unii Europejskiej (TFUE), a Wnioskodawca jest traktowany jako przedsiębiorca, o którym mowa w przytoczonym artykule. Pojęcie „przedsiębiorstwa” zdefiniowane jest w artykule 1 załączniku 1 rozporządzenia Komisji (UE)

651/2014 z dnia 17 czerwca 2014 roku uznającego niektóre rodzaje pomocy za zgodne z rynkiem wewnętrznym w zastosowaniu artykułu 107 i 108 Traktatu. Zgodnie z wyżej wymienionym przepisem, „za przedsiębiorstwo uważa się podmiot prowadzący działalność gospodarczą bez względu na jego formę prawną. Zalicza się tu w szczególności osoby prowadzące działalność na własny rachunek oraz firmy rodzinne zajmujące się rzemiosłem lub inną działalnością, a także spółki lub stowarzyszenia prowadzące regularną działalność gospodarczą.”

Zgodnie z przepisem artykułu 107 ustępu 1 TFUE, wsparcie finansowe dla podmiotu prowadzącego działalność gospodarczą stanowi pomoc publiczną, jeżeli jednocześnie spełnione są następujące warunki:

- 1) Udzielane jest ono z budżetu państwa lub z innych środków publicznych,
- 2) Przedsiębiorstwo uzyskuje przysporzenie na warunkach korzystniejszych od oferowanych na rynku,
- 3) Ma charakter selektywny (uprzywilejowuje określone przedsiębiorstwo lub przedsiębiorstwa albo produkcję określonych towarów),
- 4) Grozi zakłóceniem lub zakłóca konkurencję oraz wpływa na wymianę handlową między państwami członkowskimi UE.

4. Zgodność projektu z dokumentami strategicznymi i programowymi

4.1. Karta Praw Podstawowych Unii Europejskiej (KPP)

Należy wykazać zgodność projektu z Kartą Praw Podstawowych Unii Europejskiej z dnia 26 października 2012 roku.

Zgodność projektu z Kartą Praw Podstawowych Unii Europejskiej z dnia 26 października 2012 roku należy rozumieć jako brak sprzeczności pomiędzy zapisami projektu a wymogami tego dokumentu lub stwierdzenie, że te wymagania są neutralne wobec zakresu i zawartości projektu. Ocena zgodności projektu z KPP odbywa się na podstawie Wytycznych Komisji Europejskiej dotyczących zapewnienia poszanowania Karty praw podstawowych Unii Europejskiej przy wdrażaniu europejskich funduszy strukturalnych i inwestycyjnych, w szczególności załącznika numer III.

W celu potwierdzenia zgodności projektu z Kartą Praw Podstawowych Unii Europejskiej należy odpowiedzieć na poniższe pytania, które stanowią ogólne wskazówki:

Kwestie ogólne: Których praw podstawowych dotyczy projekt? Czy przedmiotowe prawa stanowią prawa absolutne (które nie podlegają żadnym ograniczeniom, na przykład: godność człowieka)? Czy działania przewidziane w projekcie mają zarówno korzystny, jak i niekorzystny wpływ w zależności od praw podstawowych, których dotyczą (na przykład: niekorzystny wpływ na wolność słowa i korzystny wpływ na prawo własności intelektualnej)?

Godność: Czy projekt ma wpływ na godność człowieka, prawo do życia lub prawo do integralności osoby? Czy projekt dotyczy kwestii (bio)etycznych (klonowanie, wykorzystanie organizmu ludzkiego lub jego części dla zysku finansowego, badania/testy genetyczne, wykorzystanie informacji genetycznych)? Czy realizacja projektu pociągnie za sobą ryzyko niehumanitarne lub

poniżającego traktowania albo karania? Czy projekt będzie miał wpływ pod względem pracy przymusowej lub handlu ludźmi?

Osoby prywatne, życie prywatne i rodzinne, wolność sumienia i wolność słowa: Czy projekt ma wpływ na:

- a) prawo do wolności osób prywatnych?,
- b) prawo do prywatności życia prywatnego (w tym domu i wysyłanych i odbieranych informacji)?,
- c) prawo osoby prywatnej do swobodnego przemieszczania się na terenie UE?,
- d) prawo do zawarcia małżeństwa i na prawo do założenia rodziny lub na prawną, gospodarczą i społeczną ochronę rodziny?,
- e) wolność myśli, sumienia i religii?,
- f) wolność wypowiedzi i informacji?,
- g) na wolność zrzeszania się i zgromadzeń?,
- h) na wolność sztuk i nauk?

Dane osobowe: Czy projekt wiąże się z przetwarzaniem danych osobowych? Kto przetwarza dane osobowe i w jakich celach? Czy zagwarantowane są prawa osoby prywatnej do dostępu, poprawiania i sprzeciwu? Czy operacje przetwarzania danych zgłoszono właściwemu organowi? Czy łańcuchy przetwarzania/przesyłania danych obejmują także przesyły międzynarodowe i jeżeli tak, czy istnieją jakiegokolwiek szczególne gwarancje w zakresie przesyłów międzynarodowych? Czy zapewniono bezpieczeństwo operacji przetwarzania danych z technicznego i organizacyjnego punktu widzenia? Czy przewidziano jakiegokolwiek gwarancje, aby ewentualna ingerencja w prawo do ochrony danych była proporcjonalna i konieczna? Czy wdrożono odpowiednie/szczególne mechanizmy przeglądu i nadzoru?

Azyl i ochrona w przypadku usunięcia z terytorium państwa, wydalenia lub ekstradycji: Czy projekt ma wpływ na prawo do azylu i czy gwarantuje zakaz wydalenia lub ekstradycji zbiorowej osób prywatnych do państw, w których istnieje poważne ryzyko, że te osoby mogą być poddane karze śmierci, torturom lub poniżającemu traktowaniu?

Prawa własności i prawo do prowadzenia działalności gospodarczej: Czy projekt ma wpływ na prawa własności (prawo do ziemi, do posiadania majątku ruchomego i wartości niematerialnych i prawnych)? Czy ograniczone są prawa do kupna, sprzedaży lub użytkowania nieruchomości? Jeżeli tak, czy nastąpi zupełna utrata nieruchomości? Jeżeli tak, jakie są uzasadnienia i mechanizmy kompensacyjne? Czy projekt ma wpływ na wolność prowadzenia działalności gospodarczej lub nakłada dodatkowe wymogi, które zwiększają koszty transakcji dla podmiotów gospodarczych, których dotyczy?

Równouprawnienie płci, równe traktowanie i równość szans, niedyskryminacja i prawa osób niepełnosprawnych: Czy projekt chroni zasadę równości wobec prawa i czy może mieć ono bezpośredni lub pośredni wpływ na zasadę niedyskryminacji, równego traktowania, równouprawnienia płci i równych szans dla wszystkich? Czy projekt ma inny (bezpośredni lub

pośredni) wpływ na kobiety i na mężczyzn? W jaki sposób projekt promuje równość kobiet i mężczyzn? W jaki sposób projekt pociąga za sobą jakiegokolwiek różnice w bezpośrednim traktowaniu grup ludzi lub osób ze względu na płeć, pochodzenie rasowe lub etniczne, religię lub przekonania, niepełnosprawność, wiek lub orientację seksualną? Czy projekt może prowadzić do dyskryminacji pośredniej? Czy w ramach projektu zapewnia się poszanowanie praw osób niepełnosprawnych zgodnie z Konwencją Narodów Zjednoczonych o prawach osób niepełnosprawnych? W jaki sposób? (zobacz <http://eur-lex.europa.eu/legal-content/PL/TXT/?uri=CELEX:32010D0048>)

Prawa dziecka: Czy projekt wzmacnia lub ogranicza prawa dziecka (lub grupy dzieci)? Jakie jest uzasadnienie ewentualnego ograniczenia? Czy projekt uwzględnia zasadę nadrzędnego interesu dziecka? Czy projekt pomaga w propagowaniu ochrony praw dziecka? Jeżeli tak, czy uwzględnia również prawa i zasady określone w Konwencji Narodów Zjednoczonych o prawach dziecka? Jeżeli tak, jakich artykułów może dotyczyć? W jaki sposób w ramach projektu promuje się zasady przewodnie Konwencji Narodów Zjednoczonych o prawach dziecka? Czy projekt narusza którąkolwiek z zasad przewodnich Konwencji Narodów Zjednoczonych o prawach dziecka? Jakie kroki podjęto, by poprawić sytuację lub zrekompensować wszelkie niekorzystne skutki, jakie może wyrzucić? Czy poszanowano prawo dziecka do bycia wysłuchanym we wszystkich sprawach, które jego dotyczą? Czy projekt przyczynia się do promocji wymiarów sprawiedliwości przyjaznych dziecku, dostosowanych do potrzeb, wieku i dojrzałości dziecka?

Dobra administracja/ skuteczne środki odwoławcze/wymiar sprawiedliwości: Czy stosowane procedury administracyjne będą bardziej obciążające? Czy procedury zagwarantują prawo do bycia wysłuchanym, prawo dostępu do akt z należytym uwzględnieniem tajemnicy zawodowej i handlowej, jak również obowiązek uzasadnienia decyzji przez organy administracji? Czy projekt ma wpływ na dostęp osoby prywatnej do wymiaru sprawiedliwości? Jeżeli projekt ma wpływ na prawa i wolności gwarantowane przez prawo Unii, czy przewiduje on prawo do skutecznego środka prawnego przed sądem? Jeżeli projekt dotyczy prawa karnego lub przewiduje sankcje z zakresu prawa karnego, czy obejmuje on zapewnione gwarancje w zakresie domniemania niewinności i prawa do obrony, zasad legalności oraz proporcjonalności kar do czynów zabronionych pod groźbą kary, a także zakazu ponownego sądenia lub karania w postępowaniu karnym za ten sam czyn zabroniony pod groźbą kary?

Solidarność i prawa pracowników: Czy w ramach projektu poszanowane są prawa pracowników, takie jak: prawo pracowników do informacji i konsultacji w ramach przedsiębiorstwa; prawo do rokowań i działań zbiorowych; prawo dostępu do pośrednictwa pracy; ochrona w przypadku nieuzasadnionego zwolnienia z pracy; należyte i sprawiedliwe warunki pracy; zakaz pracy dzieci i ochrona młodocianych w pracy; oraz prawo do świadczeń z zabezpieczenia społecznego i do usług społecznych?

Ochrona środowiska: Czy projekt przyczynia się do utrzymania wysokiego poziomu ochrony środowiska oraz poprawy jakości środowiska zgodnie z zasadą zrównoważonego rozwoju?

4.2. Konwencja o Prawach Osób Niepełnosprawnych (KPON)

Należy wykazać zgodność projektu z Konwencją o Prawach Osób Niepełnosprawnych, sporządzoną w Nowym Jorku dnia 13 grudnia 2006 roku w zakresie odnoszącym się do sposobu realizacji, zakresu projektu i Wnioskodawcy. Zgodność projektu z Konwencją o Prawach Osób Niepełnosprawnych, na etapie oceny wniosku należy rozumieć jako brak sprzeczności pomiędzy zapisami projektu a wymogami tego dokumentu lub stwierdzenie, że te wymagania są neutralne wobec zakresu i zawartości projektu.

5. Warunki specyficzne dla inwestycji

5.1. Standardy dostępności cyfrowej WCAG 2.1

Wnioskodawca powinien udowodnić, że zapewnia równy dostęp do produktów i rezultatów projektu poprzez uwzględnienie zasady uniwersalnego projektowania i stosowania w produktach projektu standardu dostępności cyfrowej WCAG 2.1. na poziomie AA. Treści sektora publicznego udostępniane muszą być zgodnie z dyrektywami (UE) 2019/882 w sprawie wymogów dostępności produktów i usług i (UE) 2016/2102 w sprawie dostępności stron internetowych i mobilnych aplikacji organów sektora publicznego.

5.2. Projekt nie dubluje funkcji innych projektów

Należy wykazać, że projekt nie dubluje funkcji innych projektów, realizowanych z poziomu centralnego i regionalnego.

Wnioskodawca powinien wykazać zasadność realizacji projektu w świetle zależności pomiędzy projektem a innymi przedsięwzięciami, w szczególności – czy produkty specjalistyczne projektu nie dublują tych, które są eksploatowane lub tworzone w innych projektach realizowanych lub zrealizowanych przez Wnioskodawcę lub inne podmioty.

Istotą jest wykazanie, że:

- a) projekt zostanie bez przeszkód zrealizowany, to znaczy ryzyka wynikające z zależności pomiędzy projektami zostały właściwie rozpoznane i zostały zaplanowane właściwe działania minimalizujące ich wpływ,
- b) produkty projektu nie dublują tych, które są eksploatowane lub tworzone w innych projektach realizowanych lub zrealizowanych przez wnioskodawcę lub inne podmioty,
- c) produkty projektów finansowanych z funduszy europejskich w latach 2014-2020, niezbędne do realizacji produktów planowanych w projektach zgłaszanych do FEW są gotowe (to jest dokonano ich odbioru oraz uruchomiono wszystkie związane z nimi usługi i funkcjonalności, niezbędne dla wdrożenia nowych usług) – jeśli dotyczy.

5.3. Projekt jest zorientowany usługowo

Wnioskodawca powinien jasno zdefiniować usługi objęte projektem oraz wskazać ich obecny i docelowy poziom e-dojrzałości. Dla e-usług rozwijanych, które już istnieją w formie

elektronicznej, należy również wskazać planowane nowe funkcjonalności, to jest szczególne cechy lub elementy danej usługi.

Przedstawiając uzasadnienie należy mieć na uwadze, że elektroniczna usługa publiczna to działanie podejmowane przez podmiot publiczny, polegające na umożliwieniu usługobiorcy realizacji obowiązku lub uprawnienia określonego przepisem prawa, realizowane z udziałem usługobiorcy za pomocą środków komunikacji elektronicznej na odległość, to znaczy bez jednoczesnej obecności stron.

Poziom dojrzałości e-usług określają następujące definicje:

Poziom 4 e-usług: transakcja – ten poziom dojrzałości zakłada, że całość usługi realizowana jest w postaci elektronicznej, w szczególności zaś: dostarczenie wszystkich dokumentów i doręczeń w postaci elektronicznej, brak czynności, które obywatel lub przedsiębiorca musiałby wykonać w postaci papierowej, w przypadku wymagania dokonania płatności – możliwość dokonania tej płatności w postaci elektronicznej.

Poziom 5 to najwyższy poziom dojrzałości elektronicznej usługi publicznej, który zakłada, że:

- a) formularze wniosków w postaci elektronicznej będą wstępnie wypełniane będącymi w posiadaniu podmiotu świadczącego usługę danymi obywatela lub przedsiębiorcy (na przykład: imię i nazwisko, dane adresowe, numer PESEL, REGON i tym podobne),
- b) w przypadku usług, w których nie ma konieczności składania wniosku, urząd automatycznie załatwia sprawę (realizuje usługę) w zakresie odpowiednim do sytuacji życiowej usługobiorcy,
- c) w przypadku, gdy w procedurze istnieje konieczność dokonania płatności, usługodawca zapewni przekierowanie usługobiorcy do właściwego pośrednika dla dokonania płatności (operacja przekierowania musi zapewnić zachowanie kontekstu zdarzenia, to znaczy wszystkie pola niezbędne do zdefiniowania i wykonania płatności, na przykład: przelewu, są wypełniane automatycznie przez system usługodawcy).

W celu wykazania określonego poziomu dojrzałości elektronicznej usługi publicznej, wszystkie jej funkcjonalności powinny być definiowane w sposób jak najbardziej szczegółowy.

Wszystkie e- usługi w projekcie powinny być przedstawiane z punktu widzenia usługobiorcy (nie usługodawcy) – jako konkretne sprawy, które można załatwić. Pobranie informacji publicznej nie może być wykazywane jako e-usługa.

5.4. Projekt, a założenia Architektury Informacyjnej Państwa (AIP)

Wnioskodawca powinien wykazać, że projekt z zakresu rozwoju e-usług (w tym digitalizacji zasobów publicznych oraz cyberbezpieczeństwa) jest realizowany przy zapewnieniu jego komplementarności z poziomem krajowym. Rozwiązania wdrażane w ramach projektu będą realizowały założenia Architektury Informacyjnej Państwa. Przedstawiając uzasadnienie Wnioskodawca powinien odnieść się do zakresu wskazanych poniżej pryncypiów architektonicznych (Pryncypiów AIP), rozumianych jako podstawowe i trwałe zasady tworzenia

oraz rozwoju systemów informacyjnych państwa (w tym: systemów teleinformatycznych i rejestrów publicznych):

- a) **Pomocniczość i proporcjonalność** (wszelkie działania informatyzacyjne powinny być podejmowane przez organy na jak najniższym szczeblu).
- b) **Otwartość** (rozwiązania teleinformatyczne administracji publicznej muszą być w najszerszym możliwym zakresie oparte na otwartych specyfikacjach i standardach, otwartych formatach danych na potrzeby ich wymiany, a w innych wypadkach na powszechnie uznanych dobrych praktykach branżowych).
- c) **Przejrzystość** (rozwiązania e-administracji należy tworzyć w sposób zapewniający przejrzystość procesów i reguł administracyjnych, przepływu danych i podejmowanych decyzji).
- d) **Ponowne wykorzystanie** (rozwiązania teleinformatyczne tworzone przez administrację publiczną powinny być projektowane z założeniem reużywalności danych, komponentów technicznych, dokumentacji, doświadczeń, standardów i modeli).
- e) **Neutralność technologiczna, przystosowalność i możliwość przenoszenia danych** (systemy teleinformatyczne należy projektować w sposób minimalizujący ryzyko zachowań monopolistycznych ze strony dostawców (vendor lock-in) oraz zapewniający zachowanie zasad pełnej konkurencyjności).
- f) **Zorientowanie na potrzeby użytkownika** (pod pojęciem użytkownika usług administracji publicznej należy rozumieć zarówno obywateli (osoby fizyczne), przedsiębiorców, jak i inne organy administracji mających do nich dostęp i z nich korzystających. Potrzeby użytkownika są determinantą tego z jakich usług użyteczności publicznej może on korzystać, które będą mu oferowane i w jaki sposób).
- g) **Włączenie i dostępność** (rozwiązania e-administracji muszą być w największym możliwym stopniu dostępne dla grup odbiorców których dotyczą. Włączenie - umożliwienie wszystkim użytkownikom pełnego korzystania z osiągnięć jakie niosą za sobą nowe technologie w zakresie dostępu do usług użyteczności publicznej, bez względu na różnego rodzaju ograniczenia. Dostępność - zapewnia ludziom z wszelkiego rodzaju niepełnosprawnościami, osobom starszym możliwość korzystania z usług administracji publicznej, na takim poziomie na jakim korzystać mogą osoby zdrowe/ pozostałe).
- h) **Bezpieczeństwo i prywatność** (dobór technicznych i organizacyjnych środków bezpieczeństwa musi wynikać z obowiązujących przepisów prawa i wymagań biznesowych, w szczególności oczekiwanego poziomu niezawodności, integralności i poufności danych i systemów).
- i) **Wielojęzyczność** (rozwiązania teleinformatyczne muszą przewidywać możliwość wielojęzycznej komunikacji z użytkownikiem i obywatelem. W związku ze swobodą przepływu osób, użytkownikami systemów e-administracji mogą być/są osoby obcojęzyczne).
- j) **Uproszczenie administracyjne** (cyfryzacja jako narzędzie poprawy realizacji zadań państwa wobec obywateli musi koncentrować się na efektywności obsługi spraw z perspektywy

obywatela. W miarę rozwoju możliwość technicznych należy eliminować zbędne i nadmiarowe procedury, dokumenty, a niektórych przypadkach również zmniejszać złożoność organizacyjną instytucji. Zarządzanie usługą musi opierać się o zdefiniowany cykl życia usługi z okresową weryfikacją potrzeby i wartości publicznej).

- k) **Ochrona informacji** (dobór technicznych i organizacyjnych środków bezpieczeństwa musi wynikać z wymagań biznesowych, w szczególności oczekiwanego poziomu ciągłości działania i niezaprzeczalności zapisów).
- l) **Skuteczność, wydajność i optymalność** (tworzone rozwiązania techniczne administracji publicznej muszą służyć podnoszeniu efektywności administracji jako całości i zapewniać racjonalne wydatkowanie pieniędzy publicznych. W ocenie efektywności kluczowymi czynnikami są: skuteczność obsługi potrzeb obywateli, bezpieczeństwo, koszty realizacji zadań państwa, koszty ponoszone przez użytkowników).

5.5. Projekt jest realizowany zgodnie z wymaganiami w zakresie interoperacyjności

Wnioskodawca powinien opisać, w jaki sposób wszystkie systemy teleinformatyczne w ramach projektu spełniają wymagania dotyczące interoperacyjności wskazane w Rozporządzeniu Rady Ministrów z dnia 12 kwietnia 2012 roku w sprawie Krajowych Ram Interoperacyjności, minimalnych wymagań dla rejestrów publicznych i wymiany informacji w postaci elektronicznej oraz minimalnych wymagań dla systemów teleinformatycznych.

5.6. Możliwość rozbudowy inwestycji na inne obszary nieujęte w projekcie

Wnioskodawca powinien opisać, czy i w jaki sposób, przewidziano możliwość rozbudowy inwestycji.

5.7. Rozwój społeczeństwa informacyjnego

Należy wskazać wpływ realizacji projektu na rozwój społeczeństwa informacyjnego (wsparcia transformacji cyfrowej Wielkopolski).

Należy opisać, czy projekt realizuje społecznie istotne cele, w tym między innymi założenia Architektury Informacyjnej Państwa (AIP), to jest:

- a) poprawę relacji państwa z obywatelem;
- b) usprawnienie zaplecza elektronicznej administracji;
- c) zwiększenie dostępności i jakości zasobów informacyjnych państwa;
- d) rozwój kompetencji cyfrowych.

Ponadto należy przedstawić wpływ projektu na zwiększenie poziomu interakcji cyfrowych mieszkańców Wielkopolski z instytucjami publicznymi, w szczególności ze służbą zdrowia. W opisie należy wykazać czy efektem projektu będzie między innymi zwiększenie dostępności i jakości e-usług oraz e-zasobów publicznych, w tym e-zdrowia, e-kultury, danych przestrzennych. Jeśli tak, opis powinien zawierać szczegółowe uzasadnienie.

Wspieranie niwelowania różnic w dostępie do rozwiązań cyfrowych powinno przekładać się na realizację innych celów, na przykład: obniżenie zagrożenia marginalizacją. Należy wykazać, czy zastosowane rozwiązania przyczynią się do skutecznego wdrażania rozwiązań z zakresu Przemysłu

4.0., rozwoju inteligentnych miast (smart cities), inteligentnego rolnictwa (smart farming) – wszystkie oparte na rozwoju sztucznej inteligencji, internetu rzeczy i blockchain/rejestrów rozproszonych, platform e-usług.

5.8. Obszar strategicznej interwencji

Należy wskazać, czy projekt realizowany jest na obszarze strategicznej interwencji – obszarze zagrożonym trwałą marginalizacją, zidentyfikowanym na poziomie krajowym (w KSRR) oraz/lub na poziomie regionalnym. Jeśli tak, w opisie należy uzasadnić, że realizacja projektu na tym obszarze pozwoli na zwiększenie jego szans rozwojowych oraz będzie prowadzić do wzmocnienia spójności województwa i konkurencyjności regionu.

Obszary zagrożone trwałą marginalizacją cechuje koncentracja czynników społeczno-gospodarczych negatywnie wpływających na dynamikę ich rozwoju, wymagających kompleksowego podejścia w procesie wyprowadzania ze stanu kryzysowego.

6. Zgodność projektu z kryteriami oceny

6.1. Cyberbezpieczeństwo

Wnioskodawca powinien odpowiedzieć na pytanie, czy projekt przewiduje działania w obszarze cyberbezpieczeństwa poprzez:

- a) inwestycje w obszarze wzmocnienia odporności systemów, zdolności do skutecznego zapobiegania i reagowania na incydenty (w systemach informacyjnych JST, podmiotów publicznych podlegających JST)
- b) zwiększanie kompetencji w zakresie cyberbezpieczeństwa.

Należy wykazać, czy przewidziane do wdrożenia nowoczesne rozwiązania informatyczne oraz technologiczne są skalowalne, w ramach współpracy międzysektorowej obejmującej w szczególności administrację publiczną, przedsiębiorców, organizacje badawcze.

Ponadto, należy wykazać, czy działania w zakresie cyberbezpieczeństwa są skoordynowane z działaniami na szczeblu krajowym (programy i ustawodawstwo) oraz czy projekt spełnia wymogi techniczne związane z infrastrukturą podwójnego przeznaczenia określone w Rozporządzeniu Komisji (UE) 2021/1328, odpowiednio do zakresu rzeczowego i rodzaju infrastruktury jaką obejmuje.

6.2. Brak wykluczeń z dofinansowania (artykuł 7 Rozporządzenia (UE) 2021/1058)

Wnioskodawca powinien wykazać, że żaden z elementów projektu nie jest wykluczony z dofinansowania zgodnie z artykułem 7 ustęp 1 litera h Rozporządzenia (UE) 2021/1058 z dnia 24 czerwca 2021 roku w sprawie Europejskiego Funduszu Rozwoju Regionalnego i Funduszu Spójności; to jest czy nie dotyczy produkcji, przetwarzania, transportu, dystrybucji, magazynowania lub spalania paliw kopalnych.

6.3. Efektywność i celowość projektu

Wnioskodawca zobowiązany jest do wykazania, że projekt stanowi adekwatną odpowiedź na zidentyfikowane potrzeby w zakresie bezpieczeństwa oraz posiada zdolność do skutecznego działania w warunkach kryzysowych. W tej części należy przedstawić informacje w podziale na następujące aspekty:

1. Analiza dopasowania do zagrożeń na danym terenie. Należy opisać realne zagrożenia występujące na obszarze realizacji inwestycji. Wnioskodawca powinien wykazać, w jaki sposób zaproponowana infrastruktura lub wyposażenie niweluje te konkretne ryzyka. Opis musi potwierdzać, że wybrane rozwiązania nie są przypadkowe, lecz bezpośrednio wynikają ze specyfiki terenu i rodzaju zagrożeń.

2. Gotowość do natychmiastowego użycia w sytuacji kryzysowej.

Należy opisać rozwiązania funkcjonalne i/lub operacyjne, które zapewnią sprawne wdrożenia oraz zdolność do niezwłocznego podjęcia działań w momencie wystąpienia sytuacji kryzysowej. Informacja powinna koncentrować się na projektowanej gotowości infrastruktury do pracy w warunkach szczególnych, między innymi poprzez opis zakładanego trybu aktywacji zasobów (z podaniem parametrów czasowych), dostępności procedur reagowania lub zdolności systemów do przejścia w tryb pracy awaryjnej/kryzysowej. Opis powinien potwierdzać, że planowane działania są adekwatne do skali projektu oraz realnie wpłyną na skrócenie czasu reakcji w sytuacjach zagrożenia.

3. Trwałość i korzyści po zakończeniu projektu. Wnioskodawca powinien przedstawić plan funkcjonowania inwestycji po formalnym zakończeniu okresu finansowania. Należy opisać, w jaki sposób infrastruktura będzie utrzymywana w gotowości technicznej oraz jakie korzyści (społeczne, operacyjne, finansowe) będzie generować w perspektywie długoterminowej, zapewniając stałą odporność systemu.

4. Wykonalność i realność finansowa. Należy uzasadnić, że zaplanowane zadania są możliwe do zrealizowania przy posiadanych zasobach organizacyjnych i kadrowych. Kluczowe jest wykazanie, że zakładane rezultaty (na przykład: czas reakcji, liczba osób objętych ochroną) są adekwatne do poniesionych nakładów finansowych. Wnioskodawca powinien udowodnić, że koszty projektu są rynkowe i niezbędne do osiągnięcia celów bezpieczeństwa.

Informacje przedstawione w tym punkcie muszą być konkretne i mierzalne; nie powinny sprowadzać się do ogólnych deklaracji o „poprawie bezpieczeństwa”, bez odniesienia do rozwiązań i realnych zagrożeń.

6.4. Oddziaływanie projektu

W tym punkcie należy jednoznacznie określić oraz uzasadnić zasięg terytorialny i społeczny skutków realizacji projektu. Przy określaniu zasięgu oddziaływania należy wskazać, jaki obszar geograficzny i administracyjny obejmą efekty realizacji inwestycji. Wnioskodawca powinien wybrać i uzasadnić jeden z następujących poziomów: zasięg regionalny, zasięg ponadlokalny lub zasięg

lokalny. Uzasadnienie zasięgu oddziaływania należy poprzeć opisem merytorycznym, który pozwoli na potwierdzenie skali wpływu projektu.

6.5. Partnerstwo w realizacji projektu

Należy przedstawić informacje dotyczące planowanej współpracy z innymi podmiotami, która przyczyni się do zwiększenia efektywności realizacji projektu. W opisie należy przedstawić:

1. Identyfikację partnera/partnerów - należy wskazać pełną nazwę podmiotu lub podmiotów, z którymi Wnioskodawca zamierza współpracować przy realizacji projektu. W przypadku, gdy partnerem jest organizacja pozarządowa (NGO), należy wyraźnie to zaznaczyć, określając formę prawną tego podmiotu.

2. Cel i zakres współpracy – należy opisać, na czym będzie polegać współpraca oraz w jaki sposób wpłynie ona na zwiększenie efektywności zaplanowanych działań. Należy wskazać konkretne obszary zaangażowania partnera.

7. Analiza wariantów

Dla projektów, których całkowity koszt kwalifikowalny w momencie złożenia wniosku o dofinansowanie wynosi co najmniej 50 mln PLN, analizę wariantów należy przygotować na podstawie Rozdziału 5. „Analiza wykonalności, analiza popytu oraz analiza opcji” Wytycznych dotyczących zagadnień związanych z przygotowaniem projektów inwestycyjnych, w tym hybrydowych na lata 2021-2027.

Dla pozostałych projektów obowiązuje metodyka przedstawiona poniżej.

7.1. Analiza wykonalności

Należy przeprowadzić i przedstawić identyfikację możliwych do zastosowania rozwiązań inwestycyjnych, które można uznać za wykonalne pod względem technicznym, ekonomicznym, środowiskowym i instytucjonalnym.

Nie należy identyfikować tych wariantów, które pozostają w sprzeczności z istniejącym stanem prawnym, są niemożliwe do wykonania z przyczyn ekonomiczno-finansowych, istniejących ograniczeń technicznych.

7.2. Analiza opcji

Należy przedstawić porównanie i ocenę możliwych do zastosowania rozwiązań inwestycyjnych zidentyfikowanych na etapie analizy wykonalności. W niniejszym punkcie analizę w formie opisowej należy przeprowadzić pod kątem dostępnych rozwiązań technologicznych, z podaniem wartości realizacji tych wariantów.

8. Analiza finansowa

Dla projektów, których całkowity koszt kwalifikowalny w momencie złożenia wniosku o dofinansowanie wynosi co najmniej 50 mln PLN, analizę finansową należy przygotować na

podstawie Rozdziału 6. „Analiza finansowa” Wytycznych dotyczących zagadnień związanych z przygotowaniem projektów inwestycyjnych, w tym hybrydowych na lata 2021-2027.

Dla pozostałych projektów obowiązuje metodyka przedstawiona poniżej.

Analizę finansową należy przeprowadzić w oparciu o metodę DCF, przy uwzględnieniu między innymi:

- a) analizy skonsolidowanej prowadzonej jednocześnie z punktu widzenia właściciela infrastruktury, jak i podmiotu gospodarczego ją eksploatującego (operatora), w przypadku gdy są oni odrębnymi podmiotami;
- b) wyłącznie przepływów środków pieniężnych, to jest rzeczywistej kwoty pieniężnej wypłacanej lub otrzymywanej przez dany projekt (niepieniężne pozycje rachunkowe jak amortyzacja nie są ujmowane w przepływach pieniężnych);
- c) przepływów środków pieniężnych w roku, w którym zostały dokonane i ujęte w okresie odniesienia (metoda kasowa), przy czym wyjątek stanowią nakłady inwestycyjne na realizację projektu poniesione przed pierwszym rokiem okresu odniesienia – należy je uwzględnić w pierwszym roku odniesienia, w wartościach niezdyskontowanych;
- d) wartości rezydualnej, oszacowanej w oparciu o metodę wyceny wartości aktywów trwałych netto, określoną przy wykorzystaniu metody i okresu amortyzacji zgodnych z polityką rachunkowości wnioskodawcy/operatora;
- e) wartości pieniądza w czasie przy sumowaniu przepływów finansowych w różnych latach.

Analizę sporządza się przy użyciu metody standardowej lub złożonej. Wybór metody zależy od tego, czy możliwe jest oddzielenie strumienia przychodów projektu od ogólnego strumienia przychodów Wnioskodawcy oraz czy możliwe jest oddzielenie strumienia kosztów operacyjnych i nakładów inwestycyjnych na realizację projektu od ogólnego strumienia kosztów operacyjnych i nakładów inwestycyjnych Wnioskodawcy. Szczegółowe informacje w zakresie wyboru metody opracowania analizy finansowej przedstawiono w Wytycznych dotyczących zagadnień związanych z przygotowaniem projektów inwestycyjnych, w tym hybrydowych na lata 2021-2027 (podrozdział 6.5).

Analiza finansowa powinna zostać przeprowadzona w wersji elektronicznej w specjalnie przygotowanych do tego celu arkuszach kalkulacyjnych (format xls), przedstawiających sporządzone analizy zgodnie ze schematem przedstawionym poniżej:

- 1) „Dane wejściowe”,
- 2) „Obliczenia”,
- 3) „Trwałość finansowa”.

Arkusz kalkulacyjny nie powinien być chroniony, w arkuszu powinny być widoczne (nieukryte) działające formuły, pokazujące powiązania pomiędzy poszczególnymi wielkościami finansowymi. Plik nie może komunikować się na zewnątrz.

Sporządzanie analizy finansowej należy rozpocząć od tabel w arkuszu „Dane wejściowe”, gdzie należy określić wszystkie założenia wykorzystywane podczas obliczeń. Zasadnicze obliczenia należy przeprowadzić z wykorzystaniem formuł w arkuszu „Obliczenia”. Analizę trwałości finansowej należy przeprowadzić za pomocą formuł w arkuszu „Trwałość finansowa”. Arkusz kalkulacyjny można dostosowywać oraz rozbudowywać do swoich potrzeb wynikających ze specyfiki projektu, sektora, wymagań i tym podobne (na przykład: na potrzeby obliczenia zmiany kapitału obrotowego netto należy stworzyć dedykowaną tabelę z odpowiednimi kalkulacjami powiązаныmi formułami).

W niniejszym punkcie Studium Wykonalności należy przedstawić zbiorcze zestawienie przyjętych parametrów oraz najważniejszych wyników otrzymanych z analizy przedstawionej w arkuszu kalkulacyjnym wraz z ich interpretacją zgodnie z instrukcjami poniżej.

8.1. Założenia

- 1) wskaźniki makroekonomiczne – należy korzystać z danych makroekonomicznych zawartych w aktualnych wytycznych Ministra Finansów dotyczących stosowania jednolitych wskaźników makroekonomicznych będących podstawą oszacowania skutków finansowych projektowanych ustaw;
- 2) ceny stałe – w analizach należy stosować ceny stałe, to jest nieuwzględniające wpływu inflacji;
- 3) stopa dyskontowa – dla analiz prowadzonych w cenach stałych należy stosować stopę dyskontową na poziomie 4%;
- 4) podatek VAT – analizy należy sporządzić w:
 - a) cenach netto (bez VAT) w przypadku, gdy podatek VAT podlega (lub może potencjalnie podlegać) odliczeniu lub
 - b) w cenach brutto (wraz z VAT), gdy VAT nie podlega odliczeniu. VAT należy wyodrębnić jako osobną pozycję analizy finansowej;
- 5) okres odniesienia (horyzont czasowy) – okres, za który należy sporządzić prognozę przepływów pieniężnych w projekcie, uwzględniający zarówno okres realizacji projektu, jak i okres po jego ukończeniu, to jest fazę inwestycyjną i operacyjną. Rokiem bazowym w analizie finansowej powinien być założony w analizie rok rozpoczęcia realizacji projektu (na przykład rok rozpoczęcia robót budowlanych). Wyjątkiem od tej zasady jest sytuacja, w której wniosek o dofinansowanie został sporządzony na etapie, gdy realizacja projektu została już rozpoczęta. Wówczas rokiem bazowym jest rok złożenia wniosku o dofinansowanie. Prac przygotowawczych (na przykład: prac geodezyjnych lub uzyskania zezwoleń, czy przeprowadzenia studiów wykonalności) nie uznaje się za rozpoczęcie rzeczowej realizacji projektu.

Okres odniesienia zastosowany w analizach powinien odzwierciedlać ekonomiczny okres użytkowania projektu, a więc odpowiadać oczekiwanemu czasowi, w którym projekt pozostaje użyteczny (to znaczy zdolny do dostarczania dóbr/usług).

W celu zachowania porównywalności należy przyjąć 15-letni okres odniesienia.

- 6) podatki bezpośrednie - mogą zostać uwzględnione w analizie finansowej jako koszty, o ile stanowią one faktyczny koszt operacyjny ponoszony w związku z funkcjonowaniem projektu oraz istnieje możliwość ich skwantyfikowania. Niezależnie od powyższego, podatki bezpośrednie należy każdorazowo uwzględnić jako koszty w ramach analizy trwałości finansowej. Zasadność wskazania podatków bezpośrednich (na przykład: podatku od nieruchomości) jako przychodów projektu należy poddać pogłębionej analizie, uwzględniającej specyfikę danego projektu (na przykład: wpływ z tytułu podatku może zostać uznany za przychód projektu, jeżeli konieczność wniesienia tej opłaty jest bezpośrednio związana z realizacją projektu lub usługami dostarczanymi przez projekt);
- 7) amortyzacja – metoda oraz okres amortyzacji dla każdego typu aktywa powinny być zgodne z polityką rachunkowości Wnioskodawcy. Odpisów amortyzacyjnych dokonuje się od wartości początkowej środków trwałych lub wartości niematerialnych i prawnych, począwszy od pierwszego miesiąca następującego po miesiącu, w którym ten środek lub wartość wprowadzono do ewidencji. W kalkulacji amortyzacji należy uwzględnić terminy realizacji (rozpoczęcia i zakończenia) danego zadania/projektu określone we wniosku o dofinansowanie;
- 8) wartość dofinansowania projektu z funduszy UE – może zostać uwzględniona tylko w ramach analizy trwałości finansowej projektu.

8.2. Nakłady inwestycyjne projektu i wydatki kwalifikowalne

W niniejszym punkcie Studium należy omówić przyjętą metodykę oraz założenia dla określenia wartości nakładów inwestycyjnych projektu oraz podać źródło informacji o nich (na przykład: kosztorysy inwestorskie, szacunki Wnioskodawcy). Ponadto należy uzasadnić wybór najbardziej efektywnej metody finansowania nakładów (zakup, amortyzacja, leasing i tym podobne) uwzględniając okres realizacji, przedmiot i cel danego projektu.

W przypadku uwzględnienia w analizach nakładów odtworzeniowych, tutaj należy uzasadnić konieczność ich ponoszenia w projekcie, a także wskazać podstawę ich prognozowania.

Natomiast wartości nakładów inwestycyjnych należy przedstawić z zachowaniem zgodności z wnioskiem o dofinansowanie w arkuszu „Dane wejściowe” w podziale na wydatki kwalifikowalne i niekwalifikowalne.

8.3. Przychody operacyjne projektu

W niniejszym punkcie Studium należy krótko opisać zidentyfikowane źródła przychodów projektu oraz opisać założenia przyjęte do szacowania ich wielkości w okresie odniesienia.

Szacowanie przychodów operacyjnych należy przedstawić (w zależności od charakteru projektu) w podziale na rodzaj produktów/usług/towarów lub grupy odbiorców. Obliczony poziom przychodów musi wynikać wprost z planowanej ilości świadczonych usług oraz wysokości przyjętych opłat.

W analizie finansowej projektu, na potrzeby obliczenia efektywności finansowej projektu, powinny być uwzględniane wyłącznie przychody pochodzące z bezpośrednich wpłat dokonywanych przez użytkowników lub określone instytucje za towary lub usługi zapewniane przez dany projekt.

Właściwym do uwzględniania wszystkich źródeł przychodów etapem analizy finansowej jest etap analizy trwałości finansowej projektu.

8.4. Koszty operacyjne projektu

Szacowanie kosztów eksploatacji (operacyjnych) należy przeprowadzić w arkuszu kalkulacyjnym według układu rodzajowego kosztów z uprzednim określeniem założeń w niniejszej części Studium. W razie braku danych należy korzystać z ostatniego dostępnego okresu lub wiedzy konsultantów i danych rynkowych. Kluczowe jest podanie źródła informacji. Szacowanie kosztów należy odnosić do cen rynkowych i przyjętej koncepcji technicznej.

Proszę opisać poszczególne koszty w odniesieniu do zgłoszonego projektu:

- 1) amortyzacja;
- 2) usługi obce;
- 3) zużycie materiałów i energii;
- 4) wynagrodzenia;
- 5) ubezpieczenia społeczne i inne świadczenia;
- 6) podatki i opłaty;
- 7) pozostałe koszty rodzajowe.

Po stronie kosztów operacyjnych powinny zostać uwzględnione również oszczędności kosztów operacyjnych (działalności), czyli spadku poziomu kosztów operacyjnych związanych z funkcjonowaniem infrastruktury powstałej w skutek realizacji projektu. W niniejszym punkcie należy opisać sposób i podstawę szacowania oszczędności.

8.5. Wskaźniki efektywności finansowej

Zgodnie z artykułem 73 ustępem 2 literą c Rozporządzenia 2021/1060, projekty wybrane do wsparcia powinny charakteryzować się najkorzystniejszą relacją między kwotą wsparcia, podejmowanymi działaniami i celami, które mają być osiągnięte w wyniku ich realizacji.

W celu oceny tego warunku w arkuszu obliczeniowym należy obliczyć następujące wskaźniki:

- 1) finansowa bieżąca wartość netto inwestycji (FNPV/C),
- 2) finansowa wewnętrzna stopa zwrotu z inwestycji (FRR/C),

a w niniejszej części opisowej Studium krótko skomentować otrzymane wyniki.

Powyższe wskaźniki obrazują zdolność wpływów z projektu do pokrycia wydatków z nim związanych, stąd obejmują wyłącznie wartości dotyczące samego projektu. Jako wpływy projektu przyjmuje się przychody operacyjne oraz wartość rezydualną. Nakłady inwestycyjne należy wykazać zgodnie z wnioskiem o dofinansowanie. W przypadku poniesienia pierwszych nakładów w innym roku niż rok złożenia wniosku o dofinansowanie, należy dyskontować przepływy od roku

następnego po roku poniesienia pierwszych nakładów (to jest rok poniesienia pierwszych nakładów powinien być dyskontowany współczynnikiem 1).

8.6. Trwałość finansowa

Zgodnie z artykułem 73 ustępem 2 literą d Rozporządzenia 2021/1060 analiza trwałości finansowej projektu polega na wykazaniu, że Wnioskodawca dysponuje niezbędnymi zasobami, aby pokryć koszty eksploatacji i utrzymania inwestycji realizowanej w ramach projektu zarówno na etapie inwestycyjnym, jak i operacyjnym.

W arkuszu obliczeniowym należy przedstawić analizę zasobów finansowych projektu polegającą na zbadaniu w przyjętym okresie odniesienia stanu środków pieniężnych na koniec poszczególnych okresów z uwzględnieniem dofinansowania projektu z funduszy UE, a w niniejszej części opisowej Studium krótko skomentować analizę.

Projekt uznaje się za trwały finansowo, jeżeli stan środków pieniężnych jest większy bądź równy zeru we wszystkich latach objętych analizą – czyli projekt ma zapewnioną płynność finansową.

Należy przygotować projekcję wielkości finansowych obejmujących:

- a) analizę zasobów finansowych projektu. Weryfikacja trwałości finansowej projektu polega na zbadaniu salda niezdyskontowanych skumulowanych przepływów pieniężnych generowanych przez projekt z uwzględnieniem dofinansowania projektu z funduszy UE. Projekt uznaje się za trwały finansowo, jeżeli saldo to jest większe bądź równe zeru we wszystkich latach objętych analizą.
- b) analizę sytuacji finansowej Wnioskodawcy/Operatora/ Partnera. Weryfikacja polega na zbadaniu trwałości finansowej Wnioskodawcy/Operatora/ Partnera z projektem. Analiza przepływów pieniężnych powinna wykazać, że Wnioskodawca/Operator/ Partner z projektem ma dodatnie roczne saldo skumulowanych przepływów pieniężnych na koniec każdego roku, we wszystkich latach objętych analizą.

Szczególne podejście w ramach analizy finansowej, stosowane jest w przypadku projektów realizowanych w systemie kilku podmiotów. W przypadku analizowania projektu, w którego realizację zaangażowany jest więcej niż jeden podmiot, rekomendowane jest przeprowadzenie analizy dla projektu oddzielnie z punktu widzenia każdego z tych podmiotów, a następnie sporządzenie analizy skonsolidowanej (to znaczy ujęcie przepływów wcześniej wyliczonych dla podmiotów zaangażowanych w realizację projektu i wyeliminowanie wzajemnych rozliczeń między nimi, związanych z realizacją projektu). Dla potrzeb dalszych analiz (analizy ekonomicznej oraz analizy ryzyka i wrażliwości) należy wykorzystywać wyniki analizy skonsolidowanej.

9. Analiza ekonomiczna

Analizę ekonomiczną należy przygotować zgodnie z metodyką przedstawioną poniżej.

Analiza ekonomiczna przeprowadzana jest w drodze skorygowania wyników analizy finansowej o efekty fiskalne, efekty zewnętrzne oraz ceny rozrachunkowe. Do oszacowania kosztów i korzyści

ekonomicznych stosowana jest, podobnie jak w analizie finansowej, metoda DCF. Analizę ekonomiczną przeprowadza się w cenach stałych. Społeczna stopa dyskontowa (społeczny wskaźnik waloryzacji), jaką należy przyjąć w analizie ekonomicznej, zgodnie z rekomendacją zawartą w Vademecum AE, wynosi 3%.

Podstawą do przeprowadzenia analizy ekonomicznej są przepływy środków pieniężnych określone w analizie finansowej. Przy określaniu ekonomicznych wskaźników efektywności należy jednak dokonać niezbędnych korekt dotyczących:

- a) efektów fiskalnych (transferów),
- b) efektów zewnętrznych,
- c) przekształceń z cen rynkowych na ceny rozrachunkowe.

Korekty fiskalne polegają, między innymi na skorygowaniu następujących pozycji:

- a) odliczeniu podatków pośrednich (na przykład: VAT, który w analizie finansowej był uwzględniany w cenach, czy też podatku akcyzowego),
- b) odliczeniu subwencji i wpłat, mających charakter wyłącznie przekazu pieniężnego – tak zwanych "czystych" płatności transferowych przekazywanych przez podmioty publiczne na rzecz osób fizycznych (na przykład: płatności z tytułu ubezpieczeń społecznych),
- c) uwzględnieniu w cenie tych konkretnych podatków pośrednich / subwencji /dotacji, które mają za zadanie zmienić efekty zewnętrzne. Jednakże należy pamiętać, aby w trakcie analizy nie liczyć ich podwójnie (przykładowo jako podatek włączony do danej ceny oraz jako szacunkowy zewnętrzny koszt środowiskowy).

Korekta dotycząca efektów zewnętrznych ma na celu ustalenie wartości negatywnych i pozytywnych skutków projektu (odpowiednio kosztów i korzyści zewnętrznych). Ponieważ efekty zewnętrzne, z samej definicji, następują bez pieniężnego przepływu, nie są one uwzględnione w analizie finansowej, w związku z czym muszą zostać oszacowane i wycenione. W przypadku, gdy wyrażenie ich za pomocą wartości pieniężnych jest niemożliwe, należy skwantyfikować je w kategoriach materialnych w celu dokonania oceny jakościowej. Należy wówczas wyraźnie zaznaczyć, że nie zostały one ujęte przy obliczaniu wskaźników analizy ekonomicznej.

Przekształcenie z cen rynkowych w ceny rozrachunkowe (ukryte) ma na celu uwzględnienie czynników mogących oderwać ceny od równowagi konkurencyjnej (to jest skutecznego rynku), takich jak: niedoskonałości rynku, monopole, bariery handlowe, regulacje w zakresie prawa pracy, niepełna informacja i tym podobne. Przeliczenie cen rynkowych na rozrachunkowe ma na celu zapewnienie, że te ostatnie będą odzwierciedlały koszt alternatywny wkładu w projekt oraz gotowość klienta do zapłaty za produkt końcowy. W szczególności, w przypadku gdy wynagrodzenie finansowe nie odzwierciedla alternatywnego kosztu pracy, należy skorygować je do poziomu wynagrodzenia ukrytego (ang. shadow wage). Szczegółowe informacje na temat przekształcania cen rynkowych na ceny rozrachunkowe wraz z przykładowymi czynnikami konwersji przedstawione zostały w Vademecum AE.

W celu dokonania oceny ekonomicznej projektu należy posłużyć się następującymi ekonomicznymi wskaźnikami efektywności:

- a) ENPV, która powinna być większa od zera,
- b) ERR, która powinna przewyższać przyjętą stopę dyskontową,
- c) relacją zdyskontowanych korzyści do zdyskontowanych kosztów (B/C), która powinna być wyższa od jedności.

Ekonomiczna bieżąca wartość netto inwestycji jest różnicą ogółu zdyskontowanych korzyści i kosztów związanych z inwestycją. Uznaje się, że projekt jest efektywny ekonomicznie, jeżeli wskaźnik ekonomicznej bieżącej wartości netto jest dodatni.

Ekonomiczna stopa zwrotu (ERR) określa ekonomiczny zwrot z projektu. W przypadku, gdy wartość ENPV wynosi zero, to znaczy bieżąca wartość przyszłych korzyści ekonomicznych jest równa bieżącej wartości kosztów ekonomicznych projektu, ERR jest równe przyjętej stopie dyskontowej. W przypadku, gdy ERR jest niższe od przyjętej stopy dyskontowej, ENPV jest ujemne, co oznacza, że bieżąca wartość przyszłych korzyści ekonomicznych jest niższa niż bieżąca wartość kosztów ekonomicznych projektu. Jeżeli ekonomiczna stopa zwrotu jest mniejsza od zastosowanej stopy dyskontowej, wówczas projekt nie jest efektywny ekonomicznie i nie powinien zostać zakwalifikowany do dofinansowania

Wskaźnik B/C (korzyści/koszty) ustala się jako stosunek sumy zdyskontowanych korzyści do sumy zdyskontowanych kosztów generowanych w okresie odniesienia. Uznaje się, że inwestycja jest efektywna, jeżeli wskaźnik B/C jest większy od jedności, co oznacza, że wartość korzyści przekracza wartość kosztów inwestycji.

Wzory do obliczenia powyższych wskaźników zostały przedstawione w Załączniku 1 do Wytycznych dotyczących zagadnień związanych z przygotowaniem projektów inwestycyjnych, w tym hybrydowych na lata 2021-2027.

10. Analiza wrażliwości i ryzyka

Analizę wrażliwości i ryzyka jest obligatoryjnym elementem Studium Wykonalności dla projektów, których całkowity koszt kwalifikowalny w momencie złożenia wniosku o dofinansowanie wynosi co najmniej 50 mln PLN. Należy ją przygotować w oparciu o Rozdział 8. „Analiza ryzyka i analiza wrażliwości” Wytycznych dotyczących zagadnień związanych z przygotowaniem projektów inwestycyjnych, w tym hybrydowych na lata 2021-2027.

WYMAGANIA DOTYCZĄCE WERYFIKACJI TERENU POD PLANOWANĄ INWESTYCJĘ POD KĄTEM WYSTĘPOWANIA TERENÓW PODMOKŁYCH (DOTYCZY WSZYSTKICH PROJEKTÓW INFRASTRUKTURALNYCH REALIZOWANYCH W RAMACH FEW 2021-2027)

Najważniejsze pojęcia

Mokradła - to tereny bagien, błot i torfowisk lub zbiorniki wodne, tak naturalne jak i sztuczne, stałe i okresowe, o wodach stojących lub płynących, słodkich, słonawych lub słonych, łącznie z wodami morskimi, których głębokość podczas odpływu nie przekracza sześciu metrów.

Torf – to nagromadzenie częściowo rozłożonej materii organicznej pochodzenia roślinnego oraz – w mniejszym stopniu – mikrobiologicznego, które powstaje w warunkach podtopienia i niedoboru tlenu, gdy tempo produkcji materii organicznej przewyższa tempo jej rozkładu. Zwykle rozwija się na obszarach podmokłych (torfowiskach, bagnach) i charakteryzuje się wysoką zawartością węgla organicznego – zazwyczaj powyżej 30–40% masy suchej (lub >12% węgla organicznego według definicji stosowanej przez Organizację Narodów Zjednoczonych ds. Wyżywienia i Rolnictwa – FAO – i Międzypaństwowy Zespół ds. Zmiany Klimatu – IPCC).

Torfowisko – mokradło, w którym w warunkach trwałego lub okresowego uwodnienia i ograniczonego dostępu tlenu zachodzi proces torfotwórczy, prowadzący do akumulacji częściowo rozłożonej materii roślinnej (torfu). **W ujęciu geologicznym** torfowiskiem określa się teren, na którym wykształciła się ciągła warstwa torfu o **miąższości co najmniej 30 cm**.

W ujęciu ekologicznym torfowisko obejmuje również **stadia inicjalne**, w których występuje roślinność torfotwórcza i aktywny proces torfotwórczy, a **miąższość torfu może być mniejsza niż 30 cm**.

Rośliny torfotwórcze - Gatunki roślin, których biomasa w warunkach trwałego odpowiedniego uwodnienia akumuluje bardziej, niż ulega rozkładowi, przyczyniając się do powstawania przyrostu warstwy torfu. Najważniejsze grupy: torfowce, turzyce, trzcina, mchy brunatne oraz i drzewa.

Las torfowiskowy - to leśne siedlisko występujące na torfie, gdzie drzewa rosną jako element ekosystemu mokradłowego obejmującego akumulację częściowo rozłożonej materii roślinnej. Lasy te, nazywane także bagnami leśnymi, olsami, łęgami, borami bagiennymi, występują tam, gdzie warunki podtopienia umożliwiają zarówno tworzenie torfu, jak i przetrwanie określonych gatunków drzew. Lasy torfowiskowe występują także na odwodnionych torfowiskach.

Gleby organiczne - to gleby pochodzenia hydrogenicznego, w których profil zawiera materiał organiczny (torf, mursz lub osady limniczne) o wysokiej zawartości materii organicznej (>20%, tj. ≥12% węgla organicznego), powstały w warunkach stałego lub okresowego nadmiernego uwilgotnienia; w ujęciu gleboznawczym torfowiska opisywane są najczęściej jako gleby

organiczne – przede wszystkim gleby torfowe, limnowe lub murszowe, przy czym gleby murszowe oraz murszowate stanowią gleby organiczne będące osuszonymi torfowiskami.

A. Weryfikacja w 3 krokach

Wnioskodawca każdorazowo winien przeanalizować lokalizację planowanej inwestycji pod kątem wpływu na mokradła i torfowiska w oparciu o 3 poniższe kroki.

- 1. Bazując na aktualnych dostępnych opracowaniach/źródłach lub korzystając ze strony internetowej (np.: informacja z gminy, Geoportal , Systemy Informacji Przestrzennej, mapa topograficzna) i oceny w terenie, sprawdź wybraną lokalizację i ryzyka hydrologiczne.**

Jeśli inwestycja będzie kolidowała z mokradłami/torfowiskami, poszukaj alternatywnej lokalizacji (brak kolizji) i wypełnij adekwatnie punkt A.8.3. Załącznika dotyczącego oddziaływania na środowisko oraz zasady DNSH zgodnie z instrukcją.

- 2. Jeśli nie ma alternatywnego wariantu i inwestycja będzie realizowana na terenie mokradłowym/torfowiskowym**, wybierz rozwiązania techniczne niepowodujące lub ewentualnie minimalizujące szkody, np.: zapewniające utrzymanie retencji, nie wprowadzające odwodnienia, oparte na przyrodzie (zielono-niebieska infrastruktura bazująca na ochronie i odbudowie ekosystemów):

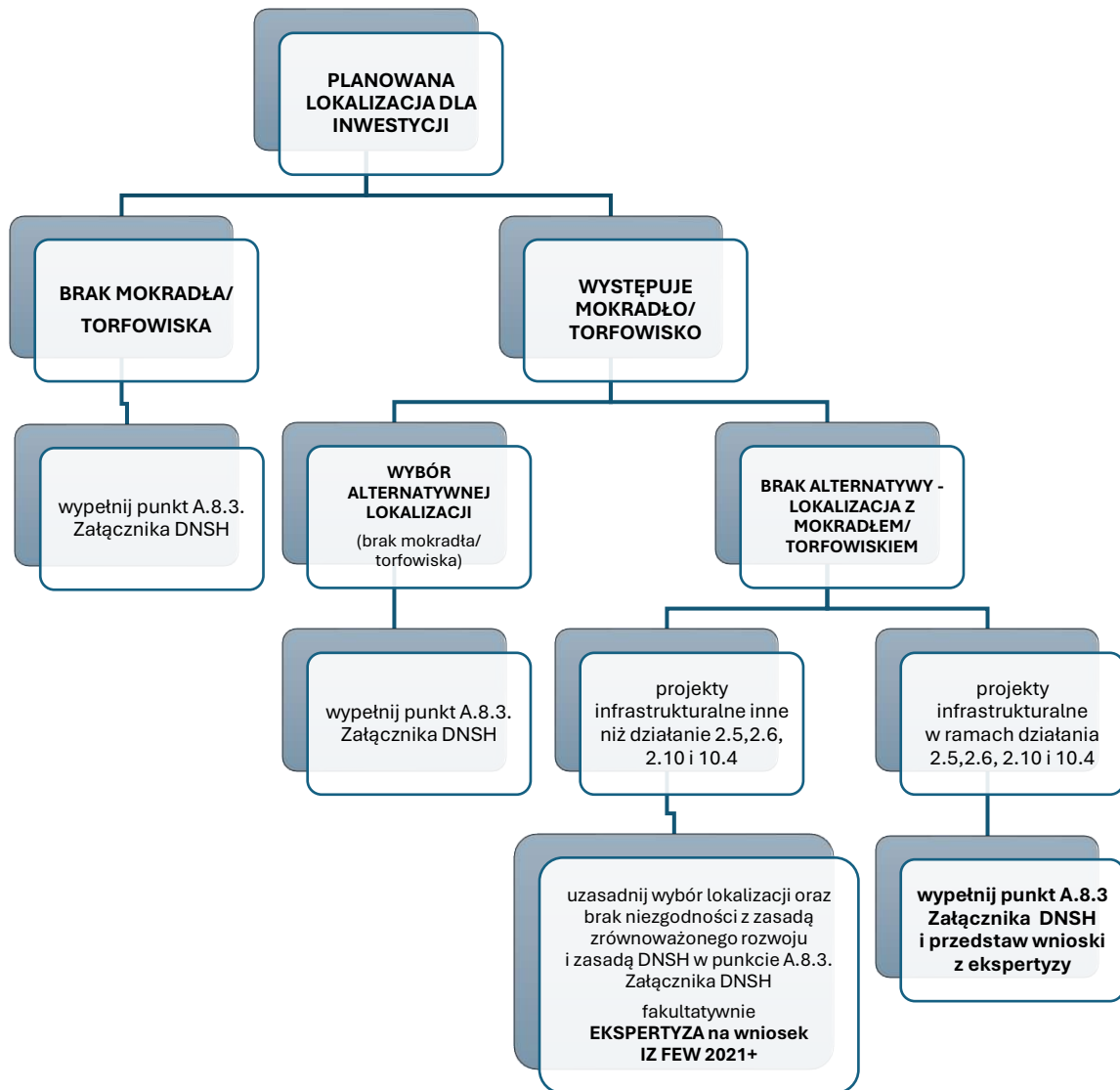
- a. W przypadku inwestycji realizowanych w ramach działań innych niż 2.5, 2.6, 2.10 i 10.4 FEW 2021+** - wypełnij punkt A.8.3 Załącznika dotyczącego oddziaływania na środowisko oraz zasady DNSH w oparciu o pytania zawarte w polu tekstowym. W szczególnych przypadkach, na wniosek IZ FEW 2021+, **może zaistnieć konieczność przedłożenia ekspertyzy** wykonanej przed rozpoczęciem prac budowlanych (najpóźniej przed złożeniem pierwszego wniosku o płatność, pełniącego funkcję inną niż wyłącznie sprawozdawczą – szczegóły w tym zakresie znajdują się w wezwaniu do uzupełnienia wniosku).
- b. W przypadku inwestycji realizowanych w ramach działań 2.5, 2.6, 2.10 i 10.4 FEW 2021+** - wybór takiej lokalizacji wiąże się z koniecznością **obligatoryjnego sporządzenia ekspertyzy**, przed rozpoczęciem prac budowlanych (najpóźniej przed złożeniem pierwszego wniosku o płatność, pełniącego funkcję inną niż wyłącznie sprawozdawczą).

Zakres wymaganej ekspertyzy został wskazany w części B.

- 3. Potwierdź zgodność projektu z zasadą DNSH**

Wypełnij pkt A.8.3 Załącznika dotyczącego oddziaływania na środowisko oraz zasady DNSH (dalej zwany Załącznikiem DNSH).

SCHEMAT POSTĘPOWANIA (3 KROKI) – DIAGRAM



B. Ekspertyza¹

Minimalny zakres ekspertyzy (obowiązującej dla działań 2.5, 2.6, 2.10 i 10.4 oraz dla innych działań fakultatywnie lub na wniosek IZ FEW 2021+).

1. Lokalizacja i unikanie szkód

Czy inwestycja jest położona w zagłębieniu, niecce, zasięgu hydrologicznym mokradeł lub torfowisk?

Jeśli tak – **zastosuj rozwiązania** techniczne niepowodujące, bądź minimalizujące szkody, uprzednio dokonując wariantowania lokalizacji inwestycji. Uzasadnij wybrany wariant pod kątem oddziaływania na środowisko.

2. Identyfikacja mokradeł, torfowisk i gleb organicznych

Czy dla analizowanego terenu została sporządzona aktualna mapa mokradeł, torfowisk i gleb organicznych, cieków i połączeń hydrologicznych?

Jeśli nie – **wykonaj inwentaryzację ekohydrologiczną terenu, załączając dokumentację fotograficzną.**

3. Utrzymanie naturalnej retencji

Czy inwestycja **utrzyma lub poprawi** naturalną retencję krajobrazową i **spowolni odpływ wody** (a nie go przyspieszy)?

Czy inwestycja podniesie średni poziom wody gruntowej (w profilu gruntowym) na terenie przylegającym do inwestycji?

4. Brak odwodnienia torfowisk i gleb organicznych

Czy poziom wód gruntowych **obniży się po realizacji inwestycji?**

W ramach ekspertyzy określ spodziewaną zmianę średniej i sezonowej amplitudy zwierciadła wód gruntowych.

5. Brak trwałego zalewania torfowisk

Czy projekt **nie prowadzi do trwałego zalania** obszaru torfowego?

¹ Ekspertyzę (obligatoryjnie, bądź na wniosek IZ FEW 2021+) należy dostarczyć przed rozpoczęciem prac budowlanych, najpóźniej przed złożeniem pierwszego wniosku o płaćność, pełniącego funkcję inną niż wyłącznie sprawozdawczą, zgodnie z warunkami określonymi w niniejszym dokumencie. Wnioski z ekspertyzy powinny zostać uwzględnione w Załączniku DNSH. W przypadku, gdy ekspertyza będzie dostarczona na etapie realizacji projektu, konieczna jest adekwatna aktualizacja Załącznika DNSH.

Wyklucza się projekty obejmujące kopanie zbiorników na torfowiskach i trwałe zalewanie powierzchni torfowiska.

6. Brak ingerencji w torf

Czy projekt **nie powoduje usuwania torfu**, naruszania warstwy torfowej i degradacji oraz osiadania powierzchni, a w efekcie zanikania torfowiska?

7. Czy inwestycja priorytetowo traktuje rozwiązania oparte na przyrodzie takie jak ponowne nawadnianie torfowisk, odtwarzanie mokradeł, retencja dolinowa, renaturyzacja rzek, paludikultura (tam, gdzie zasadne)?

8. Bioróżnorodność i łączność hydrologiczna

Czy projekt **utrzymuje lub odtwarza** siedliska mokradłowe, torfowiska, proces torfotwórczy, ciągłość hydrologiczną (przeptywy boczne, okresowe zalewy), mikrosiedliska i strefy buforowe?

9. Wnioski z ekspertyzy i ocena czy inwestycja może być zrealizowana w danym zakresie/ lokalizacji, w tym zgodność z zasadą DNSH (analiza bilansu wodnego, gleb organicznych i emisji gazów szklarniowych; wykazanie braku szkody (no significant harm) lub zapewnienie kompensacji opartej na ponownym nawadnianiu; zgodność z Ramową Dyrektywą Wodną, dyrektywą siedliskową/ptasią, krajowymi planami ochrony mokradeł).

C. Informacje uzupełniające²:

Znaczenie torfowisk na terenach zabudowanych

Obecnie ponad połowa ludności świata mieszka na terenach miejskich, a do 2050 roku odsetek ten może sięgnąć niemal 70% (United Nations, 2019). Codzienne życie w mieście oddala nas od natury, ograniczając kontakt z przyrodą do spacerów po parkach czy terenach zielonych. W miastach, poza lasami, parkami i innymi formami zieleni uporządkowanej, kluczową funkcję pełnią mokradła – rozumiane szeroko jako tereny stale lub okresowo podmokłe, w szczególności są to bagna, łągi, trzcinowiska, wilgotne łąki, jeziora czy oczka wodne (Lamentowicz, Nauka dla Przyrody). Często pozostają one nie tylko niedocenione, ale także uznawane za bezużyteczne elementy naszego otoczenia, choć ich rola w przestrzeni miejskiej jest nie do przecenienia. Mokradła potrafią urzekać bujną roślinnością i bogactwem gatunków zwierząt, lecz do pełnego

² Opracowanie:

Mariusz Lamentowicz - Pracownia Ekologii Zmian Klimatu, Wydział Nauk Geograficznych i Geologicznych, Uniwersytet im. Adama Mickiewicza, Poznań, Bogumiła Krygowskiego 10, 61-680 Poznań,

Bogdan Chojnicki - Katedra Biometeorologii, Wydział Inżynierii Środowiska i Inżynierii Mechanicznej, Uniwersytet Przyrodniczy w Poznaniu, Piątkowska 94, 60-649 Poznań.

zrozumienia ich wartości konieczna jest odpowiednia świadomość ekologiczna (Maltby and Barker, 2009).

Mokradła oferują szeroką gamę usług ekosystemowych, które zwykle w ramach przestarzałego procesu inwestycyjnego są niezauważane, a czasami też ignorowane. W miastach spotkać można różne formy mokradeł spełniające definicję Konwencji Ramsarskiej – są to nie tylko torfowiska, ale również trzcinowiska, starorzecza, oczka wodne, rzeki, jeziora i tereny nadmorskie (Grobicki et al., 2016). Tymczasem, w ramach usług podtrzymujących i kulturowych, mokradła miejskie wzbogacają różnorodność biologiczną, służą jako ostoje dla ptaków, owadów i innych organizmów, a także pełnią funkcję edukacyjną - usługi kulturowe (RAMSAR, 2018).

Usługi regulacyjne mokradeł polegają np. na gromadzeniu i magazynowaniu wody, a nawet jeśli tafla wody nie jest widoczna na powierzchni przez cały rok, regulują one lokalny obieg wody - usługi regulacyjne (Robertson et al., 2025). Dodatkowo, takie rozproszone „wyspy” wilgoci odgrywają istotną rolę w podtrzymywaniu mikroklimatu, sprzyjają ochładzaniu powietrza dzięki parowaniu (ewapotranspiracji) i zwiększają wilgotność otoczenia. Dodatkowo, ekosystemy te (dobrze zachowane) mogą także zatrzymywać (akumulować) materię organiczną i ograniczać emisję dwutlenku węgla do atmosfery (Alikhani et al., 2021).

Choć miejskie mokradła nie mają tak dużego wpływu na globalny bilans węgla, jak rozległe systemy naturalne, stanowią one cenny element zielonej infrastruktury w zurbanizowanych przestrzeniach (Barthelmes et al., 2015; RAMSAR, 2018). Ich obecność poprawia komfort życia mieszkańców, podnosi walory przyrodnicze i krajobrazowe miasta, a także pozytywnie wpływa na zdrowie i dobrostan społeczności. Istnienie dobrze zachowanych torfowisk w mieście jest ważne dla zdrowia mieszkańców oraz mikroklimatu. Dlatego powinny być wypracowane odpowiednie zasady ich ochrony dla zrównoważonej przyszłości miast w perspektywie globalnego ocieplenia (Larson et al., 2016). Dodatkowo, obecność tych ekosystemów uczy nas „żyć z ukrytą wodą” w naszym otoczeniu. Obecnie istnieją już mechanizmy zachęcania włodarzy miast do ochrony mokradeł. Jednym z nich jest dokument „Framework for Wetland City accreditation of the Ramsar Convention” – miasta mogą uzyskać akredytację, która świadczy o mądrym gospodarowaniu mokradłami naturalnymi i antropogenicznymi.

Taka akredytacja może mieć bardzo pozytywny oddźwięk społeczny oraz świadczyć o wysokiej świadomości społeczeństw miejskich nt. kształtowania zielonej infrastruktury.

Tą innowacyjną ścieżką poszedł Poznań, uzyskując w 2025 roku Akredytację RAMSAR – Miasto Przyjazne Mokradłom. Lista nowo akredytowanych miast mokradłowych, na którą trafiła także stolica Wielkopolski, została ogłoszona podczas 64. Posiedzenia Stałego Komitetu Ramsar w roku 2025.

Znaczenie miejskich mokradeł dla funkcjonowania ekosystemów miejskich, zwłaszcza w kontekście zmiany klimatu, czyli rosnących temperatur i częstszych okresów suszy, a także obfitszych opadów nawalnych, jest coraz lepiej zauważane i rozumiane (Tonne et al., 2021). Miejskie mokradła nie tylko gromadzą i oczyszczają wodę i redukują ryzyko powodzi, ale także

pełnią kluczową rolę w magazynowaniu materii organicznej i pochłanianiu dwutlenku węgla. W ostatnich dekadach ich potencjał w łagodzeniu skutków zmian klimatu i poprawie jakości życia mieszkańców zyskał na znaczeniu (Meng and others, 2025).

Jednocześnie, działania wspierające ochronę i odtwarzanie miejskich mokradeł wzmacniają adaptacyjność miejskich ekosystemów, poprawiają mikroklimat, zwiększają różnorodność biologiczną i oferują mieszkańcom przestrzeń do rekreacji i edukacji ekologicznej (Jacob et al., 2025). To nie tylko inwestycja w środowisko, ale i w przyszłość jakości życia w miastach w warunkach coraz intensywniejszego oddziaływania zmiany klimatu.

Dotychczasowe działania, które prowadzą do zaniku torfowisk w naszym otoczeniu

Niestety, niejednokrotnie mokradła postrzegane są nie tylko jako przeszkoda w gospodarowaniu przestrzenią, ale także jako nieużytki, które wymagają uproduktynienia. Tymczasem ich ochrona wymaga zmiany społecznego nastawienia, ponieważ są one naszymi sprzymierzeńcami także w walce ze skutkami globalnego ocieplenia (Joosten et al., 2017; Michael Succow Stiftung, 2023) Zdarza się, że osoby zarządzające przestrzenią koncentrują się na mokradle jako miejscu potencjalnej inwestycji budowlanej lub błędnie pojmowanej retencji wodnej. W skrajnych przypadkach dawne miejskie torfowiska są całkowicie przekształcane — zagłębienia po wydobyciu torfu nierzadko wypełnia się piaskiem lub żwirem, całkowicie zatracając pierwotny charakter tych miejsc.

Urbanizacja wywiera bezpośredni i pośredni wpływ na mokradła. Bezpośrednie oddziaływanie urbanizacji polega na zmianie sposobu zagospodarowania terenu, w szczególności jego przeznaczeniu na cele budowlane (Sievers et al., 2017). W ten sposób obszary mokradłowe są bezpowrotnie tracone, a ślad ich obecności w krajobrazie zanika (Fluet-Chouinard et al., 2023). Innymi drastycznymi działaniami o charakterze bezpośrednim są prace związane z wyrównywaniem terenu, które polegają na zasypywaniu mokradeł, zagłębień terenowych wypełnionych torfem, oczek wodnych, cieków czy przylegających do nich niewielkich dolin rzecznych. Najbardziej ekstremalnym sposobem niszczenia mokradeł, z perspektywy potencjalnej retencji wodnej w tych miejscach, jest **tworzenie (kopanie) zbiorników wodnych na obszarach torfowisk**. Powstawanie sztucznych zbiorników na torfowiskach prowadzi do utraty naturalnej struktury torfu i poważnych zaburzeń hydrologicznych, które destabilizują funkcjonowanie całego ekosystemu. **Odwodnienie i odsłonięcie i napowietrzenie torfu przyspieszają jego mineralizację**, powodując duże emisje CO₂ i N₂O, a tym samym nasilenie zmiany klimatu. W konsekwencji zanika charakterystyczna roślinność torfotwórcza, a to prowadzi do utraty siedlisk wielu wyspecjalizowanych gatunków zwierząt. Ostatecznie torfowisko traci swoją wartość przyrodniczą i prawną, w tym status chronionego siedliska w ramach Dyrektywy Siedliskowej UE.

Ponadto wiele mokradeł podlegało i podlega osuszeniu m. in. poprzez wykonanie na nich systemu rowów odwadniających. Pośrednie oddziaływanie urbanizacji wiąże

się przekształceniem obiegu wody zarówno w kontekście ilościowym, jak i jakościowym. Wzrost uszczelnienia terenu towarzyszący procesowi rozwoju miast objawia się przekształceniem naturalnego bilansu wodnego. Wody opadowe na terenach zurbanizowanych ujmowane są głównie do systemu kanalizacji deszczowej, skąd odprowadzane poza teren, na który spadły. Skutkuje to zmniejszeniem lub nawet całkowitym **ograniczeniem infiltracji wód opadowych do gruntu**, a dalej do obniżenia poziomu wód gruntowych. Wskutek tych zmian oraz prac ziemnych towarzyszących urbanizacji (wykopy pod budynki, infrastrukturę techniczną oraz infrastrukturę drogową) więź hydrauliczna pomiędzy mokradłami a wodami gruntowymi została przerwana. W ten sposób często jedynym źródłem wody dla mokradeł są wody opadowe. Najczęściej ta ilość wody jest niewystarczająca dla zachowania mokradeł w dobrym stanie, a stan mokradeł z wadliwymi stosunkami wodnymi systematycznie ulega pogorszeniu. Cieki miejskie cechują się wysoką zmiennością przepływów – przypominającą cieki górskie, większą zdolnością do erodowania dna oraz wyższym stężeniem szkodliwych/toksycznych zanieczyszczeń. Małe cieki miejskie są widocznym przykładem przekształcenia stosunków wodnych w mieście, które w większości przypadków prowadzą wody tylko okresowo. Przepływy całkowicie zanikają w okresach bezopadowych. W ten sposób związane z funkcjonowaniem cieków miejskich mokradła pozbawione zostały stałego źródła zasilania wodą. Natomiast po intensywnych opadach cieki miejskie zamieniają się w rwące potoki, które nie tylko podtapiają przyległe tereny, ale niosą ze sobą ogromny ładunek zanieczyszczeń spływający z terenów uszczelnionych. Po opadach do cieków miejskich i związanych z nimi mokradeł trafiają groźne zanieczyszczenia, takie jak metale ciężkie, substancje ropopochodne, mikroplastik, a także inne zanieczyszczenia związane z utrzymaniem dróg w okresie zimowym. Stanowią one istotne zagrożenie dla fauny i flory związanej z funkcjonowaniem mokradeł miejskich.

Równie groźnym zjawiskiem jest **konserwacja i pogłębienie rowów i kanałów miejskich** w celu skutecznego odprowadzania wód opadowych. Niestety takie przekształcenia w okresach bezopadowych prowadzą do odwadniania terenów przyległych, w tym mokradeł, co, ciekawe, nawet prowadzi do osuszania mokradeł i nieodwracalnych zmian — wiele miast (samorządów) w Polsce nadal podąża tą drogą, niszcząc miejskie mokradła. Efektem jest utrata nie tylko unikatowych ekosystemów czy bioróżnorodności, lecz również cennych zapisów historycznych ukrytych w biogenicznych osadach (Izdebski et al., 2025) (Czerwiński et al., 2019).

To swoiste archiwum naturalne „pamiętające” dawne czasy, które — niczym **bezpownnie utracona biblioteka — nie da się już przywrócić** (Czerwiński et al., 2021). Podkreślenie wagi ochrony mokradeł powinno być jednym z priorytetów polityki ekologicznej, by nie dopuścić do nieodwracalnego zubożenia dziedzictwa naturalnego i pogorszenia jakości życia mieszkańców.

W miastach mokradła często stają się ofiarą zaśmiecania, zabudowy oraz celowych podpaleń, a niekiedy także wydobycia torfu na potrzeby gospodarcze i rekreacyjne. Nieprzemysłana rozbudowa struktury miejskiej znacząco przyspieszyła ich zanik — proces ten postępuje mimo

rosnącej świadomości ekologicznej społeczeństwa. Często degradacja mokradeł przebiega stopniowo „metodą salami”. Zwykle, po cichu: **niewielkie inwestycje**, zmiany w zagospodarowaniu czy drobne odwodnienia prowadzą do **trwałej utraty nie tylko tych cennych ekosystemów**, ale także ich usług polegających między innymi na utrzymaniu wody. Dlatego, zdarza się, że działania polegające na osuszaniu czy eksploatacji torfu są tłumaczone chęcią stworzenia nowych akwenów będących formą retencji lub terenami rekreacyjnymi, jednak w praktyce oznacza to utratę naturalnych funkcji miejskich mokradeł. Jednym z priorytetów dla miejskich polityk powinna być ochrona i odtwarzanie mokradeł w granicach miast, co wymaga wsparcia naukowego i ścisłej współpracy ze środowiskiem eksperckim. Brak takiego wsparcia może prowadzić do nieefektywnych, a nawet szkodliwych decyzji inwestycyjnych i urbanistycznych. Historia degradacji miejskich mokradeł, zabudowa i prace odwodnieniowe towarzyszące rozbudowie miast doprowadziły do zaniku wielu z nich lub przekształcenia w tereny rekreacyjne i budowlane. Obecny stan tych ekosystemów jest efektem znacznych zmian w strukturze miasta i jego otoczenia. Jednocześnie, lokowanie inwestycji budowlanych na tych pozornie atrakcyjnych terenach inwestycyjnych prowadzi do sytuacji, że ludzie potem mieszkający na tych terenach borykają się m. in. z podtopieniami.

Współczesna świadomość zależności pomiędzy miejskimi mokradłami a jakością życia mieszkańców skłania do działań na rzecz ich ochrony, odtwarzania, a także monitoringu (Mammen, 2025). Konieczne staje się wdrożenie systemów stałego nadzoru ich stanu oraz oszacowania ich potencjału w zakresie zarówno sekwestracji węgla, jak i retencji wody. Szacuje się, że utracone lub zdegradowane miejskie torfowiska i tereny podmokłe mogą emitować znaczne ilości CO₂ do atmosfery, przyczyniając się do zwiększania globalnych emisji gazów cieplarnianych. Ich ochrona i przywracanie naturalnych funkcji są **kluczowe dla budowania odporności** miast na skutki zmian klimatu (Ji and others, 2025).

Skutki błędnie realizowanych działań retencyjnych na mokradłach

Retencja wodna kojarzy się zwykle z budowaniem zbiorników wodnych, a to nie zawsze skuteczna metoda na budowanie odporności na deficyty wody w naszym otoczeniu. Woda w środowisku powinna trafiać tam, gdzie jest potrzebna, czyli do organizmów żywych, a właściwe rozumienie retencji polega na spowalnianiu odpływu wody z otoczenia. Robimy to po to aby woda mogła ona parować „przez roślinność”, a **przytrzymywanie wody skraca okresy suszowe lub zapobiega ich wydłużaniu** wraz ze wzrostem temperatury. Tereny podmokłe z definicji są „zbiornikami wodnymi” z tą różnicą, że są one wypełnione torfem, a znajdująca się tam woda większość czasu zalega pod powierzchnią terenu. Dodatkowo **obecność torfu, skutecznie spowalnia odpływ wody** z terenów przyległych. Z tego powodu prawidłowe działania retencyjne na tego typu obszarach to przede wszystkim działania zatrzymujące degradację lub prowadzące do regeneracji tych terenów. Wspomniana wcześniej **błędnie pojmowana działalność** prorotencyjna na mokradłach polega np. na **wydobycie torfu i tworzeniu zbiorników** z otwartym lustrem wody. To skutkuje

natlenieniem wydobytego substratu, jego mineralizacją, a w konsekwencji uwolnieniem dodatkowych porcji węgla (w postaci CO₂) do atmosfery. Innymi słowy, pierwiastek, który przez setki lub tysiące lat był i jest magazynowany w warstwach torfu, jest w drodze rozkładu gwałtownie uwalniany do atmosfery. W ten sposób miasta nie tylko tracą cenne pochłaniacze dwutlenku węgla, ale także bioróżnorodność i zdolność do przytrzymywania wody (retencję), które były budowane przez pokolenia. Zamiast pełnych życia torfowisk powstają mało wartościowe przyrodniczo obiekty środowiskowe. Jednocześnie, takie sztuczne twory w krajobrazie są zagrożone szybkim zanieczyszczeniem (np. eutrofizacją), które, mimo umieszczonej infrastruktury rekreacyjnej, przypominają zwyczajnie zdewastowane obszary po eksploatacji torfu. Warto też wspomnieć, że wykopanie torfu z torfowiska często prowadzi do pogorszenia stosunków wodnych na terenach przylegających. W **wyniku usunięcia materii organicznej** woda z otoczenia torfowiska o wiele łatwiej odpływa, doprowadzając, w warunkach zmiany klimatu, do **częstszych deficytów wody**. Innymi słowy, stabilność warunków wodnych terenów znajdujących się pod wpływem oddziaływania torfowiska ulega zachwianiu i jest to prosta droga do odwodnienia obszarów przylegających do mokradła. Innymi słowy, uzyskujemy dokładnie odwrotny skutek do zamierzonego.

Rekomendacje dla ochrony mokradeł:

W kontekście miejskim ochrona i odtwarzanie mokradeł wymagają szczególnych działań dostosowanych do wyzwań urbanizacji, presji inwestycyjnej oraz ograniczonej przestrzeni. Przede wszystkim konieczne jest:

- Dokładne zidentyfikowanie i zinwentaryzowanie istniejących mokradeł w granicach miast. Baza danych o obszarach mokradłowych, powinna zawierać informacje na temat typu mokradła, zdolności do magazynowania węgla i retencjonowania wody, stopnia przekształcenia oraz presji powodujących zagrożenie dla przyszłego funkcjonowania mokradeł. Stworzenie miejskiej bazy danych o mokradłach pozwoli lepiej planować ich ochronę i monitorować stan tych ekosystemów w czasie.
- Uproszczenie procedur administracyjnych dotyczących ochrony i odtwarzania terenów podmokłych, aby ułatwić szybkie reagowanie na zagrożenia i skuteczne wdrażanie działań ochronnych, zwłaszcza w obliczu postępującej zabudowy.
- Wprowadzenie stałego monitoringu stanu mokradeł przy użyciu nowoczesnych technologii, takich jak teledetekcja czy czujniki środowiskowe, co pozwoli na bieżąco oceniać ich kondycję oraz potencjał w zakresie sekwestracji węgla i retencji wody.
- Priorytetowe traktowanie przywracania naturalnych funkcji mokradeł – tam, gdzie jest to możliwe, odtwarzanie siedlisk podmokłych zamiast przeznaczania ich pod zabudowę lub intensywną rekreację.

- Tworzenie miejskich planów ochrony mokradeł, uwzględniających rolę tych terenów jako naturalnych buforów klimatycznych, miejsc retencji wody oraz oaz bioróżnorodności w strukturze miasta.
- Zwiększanie świadomości dotyczącej znaczenia mokradeł dla jakości życia i odporności miasta na skutki zmiany klimatu poprzez zaangażowanie mieszkańców w działania edukacyjne i inicjatywy społeczne na rzecz ochrony miejskich mokradeł.

Podkreśla się także wagę współpracy między samorządami, ekspertami i organizacjami pozarządowymi, by skutecznie realizować strategie ochrony i odtwarzania miejskich terenów mokradłowych. Zmniejszenie wykorzystania torfu w miejskiej zieleni, wdrażanie alternatywnych rozwiązań do zagospodarowania terenów podmokłych oraz rozwój edukacji ekologicznej, to niektóre z działań, które mogą przyczynić się do lepszej ochrony tych cennych obszarów.

Ochrona mokradeł w miastach i gminach to inwestycja nie tylko w środowisko, ale także w zdrowie, bezpieczeństwo i dobrostan obecnych oraz przyszłych pokoleń mieszkańców.

Dokumenty pomocnicze:

- EU Taxonomy – Cel 1: Adaptacja do zmian klimatu; zasada «do no significant harm».
- Strategia UE ds. adaptacji do zmian klimatu (2021) – priorytet NBS/EbA.
- EC Guidance on integrating climate change & biodiversity into EIA/SEA (2018).
- EEA Climate-ADAPT – Checklist for Ecosystem-based Adaptation (2022).
- EN ISO 14091 – Ocena ryzyka klimatycznego i podatności (komplementarnie do planowania).
- Ramsar – Guidelines for Climate Change Adaptation and Wetland Conservation (2019).
- SER International Standards for Ecological Restoration (2nd ed.) – monitoring i trajektorie.

Literatura:

Alikhani, S., Nummi, P., Ojala, A., 2021. Urban Wetlands: A Review on Ecological and Cultural Values. *Water* 13, 3301. <https://doi.org/10.3390/w13223301>

Athukorala, D., others, 2025. Exploring the Cooling Effects of Urban Wetlands in Colombo City, Sri Lanka. *Remote Sensing* 17, 1919. <https://doi.org/10.3390/rs17111919>

Barthelmes, A., Couwenberg, J., Risager, M., Tegetmeyer, C., Joosten, H., 2015. Peatlands and climate in a Ramsar context: A Nordic-Baltic perspective. Nordic Council of Ministers.

Czerwiński, S., Guzowski, P., Karpińska-Kołaczek, M., Lamentowicz, M., Gałka, M., Kołaczek, P., Izdebski, A., Poniat, R., 2019. Znaczenie wspólnych badań historycznych i paleoekologicznych nad wpływem człowieka na środowisko. Przykład ze stanowiska Kazanie we wschodniej Wielkopolsce. *Studia Geohistorica* 56. <https://doi.org/10.12775/sg.2019.04>

Czerwiński, S., Guzowski, P., Lamentowicz, M., Gałka, M., Karpińska-Kończak, M., Poniat, R., Łokas, E., Diaconu, A.-C., Schwarzer, J., Miecznik, M., Kończak, P., 2021. Environmental implications of past socioeconomic events in Greater Poland during the last 1200 years. Synthesis of paleoecological and historical data. *Quaternary Science Reviews* 259, 106902. <https://doi.org/10.1016/j.quascirev.2021.106902>

FAO, 2015. World reference base for soil resources 2014: International soil classification system for naming soils and creating legends for soil maps. Update 2015, World Soil Resources Report. Food and Agriculture Organization of the United Nations, Rome.

FAO, 2020. Peatlands mapping and monitoring 18. <https://doi.org/10.4060/ca8200en>

Fluet-Chouinard, E., Stocker, B.D., Zhang, Z., Malhotra, A., Melton, J.R., Poulter, B., Kaplan, J.O., Goldewijk, K.K., Siebert, S., Minayeva, T., Hugelius, G., Joosten, H., Barthelmes, A., Prigent, C., Aires, F., Hoyt, A.M., Davidson, N., Finlayson, C.M., Lehner, B., Jackson, R.B., McIntyre, P.B., 2023. Extensive global wetland loss over the past three centuries. *Nature* 614, 281–286. <https://doi.org/10.1038/s41586-022-05572-6>

Grobicki, A., Chalmers, C., Jennings, E., Jones, T., Peck, D., Ramsar, 2016. An Introduction to the Ramsar Convention on Wetlands, 7 th ed. (previously The Ramsar Convention Manual). Ramsar Convention Secretariat, Gland,., Gland, Switzerland.

Izdebski, A., Czerwiński, S., Jankowiak, M., Danielewski, M., Fiołna, S., Gromig, R., Guzowski, P., Haghipour, N., Hajdas, I., Kończak, P., Lamentowicz, M., Marcisz, K., Niebieszczański, J., Sankiewicz, P., Wagner, B., 2025. Unbalanced social-ecological acceleration led to state formation failure in early medieval Poland. *Proc Natl Acad Sci U S A* 122, e2409056122. <https://doi.org/10.1073/pnas.2409056122>

Jacob, L.M., Irvine, K.N., Beza, B.B., Chua, L.H.C., 2025. Adaptive resilience in wetlands: An integrative review of principles, research gaps, and ways forward for better adaptive management. *Ecological Engineering* 220, 107720. <https://doi.org/10.1016/j.ecoleng.2025.107720>

Ji, P., others, 2025. Projecting Future Wetland Dynamics Under Climate and Land Use Change Scenarios. *Remote Sensing* 17, 1089. <https://doi.org/10.3390/rs17061089>

Joosten, H., Tanneberger, F., Moen, A., 2017. Mires and Peatlands in Europe: Status, Distribution and Conservation. "Stuttgart, Germany."

Jabłońska, E., Kotowski, W., Giericzny, M., 2021. Strategia ochrony mokradeł w Polsce na lata 2022-2032. Generalna Dyrekcja Ochrony Środowiska.

Kabała, C., 2019. Systematyka gleb Polski.

Kotowski, W., 2021. Oszacowanie emisji gazów cieplarnianych z użytkowania gleb organicznych w Polsce oraz potencjału ich redukcji.

Lamentowicz M. Po co nam torfowiska w miastach? (Nauka dla Przyrody)

<https://naukadlaprzyrody.pl/2020/07/10/po-co-nam-torfowiska-w-miastach/>

Larson, M.A., Heintzman, R.L., Titus, J.E., Zhu, W., 2016. Urban Wetland Characterization in South-Central New York State. *Wetlands* 36, 821–829. <https://doi.org/10.1007/s13157-016-0789-9>

Lamentowicz, M., Chojnicki, B., 2025. Kluczowa rola poziomu wód gruntowych w ograniczaniu emisji gazów cieplarnianych z użytkowanych gleb organicznych będących osuszonymi torfowiskami - Ekspertyza dla Instytut Ochrony Środowiska – Państwowy Instytut Badawczy.

Makles, M., Pawlaczyk, P., Stańko, R., 2014. Poradnik najlepszych praktyk ochrony mokradeł. Centrum Koordynacji Projektów Środowiskowych.

Maltby, E., Barker, T., 2009. *The Wetlands Handbook*, 2 Volume Set. Wiley.

Mammen, R.R., 2025. Urban commons in the face of climate change: The challenge of private wetland conservation. *Jindal Global Law Review*. <https://doi.org/10.1007/s41020-025-00265-3>

Meng, Z., others, 2025. Urban wetland landscape patterns and cooling effects in a rapidly urbanizing city. *International Journal of Digital Earth*.

<https://doi.org/10.1080/17538947.2025.2467985>

Michael Succow Stiftung, 2023. PEATLAND ATLAS. Facts and figures about wet climate guardians.

Pawlaczyk, P., Wołejko, L., Jermaczek, A., Stańko, R., 2001. Poradnik ochrony mokradeł. Wydawnictwo Lubuskiego Klubu Przyrodników, Świebodzin.

RAMSAR, 2018. Wetlands: essential for a sustainable urban future. Fact Sheet 10.

Robertson, H., Fennessy, S., Hilton, G., Job, N., Kumar, R., Simpson, M., Aggestam, F., Aldred, M., Chacón, A., Costanza, R., Davidson, N., Field, C., Finlayson, C.M., Gandra, F., Gillis, L.G., Hernández-Blanco, M., Moritsch, M., Thornton, S., Wood, K., van 't Hoff, V., 2025. *Global Wetland Outlook 2025: Valuing, conserving, restoring and financing wetlands 2*.

<https://doi.org/10.69556/gwo-2025-eng>

Rydin, H., Jeglum, J.K., 2013. *The biology of peatlands*. Oxford University Press.

Sievers, M., Hale, R., Parris, K.M., Swearer, S.E., 2017. Impacts of human-induced environmental change in wetlands on aquatic animals. *Biol Rev Camb Philos Soc*.

<https://doi.org/10.1111/brv.12358>

Tobolski, K., 2000. Przewodnik do oznaczania torfów i osadów jeziornych, Vademecum Geoboticum. PWN, Warszawa.

Tonne, C., Adair, L., Adlakha, D., Anguelovski, I., Belesova, K., Berger, M., Brelsford, C., Dadvand, P., Dimitrova, A., Giles-Corti, B., Heinz, A., Mehran, N., Nieuwenhuijsen, M., Pelletier, F., Ranzani, O., Rodenstein, M., Rybski, D., Samavati, S., Satterthwaite, D., Schöndorf, J., Schreckenber, D., Stollmann, J., Taubenböck, H., Tiwari, G., van Wee, B., Adli, M., 2021. Defining pathways to healthy sustainable urban development. *Environ Int* 146, 106236.
<https://doi.org/10.1016/j.envint.2020.106236>

United Nations, 2019. World Urbanization Prospects. Highlights, United Nations: New York, NY, USA. United Nations, Department of Economic and Social Affairs Population Division, New York.

Przykłady torfowisk:







Uchwała nr /
Zarządu Województwa Wielkopolskiego
z dnia r.

w sprawie: podjęcia decyzji o dofinansowaniu Projektu pt. „.....” Województwa Wielkopolskiego realizowanego w ramach Priorytetu ... „...” Działania ... „...” Programu Fundusze Europejskie dla Wielkopolski 2021-2027.

Na podstawie art. 41 ust. 1 i ust. 2 pkt 4 w związku z art. 11 ust. 5 ustawy z dnia 5 czerwca 1998 r. o samorządzie województwa (t. j. Dz. U. z 2025 r., poz. 581 ze zm.), art. 8 ust. 1 pkt 2, art. 8 ust. 2 pkt 2 i 3, art. 44 oraz art. 61 ustawy z dnia 28 kwietnia 2022 r. o zasadach realizacji zadań finansowanych ze środków europejskich w perspektywie finansowej 2021-2027 (t. j. Dz. U. z 2025 r., poz. 1733 ze zm.), Uchwały nr 6063/2023 Zarządu Województwa Wielkopolskiego z dnia 12 stycznia 2023 r. w sprawie przyjęcia programu Fundusze Europejskie dla Wielkopolski 2021-2027 (z późn. zm.), oraz w związku z Uchwałą nr Zarządu Województwa Wielkopolskiego z dnia w sprawie wyboru projektu do dofinansowania, Zarząd Województwa Wielkopolskiego uchwała, co następuje.

§ 1

1. Zarząd Województwa Wielkopolskiego, pełniący rolę Instytucji Zarządzającej FEW 2021-2027, przyjmuje do realizacji Projekt Województwa Wielkopolskiego pt. „.....” – kwota dofinansowania projektu (słownie:), realizowanego przez (departament Urzędu Marszałkowskiego Województwa Wielkopolskiego / jednostka organizacyjna Województwa Wielkopolskiego), w ramach Priorytetu ... „...” Działania ... „...” Programu Fundusze Europejskie dla Wielkopolski 2021-2027.
2. Zarząd Województwa Wielkopolskiego zobowiązuje (departament Urzędu Marszałkowskiego Województwa Wielkopolskiego / jednostka organizacyjna Województwa Wielkopolskiego) do realizacji projektu, o którym mowa w ust. 1 niniejszego paragrafu, zgodnie z zapisami „Decyzji o dofinansowaniu Projektu Województwa Wielkopolskiego pt... „.....” w ramach Priorytetu ... „...” Działania ... „...” Programu Fundusze Europejskie dla Wielkopolski 2021-2027”, stanowiącej Załącznik numer 1 do niniejszej Uchwały.

§ 2

Wykonanie Uchwały powierza się Dyrektorowi departamentu Urzędu Marszałkowskiego Województwa Wielkopolskiego / jednostki organizacyjnej Województwa Wielkopolskiego).

§ 3

Uchwała wchodzi w życie z dniem podjęcia.

Uzasadnienie
do Uchwały nr /
Zarządu Województwa Wielkopolskiego
z dnia r.

w sprawie: podjęcia decyzji o dofinansowaniu Projektu pt. „.....” Województwa Wielkopolskiego realizowanego w ramach Priorytetu ... „...” Działania ... „...” Programu Fundusze Europejskie dla Wielkopolski 2021-2027.

Na podstawie art. 2 pkt 12 oraz art. 8 ust. 1 pkt 2 ustawy z dnia 28 kwietnia 2022 r. o zasadach realizacji zadań finansowanych ze środków europejskich w perspektywie finansowej 2021-2027 (t. j. Dz. U. z 2025 r., poz. 1733 ze zm.) zwanej dalej Ustawą, określających definicję i rolę instytucji zarządzającej dla programów operacyjnych, Zarząd Województwa Wielkopolskiego pełni funkcję Instytucji Zarządzającej dla Programu Fundusze Europejskie dla Wielkopolski 2021-2027. Zgodnie z art. 8 ust. 2 pkt 3 Ustawy do zadań instytucji zarządzającej należy w szczególności zawieranie z wnioskodawcami umów o dofinansowanie projektu lub podejmowanie decyzji o dofinansowaniu projektu.

Zgodnie z zapisami Programu Fundusze Europejskie dla Wielkopolski 2021-2027, Województwo Wielkopolskie, działając poprzez swoje jednostki organizacyjne / departamenty Urzędu Marszałkowskiego Województwa Wielkopolskiego, jest beneficjentem w ramach Programu i w związku z tym może realizować projekty własne. Projekty Województwa Wielkopolskiego umieszczone zostały w Wykazie projektów planowanych do realizacji w trybie niekonkurencyjnym w ramach Programu Fundusze Europejskie dla Wielkopolski 2021-2027, jak również mogą być wybierane w trybie konkurencyjnym.

Projekt pt. „.....” przygotowany i złożony przez Województwo Wielkopolskie, a realizowany przez (departament Urzędu Marszałkowskiego Województwa Wielkopolskiego / jednostka organizacyjna Województwa Wielkopolskiego), został pozytywnie oceniony, zgodnie z obowiązującymi procedurami i kryteriami w ramach Programu Fundusze Europejskie dla Wielkopolski 2021-2027 i został wskazany przez Instytucję Zarządzającą FEW 2021-2027 do dofinansowania. Na tej podstawie Zarząd Województwa Wielkopolskiego podjął Uchwałę o wyborze projektu do dofinansowania oraz podejmuje przedmiotową Uchwałę określającą szczegółowe warunki przekazywania i wykorzystania dofinansowania oraz sposób realizacji Projektu. Niniejsza Uchwała stanowi decyzję o dofinansowaniu w rozumieniu art. 2 pkt 2 oraz art. 61 Ustawy.

Wzór¹



Fundusze Europejskie
dla Wielkopolski



Rzeczpospolita
Polska

Dofinansowane przez
Unię Europejską



SAMORZĄD
WOJEWÓDZTWA
WIELKOPOLSKIEGO

Decyzja o dofinansowaniu Projektu Województwa Wielkopolskiego

pt. „.....”

nr

w ramach:

Priorytetu ... „...”

Działania ... „...”

Programu Fundusze Europejskie dla Wielkopolski 2021-2027

zwana dalej „Decyzją”.

Działając w szczególności na podstawie:

- 1) Rozporządzenia Parlamentu Europejskiego i Rady (UE) 2021/1060 z dnia 24 czerwca 2021 r. ustanawiającego wspólne przepisy dotyczące Europejskiego Funduszu Rozwoju Regionalnego, Europejskiego Funduszu Społecznego Plus, Funduszu Spójności, Funduszu na rzecz Sprawiedliwej Transformacji i Europejskiego Funduszu Morskiego, Rybackiego i Akwakultury, a także przepisy finansowe na potrzeby tych funduszy oraz na potrzeby Funduszu Azylu, Migracji i Integracji, Funduszu Bezpieczeństwa Wewnętrznego i Instrumentu Wsparcia Finansowego na rzecz Zarządzania Granicami i Polityki Wizowej, zwanego dalej „rozporządzeniem 2021/1060” wraz z odpowiednimi rozporządzeniami wykonawczymi;
- 2) Rozporządzenia Parlamentu Europejskiego i Rady (UE) 2021/1058 z dnia 24 czerwca 2021 r. w sprawie Europejskiego Funduszu Rozwoju Regionalnego i Funduszu Spójności, zwanego dalej „rozporządzeniem 2021/1058” wraz z odpowiednimi rozporządzeniami wykonawczymi;

¹ Wzór Decyzji stosuje się do projektów realizowanych w ramach Priorytetu 15 Programu Fundusze Europejskie dla Wielkopolski 2021-2027 (Nabór FEWP.15.01-IZ.00-001/26). Niniejszy wzór Decyzji stanowi minimalny zakres i może być uzupełniany o postanowienia niezbędne dla realizacji Projektu, jeżeli Instytucja Zarządzająca FEW 2021+ uzna konieczność wprowadzenia takich zmian.

- 3) **Rozporządzenia Komisji (UE) Nr 651/2014 z dnia 17 czerwca 2014 r. uznającego niektóre rodzaje pomocy za zgodne z rynkiem wewnętrznym w zastosowaniu art. 107 i 108 Traktatu, zwanego dalej „rozporządzeniem 651/2014”;**
- 4) **Ustawy z dnia 28 kwietnia 2022 r. o zasadach realizacji zadań finansowanych ze środków europejskich w perspektywie finansowej 2021-2027, zwanej dalej „ustawą wdrożeniową”;**
- 5) **Ustawy z dnia 27 sierpnia 2009 r. o finansach publicznych, zwanej dalej „ustawą o finansach publicznych”;**
- 6) **Rozporządzenia Ministra Funduszy i Polityki Regionalnej z dnia 17 kwietnia 2024 r. w sprawie udzielania pomocy de minimis w ramach regionalnych programów na lata 2021–2027;**
- 7) **Programu Fundusze Europejskie dla Wielkopolski 2021-2027 zatwierdzonego Decyzją Wykonawczą Komisji Europejskiej nr C(2022) 9044 z dnia 5 grudnia 2022 r., przyjętego Uchwałą nr 6063/2023 Zarządu Województwa Wielkopolskiego z dnia 12 stycznia 2023 r. w sprawie przyjęcia programu Fundusze Europejskie dla Wielkopolski 2021-2027 (z późn. zm.)**

Instytucja Zarządzająca FEW 2021+ postanawia, co następuje.

§ 1

Definicje

Ilekoć w niniejszej Decyzji jest mowa o:

- 1) „Beneficjencie” – należy przez to rozumieć Województwo Wielkopolskie, w imieniu i na rzecz którego jednostka organizacyjna Województwa Wielkopolskiego/departament Urzędu Marszałkowskiego Województwa Wielkopolskiego, wskazana w uchwale Zarządu Województwa Wielkopolskiego w sprawie podjęcia decyzji o dofinansowaniu Projektu, realizuje Projekt finansowany ze środków Europejskiego Funduszu Rozwoju Regionalnego lub ze środków Europejskiego Funduszu Rozwoju Regionalnego i środków budżetu państwa;
- 2) „budżecie państwa” – należy przez to rozumieć budżet, zgodnie z art. 110 ustawy o finansach publicznych;
- 3) „budżecie środków europejskich” – należy przez to rozumieć budżet, zgodnie z art. 117 ustawy o finansach publicznych;
- 4) CST2021 – należy przez to rozumieć Centralny system teleinformatyczny wspierający realizację Programu, o którym mowa w art. 4 ust. 2 pkt 6 ustawy wdrożeniowej;
- 5) „danych osobowych” – należy przez to rozumieć dane osobowe zgodnie z Rozporządzeniem Parlamentu Europejskiego i Rady (UE) 2016/679 z dnia 27 kwietnia 2016 r. w sprawie ochrony osób fizycznych w związku z przetwarzaniem danych osobowych i w sprawie swobodnego przepływu takich danych oraz uchylenia dyrektywy 95/46/WE (ogólne rozporządzenie o ochronie danych), zwanym dalej „RODO” oraz

ustawą z dnia 10 maja 2018 r. o ochronie danych osobowych, które są przetwarzane w związku z realizacją Projektu w ramach Programu;

- 6) „Decyzji” - należy przez to rozumieć niniejszą Decyzję o dofinansowaniu Projektu Województwa Wielkopolskiego pt. „...”, określającą w szczególności warunki przekazywania i wykorzystania dofinansowania, sposób realizacji Projektu, przyjętego do realizacji na podstawie Uchwały nr/..... Zarządu Województwa Wielkopolskie z dnia ... oraz prawa i obowiązki Beneficjenta i Instytucji Zarządzającej FEW 2021+;
- 7) „dofinansowaniu” – należy przez to rozumieć wsparcie udzielane ze środków Europejskiego Funduszu Rozwoju Regionalnego lub ze środków Europejskiego Funduszu Rozwoju Regionalnego i środków budżetu państwa, stanowiące bezzwrotną pomoc przeznaczoną na pokrycie części wydatków kwalifikowalnych realizowanego Projektu, udzielane w ramach Programu, na podstawie Decyzji;
- 8) „harmonogramie płatności” – należy przez to rozumieć harmonogram określający planowane daty składania przez Beneficjenta kolejnych wniosków o płatność, ze wskazaniem wydatków kwalifikowalnych i wnioskowanych kwot dofinansowania (w formie refundacji i/lub zaliczki);
- 9) „Instytucji Zarządzającej FEW 2021+” – należy przez to rozumieć Zarząd Województwa Wielkopolskiego, odpowiedzialny za przygotowanie i realizację programu regionalnego (Program Fundusze Europejskie dla Wielkopolski 2021-2027), działający w imieniu i na rzecz Województwa Wielkopolskiego, którego obsługę w zakresie realizacji Programu zapewnia Urząd Marszałkowski Województwa Wielkopolskiego poprzez właściwe biura i departamenty;
- 10) „korekcie finansowej” – należy przez to rozumieć kwotę, o jaką Instytucja Zarządzająca FEW 2021+ pomniejsza dofinansowanie dla Projektu w związku ze stwierdzoną przez Instytucję Zarządzającą FEW 2021+ nieprawidłowością związaną z realizacją Projektu, co obejmuje między innymi korekty finansowe dotyczące nieprawidłowości w ramach realizowanych przez Beneficjenta zamówień publicznych, korekty finansowe dotyczące niezrealizowania wskaźników rezultatu Projektu, korekty finansowe dotyczące niewywiązania się z obowiązków informacyjno-promocyjnych oraz korekty polegające na uznaniu przez Instytucję Zarządzającą FEW 2021+ wydatku za niekwalifikowalny;
- 11) „LSI 2021+” – należy przez to rozumieć Lokalny System Informatyczny do obsługi Programu w zakresie aplikowania o środki oraz wprowadzania zmian do Projektu;
- 12) „nieprawidłowości” – należy przez to rozumieć każde naruszenie prawa unijnego lub prawa krajowego, jak też naruszenie postanowień Decyzji, wynikające z działania lub zaniechania Beneficjenta / partnera / innego, wskazanego w § 3 ust. 4 Decyzji, podmiotu zaangażowanego w realizację Projektu, które ma lub może mieć szkodliwy wpływ na budżet Unii Europejskiej poprzez obciążenie go nieuzasadnionym wydatkiem;
- 13) „partnerze” – należy przez to rozumieć podmiot wymieniony we wniosku o dofinansowanie, uczestniczący w realizacji Projektu, wnoszący do Projektu zasoby ludzkie, organizacyjne, techniczne lub

finansowe, realizujący Projekt wspólnie z Beneficjentem, na warunkach określonych w porozumieniu lub umowie o partnerstwie;

- 14) „personelu Projektu” – należy przez to rozumieć osoby zaangażowane do realizacji zadań lub czynności w ramach Projektu na podstawie stosunku pracy; w definicję personelu projektu nie wpisuje się kontakt menadżerski;
- 15) „płatności końcowej” – należy przez to rozumieć datę dokonania przelewu na rachunek bankowy Beneficjenta (w przypadku, gdy w ramach rozliczenia wniosku o płatność końcową Beneficjentowi przekazywane są środki) lub datę zatwierdzenia wniosku o płatność końcową (w pozostałych przypadkach);
- 16) „pomocy de minimis” – należy przez to rozumieć pomoc zgodną z przepisami Rozporządzenia Ministra Funduszy i Polityki Regionalnej z dnia 17 kwietnia 2024 r. w sprawie udzielania pomocy de minimis w ramach regionalnych programów na lata 2021–2027;
- 17) „pomocy publicznej” – należy przez to rozumieć pomoc publiczną w rozumieniu art. 93, art. 106 ust. 2 oraz art. 107 ust. 2 i 3 Traktatu o funkcjonowaniu Unii Europejskiej oraz pomoc de minimis, chyba że z treści Decyzji wynika, że chodzi wyłącznie o pomoc publiczną w rozumieniu art. 2 pkt 9 lit. c rozporządzenia 2021/1060;
- 18) „Programie” – należy przez to rozumieć program regionalny – Program Fundusze Europejskie dla Wielkopolski 2021-2027;
- 19) „Projekcie” – należy przez to rozumieć projekt pt. „...” opisany we wniosku o dofinansowanie, stanowiącym załącznik do Decyzji;
- 20) „przetwarzaniu danych osobowych” – należy przez to rozumieć każdą operację, o której mowa w art. 4 pkt 2 RODO;
- 21) „rachunku bankowym Beneficjenta” – należy przez to rozumieć wyodrębnione rachunki bankowe, potwierdzone umową rachunku bankowego składaną przez Beneficjenta przed podjęciem Decyzji, służące wyłącznie do obsługi Projektu, to jest dokonywania za ich pośrednictwem wszystkich przepływów finansowych związanych z realizacją Projektu:
 - a) do obsługi refundacji:
 - numer, prowadzony w banku dla operacji w złotych,
 - numer, prowadzony w banku dla operacji w walucie,
 - b) do obsługi zaliczki:
 - numer, prowadzony w banku dla operacji w złotych,

- 22) „refundacji” – należy przez to rozumieć zwrot Beneficjentowi faktycznie poniesionych i w całości zapłaconych wcześniej wydatków, stanowiących część wydatków kwalifikowalnych w Projekcie, dokonywany po spełnieniu warunków określonych w Decyzji;
- 23) „rozpoczęciu realizacji Projektu” – należy przez to rozumieć datę zawarcia przez Beneficjenta pierwszej umowy z wykonawcą/dostawcą lub datę zaciągnięcia pierwszego zobowiązania do zamówienia towarów i usług związanych z realizacją Projektu, z zachowaniem zasad kwalifikowalności wydatków;
- 24) „sile wyższej” – należy przez to rozumieć zdarzenie bądź połączenie zdarzeń obiektywnie niezależnych od Beneficjenta lub Instytucji Zarządzającej FEW 2021+, o charakterze nagłym, które zasadniczo i istotnie utrudniają wykonywanie części lub całości zobowiązań wynikających z Decyzji, których Beneficjent lub Instytucja Zarządzająca FEW 2021+ nie mogły przewidzieć i którym nie mogły obiektywnie zapobiec, ani ich przewyciężyć i im przeciwdziałać;
- 25) „SL2021” – należy przez to rozumieć aplikację wchodzącą w skład CST2021 wykorzystywaną w procesie rozliczania Projektu oraz komunikowania się z Instytucją Zarządzającą FEW 2021+;
- 26) „stronie internetowej Programu” – należy przez to rozumieć stronę www.funduszeue.wielkopolskie.pl
- 27) „Szczegółowym Opisie Priorytetów Programu” – należy przez to rozumieć Szczegółowy Opis Priorytetów Programu Fundusze Europejskie dla Wielkopolski 2021-2027;
- 28) „uproszczonych metodach rozliczania wydatków” – należy przez to rozumieć sposób rozliczenia przez Beneficjenta wydatków w Projekcie na podstawie stawek jednostkowych, kwot ryczałtowych i stawek ryczałtowych określonych w dokumentacji naboru zgodnie z art. 53-56 rozporządzenia 2021/1060;
- 29) „wkładzie własnym” – należy przez to rozumieć pieniężny wkład Beneficjenta do Projektu, który nie zostanie Beneficjentowi przekazany w formie dofinansowania (różnica między kwotą wydatków kwalifikowalnych a kwotą dofinansowania przekazaną Beneficjentowi);
- 30) „wniosku o dofinansowanie” – należy przez to rozumieć formularz wniosku o dofinansowanie realizacji Projektu wraz z załącznikami, składany przez Wnioskodawcę ubiegającego się o dofinansowanie realizacji Projektu, na podstawie którego podjęta została Decyzja;
- 31) „wniosku o płatność” – należy przez to rozumieć wniosek Beneficjenta o płatność wraz z załącznikami;
- 32) „współfinansowaniu krajowym z budżetu państwa” – należy przez to rozumieć środki budżetu państwa nie pochodzące z budżetu środków europejskich, o których mowa w art. 117 ust. 1 ustawy o finansach publicznych, wypłacane na rzecz Beneficjenta;
- 33) „wydatkach kwalifikowalnych” – należy przez to rozumieć wydatki lub koszty ujęte we wniosku o dofinansowanie i uznane za kwalifikowalne zgodnie z Załącznikiem do Decyzji pod nazwą „Kwalifikowalność kosztów, wnioski o płatność oraz zwroty środków”, a nadto zgodne z rozporządzeniem 2021/1060, rozporządzeniem 2021/1058, jak również w rozumieniu ustawy

wdrożeniowej i przepisów wydanych do tej ustawy, Regulaminu wyboru projektów, niniejszej Decyzji;

- 34) „Wytycznych” – należy przez to rozumieć wytyczne zgodnie z art. 2 pkt 38 ustawy wdrożeniowej, obowiązujące w dniu podjęcia Decyzji, jak i wydane lub zmienione w okresie realizacji Decyzji, które Beneficjent zobowiązany jest stosować. Na dzień podjęcia Decyzji wydane zostały następujące Wytyczne²:
- a) Wytyczne dotyczące informacji i promocji Funduszy Europejskich na lata 2021-2027 z dnia 19 kwietnia 2023 r.;
 - b) Wytyczne dotyczące monitorowania postępu rzeczowego realizacji programów na lata 2021-2027 z dnia 22 września 2025 r.;
 - c) Wytyczne dotyczące kwalifikowalności wydatków na lata 2021-2027 z dnia 14 marca 2025 r.;
 - d) Wytyczne dotyczące realizacji zasad równościowych w ramach funduszy unijnych na lata 2021-2027 z dnia 10 marca 2025 r.;
 - e) Wytyczne dotyczące ewaluacji polityki spójności na lata 2021-2027 z dnia 24 sierpnia 2022 r.;
 - f) Wytyczne dotyczące zagadnień związanych z przygotowaniem projektów inwestycyjnych, w tym hybrydowych na lata 2021-2027 z dnia 5 marca 2023 r.;
 - g) Wytyczne dotyczące wyboru projektów na lata 2021-2027 z dnia 3 czerwca 2025 r.;
 - h) Wytyczne dotyczące sposobu korygowania nieprawidłowych wydatków na lata 2021-2027 z dnia 4 lipca 2023 r.;
 - i) ...
- 35) „zakończeniu realizacji Projektu” – należy przez to rozumieć datę poniesienia ostatniego wydatku w Projekcie, polegającego na dokonaniu przez Beneficjenta zapłaty na podstawie ostatniej faktury/innego dokumentu księgowego o równoważnej wartości dowodowej, dotyczącej wydatków kwalifikowalnych i/lub niekwalifikowalnych poniesionych w ramach Projektu;
- 36) „zaliczce” – należy przez to rozumieć określoną część kwoty dofinansowania wydatków kwalifikowalnych Projektu, przekazywaną po spełnieniu warunków określonych w Decyzji;
- 37) „zamówieniu” – należy przez to rozumieć umowę odpłatną zawieraną między zamawiającym a wykonawcą, której przedmiotem jest nabycie przez zamawiającego od wybranego wykonawcy robót budowlanych, dostaw lub usług;

² Jeżeli między dniem ogłoszenia naboru a dniem podjęcia Decyzji Wytyczne wskazane w § 1 pkt 34 Decyzji, będącej załącznikiem do Regulaminu wyboru projektów, ulegną zmianie lub wprowadzone zostaną nowe Wytyczne, Decyzja, która zostanie podjęta, zawierać będzie wszystkie aktualne Wytyczne obowiązujące na dzień podjęcia Decyzji.

§ 2
Przedmiot Decyzji

1. Decyzja określa zasady wykorzystania dofinansowania i rozliczania wydatków poniesionych w związku z realizacją Projektu, przekazywania dofinansowania w formie zaliczki i/lub refundacji na realizację Projektu, określonego szczegółowo we wniosku o dofinansowanie, stanowiącym Załącznik do Decyzji oraz inne prawa i obowiązki Beneficjenta i Instytucji Zarządzającej FEW 2021+.
2. Beneficjent jest zobowiązany do realizacji Projektu zgodnie z wnioskiem o dofinansowanie. W przypadku dokonania zmian w Projekcie na podstawie § 17 Decyzji, Beneficjent jest zobowiązany do realizacji Projektu uwzględniając zaakceptowane przez Instytucję Zarządzającą FEW 2021+ zmiany.
3. Całkowita wartość Projektu wynosi PLN (słownie:).

Całkowite wydatki kwalifikowalne Projektu wynoszą PLN (słownie:), w tym:

1) Instytucja Zarządzająca FEW 2021+ przyznaje Beneficjentowi dofinansowanie na realizację Projektu w kwocie PLN (słownie:), co stanowi nie więcej niż % kwoty całkowitych wydatków kwalifikowalnych Projektu:

a) z budżetu środków europejskich w kwocie PLN (słownie:) i stanowiącej nie więcej niż % kwoty całkowitych wydatków kwalifikowalnych Projektu;

b) z budżetu państwa w kwocie PLN (słownie:) i stanowiącej nie więcej niż % kwoty całkowitych wydatków kwalifikowalnych Projektu;

2) wkład własny Beneficjenta wynosi PLN (słownie:).³

4. Dofinansowanie, o którym mowa ust. 3 pkt 1 niniejszego paragrafu zawiera:

a) pomoc publiczną w kwocie PLN (słownie:);

b) pomoc de minimis w kwocie PLN (słownie:).⁴

5. Poniesienie przez Beneficjenta wydatków w kwocie większej niż określona w ust. 3 niniejszego paragrafu nie stanowi podstawy do zwiększenia przyznanej kwoty dofinansowania. Beneficjent jest zobowiązany pokryć wszelkie wydatki niekwalifikowalne w ramach Projektu.

6. W szczególnie uzasadnionych przypadkach, Instytucja Zarządzająca FEW 2021+, na podstawie podjętej przez siebie decyzji i w określonych warunkach, może zwiększyć dofinansowanie, o którym mowa w ust. 3 niniejszego paragrafu, z zastrzeżeniem zachowania zgodności z przepisami prawa i Wytycznymi, o których mowa w § 1 pkt 34 Decyzji. Zwiększenie dofinansowania nie jest możliwe dla projektów

³W zależności od rzeczywistego montażu finansowego, ust. 3 niniejszego paragrafu może zostać zmodyfikowany.

⁴Jeżeli Projekt nie będzie objęty pomocą publiczną i/lub pomocą de minimis, ust. 4 niniejszego paragrafu należy skreślić.

objętych pomocą, jeżeli spowodowałyby to naruszenie zasad dotyczących udzielania pomocy i zasad określonych przez Instytucję Zarządzającą FEW 2021+.

7. Dla Projektu objętego pomocą publiczną i/lub pomocą de minimis, dofinansowanie, o którym mowa w ust. 4 niniejszego paragrafu, jest przekazywane i rozliczane zgodnie z zasadami Programu, Szczegółowym Opisem Priorytetów Programu, odpowiednim rozporządzeniem właściwego ministra albo decyzją Komisji Europejskiej w sprawie zatwierdzenia pomocy indywidualnej oraz na warunkach określonych w Decyzji oraz Regulaminie wyboru projektów, w którym Projekt został wybrany do dofinansowania.
8. Rozliczeniu podlegają wydatki poniesione w okresie realizacji Projektu, o którym mowa w § 3 ust. 1 Decyzji, spójnym z terminem określonym w Regulaminie wyboru projektów, nie wcześniej niż od dnia 19 grudnia 2025 r. i nie później niż w dniu zakończenia realizacji Projektu, określonym w § 3 ust. 1 pkt 2 Decyzji, a w przypadku pomocy udzielanej na podstawie rozporządzenia 651/2014, wydatki poniesione w okresie realizacji Projektu pod warunkiem, że prace dotyczące realizacji Projektu lub działań objętych pomocą rozpoczęto najwcześniej dzień po skutecznym złożeniu wniosku o dofinansowanie.

§ 3

Okres realizacji Projektu

1. Okres realizacji Projektu ustala się na:

- 1) rozpoczęcie realizacji Projektu:
- 2) zakończenie realizacji Projektu:

Okres kwalifikowalności wydatków w ramach Projektu nie może wykraczać poza okres realizacji Projektu.

2. Instytucja Zarządzająca FEW 2021+ może zmienić okres realizacji Projektu na uzasadniony pisemny wniosek Beneficjenta złożony zgodnie z § 17 Decyzji.
3. Okres obowiązywania Decyzji trwa od dnia jej podjęcia do dnia wykonania przez Beneficjenta i Instytucję Zarządzającą FEW 2021+ wszystkich obowiązków z niej wynikających, w tym wynikających z trwałości Projektu oraz przechowywania dokumentów.
4. Projekt będzie realizowany przez:⁵

§ 4

Odpowiedzialność i zobowiązania Beneficjenta

1. Beneficjent ponosi wyłączną odpowiedzialność wobec osób trzecich za szkody powstałe w związku z realizacją Projektu.

⁵ W przypadku realizacji Projektu przez jednostkę organizacyjną Beneficjenta / inną jednostkę lub partnera / partnerów należy wpisać pełną nazwę jednostki realizującej, adres siedziby, NIP, REGON, KRS (jeśli dotyczy). Jeżeli Projekt będzie realizowany wyłącznie przez Beneficjenta, ust. 4 niniejszego paragrafu należy skreślić.

2. Prawa i obowiązki Beneficjenta wynikające z Decyzji nie mogą być przenoszone na rzecz osób trzecich od dnia podjęcia Decyzji do upływu 5 lat od dnia dokonania płatności końcowej na rzecz Beneficjenta.
3. Beneficjent zobowiązuje się do przesłania Instytucji Zarządzającej FEW 2021+ kopii decyzji o pozwoleniu na budowę/zgłoszeń/decyzji o zezwoleniu na realizację inwestycji drogowej⁶ spełniających wymogi określone przepisami prawa, spójnych z wcześniej przedłożonymi Instytucji Zarządzającej FEW 2021+ dokumentami w ramach realizowanego Projektu, w terminie 6 miesięcy od dnia podjęcia Decyzji. Termin ten może zostać wydłużony na pisemny wniosek Beneficjenta, za zgodą Instytucji Zarządzającej FEW 2021+.
4. Instytucja Zarządzająca FEW 2021+ weryfikuje zgodność otrzymanej kopii decyzji o pozwoleniu na budowę/zgłoszeń/decyzji o zezwoleniu na realizację inwestycji drogowej z wymogami, o których mowa w ust. 3 niniejszego paragrafu oraz informuje Beneficjenta o wynikach weryfikacji. W przypadku stwierdzenia przez Instytucję Zarządzającą FEW 2021+ uchybień w uzyskanych przez Beneficjenta dokumentach, o których mowa w ust. 3 niniejszego paragrafu, Instytucja Zarządzająca FEW 2021+ wskazuje rodzaj uchybienia oraz wzywa Beneficjenta do jego usunięcia.
5. Beneficjent zobowiązany jest poinformować pisemnie Instytucję Zarządzającą FEW 2021+ o wszelkich nieprzewidzianych zdarzeniach zaistniałych w trakcie realizacji Projektu i mogących mieć wpływ na zakres przedmiotowy oraz warunki realizacji Projektu określone w Decyzji w terminie 7 dni od zaistnienia zdarzenia, w szczególności o zmianach w strukturze finansowania Projektu.
6. Beneficjent jest zobowiązany, na każde wezwanie Instytucji Zarządzającej FEW 2021+, do przekazywania niezwłocznie lub w wyznaczonym terminie informacji, wyjaśnień i dokumentów związanych z realizacją Projektu.
7. Realizując Decyzję Beneficjent jest zobowiązany w szczególności do:
 - 1) realizacji Projektu zgodnie z zapisami Regulaminu wyboru projektów oraz z wnioskiem o dofinansowanie;
 - 2) realizacji Projektu zgodnie z obowiązującymi przepisami prawa krajowego i unijnego
 - 3) przestrzegania zasad horyzontalnych, Karty Praw Podstawowych Unii Europejskiej i Konwencji o Prawach Osób Niepełnosprawnych o których mowa w rozporządzeniu 2021/1060;
 - 4) stosowania zasad równościowych na wszystkich etapach realizacji Projektu zgodnie z Wytycznymi dotyczącymi realizacji zasad równościowych w ramach funduszy unijnych na lata 2021-2027 oraz spełnienia wymagań określonych w Standardach dostępności dla polityki spójności 2021-2027, stanowiących załącznik numer 2 do wyżej wymienionych Wytycznych. W przypadku stwierdzenia rażących lub notorycznych naruszeń wyżej wymienionych Standardów lub uchylania się Beneficjenta

⁶ Jeśli dotyczy.

od realizacji działań naprawczych, Instytucja Zarządzająca FEW 2021+ może uznać część wydatków Projektu za niekwalifikowalne;

- 5) stosowania zasady DNSH („Do No Significant Harm”, „nie czynić znaczących szkód”) na wszystkich etapach realizacji Projektu. Beneficjent zobowiązany jest do gromadzenia dokumentacji potwierdzającej zgodność realizowanego Projektu z zasadą DNSH. Dokumentacja z procesu inwestycyjnego oraz prowadzonej już działalności może podlegać weryfikacji pod kątem spełnienia zasady DNSH na etapie kontroli Projektu;
- 6) przestrzegania obowiązujących postanowień wynikających w szczególności z Programu oraz Szczegółowego Opisu Priorytetów Programu, Regulaminu wyboru projektów, procedur i informacji Instytucji Zarządzającej FEW 2021+ dostępnych na stronie internetowej Programu, a także stosowania aktualnych wzorów dokumentów;
- 7) stosowania postanowień Wytycznych określonych w § 1 pkt 34 Decyzji, w zakresie dotyczącym realizowanego Projektu oraz bieżącego monitorowania wszelkich zmian Wytycznych dostępnych na stronie internetowej Programu. Zmiana treści Wytycznych nie stanowi zmiany treści Decyzji. W przypadku niespójności między zapisami Decyzji a zapisami Wytycznych pierwszeństwo zastosowania mają zawsze zapisy Decyzji;
- 8) przetwarzania danych osobowych zgodnie z RODO, ustawą o ochronie danych osobowych oraz przepisami powszechnie obowiązującymi dotyczącymi ochrony danych osobowych;
- 9) przekazywania Instytucji Zarządzającej FEW 2021+ informacji pokontrolnych dotyczących kontroli przeprowadzanych przez instytucje zewnętrzne w ramach Projektu;
- 10) zapewnienia uprawnionym organom kontroli wglądu w przechowywane informacje w zakresie kwalifikowalności podmiotów obejmowanych wsparciem i umożliwienia weryfikacji ich prawdziwości;
- 11) pisemnego poinformowania Instytucji Zarządzającej FEW 2021+, w terminie 3 dni od daty powzięcia przez Beneficjenta informacji, w zakresie każdej zmiany statusu Beneficjenta i partnera / innego, wskazanego w § 3 ust. 4 Decyzji, podmiotu zaangażowanego w realizację Projektu jako podatnika podatku od towarów i usług lub zmianach mogących powodować zmiany w zakresie kwalifikowalności podatku VAT w Projekcie;
- 12) prowadzenia wyodrębnionej ewidencji księgowej dotyczącej realizacji Projektu w sposób przejrzysty, aby była możliwa identyfikacja poszczególnych operacji księgowych:
 - a) w przypadku obowiązku prowadzenia pełnej księgowości – poprzez wydzielenie kont syntetycznych lub analitycznych (wyłącznie bilansowych) służących wyłącznie do ewidencji operacji związanych z realizacją Projektu, przy czym sposób rozliczania oraz wyodrębnienie poszczególnych kont Beneficjent ma obowiązek uregulować odpowiednim dokumentem (polityką rachunkowości / aneksem do polityki / zarządzeniem). W przypadku braku technicznej możliwości wyodrębnienia odpowiednich kont, dopuszcza się zastosowanie kodu księgowego

wyodrębnionego wyłącznie dla operacji związanych z realizacją Projektu, stosowanego w ramach prowadzonych ksiąg rachunkowych, wyłącznie w odniesieniu do kont bilansowych;

- b) w przypadku braku obowiązku prowadzenia pełnej księgowości – poprzez oznaczenie w prowadzonej ewidencji księgowej / podatkowej operacji gospodarczych dotyczących Projektu, a w przypadku Beneficjenta, który nie jest zobowiązany do prowadzenia takiej ewidencji, poprzez prowadzenie ewidencji dokumentów dotyczących operacji związanych z realizacją Projektu;
- c) Beneficjent prowadzący ewidencję środków trwałych oraz wartości niematerialnych i prawnych zobowiązany jest do wyodrębnienia w niniejszej ewidencji zakupionych w ramach Projektu środków trwałych bądź wartości niematerialnych i prawnych poprzez oznaczenie poszczególnych pozycji informacją o dofinansowaniu.

Obowiązek prowadzenia wyodrębnionych ewidencji nie dotyczy wydatków rozliczanych uproszczonymi metodami.

- 13) posiadania przez Beneficjenta ważnego kwalifikowanego podpisu elektronicznego co najmniej do dnia płatności końcowej na rzecz Beneficjenta.
- 8. W przypadku realizacji Projektu w formie partnerstwa Beneficjent i partner / inny, wskazany w § 3 ust. 4 Decyzji, podmiot zaangażowany w realizację Projektu zobowiązani są do przestrzegania zasad wspólnego zarządzania Projektem zgodnie z zawartym porozumieniem lub umową o partnerstwie.
 - 9. Uprawnienia i zobowiązania Beneficjenta wynikające z Decyzji stosuje się odpowiednio do partnera / innego, wskazanego w § 3 ust. 4 Decyzji, podmiotu zaangażowanego w realizację Projektu, który w stosunku do Instytucji Zarządzającej FEW 2021+ wykonuje je za pośrednictwem Beneficjenta.
 - 10. Beneficjent ponosi odpowiedzialność za działania lub zaniechania partnera / innego, wskazanego w § 3 ust. 4 Decyzji, podmiotu zaangażowanego w realizację Projektu i jest podmiotem uprawnionym do kontaktu z Instytucją Zarządzającą FEW 2021+.
 - 11. Beneficjent jest zobowiązany do przestrzegania obowiązków dotyczących udzielonej pomocy publicznej lub pomocy de minimis zgodnie z obowiązującymi przepisami prawa i zasadami w tym zakresie, decyzją Komisji Europejskiej w sprawie zatwierdzenia pomocy indywidualnej, a także przestrzegania przepisów prawa dotyczących poziomów intensywności pomocy publicznej przy wykorzystywaniu podczas realizacji Projektu środków stanowiących pomoc publiczną lub pomoc de minimis.
 - 12. Beneficjent jest zobowiązany do współpracy z podmiotami upoważnionymi do przeprowadzenia ewaluacji Projektu.
 - 13. Beneficjent zobowiązany jest do przestrzegania obowiązków dotyczących realizacji Decyzji od dnia jej podjęcia do zakończenia okresu trwałości Projektu i przestrzegania obowiązków wynikających z powszechnie obowiązujących przepisów prawa, treści Decyzji, Wytycznych, wniosku o dofinansowanie oraz Regulaminu wyboru projektów.

14. Szczególnym źródłem obowiązków Beneficjenta są Wytyczne. Wytyczne, określając w sposób generalny warunki i sposób prawidłowej realizacji projektów współfinansowanych z Europejskiego Funduszu Rozwoju Regionalnego na lata 2021-2027 w ramach programu regionalnego Fundusze Europejskie dla Wielkopolski 2021-2027, kształtują obowiązki Beneficjenta w zakresie prawidłowej realizacji Projektu, a tym samym należytej realizacji Decyzji. W okresie trwania Programu Wytyczne mogą być zmieniane. Mogą być wydawane również nowe Wytyczne regulujące zagadnienia nieuregulowane Wytycznymi obowiązującymi w dniu podjęcia Decyzji. Beneficjent wraz z podjęciem Decyzji zobowiązuje się do realizacji Projektu zgodnie z postanowieniami Wytycznych wskazanych w § 1 pkt 34 Decyzji. W czasie obowiązywania Decyzji, w przypadku wydania nowych Wytycznych lub zmiany Wytycznych, Beneficjent zobowiązuje się do realizacji Projektu zgodnie z postanowieniami nowych lub zmienionych Wytycznych. Wytyczne dostępne są na stronie internetowej ministerstwa do spraw rozwoju regionalnego. Wytyczne oraz ich zmiany są stosowane od dnia ogłoszenia komunikatu w Dzienniku Urzędowym Rzeczypospolitej Polskiej „Monitor Polski”. Beneficjent zobowiązany jest do bieżącego monitorowania wszelkich zmian Wytycznych.
15. W § 1 pkt 34 Decyzji zawarto wykaz Wytycznych obowiązujących w dniu podjęcia Decyzji, do których Beneficjent zobowiązuje się stosować realizując Projekt. Treść tych Wytycznych opublikowana została na stronie internetowej ministerstwa do spraw rozwoju regionalnego.

§ 5

Trwałość Projektu

1. Beneficjent jest zobowiązany do zachowania trwałości Projektu, zgodnie z art. 65 ust. 1 rozporządzenia 2021/1060, w okresie **5 lat** od dnia dokonania płatności końcowej na rzecz Beneficjenta. W przypadku, gdy przepisy prawa regulujące udzielanie pomocy publicznej wprowadzają szczegółowe wymogi w tym zakresie, stosuje się okres ustalony zgodnie z tymi przepisami.
2. Zachowanie trwałości Projektu obowiązuje w odniesieniu do Projektów obejmujących inwestycje w infrastrukturę lub inwestycje produkcyjne,
3. Naruszenie trwałości następuje w sytuacji wystąpienia w okresie trwałości co najmniej jednej z poniższych okoliczności:
 - 1) zaprzestano działalności produkcyjnej lub przeniesiono ją poza obszar województwa, w którym dany Projekt otrzymał wsparcie;
 - 2) nastąpiła zmiana własności elementu infrastruktury, która daje przedsiębiorstwu lub podmiotowi publicznemu nienależne korzyści;
 - 3) nastąpiła istotna zmiana wpływająca na charakter Projektu, jego cele lub warunki realizacji, która mogłaby doprowadzić do naruszenia jego pierwotnych celów.

4. Beneficjent niezwłocznie informuje Instytucję Zarządzającą FEW 2021+ o wszelkich okolicznościach mogących naruszyć trwałość Projektu.
5. W przypadku naruszenia trwałości Projektu Instytucja Zarządzająca FEW 2021+ wzywa Beneficjenta do zwrotu środków otrzymanych na realizację Projektu – proporcjonalnie do okresu niezachowania trwałości Projektu – wraz z odsetkami w wysokości określonej jak dla zaległości podatkowych, w trybie określonym w art. 207 ustawy o finansach publicznych, chyba że przepisy prawa regulujące udzielanie pomocy publicznej stanowią inaczej.
6. Wywiązanie się przez Beneficjenta z obowiązku zachowania trwałości Projektu może podlegać kontroli prowadzonej przez Instytucję Zarządzającą FEW 2021+ oraz inne uprawnione podmioty w siedzibie Beneficjenta i partnera / innego, wskazanego w § 3 ust. 4 Decyzji, podmiotu zaangażowanego w realizację Projektu oraz w miejscu realizacji Projektu.

§ 6

Zasady wykorzystania Systemu teleinformatycznego

1. Beneficjent zobowiązuje się do wykorzystywania CST2021 w procesie realizacji i rozliczania Projektu oraz komunikowania się z Instytucją Zarządzającą FEW 2021+, zgodnie z instrukcją opublikowaną na stronie internetowej Programu. Wykorzystanie CST2021 (w tym między innymi SL2021) obejmuje co najmniej przesyłanie:
 - 1) wniosków o płatność;
 - 2) dokumentów potwierdzających kwalifikowalność wydatków ponoszonych w ramach Projektu i wykazywanych we wnioskach o płatność. Ich wykaz, co do zasady, znajduje się w Załączniku do Decyzji pod nazwą „Kwalifikowalność kosztów, wnioski o płatność oraz zwroty środków”;
 - 3) informacji na temat personelu Projektu (jeśli dotyczy);
 - 4) harmonogramów płatności;
 - 5) informacji o zamówieniach udzielonych zgodnie z ustawą z dnia 11 września 2019 r. Prawo zamówień publicznych oraz o zawartych w ramach tych zamówień kontraktach;
 - 6) informacji o zamówieniach udzielonych zgodnie z zasadą konkurencyjności oraz o zawartych w ramach tych zamówień kontraktach;
 - 7) innych dokumentów związanych z realizacją Projektu (w tym korespondencji dotyczącej zmian w Projekcie).

Instytucja Zarządzająca FEW 2021+ dopuszcza następujące formaty dokumentów przekazywanych za pośrednictwem systemu CST2021: xml, pdf, jpg, jpeg, png, xls, xlsx, doc, docx.

Przekazanie dokumentów, o których mowa w pkt. 2, 5, 6 i 7 niniejszego ustępu, drogą elektroniczną nie zwalnia Beneficjenta i partnera / innego, wskazanego w § 3 ust. 4 Decyzji, podmiotu zaangażowanego w realizację Projektu z obowiązku przechowywania oryginałów dokumentów i ich udostępniania podczas kontroli w miejscu realizacji Projektu lub w siedzibie podmiotu kontrolowanego lub na wezwanie Instytucji Zarządzającej FEW 2021+.

2. Beneficjent i Instytucja Zarządzająca FEW 2021+ uznają za prawnie wiążące przyjęte w Decyzji rozwiązania stosowane w zakresie komunikacji i wymiany danych w CST2021, bez możliwości kwestionowania skutków ich stosowania.
3. Wszelka korespondencja kierowana przez Instytucję Zarządzającą FEW 2021+ do Beneficjenta przekazywana za pośrednictwem CST2021, jak i wszelka korespondencja Beneficjenta do Instytucji Zarządzającej FEW 2021+ przekazywana za pośrednictwem CST2021 jest uważana za skutecznie doręczoną w momencie jej zamieszczenia w CST2021, zgodnie z zasadami działania tego systemu teleinformatycznego. Tym samym, niezależnie od tego kiedy Beneficjent / Instytucja Zarządzająca FEW 2021+ odczytał/a korespondencję kierowaną do niego/niej za pośrednictwem CST2021, korespondencja ta uważana jest za skutecznie doręczoną w momencie zamieszczenia jej w CST2021. O skuteczności doręczenia korespondencji Beneficjentowi / Instytucji Zarządzającej FEW 2021+ decyduje sam fakt wprowadzenia jej do CST2021 przez osoby uprawnione do wykonywania czynności w CST2021 i wystanie jej za pośrednictwem CST2021. Korespondencja między Beneficjentem a Instytucją Zarządzającą FEW 2021+ realizowana za pośrednictwem CST2021 nie wymaga szczególnej formy (szczególnego podpisu).
4. Beneficjent wyznacza osobę uprawnioną do zarządzania dostępem do CST2021 oraz do wykonywania w jego imieniu czynności związanych z realizacją Projektu w CST2021. Zgłoszenie wyżej wymienionej osoby jest dokonywane na podstawie wniosku o dodanie osoby uprawnionej zarządzającej po stronie Beneficjenta, udostępnionego przez Instytucję Zarządzającą FEW 2021+ na stronie internetowej Programu.
5. Beneficjent i Instytucja Zarządzająca FEW 2021+ uznają, że wszelkie działania osób uprawnionych przez Beneficjenta w SL2021 w ramach CST2021 są traktowane w sensie prawnym jako działania Beneficjenta, za które ponosi on odpowiedzialność jak za działania własne.
6. Beneficjent zapewnia, że wszystkie osoby, uprawnione przez niego do wykonywania czynności w CST2021 przestrzegają Regulaminu bezpiecznego użytkowania CST2021.
7. Beneficjent zapewnia, że osoby uprawnione przez niego do podpisywania wniosków o płatność wykorzystują kwalifikowany podpis elektroniczny lub certyfikat niekwalifikowany generowany przez SL2021 (jako kod autoryzacyjny przesyłany na adres e-mail danej osoby uprawnionej).
8. Beneficjent, po uzyskaniu zgody osób zatrudnionych do realizacji Projektu, zobowiązuje się do wprowadzania do SL2021 danych dotyczących angażowania personelu Projektu. Beneficjent, będący administratorem danych osobowych swoich pracowników i współpracowników, udostępnia dane personelu Projektu Instytucji Zarządzającej FEW 2021+, która przetwarza je wyłącznie w celu realizacji Programu, w szczególności potwierdzenia kwalifikowalności wydatków, udzielenia wsparcia, monitoringu, ewaluacji, kontroli, audytu i sprawozdawczości oraz działań informacyjno-promocyjnych w ramach Programu.
9. Jeżeli w Projekcie koszty związane z wynagrodzeniem personelu są kwalifikowalne, Beneficjent zobowiązuje się do niezwłocznego wprowadzenia do SL2021 danych w zakresie angażowania personelu Projektu:

- 1) dotyczących personelu Projektu: imię, nazwisko, numer PESEL;
- 2) dotyczących formy zaangażowania personelu w ramach Projektu: forma zaangażowania w Projekcie i okres zaangażowania w Projekcie.

Powyższe nie dotyczy, jeśli koszty zaangażowania personelu Projektu są rozliczane na podstawie uproszczonych metod rozliczania kosztów.

10. Beneficjent zobowiązuje się do każdorazowego informowania Instytucji Zarządzającej FEW 2021+ o nieautoryzowanym dostępie do CST2021.
11. W przypadku niedostępności CST2021 Beneficjent zgłasza Instytucji Zarządzającej FEW 2021+ zaistniały problem na adres e-mail: cst2021@wielkopolskie.pl. W przypadku niedostępności CST2021 skutkującej brakiem możliwości przesłania wniosku o płatność, Beneficjent składa go niezwłocznie po przywróceniu dostępności CST2021 (z zastrzeżeniem § 7 ust. 15 Decyzji). Opis sposobu postępowania w przypadku niedostępności CST2021 lub wystąpienia błędów w trakcie pracy w systemie znajduje się na stronie internetowej Programu.
12. Przedmiotem komunikacji wyłącznie przy wykorzystaniu CST2021 nie może być:
 - 1) podjęcie uchwały zmieniającej Decyzję;
 - 2) uchylene Decyzji;
 - 3) dochodzenie zwrotu środków od Beneficjenta.

§ 7

Wyplata dofinansowania oraz rozliczanie Projektu – informacje ogólne

1. Dofinansowanie może być przekazywane Beneficjentowi w formie refundacji poniesionych na realizację Projektu części wydatków kwalifikowalnych w postaci płatności pośrednich i/lub płatności końcowej, i/lub w formie zaliczki, przelewem na rachunek bankowy Beneficjenta wskazany w § 1 pkt 21 Decyzji, na podstawie wniosku o płatność złożonego przez Beneficjenta w terminie zgodnym z harmonogramem płatności.
2. Harmonogram płatności ma na celu dostarczenie Instytucji Zarządzającej FEW 2021+ informacji o przewidywanych terminach składania przez Beneficjenta wniosków o płatność, ze wskazaniem wydatków kwalifikowalnych oraz wnioskowanych do wypłaty kwot dofinansowania (w formie refundacji i/lub zaliczki). Stanowi on Załącznik do Decyzji i powinien obejmować cały okres realizacji Projektu. Zawarte w nim informacje Beneficjent jest zobowiązany umieścić i przesłać w SL2021 w terminie 3 dni roboczych od nadania przez Instytucję Zarządzającą FEW 2021+ uprawnień, o których mowa w § 6 ust. 4 Decyzji. Jeśli ze względu na awarię SL2021 nie ma możliwości złożenia wniosku o płatność w terminie wskazanym w harmonogramie płatności, należy go złożyć niezwłocznie po jej usunięciu (z zastrzeżeniem ust. 15 niniejszego paragrafu).

3. Harmonogram płatności sporządzany jest z podziałem na miesiące. Kolejne (po stanowiącym Załącznik do Decyzji) harmonogramy płatności są składane wraz z każdym wnioskiem o płatność (z wyjątkiem wniosku o płatność końcową) wyłącznie za pośrednictwem SL2021. Ich aktualizacja przed złożeniem wniosku o płatność wymaga jednoczesnego przesłania uzasadnienia.
4. Suma kwot wykazywanych w harmonogramie płatności powinna stanowić różnicę między kwotami wynikającymi z Decyzji a sumą kwot w dotychczas zatwierdzonych wnioskach o płatność i składanym wraz z nim wniosku (w przypadku niespójności wyżej wymienionych kwot należy je wyjaśnić).
5. Zmiana harmonogramu płatności nie wymaga podjęcia uchwały zmieniającej Decyzję.
6. Beneficjent składa wniosek o płatność wraz z załącznikami za pośrednictwem SL2021.
7. Szczegółowe informacje na temat SL2021 zawiera instrukcja opublikowana na stronie internetowej Programu.
8. Szczegółowe informacje na temat załączników do wniosku o płatność zawiera Załącznik do Decyzji pod nazwą „Kwalifikowalność kosztów, wnioski o płatność oraz zwroty środków”. Instytucja Zarządzająca FEW 2021+, w przypadku niezłożenia przez Beneficjenta w wyznaczonym terminie wymaganych i wyczerpujących wyjaśnień, korekt lub uzupełnień, zastrzega sobie prawo wyłączenia z wniosku o płatność części wydatków, których one dotyczą lub uznania ich za niekwalifikowalne, a także wycofania wniosku o płatność.
9. Dla wydatków rozliczanych uproszczoną metodą rozliczania kosztów nie ma obowiązku gromadzenia faktur i innych dokumentów o równoważnej wartości dowodowej na potwierdzenie ich poniesienia w ramach Projektu.
10. Beneficjent zapewnia, że dokumenty przekazane Instytucji Zarządzającej FEW 2021+ za pośrednictwem SL2021 są skanami ich oryginałów / oryginałami (dotyczy dokumentów elektronicznych), które znajdują się w miejscu wskazanym we wniosku o płatność i zostaną udostępnione podczas kontroli podmiotom uprawnionym, w tym Instytucji Zarządzającej FEW 2021+.
11. Beneficjent powinien składać wniosek o płatność w terminie zgodnym z harmonogramem płatności, nie rzadziej niż co trzy miesiące, przy czym pierwszy składany jest w okresie do trzech miesięcy od dnia podjęcia Decyzji. Uzupełnienie, poprawa bądź złożenie dodatkowych wyjaśnień do złożonego wcześniej wniosku o płatność nie jest równoznaczne ze złożeniem kolejnego wniosku o płatność. Złożenie kolejnego wniosku jest możliwe po otrzymaniu informacji o pozytywnym zakończeniu weryfikacji wniosku złożonego wcześniej.
12. W przypadku braku możliwości złożenia wniosku o płatność refundacyjną i/lub zaliczkową lub nieponiesienia wydatków podlegających rozliczeniu, w terminie, o którym mowa w ust. 11 niniejszego paragrafu należy złożyć wniosek pełniący funkcję wyłącznie sprawozdawczą.

13. Beneficjent zobowiązany jest systematycznie i chronologicznie rozliczać wydatki poniesione w związku z realizacją Projektu.
14. Beneficjent jest zobowiązany do dokonania rozliczenia w całości wydatków poniesionych w ramach Projektu najpóźniej we wniosku o płatność końcową z wypełnioną częścią sprawozdawczą z realizacji Projektu.
15. Beneficjent składa wniosek o płatność rozliczający zaliczkę w terminie 90 dni od dnia jej otrzymania. W przypadku gdy zaliczka jest wypłacana przez różnych płatników i/lub w różnych terminach, bieg terminu 90 dni rozpoczyna się od daty później dokonanego przelewu. Jeśli w ostatnim dniu terminu na rozliczenie zaliczki awaria SL2021 (potwierdzona odpowiednim komunikatem) uniemożliwia złożenie wniosku o płatność, termin ulega przesunięciu do dnia następującego po dniu, w którym awaria zostanie usunięta. W przypadku dokonywania rozliczenia zaliczki poprzez zwrot 100% jej wartości, Beneficjent jest zobowiązany do przesłania w wyżej wymienionym terminie, za pośrednictwem SL2021, potwierdzenia przelewu środków oraz wyciągu z rachunku bankowego do obsługi zaliczki za okres od dnia jej otrzymania do dnia zwrotu.
16. Beneficjent składa wniosek o płatność końcową w terminie 30 dni od daty zakończenia realizacji Projektu, o której mowa w § 3 ust. 1 Decyzji.
17. Beneficjent⁷ składa oświadczenie o kwalifikowalności podatku VAT stanowiące Załącznik do Decyzji. Ponadto, Beneficjent zobowiązany jest corocznie, wraz z pierwszym wnioskiem o płatność składanym w danym roku, przedkładać Instytucji Zarządzającej FEW 2021+ aktualne oświadczenie według wzoru, o którym mowa powyżej. W wyżej wymienionym oświadczeniu należy precyzyjnie wskazać podstawę prawną braku możliwości odzyskania podatku VAT. W przypadku zaistnienia przesłanki umożliwiającej odzyskanie podatku VAT, Beneficjent zobowiązany jest do zwrotu rozliczonego podatku VAT (objętego dofinansowaniem) wraz z odsetkami w wysokości określonej jak dla zaległości podatkowych liczonymi od dnia przekazania środków. Nieprawidłowość zgodnie z § 9 ust. 1 Decyzji stanowi sam fakt wskazania we wniosku o płatność kwoty podatku VAT, której następnie możliwość odzyskania wynika z zaistnienia przesłanki, o której mowa w zdaniu poprzednim.
18. W przypadku realizacji Projektu w trybie „zaprojektuj i wybuduj” oraz w związku ze zmianami w dokumentacji projektowej, będącej wcześniej przedmiotem oceny wniosku o dofinansowanie lub w związku ze zmianami w projekcie, w konsekwencji których nie było możliwe wcześniejsze zweryfikowanie dokumentacji projektowej, Beneficjent zobowiązuje się niezwłocznie przekazać Instytucji Zarządzającej FEW 2021+ odpowiednie dokumenty, celem weryfikacji zgodności prowadzonej inwestycji z wnioskiem o dofinansowanie oraz przepisami prawa. W takim wypadku warunkiem złożenia wniosku o płatność jest:

⁷ Dotyczy Beneficjenta i partnera / innego, wskazanego w § 3 ust. 4 Decyzji, podmiotu zaangażowanego w realizację Projektu, będącego nabywcą towarów / usług / robót, jeśli podatek VAT jest wydatkiem kwalifikowalnym w ramach Projektu, a wartość całkowita tego Projektu wynosi co najmniej 5 000 000,00 EUR (włączając VAT).

- 1) wcześniejsze przekazanie do Instytucji Zarządzającej FEW 2021 + dokumentów niezbędnych do rozpoczęcia rzeczowej realizacji inwestycji/prowadzenia inwestycji z uwzględnieniem zmian w dokumentacji projektowej, to jest decyzji o pozwoleniu na budowę/zgłoszenia/decyzji o zezwoleniu na realizację inwestycji drogowej wraz z dokumentacją budowlaną / odpowiednich dokumentów zmieniających;
- 2) pozytywna weryfikacja przekazanych dokumentów przez Instytucję Zarządzającą FEW 2021+.

Analogiczne warunki obowiązują w przypadku realizacji inwestycji etapami (jeśli również w ten sposób powstaje odpowiednia dokumentacja).

19. Dofinansowanie będzie przekazywane na rachunek Beneficjenta po złożeniu i zatwierdzeniu wniosku o płatność, w terminie nie dłuższym niż 80 dni, licząc od dnia złożenia przez Beneficjenta wniosku o płatność, pod warunkiem dostępności środków. Bieg terminu może zostać wstrzymany, jeżeli informacje przedstawione przez Beneficjenta nie pozwalają Instytucji Zarządzającej FEW 2021+ ustalić, czy kwota jest należna.
20. Warunki złożenia wniosku o płatność innego niż pełniącego funkcję wyłącznie sprawozdawczą opisuje Załącznik do Decyzji pod nazwą „Kwalifikowalność kosztów, wnioski o płatność oraz zwroty środków”⁸. Ich niespełnienie może nie rozpocząć biegu terminu, o którym mowa w ust. 19 niniejszego paragrafu.
21. Instytucja Zarządzająca FEW 2021+ może wstrzymać lub przerwać weryfikację wniosku o płatność, a także wycofać wniosek, w przypadkach określonych w Załączniku do Decyzji pod nazwą „Kwalifikowalność kosztów, wnioski o płatność oraz zwroty środków”⁹, informując każdorazowo Beneficjenta o zaistniałej sytuacji.
22. Warunki przekazania Beneficjentowi transzy dofinansowania:
 - 1) złożenie poprawnego, kompletnego i spełniającego wymogi formalne, merytoryczne i rachunkowe wniosku o płatność wraz z wymaganymi załącznikami;
 - 2) rozliczenie wcześniej przekazanej/przekazanych zaliczki/zaliczek (jeśli dotyczy i jeśli bieżący wniosek nie jest jednocześnie wnioskiem ją/je rozliczającym);
 - 3) dokonanie zwrotu i/lub wyrażenie zgody na pomniejszenie kolejnych płatności refundacyjnych tytułem rozliczenia kwot do zwrotu i/lub odsetek w wysokości określonej jak dla zaległości podatkowych;
 - 4) usunięcie wszystkich ewentualnych nieprawidłowości, w tym nieobarczonych konsekwencjami finansowymi. W uzasadnionych przypadkach Instytucja Zarządzająca FEW 2021+ może odstąpić od obowiązku wypełnienia niniejszego warunku, wyznaczając termin na usunięcie nieprawidłowości;

⁸ Jego zapisy stosuje się odpowiednio.

⁹ Jego zapisy stosuje się odpowiednio.

- 5) dokonanie przez Instytucję Zarządzającą FEW 2021+ koniecznych czynności kontrolnych/weryfikacyjnych.
 - 6) przeprowadzenie weryfikacji formalnej, merytorycznej i rachunkowej wniosku o płatność wraz z załącznikami oraz jego zatwierdzenie;
23. Instytucja Zarządzająca FEW 2021+ może wstrzymać wypłatę dofinansowania i zobligować Beneficjenta do rozliczenia Projektu wnioskiem o płatność końcową w przypadkach niewywiązywania się przez Beneficjenta z obowiązków wynikających z Decyzji, w tym dokonania niezgłoszonych wcześniej zmian w Projekcie stwierdzenia nikłego postępu rzeczowego Projektu, nierealizowania zadań wskazanych we wniosku o dofinansowanie lub ich realizacji w stopniu / zakresie / terminie odbiegającym od postanowień Decyzji.
24. W przypadku braku dostępności/wystarczających środków na rachunku bankowym, z którego dokonywana jest płatność, dofinansowanie zostanie wypłacone Beneficjentowi po uzyskaniu dostępności/wpływie środków finansowych na rachunek bankowy płatnika.
25. Instytucja Zarządzająca FEW 2021+ nie ponosi odpowiedzialności za szkodę wynikającą z opóźnienia lub niedokonania wypłaty dofinansowania, będącego konsekwencją braku możliwości przekazania środków z rachunku płatnika, jak również niewykonania bądź nienależytego wykonania przez Beneficjenta obowiązków wynikających z Decyzji.
26. Płatności na rachunek Beneficjenta pochodzące z budżetu środków europejskich są dokonywane przez Bank Gospodarstwa Krajowego. Instytucja Zarządzająca FEW 2021+ przekaze zlecenie płatności w terminie niezbędnym do zachowania terminu, o którym mowa w ust. 19 niniejszego paragrafu, zgodnie z obowiązującym terminarzem płatności, i nie ponosi odpowiedzialności za terminowość jego realizacji przez Bank Gospodarstwa Krajowego.
27. Odsetki bankowe powstałe na skutek przechowywania na rachunku bankowym Beneficjenta¹⁰ dofinansowania przekazanego mu w formie zaliczki podlegają zwrotowi¹¹ na odpowiedni rachunek bankowy wskazany w Załączniku do Decyzji pod nazwą „Kwalifikowalność kosztów, wnioski o płatność oraz zwroty środków”, najpóźniej w terminie rozliczenia wniosku o płatność końcową.
28. Na podstawie wniosku o płatność końcową¹² kwota dofinansowania zostanie przekazana na rachunek bankowy Beneficjenta po:
- 1) akceptacji przez Instytucję Zarządzającą FEW 2021+ części sprawozdawczej z realizacji Projektu;

¹⁰ Dotyczy również innego, wskazanego w § 3 ust. 4 Decyzji, podmiotu upoważnionego do ponoszenia wydatków w ramach Projektu.

¹¹ Nie dotyczy jednostek samorządu terytorialnego.

¹² W przypadku, gdy wniosek o płatność końcową jest wyłącznie wnioskiem rozliczającym zaliczkę, postanowienia niniejszego ustępu stosuje się odpowiednio.

- 2) przeprowadzeniu przez Instytucję Zarządzającą FEW 2021+ kontroli po zakończeniu realizacji Projektu (prowadzonej w miejscu jego realizacji lub w siedzibie podmiotu kontrolowanego), o której mowa w § 13 Decyzji, w celu stwierdzenia zrealizowania Projektu zgodnie z Decyzją, wnioskiem o dofinansowanie, przepisami prawa wspólnotowego i polskiego oraz zasadami Programu;
- 3) potwierdzeniu przez Instytucję Zarządzającą FEW 2021+ w informacji pokontrolnej prawidłowej realizacji Projektu, w tym wykonania zaleceń pokontrolnych / usunięcia nieprawidłowości (jeśli dotyczy);
- 4) zatwierdzeniu przez Instytucję Zarządzającą FEW 2021+ wniosku o płatność końcową.

W przypadku, gdy Projekt nie podlega kontroli po zakończeniu realizacji Projektu (prowadzonej w miejscu jego realizacji lub w siedzibie podmiotu kontrolowanego), przy przekazaniu Beneficjentowi płatności końcowej warunków określonych w pkt. 2 oraz pkt. 3 niniejszego ustępu nie stosuje się.

29. Instytucja Zarządzająca FEW 2021+ prowadzi korespondencję z Beneficjentem w szczególności w sprawie prawidłowości złożenia, wypełnienia i kompletności wniosku o płatność, wyniku jego weryfikacji oraz przekazania dofinansowania za pośrednictwem SL2021 (wiadomość).

§ 8

Zaliczki wypłacane w ramach Projektu

1. W przypadku gdy Beneficjent dokona wyboru sposobu finansowania w formie zaliczek, jest on zobowiązany do założenia odrębnego rachunku bankowego wyłącznie do obsługi płatności zaliczkowych w ramach Projektu. Wypłaty z tego rachunku powinny być dokonywane wyłącznie jako płatności w ramach Projektu.
2. Dofinansowanie w formie zaliczki/zaliczek może być przekazane łącznie do wysokości 100 % kwoty dofinansowania.
3. Środki przekazane w formie zaliczki powinny być przeznaczone wyłącznie na pokrycie wydatków kwalifikowalnych w ramach Projektu do wysokości odpowiadającej dofinansowaniu, wyłącznie z wyodrębnionego rachunku bankowego i bezpośrednio¹³ na rachunek bankowy wskazany przez wystawcę faktury/innego dokumentu księgowego o równoważnej wartości dowodowej. Zaliczka nie może również zostać udzielona na wydatki rozliczane uproszczonymi metodami rozliczania wydatków.

¹³ Z zastrzeżeniem płatności w walucie obcej lub przekazania środków zgodnie z Decyzją na rachunek bankowy partnera / innego, wskazanego w § 3 ust. 4 Decyzji, podmiotu zaangażowanego w realizację Projektu, którego obowiązują zasady analogiczne jak Beneficjenta.

4. Beneficjent¹⁴ jest zobowiązany uregulować, z innego rachunku bankowego wyodrębnionego do obsługi Projektu, o którym mowa w § 1 pkt 21 Decyzji, pozostałe kwoty zobowiązania (wkład własny w odpowiedniej wysokości i część niekwalifikowalną).
5. Beneficjent zobowiązany jest do złożenia wniosku o płatność rozliczającego zaliczkę wraz z wymaganymi załącznikami, wykazującego wydatkowanie minimum 70% wartości dofinansowania przekazanego w formie zaliczki na wydatki kwalifikowalne, w terminie 90 dni od dnia jej otrzymania. Pozostała niewykorzystana kwota zaliczki powinna zostać zwrócona na odpowiedni rachunek bankowy wskazany w Załączniku do Decyzji pod nazwą „Kwalifikowalność kosztów, wnioski o płatność oraz zwroty środków” lub rozliczona kolejnym wnioskiem o płatność najpóźniej do końca roku, w którym Beneficjent ma obowiązek rozliczenia minimum 70% kwoty udzielonej zaliczki (nie później jednak niż we wniosku o płatność końcową składanym w terminie, o którym mowa w § 7 ust. 16 Decyzji).
6. Zaliczka zostanie uznana za rozliczoną, jeśli z załączonych do wniosku o płatność faktur/innych dokumentów księgowych o równoważnej wartości dowodowej, opłaconych w całości i w terminie, o którym mowa w ust. 5 niniejszego paragrafu, oraz pozostałych dokumentów łącznie będzie wynikać:
 - 1) wydatkowanie minimum 70 % kwoty otrzymanej zaliczki na wydatki kwalifikowalne;
 - 2) wydatkowanie wkładu własnego (co do zasady, według montażu finansowego wskazanego w § 2 Decyzji);
 - 3) wydatkowanie kwoty wydatków niekwalifikowalnych i niezwiązanych z Projektem (jeśli występują), wynikających z załączonych faktur/innych dokumentów o równoważnej wartości dowodowej.

W przypadku rozliczenia zaliczki lub jej części poprzez zwrot (w terminie, o którym mowa w ust. 5 niniejszego paragrafu) niewykorzystanych środków, dla zwracanej kwoty odpowiednie zapisy nie obowiązują.

7. W przypadku złożenia wniosku o płatność rozliczającego zaliczkę w niepełnej wysokości (to jest dokumentującego prawidłowe wydatkowanie, z zastrzeżeniem warunków jak wyżej, kwoty mniejszej niż 70% kwoty otrzymanej zaliczki), pozostałą niewykorzystaną część (do 100%) należy zwrócić w terminie, o którym mowa w ust. 5 niniejszego paragrafu, a zwrot wraz z dowodem wpłaty wykazać we wniosku o płatność rozliczającym zaliczkę.
8. W przypadku braku zwrotu przez Beneficjenta niewykorzystanej części zaliczki, przy jednoczesnym wydatkowaniu przez niego minimum 70 % kwoty otrzymanej zaliczki na wydatki kwalifikowalne, Instytucja Zarządzająca FEW 2021+ umniejsza kolejną zaliczkę/refundację, zgodnie z montażem finansowym, według którego otrzymano środki (to znaczy proporcjonalnie do wielkości wpływów z konta/kont płatnika/płatników). W przypadku umniejszenia refundacji o niewykorzystaną kwotę zaliczki, środki będące na rachunku bankowym do obsługi zaliczki mogą zostać przekazane na dowolny rachunek bankowy Beneficjenta po uzyskaniu przez niego informacji o zatwierdzeniu wniosku, w którym dokonano przedmiotowego potrącenia.

¹⁴ Dotyczy również innego, wskazanego w § 3 ust. 4 Decyzji, podmiotu upoważnionego do ponoszenia wydatków w ramach Projektu.

9. Instytucja Zarządzająca FEW 2021+ zastrzega sobie prawo do wezwania Beneficjenta do zwrotu niewykorzystanych środków zaliczki w terminie wcześniejszym niż wskazany w ust. 5 niniejszego paragrafu.
10. Niezłożenie wniosku o płatność, o którym mowa w ust. 5 niniejszego paragrafu, na wymaganą kwotę wydatków kwalifikowalnych lub niezwrócenie niewykorzystanej części zaliczki w terminie 14 dni od dnia upływu terminu, o którym mowa w ust. 5 niniejszego paragrafu, skutkuje naliczeniem od środków pozostałych do rozliczenia, przekazanych w formie zaliczki, odsetek w wysokości określonej jak dla zaległości podatkowych liczonych od dnia przekazania środków do dnia złożenia wniosku rozliczającego zaliczkę lub do dnia zwrócenia niewykorzystanej części zaliczki¹⁵.

§ 9

Nieprawidłowe wykorzystanie środków i ich odzyskiwanie

1. Jeżeli zostanie stwierdzone, że Beneficjent wykorzystał całość lub część dofinansowania niezgodnie z przeznaczeniem, bez zachowania obowiązujących procedur, pobrał całość lub część dofinansowania w sposób nienależny albo w nadmiernej wysokości lub nie rozliczył zaliczki na warunkach określonych w Decyzji, Beneficjent zobowiązany jest do zwrotu nieprawidłowo wydatkowanych/rozliczonych środków, odpowiednio w całości lub w części (jeżeli dotyczy) i/lub zapłaty odsetek w wysokości określonej jak dla zaległości podatkowych, w wyznaczonym terminie i na rachunek bankowy wskazany przez Instytucję Zarządzającą FEW 2021+. Zwrot środków może zostać dokonany w całości lub w części przez potrącenie kwoty nieprawidłowo wykorzystanego lub pobranego dofinansowania wraz z odsetkami z kolejnej transzy dofinansowania.
2. W przypadku gdy konieczność zwrotu, o którym mowa w ust. 1 niniejszego paragrafu, wynika z nieprawidłowości stwierdzonej w uprzednio zatwierdzonym wniosku o płatność, wezwanie do zwrotu, o którym mowa w ustawie o finansach publicznych, zostaje poprzedzone nałożeniem korekty finansowej.
3. W przypadku bezskutecznego upływu wyznaczonego terminu, o którym mowa w ust. 1 niniejszego paragrafu, Instytucja Zarządzająca FEW 2021+ wydaje decyzję określającą kwotę przypadającą do zwrotu i termin, od którego nalicza się odsetki oraz sposób zwrotu środków. Decyzji, o której mowa w niniejszym ustępie, nie wydaje się, jeżeli Beneficjent dokona zwrotu środków przed jej wydaniem. W przypadku dokonania zwrotu Beneficjent informuje Instytucję Zarządzającą FEW 2021+ o dokonanych zwrocie kwoty wraz z odsetkami w wysokości określonej jak dla zaległości podatkowych oraz o terminie zwrotu.
4. Od decyzji, o której mowa w ust. 3 niniejszego paragrafu, Beneficjentowi przysługuje prawo wniesienia wniosku o ponowne rozpatrzenie sprawy do Instytucji Zarządzającej FEW 2021+.
5. W przypadku, gdy kwota do odzyskania jest wyższa niż kwota pozostająca do przekazania w ramach kolejnych transz dofinansowania lub nie jest możliwe dokonanie potrącenia, a Beneficjent nie dokonał

¹⁵ Zgodnie z art. 189 ust. 3 ustawy o finansach publicznych.

zwrotu w terminie 14 dni od dnia doręczenia ostatecznej decyzji, o której mowa w ust. 3 niniejszego paragrafu, Instytucja Zarządzająca FEW 2021+ podejmie czynności zmierzające do odzyskania należnych środków z wykorzystaniem dostępnych środków prawnych. Koszty czynności zmierzających do odzyskania nieprawidłowo wykorzystanego dofinansowania obciążają Beneficjenta.

6. Odsetki w wysokości określonej jak dla zaległości podatkowych od środków podlegających zwrotowi są naliczane zgodnie z ustawą o finansach publicznych, od dnia przekazania środków dofinansowania na rachunek bankowy Beneficjenta, o którym mowa w § 1 pkt 21 Decyzji.
7. Odnośnie prawidłowo poniesionych wydatków, w sytuacji, gdy zgodnie z Decyzją/Regulaminem wyboru projektów, środki na ich pokrycie powinny być zwrócone w całości lub w części, Beneficjent zobowiązany jest zwrócić je na warunkach i w terminie wskazanych przez Instytucję Zarządzającą FEW 2021+. W przypadku braku dobrowolnego zwrotu środków, o którym mowa w poprzednim zdaniu, odpowiednie zastosowanie znajdują zapisy ust. 1 - 6 niniejszego paragrafu.

§ 10

Udzielanie zamówień w ramach Projektu

1. Beneficjent jest zobowiązany do realizacji Projektu z należytą starannością, w szczególności ponosząc wszelkie wydatki w Projekcie w sposób przejrzysty, racjonalny i efektywny, z zachowaniem zasad uzyskiwania najlepszych efektów z danych nakładów, zgodnie z obowiązującymi przepisami prawa i procedurami w ramach Programu oraz w sposób, który zapewni prawidłową i terminową realizację Projektu oraz osiągnięcie celów (produktów i rezultatów) zakładanych we wniosku o dofinansowanie.
2. Beneficjent udziela zamówień w sposób zapewniający zachowanie uczciwej konkurencji oraz równe traktowanie wykonawców, a także w sposób przejrzysty i proporcjonalny.
3. Beneficjent udziela zamówień w ramach Projektu odpowiednio, zgodnie z ustawą z dnia 11 września 2019 r. Prawo zamówień publicznych lub zasadą konkurencyjności określoną w Wytycznych dotyczących kwalifikowalności wydatków na lata 2021-2027, w wersji obowiązującej w dniu wszczęcia postępowania.
4. Beneficjent jest zobowiązany do stosowania w dokumentacji postępowania aspektów środowiskowych i społecznych.
5. Dokumentacja związana z wyborem wykonawcy zgodnie z ustawą z dnia 11 września 2019 r. Prawo zamówień publicznych lub zasadą konkurencyjności określoną w Wytycznych dotyczących kwalifikowalności wydatków na lata 2021-2027 podlega kontroli prowadzonej przez Instytucję Zarządzającą FEW 2021+. W przypadku stwierdzenia naruszenia przez Beneficjenta zasad udzielania zamówień, Instytucja Zarządzająca FEW 2021+ nakłada korektę finansową lub dokonuje pomniejszenia, zgodnie z przepisami wydanymi na podstawie ustawy wdrożeniowej.
6. Do oceny prawidłowości wydatków rozliczanych za pomocą uproszczonych metod rozliczania wydatków, nie stosuje się zasad wyboru wykonawcy o których mowa w ust. 3. Rozliczanie projektu za pomocą metod uproszczonych nie zwalnia podmiotów będących zamawiającymi w rozumieniu ustawy z dnia 11 września 2019 r. Prawo zamówień publicznych z obowiązku jej stosowania.

§ 11

Monitoring i sprawozdawczość

1. Beneficjent jest zobowiązany do:
 - 1) osiągnięcia i utrzymania w okresie trwałości Projektu, o którym mowa w § 5 ust. 1 Decyzji, wskaźników produktu oraz rezultatu na poziomie określonym we wniosku o dofinansowanie;
 - 2) systematycznego monitorowania przebiegu realizacji Projektu, przedkładania na żądanie Instytucji Zarządzającej FEW 2021+ informacji o osiągniętych wskaźnikach w okresie trwałości Projektu, o którym mowa w § 5 ust. 1 Decyzji oraz niezwłocznego informowania Instytucji Zarządzającej FEW 2021+ o zaistniałych nieprawidłowościach, problemach w realizacji Projektu, o ryzyku nieosiągnięcia wskaźników produktu i rezultatu lub o zamiarze zaprzestania realizacji Projektu;
 - 3) wprowadzania do CST2021, zgodnie z instrukcją opublikowaną na stronie internetowej Programu, wymaganych danych zgodnych z prawdą, prawidłowo zaklasyfikowanych, aktualnych i kompletnych;
 - 4) pomiaru wartości wskaźników produktu i rezultatu osiągniętych dzięki realizacji Projektu, zgodnie ze wskaźnikami zamieszczonymi we wniosku o dofinansowanie;
 - 5) przekazywania Instytucji Zarządzającej FEW 2021+ wniosku o płatność pełniącego funkcję sprawozdawczą w terminie określonym przez Instytucję Zarządzającą FEW 2021+;
 - 6) systematycznego monitorowania polityk horyzontalnych, zgodnie z wymogami określonymi przez Instytucję Zarządzającą FEW 2021+, w zakresie w jakim Projekt te polityki realizuje.
2. Zatwierdzenie stopnia osiągnięcia wskaźników odbywa się podczas weryfikacji wniosku o płatność. W przypadku stwierdzenia błędów lub braków formalnych bądź merytorycznych w przekazanych do Instytucji Zarządzającej FEW 2021+ wnioskach o płatność, o których mowa w ust. 1 pkt 5 niniejszego paragrafu, Beneficjent jest zobowiązany do przesłania skorygowanego wniosku w terminie wyznaczonym przez Instytucję Zarządzającą FEW 2021+.
3. Niewykonanie przez Beneficjenta obowiązków, o których mowa w ust. 1 oraz ust. 2 niniejszego paragrafu może skutkować wstrzymaniem przekazania dofinansowania. W takim przypadku Instytucja Zarządzająca FEW 2021+ może wezwać Beneficjenta do podjęcia w wyznaczonym terminie działań mających na celu przywrócenie stanu zgodnego z postanowieniami Decyzji. Przekazanie dofinansowania zostaje wznowione niezwłocznie po wykonaniu obowiązków przez Beneficjenta.
4. W przypadku zmian w zakresie rzeczowym Projektu skutkujących nieosiągnięciem wskaźnika produktu, Instytucja Zarządzająca FEW 2021+ pomniejsza wartość dofinansowania stosownie do niezrealizowanego zakresu rzeczowego.

5. Jeżeli w definicji wskaźnika, ujętej w dokumentacji naboru, nie wskazano inaczej, Beneficjent jest zobowiązany do osiągnięcia wskaźników rezultatu Projektu w terminie 12 miesięcy od zakończenia realizacji Projektu. Beneficjent jest zobowiązany do utrzymania wskaźników produktu i rezultatu w okresie trwałości określonym w § 5 ust. 1 Decyzji.
6. W przypadku projektów, w stosunku do których nie ma obowiązku zachowania trwałości, ale z którymi związany jest wymóg utrzymania miejsc pracy, Beneficjent jest zobowiązany do utrzymania miejsc pracy w okresie 5 lat od dnia płatności końcowej na rzecz Beneficjenta. W przypadku nieosiągnięcia / nieutrzymania wyżej wymienionego wskaźnika rezultatu Instytucja Zarządzająca FEW 2021+ może nałożyć korektę, o której mowa w ust. 9 i 10 niniejszego paragrafu.
7. Niewykonanie wskaźników rezultatu Projektu może stanowić przesłankę do stwierdzenia nieprawidłowości.
8. Instytucja Zarządzająca FEW 2021+ ma prawo do nałożenia korekty finansowej z tytułu niezrealizowania/nieosiągnięcia wskaźników rezultatu na poziomie określonym we wniosku o dofinansowanie w wymaganym w ust. 5 niniejszego paragrafu terminie.
9. Korekta finansowa, o której mowa w ust. 8 niniejszego paragrafu, zostanie określona według stopnia niezrealizowania wskaźnika rezultatu i wiązać się będzie z procentowym pomniejszeniem wydatków kwalifikowalnych Projektu zgodnie z poniższymi zapisami:
 - 1) osiągnięcie wskaźnika rezultatu na poziomie poniżej 50% wysokości zakładanej we wniosku o dofinansowanie skutkuje korektą 50%,
 - 2) osiągnięcie wskaźnika rezultatu na poziomie 50%, ale nie więcej niż 70% wysokości zakładanej we wniosku o dofinansowanie skutkuje korektą 30%,
 - 3) osiągnięcie wskaźnika rezultatu na poziomie 70%, ale nie więcej niż 90% wysokości zakładanej we wniosku o dofinansowanie skutkuje korektą 10%.
10. Instytucja Zarządzająca FEW 2021+ ma prawo do nałożenia korekty finansowej z tytułu nieutrzymania wskaźników rezultatu w okresie trwałości Projektu bądź z tytułu nieutrzymania miejsc pracy, zgodnie z ust. 5 i 6 niniejszego paragrafu. Nieutrzymanie wskaźnika rezultatu w okresie trwałości Projektu skutkuje korektą ustaloną proporcjonalnie do długości okresu w którym nie utrzymano tego wskaźnika, przy czym korekta ta jest pomniejszona o wysokość korekty ustalonej za nieosiągnięcie wskaźnika rezultatu na podstawie ust. 9 niniejszego paragrafu
11. Instytucja Zarządzająca FEW 2021+ może odstąpić od nałożenia korekty w związku z niezrealizowaniem wartości docelowych wskaźników rezultatu zawartych we wniosku o dofinansowanie bądź nieutrzymaniem wartości wskaźników w okresie trwałości, po dokonaniu szczegółowej analizy przyczyn braku pełnej realizacji wartości docelowych zaplanowanych przez Beneficjenta, w tym oceny wpływu czynników od niego niezależnych, które uniemożliwiły pełną realizację wartości docelowych wskaźników.

12. W przypadku nałożenia korekty finansowej, o której mowa w ust. 9 i ust. 10 niniejszego paragrafu, Beneficjent zobowiązany jest do zwrotu środków wraz z odsetkami w wysokości określonej jak dla zaległości podatkowych.

§12

Infrastruktura pomocnicza¹⁶

1. W przypadku, gdy Beneficjent zakłada wykorzystanie infrastruktury na cele prowadzenia działalności gospodarczej o charakterze pomocniczym, spełniającej warunki określone w pkt. 207 Zawiadomienia Komisji w sprawie pojęcia pomocy państwa w rozumieniu art. 107 ust. 1 Traktatu o funkcjonowaniu Unii Europejskiej, Projekt podlega monitorowaniu, w celu ustalenia, czy wykorzystanie infrastruktury na cele gospodarcze nie przekracza 20% całkowitej rocznej wydajności infrastruktury.
2. W sytuacji, o której mowa w ust. 1 niniejszego paragrafu Beneficjent zobowiązuje się poddać mechanizmowi monitorowania i wycofania oraz stosować i przestrzegać uregulowań dokumentu „Zobowiązanie stosowania mechanizmu monitorowania i wycofania”, stanowiącego Załącznik do Decyzji.
3. Monitorowanie sposobu wykorzystania infrastruktury odbywa się co najmniej przez cały okres jej amortyzacji, zgodnie z metodą amortyzacji przyjętą przez Beneficjenta, niezależnie od upływu okresu trwałości Projektu. Jeżeli poszczególne składniki infrastruktury amortyzują się w różnych okresach, sposób wykorzystania każdego ze składników podlega monitorowaniu we właściwym dla niego okresie amortyzacji. Okres stosowania mechanizmu monitorowania i wycofania dla danego składnika infrastruktury rozpoczyna się z dniem przyjęcia go do użytkowania jako aktywa trwałego.
4. W ramach obowiązku monitorowania sposobu wykorzystania infrastruktury Beneficjent składa Instytucji Zarządzającej FEW 2021+ corocznie, w terminie do dnia 31 stycznia roku następującego po roku, w którym amortyzowano monitorowaną infrastrukturę, sprawozdania ze sposobu i zakresu wykorzystania infrastruktury na cele gospodarcze i niegospodarcze. Wraz ze sprawozdaniem Beneficjent jest zobowiązany przedłożyć Instytucji Zarządzającej FEW 2021+ dokumenty dotyczące sposobu wykorzystania infrastruktury, w tym dokumentację finansowo-księgową oraz/lub inne dokumenty potwierdzające proporcje wykorzystania infrastruktury do prowadzenia działalności gospodarczej i niegospodarczej. Beneficjent jest zobowiązany prowadzić dokumentację w taki sposób, by można było na jej podstawie potwierdzić proporcje wykorzystania infrastruktury do prowadzenia działalności gospodarczej lub niegospodarczej, rozdzielając koszty, źródła finansowania i przychody / dochody z każdego rodzaju działalności, konsekwentnie stosując obiektywnie uzasadnione zasady rachunku kosztów.
5. Jeżeli na infrastrukturę pomocniczą dofinansowaną w ramach Projektu Beneficjent lub partner / inny, wskazany w § 3 ust. 4 Decyzji, podmiot zaangażowany w realizację Projektu otrzymał/otrzyma wsparcie

¹⁶ Dotyczy wyłącznie sytuacji, w której Regulamin wyboru projektów dopuszcza możliwość wystąpienia działalności pomocniczej na infrastrukturze nieobjętej dofinansowaniem w postaci pomocy publicznej

publiczne również z innych źródeł, ma obowiązek objąć je mechanizmem monitorowania i uwzględnić w składanych sprawozdaniach.

6. Monitorowanie wykorzystania infrastruktury odbywa się na podstawie wybranych wskaźników, najbardziej odpowiednich z punktu widzenia możliwego sposobu jej wykorzystania. Mechanizm ten nie może być oparty na przychodach lub dochodach osiągniętych z działalności gospodarczej i niegospodarczej.

Poszczególne składniki infrastruktury są monitorowane według następujących wskaźników:

- 1)
- 2)

Wskaźniki wybrane do monitorowania sposobu wykorzystania infrastruktury nie podlegają zmianom w całym okresie monitorowania.

7. W przypadku gdy w którymkolwiek roku objętym monitorowaniem wykorzystanie infrastruktury na cele gospodarcze przekroczy 20% całkowitej rocznej wydajności infrastruktury, Beneficjent jest zobowiązany do zwrotu odpowiedniej części otrzymanego dofinansowania, zgodnie z zasadami określonymi w dokumencie „Zobowiązanie stosowania mechanizmu monitorowania i wycofania”. Zwrot następuje w terminie 60 dni od dnia zakończenia roku kalendarzowego objętego monitorowaniem. Gdy Beneficjent nie dokona zwrotu należnych środków w wyżej wymienionym terminie, Instytucja Zarządzająca FEW 2021+ wszczyna procedurę odzyskiwania od Beneficjenta środków, zgodnie z art. 207 ustawy o finansach publicznych.

§ 13

Kontrola

1. Beneficjent jest zobowiązany do poddania się kontroli w zakresie prawidłowości realizacji Projektu dokonywanej przez Instytucję Zarządzającą FEW 2021+ oraz inne podmioty uprawnione do jej przeprowadzenia na podstawie odrębnych przepisów.
2. Kontrola może zostać przeprowadzona w siedzibie Beneficjenta / partnera / innego, wskazanego w § 3 ust. 4 Decyzji, podmiotu zaangażowanego w realizację Projektu, jak i w każdym miejscu związanym z realizacją Projektu, przy czym niektóre czynności kontrolne mogą być prowadzone w siedzibie podmiotu kontrolującego na podstawie danych i dokumentów zamieszczonych w LSI 2021+ i CST2021 (w tym w SL2021) oraz innych dokumentów przekazywanych przez Beneficjenta.
3. Kontrola może zostać przeprowadzona w dowolnym terminie przed rozpoczęciem realizacji Projektu, w trakcie i po zakończeniu realizacji Projektu, do upływu terminu określonego w § 14 ust. 1 i 2 Decyzji.
4. Beneficjent jest zobowiązany do zapewnienia podmiotom, o których mowa w ust. 1 niniejszego paragrafu, między innymi:
 - 1) wglądu we wszystkie dokumenty związane, jak i niezwiązane bezpośrednio z realizacją Projektu, o ile jest to konieczne do stwierdzenia kwalifikowalności wydatków w Projekcie;

- 2) umożliwienia sporządzenia, a na żądanie osoby kontrolującej sporządzenia kopii, odpisów lub wyciągów z dokumentów oraz sporządzenia zestawień lub obliczeń, na podstawie dokumentów związanych z realizacją Projektu;
 - 3) dostępu, w szczególności do przedmiotów, materiałów, urządzeń, sprzętów, obiektów, terenów i pomieszczeń, w których realizowany jest Projekt lub zgromadzona jest dokumentacja dotycząca realizowanego Projektu; dostępu do związanych z projektem systemów teleinformatycznych, w tym baz danych, kodów źródłowych i innych dokumentów elektronicznych wytworzonych w ramach Projektu;
 - 4) obecności upoważnionych osób, które udzielą wyjaśnień na temat realizacji Projektu.
5. W okresie realizacji Projektu oraz po jego zakończeniu, do upływu terminu określonego w § 14 ust. 1 i 2 Decyzji, Beneficjent zobowiązany jest udostępnić upoważnionym pracownikom Instytucji Zarządzającej FEW 2021+ księgi rachunkowe, rejestry lub ewidencje oraz inne dokumenty potwierdzające prawidłową realizację Projektu¹⁷, w tym również w zakresie:
- 1) przychodów uzyskanych w związku z realizacją Projektu;
 - 2) zasadności deklarowania podatku VAT jako kosztu kwalifikowalnego;
 - 3) uzyskiwania przez Beneficjenta wsparcia z innych środków publicznych;
 - 4) sprawdzenia prawidłowej realizacji i trwałości Projektu;
 - 5) utrzymania przez Beneficjenta wskaźników produktu i rezultatu.
6. Nieudostępnienie wszystkich wymaganych dokumentów, niezapewnienie pełnego dostępu, o którym mowa w ust. 4 pkt 3 niniejszego paragrafu, a także niezapewnienie obecności osób, o których mowa w ust. 4 pkt 4 niniejszego paragrafu w trakcie, kontroli Projektu może zostać uznane za odmowę poddania się kontroli.
7. W wyniku stwierdzenia podczas kontroli nieprawidłowości w realizacji Projektu, Instytucja Zarządzająca FEW 2021+ może nałożyć korektę finansową lub uznać nieprawidłowy wydatek za niekwalifikowalny.
8. W uzasadnionych przypadkach w wyniku kontroli Instytucja Zarządzająca FEW 2021+ wydaje zalecenia pokontrolne. Beneficjent jest zobowiązany do poinformowania Instytucji Zarządzającej FEW 2021+ w wyznaczonym terminie o działaniach podjętych w celu wykonania zaleceń pokontrolnych, a w przypadku ich niepodjęcia – o przyczynach takiego postępowania. W sytuacji, gdy Beneficjent nie przekaze w wymaganym terminie informacji o działaniach podjętych w celu wykonaniu zaleceń pokontrolnych, Instytucja Zarządzająca FEW 2021+ może dokonać wstrzymania wszelkich płatności na rzecz Beneficjenta do czasu przekazania żądanych informacji.

¹⁷ Jako inne rejestry lub ewidencje należy rozumieć podatkową księgę przychodów i rozchodów, a także ewidencje oraz rejestry, do których prowadzenia dla celów podatkowych, na podstawie właściwych przepisów zobowiązany jest Beneficjent.

§ 14

Obowiązki w zakresie przechowywania dokumentacji

1. Beneficjent jest zobowiązany do przechowywania dokumentacji w sposób gwarantujący należyte bezpieczeństwo, w tym w szczególności dokumentację związaną z zarządzaniem finansowym, technicznym, procedurami zawierania umów z wykonawcami, przez okres pięciu lat od dnia 31 grudnia roku, w którym dokonano płatności końcowej na rzecz Beneficjenta. Bieg okresu, o którym mowa w zdaniu pierwszym, jest wstrzymywany w przypadku wszczęcia postępowania prawnego albo na wniosek Komisji Europejskiej.
2. Beneficjent jest zobowiązany do przechowywania dokumentów dotyczących udzielonej pomocy publicznej i/lub pomocy de minimis przez okres 10 lat od dnia podjęcia Decyzji.
3. Instytucja Zarządzająca FEW 2021+ może przedłużyć termin, o którym mowa w ust. 1 i 2 niniejszego paragrafu, informując o tym Beneficjenta na piśmie przed upływem tego terminu.
4. W przypadku zmiany miejsca przechowywania dokumentacji, o której mowa w ust. 1 i 2 niniejszego paragrafu, jak również w przypadku zawieszenia lub zaprzestania bądź likwidacji przez Beneficjenta działalności przed upływem terminu, o którym mowa w ust. 1 i 2 niniejszego paragrafu, Beneficjent zobowiązuje się do niezwłocznego pisemnego poinformowania Instytucji Zarządzającej FEW 2021+ o miejscu przechowywania dokumentów związanych z realizacją Projektu.

§ 15

Obowiązki informacyjne i promocyjne

1. Beneficjent jest zobowiązany do wypełniania obowiązków informacyjnych i promocyjnych, w tym informowania społeczeństwa o dofinansowaniu Projektu przez Unię Europejską, zgodnie z rozporządzeniem 2021/1060 (w szczególności z załącznikiem IX – Komunikacja i widoczność) oraz zgodnie z Podręcznikiem wnioskodawcy i beneficjenta Funduszy Europejskich na lata 2021-2027 w zakresie informacji i promocji dostępnym na stronie internetowej Programu.
2. Od momentu uzyskania dofinansowania, to jest podjęcia Decyzji, Beneficjent jest zobowiązany do:
 - 1) umieszczania w widoczny sposób znaku Funduszy Europejskich, znaku barw Rzeczypospolitej Polskiej (w przypadku wersji pełnokolorowej), znaku Unii Europejskiej i herbu Województwa Wielkopolskiego:
 - a) podczas wszystkich prowadzonych działań informacyjnych i promocyjnych dotyczących Projektu,
 - b) na wszystkich dokumentach i materiałach (między innymi produktach drukowanych lub cyfrowych) podawanych do wiadomości publicznej,
 - c) na wszystkich dokumentach i materiałach dla osób i podmiotów uczestniczących w Projekcie,
 - d) na produktach, sprzęcie, pojazdach, aparaturze, i tym podobne, powstałych lub zakupionych w Projekcie, poprzez umieszczenie trwałego oznakowania w postaci naklejek,
 - 2) umieszczenia w miejscu realizacji Projektu trwałej tablicy informacyjnej podkreślającej fakt otrzymania dofinansowania, w odniesieniu do:

- a) projektów wspieranych z Europejskiego Funduszu Rozwoju Regionalnego, których łączny koszt przekracza 500 000 EUR,
- b) projektów wspieranych z Funduszu na rzecz Sprawiedliwej Transformacji, których łączny koszt przekracza 100 000 EUR.¹⁸

W przypadku gdy miejsce realizacji Projektu nie zapewnia swobodnego dotarcia do ogółu społeczeństwa z informacją o realizacji tego Projektu, umiejscowienie tablicy powinno być uzgodnione z Instytucją Zarządzającą FEW 2021+.

Tablica musi być umieszczona niezwłocznie po rozpoczęciu fizycznej realizacji Projektu obejmującego inwestycje rzeczowe lub zainstalowaniu zakupionego sprzętu aż do końca okresu trwałości Projektu¹⁹.

- 3) w przypadku projektów innych niż te, o których mowa w pkt. 2 niniejszego ustępu, umieszczenia w widocznym miejscu realizacji Projektu przynajmniej jednego trwałego plakatu o minimalnym formacie A3 lub podobnej wielkości elektronicznego wyświetlacza, podkreślającego fakt otrzymania dofinansowania,
- 4) umieszczenia krótkiego opisu Projektu na stronie internetowej Beneficjenta, jeśli ją posiada oraz na jego stronach mediów społecznościowych²⁰. Opis Projektu musi zawierać:
 - a) tytuł Projektu lub jego skróconą nazwę,
 - b) podkreślenie faktu otrzymania wsparcia finansowego Unii Europejskiej przez zamieszczenie znaku Funduszy Europejskich, znaku barw Rzeczypospolitej Polskiej (jeśli dotyczy), znaku Unii Europejskiej i herbu Województwa Wielkopolskiego,
 - c) zadania, działania, które będą realizowane w ramach Projektu (opis, co zostanie zrobione, zakupione, i tym podobne),
 - d) grupy docelowe (do kogo skierowany jest Projekt, kto z niego skorzysta),
 - e) cel lub cele Projektu,
 - f) efekty, rezultaty Projektu (jeśli opis zadań, działań nie zawiera opisu efektów, rezultatów),
 - g) wartość Projektu (łączny koszt Projektu),
 - h) wysokość wkładu Funduszy Europejskich,
- 5) jeżeli Projekt ma znaczenie strategiczne²¹ lub jego łączny koszt przekracza 10 000 000 EUR²², zorganizowania wydarzenia lub działania informacyjno-promocyjnego (na przykład konferencji prasowej, wydarzenia promującego Projekt, prezentacji Projektu na targach branżowych) w ważnym momencie realizacji Projektu, na przykład na rozpoczęcie/zakończenie realizacji

¹⁸ Całkowity koszt Projektu obejmuje koszty kwalifikowalne i niekwalifikowalne. Koszt Projektu należy przeliczyć według kursu Europejskiego Banku Centralnego z przedostatniego dnia pracy Komisji Europejskiej w miesiącu poprzedzającym miesiąc podjęcia Decyzji.

¹⁹ Jeśli Projekt rozpoczął się przed uzyskaniem dofinansowania, tablica powinna stanąć bezpośrednio po podjęciu Decyzji (nie później niż dwa miesiące od daty jej podjęcia).

²⁰ Beneficjent jest zobowiązany do posiadania strony w mediach społecznościowych.

²¹ Projekty określone w Załączniku 10 do Kontraktu Programowego dla Województwa Wielkopolskiego.

²² Patrz przypis 18.

Projekt, lub jego ważnego etapu, między innymi rozpoczęcia inwestycji, oddania inwestycji do użytkowania i tym podobne.

Do udziału w wydarzeniu informacyjno-promocyjnym należy zaprosić z co najmniej 4-tygodniowym wyprzedzeniem przedstawicieli Komisji Europejskiej i Instytucji Zarządzającej FEW 2021+ za pośrednictwem poczty elektronicznej *regio-poland@ec.europa.eu* oraz *promocja.few@wielkopolskie.pl*.

6) dokumentowania działań informacyjnych i promocyjnych prowadzonych w ramach Projektu.

3. Beneficjent realizujący Projekt o całkowitym koszcie przekraczającym 5 000 000 EUR²³, informuje Instytucję Zarządzającą FEW 2021+ o:

1) planowanych wydarzeniach informacyjno-promocyjnych związanych z Projektem,

2) innych planowanych wydarzeniach i istotnych okolicznościach związanych z realizacją Projektu, które mogą mieć znaczenie dla opinii publicznej i mogą służyć budowaniu marki Funduszy Europejskich²⁴.

4. Beneficjent przekazuje informacje o planowanych wydarzeniach, o których mowa w ust. 3 niniejszego paragrafu, na co najmniej 14 dni przed wydarzeniem, za pośrednictwem poczty elektronicznej na adres Instytucji Zarządzającej FEW 2021+ *promocja.few@wielkopolskie.pl*. Informacja powinna wskazywać dane kontaktowe osób ze strony Beneficjenta zaangażowanych w wydarzenie.

5. Każdorazowo na prośbę Instytucji Zarządzającej FEW 2021+, Beneficjent jest zobowiązany do zorganizowania wspólnego wydarzenia informacyjno-promocyjnego dla mediów (na przykład briefingu prasowego, konferencji prasowej) z przedstawicielami Instytucji Zarządzającej FEW 2021+.

6. W przypadku niewywiązania się Beneficjenta z obowiązków określonych w ust. 2 pkt 1 lit. a-c oraz pkt 2-5 niniejszego paragrafu, Instytucja Zarządzająca FEW 2021+ wzywa Beneficjenta do podjęcia działań zaradczych w terminie i na warunkach określonych w wezwaniu. W przypadku niewykonania przez Beneficjenta działań zaradczych, o których mowa w wezwaniu (lub braku możliwości ich wykonania), Instytucja Zarządzająca FEW 2021+ pomniejsza kwotę dofinansowania, o której mowa w § 2 ust. 3 pkt 1 o wartość nie większą niż 3 % tego dofinansowania, zgodnie z Wykazem pomniejszenia wartości dofinansowania Projektu w zakresie obowiązków komunikacyjnych, który stanowi załącznik do Decyzji. W takim przypadku Instytucja Zarządzająca FEW 2021+ w drodze jednostronnego oświadczenia woli, które jest wiążące dla Beneficjenta, dokona zmiany kwoty dofinansowania, o której mowa w § 2 ust. 3 pkt 1, o czym poinformuje Beneficjenta w formie elektronicznej. Jeżeli w wyniku pomniejszenia dofinansowania, o jakim mowa w zdaniu poprzednim, okaże się, że Beneficjent otrzymał środki w kwocie wyższej niż wysokość dofinansowania określona w § 2 ust. 3 pkt 1, Beneficjent zobowiązany jest do zwrotu różnicy bez odsetek w terminie i na zasadach określonych przez Instytucję Zarządzającą FEW

²³ Patrz przypis 18.

²⁴ Wydarzenia otwierające/kończące realizację Projektu lub związane z rozpoczęciem/realizacją/zakończeniem ważnego etapu Projektu.

2021+. Po bezskutecznym upływie terminu do zwrotu, zastosowanie mają przepisy art.207 ustawy o finansach publicznych.

7. W przypadku stworzenia przez osobę trzecią utworów w rozumieniu art.1 ustawy z dnia 4 lutego 1994 r. o Prawach autorskich i prawach pokrewnych, związanych z komunikacją i widocznością (na przykład zdjęcia, filmy, broszury, ulotki, prezentacje multimedialne na temat Projektu), powstałych w ramach Projektu, Beneficjent zobowiązuje się do uzyskania od tej osoby majątkowych praw autorskich do tych utworów.
8. Każdorazowo, na wniosek Instytucji Koordynującej Umowę Partnerstwa, Instytucji Zarządzającej FEW 2021+ i unijnych instytucji/organów/jednostek organizacyjnych, Beneficjent zobowiązuje się do udostępnienia tym podmiotom utworów związanych z komunikacją i widocznością (na przykład zdjęć, filmów, broszur, ulotek, prezentacji multimedialnych na temat Projektu) powstałych w ramach Projektu. Zdjęcia wraz z licencjami Beneficjent może przekazywać za pośrednictwem LSI 2021+.
9. Na wniosek Instytucji Koordynującej Umowę Partnerstwa, Instytucji Zarządzającej FEW 2021+ i unijnych instytucji/organów/jednostek organizacyjnych Beneficjent zobowiązuje się do udzielenia tym podmiotom nieodpłatnej i niewyłącznej licencji do korzystania z utworów związanych z komunikacją i widocznością (na przykład zdjęcia, filmy, broszury, ulotki, prezentacje multimedialne na temat Projektu) powstałych w ramach Projektu, w następujący sposób:
 - 1) na terytorium Rzeczypospolitej Polskiej oraz na terytorium innych państw członkowskich Unii Europejskiej,
 - 2) na okres 10 lat,
 - 3) bez ograniczeń co do liczby egzemplarzy i nośników, w zakresie następujących pól eksploatacji:
 - a) utrwalanie – w szczególności drukiem, zapisem w pamięci komputera i na nośnikach elektronicznych oraz zwielokrotnianie, powielanie i kopiowanie tak powstałych egzemplarzy dowolną techniką,
 - b) rozpowszechnianie oraz publikowanie w dowolny sposób (w tym poprzez: wyświetlanie lub publiczne odtwarzanie lub wprowadzanie do pamięci komputera i sieci multimedialnych, w tym Internetu) – w całości lub w części, jak również w połączeniu z innymi utworami,
 - c) publiczna dystrybucja utworów lub ich kopii we wszelkich formach (na przykład książka, broszura, CD, Internet),
 - d) udostępnianie, w tym unijnym instytucjom, organom lub jednostkom organizacyjnym Unii, Instytucji Koordynującej Umowę Partnerstwa, Instytucji Zarządzającej FEW 2021+ oraz ich pracownikom oraz publiczne udostępnianie przy wykorzystaniu wszelkich środków komunikacji (na przykład Internet),
 - e) przechowywanie i archiwizowanie w postaci papierowej albo elektronicznej,
 - 4) z prawem do udzielania osobom trzecim sublicencji na warunkach i polach eksploatacji, o których mowa w niniejszym ustępie.
10. Znaki graficzne oraz obowiązkowe wzory tablic, plakatu i naklejek są określone w Księdze Tożsamości Wizualnej marki Fundusze Europejskie 2021-2027 i Podręczniku wnioskodawcy i beneficjenta Funduszy Europejskich na lata 2021-2027 w zakresie informacji i promocji i dostępne na stronie Programu.

11. Zmiana adresów poczty elektronicznej wskazanych w ust. 2 pkt 5, ust. 4, ust. 13 niniejszego paragrafu i strony internetowej wskazanej w ust. 10 niniejszego paragrafu nie wymaga podjęcia uchwały zmieniającej Decyzję. Instytucja poinformuje Beneficjenta o tym fakcie w formie pisemnej lub elektronicznej wraz ze wskazaniem daty, od której obowiązuje zmieniony adres. Zmiana jest skuteczna z chwilą doręczenia informacji Beneficjentowi.
12. Beneficjent przyjmuje do wiadomości, że objęcie dofinansowaniem oznacza umieszczenie danych Beneficjenta w publikowanym przez Instytucję Zarządzającą FEW 2021+ wykazie projektów²⁵.
13. Pytania czy wątpliwości w zakresie spełniania obowiązków wynikających z niniejszego paragrafu należy kierować na adres promocja.few@wielkopolskie.pl.
14. W przypadku Beneficjenta realizującego projekt, do którego ma zastosowanie art. 3 ust. 5 akapit drugi Rozporządzenia 2021/1058, nie stosuje się obowiązków, o których mowa w ust. 2 pkt 1 lit. d, pkt 2, pkt 3, pkt 4 lit. c i d, pkt 5, w ust. 3–5 i w ust. 13 Umowy.

§ 16

Szczegółowe warunki realizacji Projektu

Beneficjent realizując Projekt obowiązany jest przestrzegać szczególnych warunków realizacji Projektu określonych w Załączniku do Decyzji. W przypadku gdy obowiązki Beneficjenta wynikające z Decyzji są sprzeczne z obowiązkami określonymi w tym załączniku Beneficjent obowiązany jest w pierwszej kolejności zastosować się do postanowień Załącznika.

§ 17

Zmiany w Projekcie i Decyzji

1. Decyzja może zostać zmieniona na uzasadniony wniosek Beneficjenta w wyniku wystąpienia okoliczności, które wymagają zmian w treści Decyzji, niezbędnych dla zapewnienia prawidłowej realizacji Projektu. Zmiana Decyzji wymaga uchwały Zarządu Województwa Wielkopolskiego.
2. Beneficjent jest zobowiązany do informowania Instytucji Zarządzającej FEW 2021+ o każdej planowanej zmianie w Projekcie w terminie 7 dni przed planowaną zmianą. Beneficjent jest zobowiązany przedłożyć pisemny wniosek ze szczegółowym i merytorycznym uzasadnieniem planowanych zmian w Projekcie, przy czym zmiany te mogą zostać dokonane po uprzednim uzyskaniu zgody Instytucji Zarządzającej FEW 2021+.
3. Do czasu uzyskania zgody Instytucji Zarządzającej FEW 2021+, o której mowa w ust. 2 niniejszego paragrafu, Beneficjent może ponosić wydatki na własne ryzyko. Jeżeli ostatecznie Instytucja Zarządzająca FEW 2021+ ustosunkuje się pozytywnie do wniosku Beneficjenta, wydatki mogą podlegać rozliczeniu w ramach Projektu. Jeżeli Instytucja Zarządzająca FEW 2021+ zakwestionuje wnioskowane zmiany, wydatki poniesione w ich wyniku zostają uznane za niekwalifikowalne.

²⁵ Zgodnie z art. 49 ust. 3 i 5 rozporządzenia 2021/1060.

4. Nie jest możliwe wprowadzenie zmian w Projekcie wpływających na wynik oceny Projektu w sposób, który skutkowałby niewybraniem Projektu do dofinansowania.
5. W razie wystąpienia działania siły wyższej powodującej konieczność wprowadzenia zmian do Projektu, Beneficjent i Instytucja Zarządzająca FEW 2021+ uzgadniają zakres zmian w Decyzji, które są niezbędne dla zapewnienia prawidłowej realizacji Projektu.
6. Jeżeli w wyniku rozstrzygnięcia postępowania o udzielenie zamówienia, wartość wydatków kwalifikowalnych ulegnie zmniejszeniu w stosunku do wartości wydatków kwalifikowalnych określonych we wniosku o dofinansowanie, wysokość kwoty dofinansowania ulega odpowiedniemu zmniejszeniu z zachowaniem udziału procentowego dofinansowania w wydatkach kwalifikowalnych.
7. Jeżeli w wyniku rozstrzygnięcia postępowania o udzielenie zamówienia, wartość wydatków kwalifikowalnych ulegnie zwiększeniu w stosunku do wartości wydatków kwalifikowalnych określonych we wniosku o dofinansowanie, wysokość kwoty dofinansowania dotyczącego tych kategorii wydatków nie ulega zmianie.
8. Na pisemny wniosek Beneficjenta, Instytucja Zarządzająca FEW 2021+ może wyrazić zgodę na przesuwanie zaoszczędzonych środków, o których mowa w ust. 6 niniejszego paragrafu, pomiędzy zadaniami/podkategoriami bez zwiększania wysokości całkowitych kosztów kwalifikowalnych Projektu określonych we wniosku o dofinansowanie.
9. W przypadku uznania wydatków za niekwalifikowalne, niezrealizowania części kategorii kosztów lub realizacji danego wydatku bezkosztowo, środki zaplanowane na ich pokrycie nie mogą zostać wykorzystane lub przesunięte na inne wydatki w ramach Projektu.
10. Niedopuszczalne jest przesunięcie środków pomiędzy zadaniami/kategoriami kosztów o różnym poziomie dofinansowania oraz pomiędzy zadaniami/kategoriami kosztów objętymi różnymi rodzajami pomocy. Konieczne jest również zachowanie limitów wydatków kwalifikowalnych określonych w Regulaminie wyboru projektów.
11. Każda planowana zmiana zakładanych wskaźników produktu i rezultatu realizacji Projektu określonych we wniosku o dofinansowanie wymaga pisemnego poinformowania Instytucji Zarządzającej FEW 2021+ ze szczegółowym i merytorycznym uzasadnieniem. Zmiany mogą być dokonane po uzyskaniu zgody Instytucji Zarządzającej FEW 2021+, o ile nie naruszają one celów Projektu, z zastrzeżeniem postanowień § 11 Decyzji.
12. Zmiany, o których mowa w ust. 6, 7, 9 i 11 niniejszego paragrafu wymagają podjęcia uchwały zmieniającej Decyzję, z zastrzeżeniem ust. 19 niniejszego paragrafu.
13. Zmiana okresu realizacji Projektu wymaga uzyskania zgody Instytucji Zarządzającej FEW 2021+ oraz uwzględnienia w kolejnej uchwale zmieniającej Decyzję.

14. Zmiany rachunku bankowego Beneficjenta, o którym mowa w § 1 pkt 21 Decyzji, dokonuje się w formie uchwały zmieniającej Decyzję. Beneficjent jest zobowiązany do niezwłocznego poinformowania Instytucji Zarządzającej FEW 2021+ o wyżej wymienionej zmianie, również we wniosku o płatność, jeśli zostanie on złożony przed podjęciem wyżej wymienionej uchwały zmieniającej Decyzję. Każda zmiana rachunku bankowego Beneficjenta wymaga przedłożenia przez Beneficjenta umowy rachunku bankowego. Ewentualna szkoda powstała wskutek niedopełnienia tego obowiązku obciąża wyłącznie Beneficjenta.
15. Zmiany w załącznikach do Decyzji wymagają pisemnego poinformowania Instytucji Zarządzającej FEW 2021+ przez Beneficjenta.
16. W przypadku zmian w Projekcie wymagających podjęcia w niedługim okresie kilku uchwał zmieniających Decyzję, za obopólną zgodą Beneficjenta i Instytucji Zarządzającej FEW 2021+ może zostać podjęta jedna uchwała zmieniająca Decyzję uwzględniająca te zmiany. W takim przypadku, do czasu podjęcia uchwały zmieniającej Decyzję, Beneficjent jest zobowiązany do informowania Instytucji Zarządzającej FEW 2021+ na piśmie o kolejnych zmianach, które zostaną ujęte w jednej uchwale zmieniającej Decyzję.
17. Po zakończeniu realizacji Projektu podejmowana jest końcowa uchwała zmieniająca Decyzję uwzględniająca wszystkie zmiany we wniosku o dofinansowanie wymagające uprzedniego poinformowania i zgody Instytucji Zarządzającej FEW 2021+.
18. W przypadku braku zgody Instytucji Zarządzającej FEW 2021+ na dokonanie zmian, o których mowa w ust. 2 niniejszego paragrafu, Beneficjent jest zobowiązany do realizacji Projektu zgodnie z obowiązującą wersją wniosku o dofinansowanie lub ma możliwość rezygnacji z realizacji Projektu, w trybie, o którym mowa w § 19 ust. 6 Decyzji.
19. Ostateczną decyzję o konieczności podjęcia uchwały zmieniającej Decyzję, uwzględniającej wnioskowane przez Beneficjenta zmiany, podejmuje Instytucja Zarządzająca FEW 2021+.

§ 18

Siła wyższa

1. Beneficjent jest zobowiązany niezwłocznie poinformować Instytucję Zarządzającą FEW 2021+ o fakcie wystąpienia działania siły wyższej, udowodnić te okoliczności poprzez przedstawienie dokumentacji potwierdzającej wystąpienie zdarzeń mających cechy siły wyższej oraz wskazać zakres i wpływ, jaki zdarzenie miało na przebieg realizacji Projektu. Ocena czy zdarzenie nosi znamiona siły wyższej leży po stronie Instytucji Zarządzającej FEW 2021+.
2. Wystąpienie siły wyższej, w sytuacji gdy dalsza realizacja Projektu nie jest możliwa, w żadnym z przypadków nie zwalnia Beneficjenta z obowiązku zwrotu dotychczas wypłaconego dofinansowania wraz z odsetkami w wysokości określonej jak dla zaległości podatkowych.

§ 19
Uchylenie Decyzji

1. Instytucja Zarządzająca FEW 2021+ może uchylić Decyzję, jeżeli Beneficjent w okresie realizacji Projektu:
 - 1) nie rozpoczął realizacji Projektu w terminie 3 miesięcy od określonego w Projekcie terminu rozpoczęcia realizacji Projektu;
 - 2) nie realizuje zakresu rzeczowego lub jego realizacja w znacznym stopniu odbiega od postanowień Decyzji, w szczególności harmonogramu określonego we wniosku o dofinansowanie;
 - 3) realizuje Projekt w sposób niezgodny z Decyzją lub przepisami prawa lub procedurami właściwymi dla Programu;
 - 4) nie osiągnął zamierzonego w Projekcie celu i/lub nie osiągnął zakładanych wskaźników produktu i rezultatu Projektu;
 - 5) nie realizuje działań zgodnych z zasadami horyzontalnymi, do których stosowania zobowiązał się w Decyzji lub podjął działania sprzeczne z zasadami, o których mowa w art. 9 rozporządzenia 2021/1060;
 - 6) odmówił lub utrudniał przeprowadzenie kontroli przez Instytucję Zarządzającą FEW 2021+ bądź inne uprawnione podmioty;
 - 7) dopuścił się nieprawidłowości lub w terminie określonym pisemnie przez Instytucję Zarządzającą FEW 2021+ nie usunął stwierdzonych nieprawidłowości;
 - 8) nie przedłożył, pomimo pisemnego wezwania przez Instytucję Zarządzającą FEW 2021+, sprawozdania z realizacji Projektu lub wypełnionych poprawnie części sprawozdawczych z realizacji Projektu w ramach składanych wniosków o płatność;
 - 9) nie przedkłada wniosków o płatność zgodnie ze Decyzją, w tym nie przedłożył pomimo pisemnego wezwania przez Instytucję Zarządzającą FEW 2021+ poprawnego i kompletnego wniosku o płatność;
 - 10) dokonał zakupu towarów, usług lub robót budowlanych w sposób sprzeczny z zasadami określonymi w § 10 Decyzji;
 - 11) nie wywiązuje się z obowiązków nałożonych na niego w Decyzji;
 - 12) wykorzystał przekazane środki finansowe (w całości lub w części) na cel inny niż określony w Projekcie lub niezgodnie z Decyzją oraz przepisami prawa lub procedurami właściwymi dla Programu;

- 13) złożył lub przedstawił Instytucji Zarządzającej FEW 2021+ nieprawdziwe, sfałszowane, podrobione, przerobione lub poświadczające nieprawdę albo niepełne dokumenty, oświadczenia lub informacje;
 - 14) naruszył trwałość Projektu w rozumieniu art. 65 rozporządzenia 2021/1060;
 - 15) po ustaniu siły wyższej nie przystąpił niezwłocznie do wykonania Decyzji, w tym realizacji Projektu zgodnie z wnioskiem o dofinansowanie;
 - 16) w okresie od dnia podjęcia Decyzji do dnia zakończenia okresu trwałości Projektu dokonał przeniesienia praw i obowiązków wynikających z Decyzji na rzecz osób trzecich;
 - 17) nie dostarczył do Instytucji Zarządzającej FEW 2021+ dokumentów, o których mowa § 4 ust. 3 Decyzji w terminie w nim określonym lub przedstawiona dokumentacja została przez Instytucję Zarządzającą FEW 2021+ oceniona negatywnie;
 - 18) nie przedłożył pełnej i poprawnej dokumentacji, o której mowa w § 7 ust. 18 Decyzji lub przedstawiona dokumentacja została przez Instytucję Zarządzającą FEW 2021+ oceniona negatywnie;
 - 19) rozpoczął realizację Projektu przed dniem rozpoczęcia okresu kwalifikowalności wydatków;
 - 20) nie zrealizował Projektu zgodnie z przepisami prawa krajowego lub wspólnotowego, zasadami Programu, zapisami Regulaminu wyboru projektów, wnioskiem o dofinansowanie lub Decyzją;
 - 21) poinformował Instytucję Zarządzającą FEW 2021+ o niez zaakceptowaniu obowiązków wynikających z nowych Wytycznych lub zmienionych Wytycznych;
 - 22) nie dopełnił obowiązku sprawozdawania się zgodnie ze „Zobowiązaniem stosowania mechanizmu monitorowania i wycofania” stanowiącego Załącznik do Decyzji, w tym nie poinformował o wykorzystaniu infrastruktury na cele gospodarcze powyżej 20% jej całkowitej rocznej wydajności (jeśli dotyczy).
2. W przypadku wystąpienia okoliczności, o których mowa w ust. 1 niniejszego paragrafu, Instytucja Zarządzająca FEW 2021+ może uchylić Decyzję. Jedno zdarzenie lub okoliczność dotycząca realizacji Decyzji może wyczerpywać jedną lub więcej przesłanek uchylenia Decyzji. Pisemna informacja o uchyleniu Decyzji zostaje przekazana na adres Beneficjenta wskazany w § 20 ust. 2 Decyzji lub inny adres skutecznie wskazany pisemnie przez Beneficjenta Instytucji Zarządzającej FEW 2021+ po podjęciu Decyzji. Uchylenie Decyzji w przypadkach wskazanych w ust. 1 niniejszego paragrafu następuje z datą wskazaną w uchwale uchylającej Decyzję.
 3. W przypadku wystąpienia okoliczności, o których mowa w ust. 1 niniejszego paragrafu, Instytucja Zarządzająca FEW 2021+, zanim uchyli Decyzję, może wezwać Beneficjenta do usunięcia stwierdzonych nieprawidłowości w realizacji Decyzji, wyznaczając Beneficjentowi w tym zakresie termin, nie krótszy niż

14 dni, a po jego bezskutecznym upływie uchylić Decyzję, na zasadach wskazanych w ust. 2 niniejszego paragrafu.

4. W przypadku uchylenia Decyzji z przyczyn, o których mowa w ust. 1 niniejszego paragrafu, Beneficjent jest zobowiązany do zwrotu otrzymanego dofinansowania wraz z odsetkami w wysokości określonej jak dla zaległości podatkowych liczonymi od dnia przekazania dofinansowania.
5. Decyzja może zostać uchylona w wyniku zgodnej woli Beneficjenta i Instytucji Zarządzającej FEW 2021+ bądź w wyniku wystąpienia okoliczności, które uniemożliwiają dalsze wykonywanie obowiązków w niej zawartych. W takim przypadku Beneficjent zobowiązany jest do zwrotu otrzymanego dofinansowania wraz z odsetkami w wysokości określonej jak dla zaległości podatkowych liczonymi od dnia przekazania dofinansowania.
6. Decyzja może zostać uchylona na wniosek Beneficjenta, jeżeli zwróci on otrzymane dofinansowanie wraz z odsetkami w wysokości określonej jak dla zaległości podatkowych liczonymi od dnia przekazania dofinansowania.
7. Decyzja może zostać również uchylona w przypadku wystąpienia okoliczności, o których mowa w ust. 1 niniejszego paragrafu, które miały miejsce w okresie trwałości Projektu. W takim przypadku Beneficjent zobowiązany jest do zwrotu otrzymanego dofinansowania wraz z odsetkami w wysokości określonej jak dla zaległości podatkowych liczonymi od dnia przekazania dofinansowania.
8. Zwrotów, o których mowa w ust. 4, 5, 6 i 7 niniejszego paragrafu, należy dokonać najpóźniej w terminie wyznaczonym przez Instytucję Zarządzającą FEW 2021+ na odpowiedni rachunek bankowy wskazany w Załączniku do Decyzji pod nazwą „Kwalifikowalność kosztów, wnioski o płatność oraz zwroty środków”.
9. W przypadku uchylenia Decyzji Beneficjentowi nie przysługuje odszkodowanie.

§ 20

Adresy do korespondencji

1. Wszelkie wątpliwości związane z realizacją Decyzji wyjaśniane będą przez Beneficjenta i Instytucję Zarządzającą FEW 2021+ w formie pisemnej, za którą uważa się korespondencję prowadzoną za pośrednictwem CST2021, z zastrzeżeniem § 6 ust. 12 Decyzji.
2. Korespondencja między Beneficjentem i Instytucją Zarządzającą FEW 2021+ odbywa się za pośrednictwem CST2021. W przypadku korespondencji wskazanej w § 6 ust. 12 Decyzji, Beneficjent i Instytucja Zarządzająca FEW 2021+ podają następujące adresy dla wzajemnych doręczeń:
 - 1) Instytucja Zarządzająca FEW 2021+:
 - 2) Beneficjent:

3. Za równoważne z doręczeniem korespondencji między Beneficjentem a Instytucją Zarządzającą FEW 2021+ za pośrednictwem CST2021, co obejmuje doręczenie wszelkich dokumentów, pism i oświadczeń składanych w toku wykonywania Decyzji lub dotyczących Decyzji uznaje się przesłanie korespondencji za pośrednictwem poczty listem poleconym na adresy korespondencyjne wskazane w ust 2 niniejszego paragrafu.
4. Wszelkie dokumenty, pisma i oświadczenia przesłane za zwrotnym potwierdzeniem odbioru na wskazane wyżej adresy Beneficjent i Instytucja Zarządzająca FEW 2021+ uznają za skutecznie doręczone, niezależnie od tego czy dokumenty, pisma i oświadczenia zostały rzeczywiście odebrane przez Beneficjenta i Instytucję Zarządzającą FEW 2021+, do którego/ej były adresowane.
5. W przypadku równoczesnego przesłania tej samej korespondencji za pośrednictwem CST2021 oraz za pośrednictwem poczty, doręczenie korespondencji uznaje się za dokonane z dniem który nastąpił wcześniej, co oznacza:
 - 1) jeżeli zamieszczenie korespondencji w CST2021 nastąpiło przed odebraniem przez odbiorcę korespondencji wysłanej za pośrednictwem poczty, wówczas uznaje się że korespondencja dostarczona została z dniem zamieszczenia jej w CST2021,
 - 2) jeżeli odebranie korespondencji dostarczonej pocztą nastąpiło przed zamieszczeniem jej w CST2021, wówczas uznaje się, że korespondencja dostarczona została z dniem odebrania jej przez adresata za pośrednictwem poczty.

§ 21

Ochrona danych osobowych

1. Zakres danych oraz odpowiedzialność Instytucji Zarządzającej FEW 2021+ i Beneficjenta w związku z udostępnieniem danych osobowych w ramach realizacji Projektu określa ustawa wdrożeniowa oraz Decyzja.
2. Beneficjent, niereprezentowany przez komórkę organizacyjną Urzędu Marszałkowskiego Województwa Wielkopolskiego w Poznaniu, jest samodzielnym administratorem danych osobowych w rozumieniu art. 4 pkt 7 RODO, który udostępnia dane osobowe innym administratorom danych osobowych (w tym Instytucji Zarządzającej FEW 2021+) zgodnie z przepisami prawa, w szczególności na podstawie ustawy wdrożeniowej.
3. Beneficjent jest zobowiązany do wykonania obowiązku informacyjnego również w imieniu Instytucji Zarządzającej FEW 2021+ wobec osób, których dane przetwarza w związku z realizacją dofinansowanego Projektu, mając na uwadze zasadę rozliczalności, o której mowa w art. 5 ust. 2 RODO. Obowiązek informacyjny, o którym mowa powyżej, realizowany jest zgodnie z art. 13 lub 14 RODO, a zakres informacji powinien obejmować co najmniej dane określone w Załączniku do Decyzji.

§ 22

Zakaz podwójnego finansowania

Decyzja podjęta zostaje przy założeniu, że przy realizacji Projektu nie nastąpiło, nie następuje i nie nastąpi podwójne finansowanie wydatków, przyznawane z funduszy strukturalnych Unii Europejskiej, Funduszu Spójności, innych zwrotnych i bezzwrotnych funduszy lub programów Unii Europejskiej, a także z innych źródeł finansowania krajowego i zagranicznego. Założenie o jakim mowa w zdaniu poprzednim wynika z oświadczenia Beneficjenta złożonego do Instytucji Zarządzającej FEW 2021+ po wyborze Projektu do dofinansowania.

§ 23

Postanowienia końcowe

1. W sprawach nieuregulowanych w Decyzji zastosowanie mają w szczególności:
 - 1) obowiązujące zasady, postanowienia i reguły wynikające z Programu oraz Szczegółowego Opisu Priorytetów Programu, Regulamin wyboru projektów, procedury, Wytyczne oraz informacje Instytucji Zarządzającej FEW 2021+, dostępne na stronie internetowej Programu;
 - 2) odpowiednie przepisy prawa unijnego;
 - 3) właściwe przepisy prawa polskiego, w szczególności ustawy z dnia 23 kwietnia 1964 r. – Kodeks cywilny, ustawy z dnia 27 sierpnia 2009 r. o finansach publicznych, ustawy z dnia 28 kwietnia 2022 r. o zasadach realizacji zadań finansowanych ze środków europejskich w perspektywie finansowej 2021-2027, ustawy z dnia 29 września 1994 r. o rachunkowości, ustawy z dnia 11 września 2019 r. Prawo zamówień publicznych, ustawy z dnia 30 kwietnia 2004 r. o postępowaniu w sprawach dotyczących pomocy publicznej, Rozporządzenia Ministra Funduszy i Polityki Regionalnej z dnia 17 kwietnia 2024 r. w sprawie udzielania pomocy de minimis w ramach regionalnych programów na lata 2021–2027, ustawy z dnia 27 kwietnia 2001 r. Prawo ochrony środowiska, ustawy z dnia 3 października 2008 r. o udostępnianiu informacji o środowisku i jego ochronie, udziale społeczeństwa w ochronie środowiska oraz o ocenach oddziaływania na środowisko, ustawy z dnia 11 marca 2004 r. o podatku od towarów i usług, ustawy z dnia 5 czerwca 1998 r. o samorządzie województwa, ustawy z dnia 6 marca 2018 r. Prawo przedsiębiorców, ustawy z dnia 10 maja 2018 r. o ochronie danych osobowych oraz rozporządzeń wykonawczych lub wytycznych do wyżej wymienionych aktów prawnych.
2. Niniejszy dokument (Decyzja) nie jest decyzją administracyjną w rozumieniu ustawy z dnia 14 czerwca 1960 r. Kodeks postępowania administracyjnego.

§ 24

Decyzja wchodzi w życie z dniem jej podjęcia.

§ 25

Zmiany przepisów mające zastosowanie do Decyzji zastępują z mocy prawa postanowienia Decyzji.

§ 26

Integralną część Decyzji stanowią Załączniki:

Załącznik numer 1 – Wniosek o dofinansowanie Projektu w ramach programu regionalnego Fundusze Europejskie dla Wielkopolski 2021-2027 o numerze i sumie kontrolnej numer....., który znajduje się w LSI 2021+ ;

Załącznik numer 2 – Harmonogram płatności;

Załącznik numer 3 – Oświadczenie o kwalifikowalności podatku VAT;

Załącznik numer 4 – „Kwalifikowalność kosztów, wnioski o płatność oraz zwroty środków” wersja ...;

Załącznik numer 5 – Wykaz pomniejszenia wartości dofinansowania projektu w zakresie obowiązków komunikacyjnych;

Załącznik numer 6 – Informacja dotycząca przetwarzania danych osobowych dla wszystkich osób zaangażowanych w projekty realizowane w ramach Programu;

Załącznik numer 7 –

W imieniu Instytucji Zarządzającej FEW 2021+



Fundusze Europejskie
dla Wielkopolski



Rzeczpospolita
Polska

Dofinansowane przez
Unię Europejską



SAMORZĄD
WOJEWÓDZTWA
WIELKOPOLSKIEGO

Nazwa Wnioskodawcy:

Tytuł Projektu:

Numer wniosku:

Oświadczenie o kwalifikowalności VAT

Oświadczam, że na podstawie (*należy wskazać podstawę prawną*) nie mam prawnej możliwości odzyskania podatku, którego wysokość została określona w wydatkach kwalifikowalnych projektu w tabeli 5.1.1 wniosku o dofinansowanie numer i nie są mi obecnie znane żadne przesłanki, które mogą spowodować, że w przyszłości będę mieć prawną możliwość odzyskania podatku VAT w przedmiotowym Projekcie, dofinansowanym w ramach FEW 2021+.

Jednocześnie, zobowiązuję się do zwrotu zrefundowanego w ramach przedmiotowego projektu podatku VAT wraz z odsetkami, jeżeli zaistnieją przesłanki umożliwiające odzyskanie tego podatku przeze mnie lub inny podmiot, w tym po okresie trwałości Projektu.

Jestem świadomy, że w każdym przypadku konieczności zwrotu podatku VAT, który stanie się kosztem niekwalifikowalnym w Projekcie, odbywać się on będzie na zasadach określonych w ustawie z dnia 27 sierpnia 2009 r. o finansach publicznych (to jest wraz z odsetkami w wysokości określonej jak dla zaległości podatkowych liczonymi od dnia przekazania środków).

Ja, niżej podpisana/y, jestem świadoma/y odpowiedzialności karnej za złożenie fałszywych oświadczeń.

.....

podpis/y Wnioskodawcy



Fundusze Europejskie
dla Wielkopolski



Rzeczpospolita
Polska

Dofinansowane przez
Unię Europejską



SAMORZĄD
WOJEWÓDZTWA
WIELKOPOLSKIEGO

Wykaz pomniejszenia wartości dofinansowania Projektu w zakresie obowiązków komunikacyjnych

Maksymalna wielkość pomniejszenia za wszystkie uchybienia nie może przekroczyć 3% kwoty dofinansowania.

Lp.	Obowiązek	Uchybienie	Wielkość pomniejszenia kwoty dofinansowania
1.	<p>Umieszczenia krótkiego opisu Projektu na oficjalnej stronie internetowej Beneficjenta, jeśli ją posiada.</p> <p>Opis Projektu musi zawierać:</p> <ul style="list-style-type: none">a) tytuł Projektu lub jego skróconą nazwę,b) podkreślenie faktu otrzymania wsparcia finansowego z Unii Europejskiej przez zamieszczenie znaku Funduszy Europejskich, znaku barw Rzeczypospolitej Polskiej, znaku Unii Europejskiej i herbu Województwa Wielkopolskiego,c) zadania, działania, które będą realizowane w ramach Projektu (opis, co zostanie zrobione, zakupione i tym podobne),d) grupy docelowe (do kogo skierowany jest Projekt, kto z niego skorzysta),e) cel lub cele Projektu,f) efekty, rezultaty Projektu (jeśli opis zadań, działań nie zawiera opisu efektów, rezultatów),g) wartość Projektu (całkowity koszt Projektu),h) wysokość wkładu Funduszy Europejskich.	<p>Brak opisu Projektu na oficjalnej stronie internetowej Beneficjenta, jeśli ją posiada</p> <p>lub</p> <p>Brak w umieszczonym opisie Projektu informacji o fakcie otrzymania wsparcia finansowego z Unii Europejskiej</p>	0,5%

	(dotyczy: art. 50 ust. 1 lit. a rozporządzenia ogólnego; § 15 ust. 2 pkt 4 Decyzji)		
2.	<p>Umieszczenia krótkiego opisu Projektu na stronach mediów społecznościowych Beneficjenta.</p> <p>Opis Projektu musi zawierać:</p> <p>a) tytuł Projektu lub jego skróconą nazwę,</p> <p>b) podkreślenie faktu otrzymania wsparcia finansowego z Unii Europejskiej przez zamieszczenie znaku Funduszy Europejskich, barw Rzeczypospolitej Polskiej, znaku Unii Europejskiej i herbu Województwa Wielkopolskiego,</p> <p>c) zadania, działania, które będą realizowane w ramach Projektu (opis, co zostanie zrobione, zakupione i tym podobne),</p> <p>d) grupy docelowe (do kogo skierowany jest Projekt, kto z niego skorzysta),</p> <p>e) cel lub cele Projektu,</p> <p>f) efekty, rezultaty Projektu (jeśli opis zadań, działań nie zawiera opisu efektów, rezultatów),</p> <p>g) wartość Projektu (całkowity koszt Projektu),</p> <p>h) wysokość wkładu Funduszy Europejskich.</p> <p>(dotyczy: art. 50 ust. 1 lit. a rozporządzenia ogólnego; § 15 ust. 2 pkt 4 Decyzji)</p>	<p>Brak opisu Projektu na stronach mediów społecznościowych Beneficjenta</p> <p>lub</p> <p>Brak w umieszczonym opisie Projektu informacji o fakcie otrzymania wsparcia finansowego z Unii Europejskiej</p>	0,5%
3.	Umieszczenie w widoczny sposób znaku Funduszy Europejskich, znaku barw Rzeczypospolitej Polskiej (jeśli dotyczy; wersja pełnokolorowa), znaku Unii Europejskiej i herbu Województwa Wielkopolskiego na:	Nieumieszczenie znaku Funduszy Europejskich, znaku barw Rzeczypospolitej Polskiej (jeśli dotyczy; wersja pełnokolorowa), znaku Unii Europejskiej i herbu	0,25%

	<p>a) wszystkich prowadzonych działaniach informacyjnych i promocyjnych dotyczących Projektu,</p> <p>b) wszystkich dokumentach i materiałach (między innymi produkty drukowane lub cyfrowe) podawanych do wiadomości publicznej,</p> <p>c) wszystkich dokumentach i materiałach dla osób i podmiotów uczestniczących w Projekcie.</p> <p>(dotyczy: art. 50 ust. 1 lit. b rozporządzenia ogólnego; § 15 ust. 2 pkt 1 lit. a-c Decyzji)</p>	Województwa Wielkopolskiego w którymkolwiek działaniu, dokumencie, materiale	
4.	<p>Umieszczenie w miejscu realizacji Projektu trwałej tablicy informacyjnej podkreślającej fakt otrzymania dofinansowania z UE, niezwłocznie po rozpoczęciu fizycznej realizacji Projektu obejmującego inwestycje rzeczowe lub zainstalowaniu zakupionego sprzętu.</p> <p>(dotyczy: art. 50 ust. 1 lit. c rozporządzenia ogólnego; § 15 ust. 2 pkt 2 Decyzji)</p>	Nieumieszczenie tablicy	0,5%
		Umieszczenie tablicy informacyjnej niezgodnie z wzorem określonym na stronie internetowej Programu	0,25%
		Umieszczenie tablicy informacyjnej w miejscu niewidocznym lub mało widocznym dla społeczeństwa	0,25%
5.	<p>Umieszczenie w widocznym miejscu realizacji Projektu przynajmniej jednego trwałego plakatu o minimalnym formacie A3 lub podobnej wielkości elektronicznego wyświetlacza, podkreślającego fakt otrzymania dofinansowania z UE.</p>	Nieumieszczenie przynajmniej jednego plakatu lub elektronicznego wyświetlacza	0,5%
		Umieszczenie plakatu lub elektronicznego wyświetlacza niezgodnie ze wzorem określonym na	0,25%

	(dotyczy: art. 50 ust. 1 lit. d rozporządzenia ogólnego; § 15 ust. 2 pkt 3 Decyzji)	stronie internetowej Programu	
		Umieszczenie plakatu lub elektronicznego wyświetlacza w miejscu niewidocznym lub mało widocznym dla społeczeństwa	0,25%
6.	<p>Zorganizowanie wydarzenia lub działania informacyjno-promocyjnego (na przykład konferencja prasowa, wydarzenie promujące projekt, prezentacja projektu na targach branżowych) w ważnym momencie realizacji projektu, na przykład na otwarcie projektu, zakończenie projektu lub jego ważnego etapu na przykład rozpoczęcie inwestycji, oddanie inwestycji do użytkowania i tym podobne.</p> <p>Do udziału w wydarzeniu informacyjno-promocyjnym należy zaprosić z co najmniej 4-tygodniowym wyprzedzeniem przedstawicieli KE i IZ za pośrednictwem poczty elektronicznej</p> <p>(dotyczy: art. 50 ust. 1 lit. e rozporządzenia ogólnego; § 15 ust. 2 pkt 5 Decyzji)</p>	<p>Niezorganizowanie wydarzenia lub działania informacyjno-promocyjnego lub</p> <p>Niezaproszenie do udziału w wydarzeniu informacyjno-promocyjnym przedstawicieli Komisji Europejskiej odpowiedniej Instytucji Zarządzającej</p>	0,5%



Fundusze Europejskie
dla Wielkopolski



Rzeczpospolita
Polska

Dofinansowane przez
Unię Europejską



SAMORZĄD
WOJEWÓDZTWA
WIELKOPOLSKIEGO

Informacja dotycząca przetwarzania danych osobowych dla wszystkich osób zaangażowanych w projekty realizowane w ramach FEW

1. Administratorem danych osobowych jest Województwo Wielkopolskie z siedzibą Urzędu Marszałkowskiego Województwa Wielkopolskiego w Poznaniu przy alei Niepodległości 34, 61-714 Poznań, e-mail: kancelaria@umww.pl, fax 61 626 69 69, adres skrytki urzędu na platformie ePUAP: /umarszwlkp/SkrytkaESP.
2. Państwa dane osobowe są przetwarzane w celu aplikowania o dofinansowanie i realizacji projektów i ich rozliczenia, w szczególności potwierdzenia kwalifikowalności wydatków, udzielenia wsparcia, monitoringu, ewaluacji, kontroli, audytu i sprawozdawczości oraz działań informacyjno-promocyjnych w ramach Programu Fundusze Europejskie dla Wielkopolski 2021-2027 (dalej FEW 2021+), a także w celach archiwizacyjnych.
3. Państwa dane osobowe przetwarzamy w związku z wypełnieniem obowiązku prawnego ciążącego na administratorze, który wynika z ustawy wdrożeniowej 2021-2027²⁶, rozporządzeń PEiR UE 2021/1060, 2021/1056, 2021/1057²⁷ i innych powiązanych oraz ustawy o finansach publicznych i ustawy o narodowym zasobie archiwalnym i archiwach.
4. W sprawach związanych z przetwarzaniem danych osobowych można kontaktować się z Inspektorem ochrony danych osobowych listownie pod adresem administratora danych, lub elektronicznie poprzez skrytkę ePUAP: /umarszwlkp/SkrytkaESP lub e-mail: inspektor.ochrony@umww.pl.
5. Państwa dane osobowe będą przetwarzane do czasu rozliczenia Programu Fundusze Europejskie dla Wielkopolski 2021-2027 oraz upływu okresu archiwizacji dokumentacji związanej z tym programem.
6. Podanie danych osobowych obowiązkowych jest warunkiem ustawowym a ich niepodanie skutkuje brakiem możliwości udziału w projekcie.
7. Przysługuje Państwu prawo do usunięcia danych osobowych, o ile Państwa dane osobowe są przetwarzane na podstawie wyrażonej zgody, lub wynika to z wymogu prawa, lub gdy dane te są już niepotrzebne do przetwarzania danych.

²⁶ Ustawa wdrożeniowa 2021-2027 – Ustawa z dnia 28 kwietnia 2022 r. o zasadach realizacji zadań finansowanych ze środków europejskich w perspektywie finansowej 2021-2027.

²⁷ Rozporządzenia PEiR UE 2021/1060, 2021/1056, 2021/1057 – odpowiednio: ROZPORZĄDZENIE PARLAMENTU EUROPEJSKIEGO I RADY (UE) 2021/1060 z dnia 24 czerwca 2021 r. ustanawiające wspólne przepisy dotyczące Europejskiego Funduszu Rozwoju Regionalnego, Europejskiego Funduszu Społecznego Plus, Funduszu Spójności, Funduszu na rzecz Sprawiedliwej Transformacji i Europejskiego Funduszu Morskiego, Rybackiego i Akwakultury, a także przepisy finansowe na potrzeby tych funduszy oraz na potrzeby Funduszu Azylu, Migracji i Integracji, Funduszu Bezpieczeństwa Wewnętrznego i Instrumentu Wsparcia Finansowego na rzecz Zarządzania Granicami i Polityki Wizowej. ROZPORZĄDZENIE PARLAMENTU EUROPEJSKIEGO I RADY (UE) 2021/1056 z dnia 24 czerwca 2021 r. ustanawiające Fundusz na rzecz Sprawiedliwej Transformacji. ROZPORZĄDZENIE PARLAMENTU EUROPEJSKIEGO I RADY (UE) 2021/1057 z dnia 24 czerwca 2021 r. ustanawiające Europejski Fundusz Społeczny Plus (EFS+) oraz uchylające rozporządzenie (UE) nr 1296/2013.

8. Przysługuje Państwu prawo do cofnięcia zgody na przetwarzanie danych osobowych, o ile Państwa dane osobowe są przetwarzane na podstawie wyrażonej zgody. Wycofanie zgody nie wpływa na zgodność z prawem przetwarzania, którego dokonano na podstawie zgody przed jej wycofaniem.
9. Przysługuje Państwu prawo do przenoszenia danych, o ile Państwa dane osobowe są przetwarzane na podstawie wyrażonej zgody lub są niezbędne do zawarcia umowy oraz gdy dane te są przetwarzane w sposób zautomatyzowany.
10. Przysługuje Państwu prawo do dostępu do danych osobowych, ich sprostowania lub ograniczenia przetwarzania.
11. Przysługuje Państwu prawo do wniesienia sprzeciwu wobec przetwarzania w związku z Państwa sytuacją szczególną o ile przetwarzanie Państwa danych osobowych jest niezbędne do zrealizowania zadania w interesie publicznym lub sprawowania władzy publicznej.
12. Przysługuje Państwu prawo wniesienia skargi do organu nadzorczego to jest Prezesa Urzędu Ochrony Danych Osobowych o ile uważają Państwo, iż przetwarzanie Państwa danych osobowych odbywa się w sposób niezgodny z prawem.
13. Państwa dane osobowe będą ujawniane:
 - podmiotom świadczącym usługi na rzecz Województwa Wielkopolskiego w zakresie serwisu i wsparcia systemów informatycznych, utylizacji dokumentacji niearchiwalnej, przekazywania przesyłek pocztowych, lub podmiotom dokonującym badań, kontroli, ewaluacji na zlecenie Województwa Wielkopolskiego w związku z realizacją programu Fundusze Europejskie dla Wielkopolski na lata 2021-2027;
 - ministrowi właściwemu do spraw rozwoju regionalnego, który wykonuje zadania państwa członkowskiego, ministrowi właściwemu do spraw finansów publicznych, wspólnemu sekretariatowi, koordynatorom programów Interreg, kontrolerom krajowym, instytucjom pośredniczącym, instytucjom wdrażającym, instytucjom pośredniczącym o ile niezbędne to będzie do realizacji ich zadań.
14. Państwa dane osobowe nie są przetwarzane w sposób zautomatyzowany w celu podjęcia jakiegokolwiek decyzji oraz profilowania.
15. Państwa dane osobowe nie są przekazywane poza Europejski Obszar Gospodarczy oraz do organizacji międzynarodowych.
16. Państwa dane osobowe udostępnione zostały przez Beneficjenta(nazwa Beneficjenta) ²⁸ w zakresie niezbędnym do osiągnięcia celów przetwarzania, lecz nie większym niż zakres o którym mowa w art. 87 ustawy wdrożeniowej 2021-2027 lub rozporządzeń PEiR UE 2021/1060, 2021/1056, 2021/1057.

²⁸ Uzupełnia Beneficjent

Załącznik do Umowy o dofinansowanie projektu

Kwalifikowalność kosztów, wnioski o płatność oraz zwroty środków

Fundusze Europejskie dla Wielkopolski 2021-2027

**Działanie 15.01 Wzmocnienie bezpieczeństwa i odporności
regionalnej Wielkopolski**

Numer naboru FEWP.15.01-IZ.00-001/26

Wersja 1

Spis treści

I. KWALIFIKOWALNOŚĆ KOSZTÓW	3
1. Wstęp.....	3
1.1. Zakres stosowania dokumentu.....	3
1.2. Skróty i definicje.....	4
1.3. Podstawy prawne	6
2. Zasady ogólne dla EFRR	7
2.1. Zasięg geograficzny i czasowy kwalifikowalności.....	7
2.2. Kwalifikowalność projektu.....	7
2.3. Kwalifikowalność kosztu.....	8
2.4. Podmiot ponoszący koszty.....	9
2.5. Zasada faktycznego poniesienia kosztu	10
2.6. Faktury wyrażone w walutach obcych.....	11
2.7. Cross-financing	12
2.8. Podwójne finansowanie	13
2.9. Trwałość projektu	14
2.10. Koszty niekwalifikowalne	14
3. Zasady kwalifikowalności poszczególnych kosztów w ramach EFRR.....	17
3.1. Dokumentacja związana z przygotowaniem i realizacją projektu.....	18
3.2. Zespół inżyniera projektu	19
3.3. Środki trwałe i wyposażenie – zakup, wytworzenie, montaż, instalacja i uruchomienie	20
3.4. Wartości niematerialne i prawne – zakup i wdrożenie	21
3.5. Usługi doradcze niezbędne do wdrożenia i realizacji projektu	22
3.6. Szkolenia dla pracowników beneficjenta.....	22
3.7. Kampanie edukacyjne dla mieszkańców	23
3.8. Wynagrodzenia personelu projektu	24
3.9. Stosunek cywilnoprawny	29
3.10. Usługi informatyczne i digitalizacja	30
3.11. Koszty pośrednie.....	30
3.12. Promocja projektu.....	31
3.13. Podatek od towarów i usług.....	32
II. WNIOSEK O PŁATNOŚĆ.....	35
III. INFORMACJE NA TEMAT DOKONYWANIA ZWROTÓW.....	39

I. KWALIFIKOWALNOŚĆ KOSZTÓW

1. WSTĘP

1.1. Zakres stosowania dokumentu

Niniejszy dokument ma zastosowanie do oceny przez Instytucję Zarządzającą Programem Fundusze Europejskie dla Wielkopolski 2021-2027 kwalifikowalności kosztów ponoszonych przez beneficjenta, zarówno w ramach współfinansowania krajowego (w tym wkładu własnego), jak i ze środków Unii Europejskiej (Europejskiego Funduszu Rozwoju Regionalnego) w ramach realizacji projektu współfinansowanego z Programu Fundusze Europejskie dla Wielkopolski 2021-2027.

Do oceny prawidłowości przeprowadzonego postępowania o udzielenie zamówienia oraz zawartej w ramach projektu umowy w sprawie zamówienia stosuje się wersję *Wytycznych dotyczących kwalifikowalności wydatków na lata 2021-2027*, wydanych przez ministra właściwego do spraw rozwoju regionalnego, obowiązującą w dniu wszczęcia postępowania, które zakończyło się zawarciem umowy. Wszczęcie postępowania jest tożsame z publikacją zapytania ofertowego, pod warunkiem że beneficjent udokumentuje publikację.

Niniejszy dokument ma zastosowanie do projektu wybranego do dofinansowania w wyniku naboru numer FEWP.15.01-IZ.00-001/26. Weryfikacja kwalifikowalności kosztu dokonywana jest wstępnie w trakcie oceny wniosku o dofinansowanie projektu i opiera się przede wszystkim na regulacjach zawartych w Szczegółowym Opisie Priorytetów Programu Fundusze Europejskie dla Wielkopolski 2021-2027 i w regulaminie wyboru projektu dla naboru numer FEWP.15.01-IZ.00-001/26. Ostateczna ocena kwalifikowalności poniesionego kosztu dokonywana jest przede wszystkim w trakcie weryfikacji wniosków o płatność oraz w trakcie kontroli projektu, w szczególności kontroli w miejscu realizacji projektu lub w siedzibie podmiotu kontrolowanego.

Obowiązujące przepisy prawa nie ograniczają finansowania w ramach Programu Fundusze Europejskie dla Wielkopolski 2021-2027 projektu zrealizowanego częściowo. Projekt częściowo zrealizowany to projekt, w ramach którego przed jego wyborem do dofinansowania poniesiono koszty, które zostaną następnie ujęte we wnioskach o płatność. W takim przypadku dofinansowaniem mogą zostać objęte wyłącznie koszty poniesione w okresie kwalifikowania kosztów w ramach naboru numer FEWP.15.01-IZ.00-001/26, to znaczy nie wcześniej niż w dniu 19 grudnia 2025 roku. Projekt taki musi spełniać wszystkie obowiązujące wymogi, przede wszystkim dotyczące ochrony środowiska, zamówień publicznych i wynikające z zapisów Programu i Szczegółowego Opisu Priorytetów Programu Fundusze Europejskie dla Wielkopolski 2021-2027.

Do wsparcia ze środków Programu Fundusze Europejskie dla Wielkopolski 2021-2027 nie może zostać wybrany projekt, jeśli został on fizycznie ukończony (w przypadku robót budowlanych) lub w pełni wdrożone (w przypadku dostaw i usług) przed złożeniem wniosku o dofinansowanie projektu, niezależnie od tego, czy wszystkie dotyczące tego projektu płatności zostały przez beneficjenta dokonane. Przez projekt fizycznie ukończony lub w pełni wdrożony należy rozumieć projekt, dla którego przed dniem złożenia wniosku o dofinansowanie projektu nastąpił odbiór ostatnich robót, dostaw lub usług przewidzianych do realizacji w jego zakresie rzeczowym.

Instytucja Zarządzająca Programem Fundusze Europejskie dla Wielkopolski 2021-2027 w naborze numer FEWP.15.01-IZ.00-001/26 dopuszcza stosowanie uproszczonych metod rozliczania wydatków wyłącznie w odniesieniu do kosztów pośrednich, które stanowią 5% bezpośrednich kosztów kwalifikowalnych projektu.

W sprawach nieuregulowanych w niniejszym dokumencie zastosowanie mają zapisy regulacji krajowych i unijnych.

1.2. Skróty i definicje

- a) beneficjent – osoba fizyczna, osoba prawna lub jednostka organizacyjna nieposiadająca osobowości prawnej, której ustawa przyznaje zdolność prawną, realizująca projekt finansowany ze środków Europejskiego Funduszu Rozwoju Regionalnego lub ze środków Europejskiego Funduszu Rozwoju Regionalnego i budżetu państwa na podstawie umowy o dofinansowanie projektu; ilekroć w niniejszym dokumencie jest mowa o beneficjencie, należy przez to rozumieć również podmiot zaangażowany w realizację projektu / upoważniony do ponoszenia wydatków, wskazany we wniosku o dofinansowanie projektu / umowie o dofinansowanie projektu, chyba że z treści niniejszego dokumentu wynika, że w danym kontekście chodzi o beneficjenta jako o stronę umowy o dofinansowanie projektu,
- b) *cross-financing* – możliwość finansowania działań w sposób komplementarny ze środków Europejskiego Funduszu Rozwoju Regionalnego i Europejskiego Funduszu Społecznego Plus w przypadku, gdy dane działanie z jednego Funduszu objęte jest zakresem pomocy drugiego Funduszu,
- c) dofinansowanie – wsparcie udzielane ze środków Europejskiego Funduszu Rozwoju Regionalnego lub ze środków Europejskiego Funduszu Rozwoju Regionalnego i środków budżetu państwa, stanowiące bezzwrotną pomoc przeznaczoną na pokrycie części wydatków kwalifikowalnych realizowanego projektu, udzielane na podstawie umowy o dofinansowanie projektu,
- d) EFRR – Europejski Fundusz Rozwoju Regionalnego,
- e) FEW 2021+ – Program Fundusze Europejskie dla Wielkopolski 2021-2027,
- f) IZ FEW 2021+ – Instytucja Zarządzająca Programem Fundusze Europejskie dla Wielkopolski 2021-2027,
- g) KE – Komisja Europejska,
- h) koszt kwalifikowalny – porównaj część „Zasady ogólne dla EFRR”: „Kwalifikowalność kosztu”,
- i) koszt niekwalifikowalny – koszt, który nie spełnia wymogów określonych w niniejszym dokumencie, w tym w części „Zasady ogólne dla EFRR”: „Kwalifikowalność kosztu” i nie może zostać objęty dofinansowaniem; wykaz najważniejszych kosztów niekwalifikowalnych w ramach FEW 2021+ ujęto w części „Zasady ogólne dla EFRR”: „Koszty niekwalifikowalne”,
- j) personel projektu – osoby zaangażowane do realizacji zadań lub czynności w ramach projektu na podstawie stosunku pracy; w definicję personelu projektu nie wpisuje się kontrakt menadżerski,

- k) Program – Program Fundusze Europejskie dla Wielkopolski 2021-2027,
- l) projekt – przedsięwzięcie będące przedmiotem umowy o dofinansowanie projektu, szczegółowo określone we wniosku o dofinansowanie projektu,
- m) Rozporządzenie 2021/1058 – Rozporządzenie Parlamentu Europejskiego i Rady (UE) 2021/1058 z dnia 24 czerwca 2021 roku w sprawie Europejskiego Funduszu Rozwoju Regionalnego i Funduszu Spójności,
- n) Rozporządzenie 2021/1060 – rozporządzenie Parlamentu Europejskiego i Rady (UE) 2021/1060 z dnia 24 czerwca 2021 roku ustanawiające wspólne przepisy dotyczące Europejskiego Funduszu Rozwoju Regionalnego, Europejskiego Funduszu Społecznego Plus, Funduszu Spójności, Funduszu na rzecz Sprawiedliwej Transformacji i Europejskiego Funduszu Morskiego, Rybackiego i Akwakultury, a także przepisy finansowe na potrzeby tych funduszy oraz na potrzeby Funduszu Azylu, Migracji i Integracji, Funduszu Bezpieczeństwa Wewnętrznego i Instrumentu Wsparcia Finansowego na rzecz Zarządzania Granicami i Polityki Wizowej,
- o) SZOP – Szczegółowy Opis Priorytetów Programu Fundusze Europejskie dla Wielkopolski 2021-2027,
- p) środek trwały – zgodnie z brzmieniem artykułu 3 ustęp 1 punkt 15 ustawy z dnia 29 września 1994 roku o rachunkowości, rzeczowe aktywa trwałe i zrównane z nimi, o przewidywanym okresie ekonomicznej użyteczności dłuższym niż rok, kompletne, zdatne do użytku i przeznaczone na potrzeby jednostki. Zalicza się do nich w szczególności nieruchomości (w tym grunty, prawo użytkowania wieczystego gruntu, budowle i budynki, a także będące odrębną własnością lokale, spółdzielcze własnościowe prawo do lokalu mieszkalnego oraz spółdzielcze prawo do lokalu użytkowego), maszyny, urządzenia, środki transportu i inne rzeczy, ulepszenia w obcych środkach trwałych oraz inwentarz żywy,
- q) UE – Unia Europejska,
- r) umowa o dofinansowanie projektu – umowa zawarta z beneficjentem, na podstawie której beneficjent realizuje projekt współfinansowany w ramach FEW 2021+; pod pojęciem tym należy również rozumieć decyzję o dofinansowaniu projektu,
- s) uproszczone metody rozliczania wydatków – sposób rozliczenia przez beneficjenta kosztów w projekcie na podstawie stawek jednostkowych, kwot ryczałtowych i stawek ryczałtowych określonych w dokumentacji naboru zgodnie z artykułami 53-56 rozporządzenia 2021/1060,
- t) ustawa wdrożeniowa – ustawa z dnia 28 kwietnia 2022 roku o zasadach realizacji zadań finansowanych ze środków europejskich w perspektywie finansowej 2021-2027,
- u) VAT – podatek od towarów i usług,
- v) wartości niematerialne i prawne – zgodnie z brzmieniem artykułu 3 ustęp 1 punkt 14 ustawy z dnia 29 września 1994 roku o rachunkowości, nabyte przez jednostkę, zaliczane do aktywów trwałych, prawa majątkowe nadające się do gospodarczego wykorzystania, o przewidywanym okresie ekonomicznej użyteczności dłuższym niż rok, przeznaczone do używania na potrzeby jednostki, a w szczególności: autorskie prawa majątkowe, prawa pokrewne, licencje, koncesje, prawa do wynalazków, patentów, znaków towarowych, wzorów użytkowych oraz zdobniczych,

know-how; w przypadku wartości niematerialnych i prawnych oddanych do użytkowania na podstawie umowy najmu, dzierżawy lub leasingu, wartości niematerialne i prawne zalicza się do aktywów trwałych jednej ze stron umowy, zgodnie z warunkami określonymi w artykule 3 ustęp 4 ustawy o rachunkowości. Do wartości niematerialnych i prawnych zalicza się również nabytą wartość firmy oraz koszty zakończonych prac rozwojowych,

- w) wkład własny – pieniężny wkład beneficjenta do projektu, który nie zostanie beneficjentowi przekazany w formie dofinansowania (różnica między wartością kosztów kwalifikowalnych a kwotą dofinansowania przekazaną beneficjentowi),
- x) wnioskodawca – podmiot, który złożył wniosek o dofinansowanie projektu,
- y) współfinansowanie krajowe z budżetu państwa – środki budżetu państwa nie pochodzące z budżetu środków europejskich, o którym mowa w artykule 117 ustęp 1 ustawy z dnia 27 sierpnia 2009 roku o finansach publicznych, wypłacane na rzecz beneficjenta.

Ilekcroć w niniejszym dokumencie mowa jest o fakturze, należy przez to rozumieć fakturę lub inny dokument księgowy o równoważnej wartości dowodowej, w tym również dowód wewnętrzny.

1.3. Podstawy prawne

Niniejszy dokument określa warunki uznania kosztu za koszt kwalifikowalny w ramach FEW 2021+. Warunki te wynikają w szczególności z:

- a) aktów prawnych krajowych i unijnych dotyczących funduszy strukturalnych, w szczególności:
 - Rozporządzenia 2021/1060,
 - Rozporządzenia 2021/1058,
 - ustawy z dnia 28 kwietnia 2022 roku o zasadach realizacji zadań finansowanych ze środków europejskich w perspektywie finansowej 2021-2027,
 - ustawy z dnia 27 sierpnia 2009 roku o finansach publicznych oraz rozporządzeń wykonawczych,
 - ustawy z dnia 29 września 1994 roku o rachunkowości oraz rozporządzeń wykonawczych,
 - ustawy z dnia 11 marca 2004 roku o podatku od towarów i usług,
 - ustawy z dnia 26 lipca 1991 roku o podatku dochodowym od osób fizycznych,
 - ustawy z dnia 15 lutego 1992 roku o podatku dochodowym od osób prawnych,
- b) Szczegółowego Opisu Priorytetów Programu Fundusze Europejskie dla Wielkopolski 2021-2027.

2. ZASADY OGÓLNE DLA EFRR

2.1. Zasięg geograficzny i czasowy kwalifikowalności

Zasięg geograficzny

Projekt, z poszanowaniem wszystkich zasad dotyczących kwalifikowalności kosztów (w szczególności zgodności z FEW 2021+ i SZOP), kwalifikuje się do dofinansowania w ramach FEW 2021+ jeżeli jest realizowany w granicach administracyjnych obszaru objętego Programem, to jest na terenie województwa wielkopolskiego.

Zasięg czasowy

W ramach naboru numer FEWP.15.01-IZ.00-001/26 koszty są kwalifikowalne, jeżeli zostały poniesione nie wcześniej niż w dniu 19 grudnia 2025 roku (niezależnie od terminu złożenia wniosku o dofinansowanie projektu i od terminu podpisania umowy o dofinansowanie projektu) i nie później niż w dniu 31 grudnia 2030 roku.

Do współfinansowania ze środków FEW 2021+ nie można przedłożyć projektu, który został fizycznie ukończony (w przypadku robót budowlanych) lub w pełni zrealizowany (w przypadku dostaw i usług) przed złożeniem do IZ FEW 2021+ wniosku o dofinansowanie projektu, niezależnie od tego, czy wszystkie dotyczące tego projektu płatności zostały przez beneficjenta dokonane. Przez projekt ukończony / zrealizowany należy rozumieć projekt, dla którego przed dniem złożenia wniosku o dofinansowanie projektu nastąpił odbiór ostatnich robót, dostaw lub usług przewidzianych do realizacji w jego zakresie rzeczowym.

W przypadku zmian w FEW 2021+, wydatki, które stają się kwalifikowalne dzięki tym zmianom kwalifikują się do współfinansowania dopiero od daty przedłożenia przez IZ FEW 2021+ do KE wniosku o zmianę FEW 2021+ lub (w przypadku zmiany elementów FEW 2021+ nieobjętych decyzją KE) od daty wejścia w życie decyzji wprowadzającej te zmiany.

Wydatki poniesione przed podpisaniem umowy o dofinansowanie projektu mogą zostać uznane za kwalifikowalne wyłącznie w przypadku spełnienia warunków kwalifikowalności określonych w niniejszym dokumencie i w umowie o dofinansowanie projektu.

2.2. Kwalifikowalność projektu

Wstępna ocena kwalifikowalności projektu następuje na etapie oceny wniosku o dofinansowanie projektu i polega na sprawdzeniu, czy przedstawiony projekt może stanowić przedmiot dofinansowania w ramach FEW 2021+.

Projekt kwalifikuje się do dofinansowania, jeżeli spełnia łącznie co najmniej następujące przesłanki:

- a) wniosek o dofinansowanie projektu został złożony przez uprawnionego wnioskodawcę lub osobę uprawnioną w imieniu wnioskodawcy do złożenia wniosku o dofinansowanie projektu w ramach działania 15.01 FEW 2021+,
- b) jest zgodny z zapisami FEW 2021+, SZOP, niniejszego dokumentu oraz z regulaminem wyboru projektu dla naboru numer FEWP.15.01-IZ.00-001/26,

- c) przyczynia się do realizacji szczegółowego celu działania 15.01 FEW 2021+,
- d) jest zgodny z horyzontalnymi politykami UE, określonymi w rozporządzeniu 2021/1060,
- e) spełnia kryteria wyboru obowiązujące w naborze numer FEWP.15.01-IZ.00-001/26,
- f) jest zgodny z obowiązującymi przepisami prawa unijnego oraz krajowego.

Fakt, że dany projekt kwalifikuje się do dofinansowania na etapie jego oceny nie oznacza, że wszystkie koszty poniesione podczas jego realizacji będą uznane za kwalifikowalne.

2.3. Kwalifikowalność kosztu

Ocena kwalifikowalności kosztu polega na analizie zgodności jego poniesienia z obowiązującymi przepisami prawa unijnego i prawa krajowego, umową o dofinansowanie projektu wraz z niniejszym dokumentem oraz innymi dokumentami, do których stosowania wnioskodawca / beneficjent został zobowiązany w regulaminie wyboru projektu dla naboru numer FEWP.15.01-IZ.00-001/26 i umowie o dofinansowanie projektu.

Ocena kwalifikowalności poniesionego kosztu dokonywana jest przede wszystkim w trakcie weryfikacji wniosków o płatność oraz w trakcie kontroli projektu, w szczególności kontroli w miejscu realizacji projektu lub w siedzibie podmiotu kontrolowanego. Niemniej jednak, na etapie oceny wniosku o dofinansowanie projektu dokonywana jest wstępna ocena kwalifikowalności planowanych kosztów. Przyjęcie danego projektu do realizacji i podpisanie z beneficjentem umowy o dofinansowanie projektu nie oznacza, że wszystkie koszty, które beneficjent przedstawi we wniosku o płatność zostaną zatwierdzone, zrefundowane lub rozliczone (w przypadku systemu zaliczkowego). Obowiązki nałożone na beneficjenta umową o dofinansowanie projektu, regulaminem wyboru projektu oraz wynikające z przepisów prawa mogą mieć wpływ na kwalifikowalność kosztów również po zakończeniu realizacji projektu.

Kosztem kwalifikowalnym jest koszt spełniający łącznie następujące warunki:

- a) jest zgodny z obowiązującymi przepisami prawa unijnego i prawa krajowego (również w zakresie wszystkich wymaganych przepisami prawa decyzji i pozwoleń),
- b) jest zgodny z FEW 2021+, SZOP, niniejszym dokumentem i regulaminem wyboru projektu dla naboru numer FEWP.15.01-IZ.00-001/26 oraz indywidualnymi uzgodnieniami pomiędzy IZ FEW 2021+ a wnioskodawcą / beneficjentem,
- c) został poniesiony zgodnie z postanowieniami umowy o dofinansowanie projektu oraz w okresie kwalifikowalności wydatków w ramach projektu,
- d) został uwzględniony w budżecie projektu i w zakresie rzeczowym projektu zawartym we wniosku o dofinansowanie projektu,
- e) został dokonany zgodnie z zamówieniem / umową z wykonawcą, a wykonawca został wybrany zgodnie z ustawą z dnia 11 września 2019 roku Prawo zamówień publicznych lub zgodnie z *Wytycznymi dotyczącymi kwalifikowalności wydatków na lata 2021-2027*, wydanymi przez ministra właściwego do spraw rozwoju regionalnego,

- f) dotyczy dostarczonych towarów, wykonanych usług¹ lub zrealizowanych robót, w tym zaliczek dla wykonawców,
- g) jest zgodny z treścią protokołu odbioru,
- h) w przypadku zakupu środka trwałego / wartości niematerialnej i prawnej – został wpisany do ewidencji środków trwałych / ewidencji wartości niematerialnych i prawnych,
- i) został rzeczywiście (faktycznie) poniesiony,
- j) został należycie udokumentowany, zgodnie z wymogami w tym zakresie określonymi w niniejszym dokumencie,
- k) został wykazany we wniosku o płatność zgodnie z obowiązującymi wymogami,
- l) jest niezbędny do realizacji celów projektu i został poniesiony w związku z realizacją projektu,
- m) został dokonany w sposób przejrzysty, racjonalny i efektywny, z zachowaniem zasad uzyskiwania najlepszych efektów z danych nakładów,
- n) nie stanowi kosztu niekwalifikowalnego na mocy przepisów unijnych oraz zapisów niniejszego dokumentu,
- o) nie występuje przypadek podwójnego finansowania tego kosztu,
- p) jest zgodny ze wszystkimi innymi warunkami uznania go za koszt kwalifikowalny określonymi w niniejszym dokumencie i regulaminie wyboru projektu dla naboru numer FEWP.15.01-IZ.00-001/26.

2.4. Podmiot ponoszący koszty

Co do zasady, kosztem kwalifikowalnym jest koszt poniesiony przez beneficjenta (to jest podmiot, który złożył wniosek o dofinansowanie projektu i z którym następnie IZ FEW 2021+ zawarła umowę o dofinansowanie projektu w ramach FEW 2021+) lub przez podmiot zaangażowany w realizację projektu / upoważniony do ponoszenia wydatków.

Beneficjent, niezależnie od tego czy sam ponosi koszty kwalifikowalne, czy upoważni inny podmiot do ich ponoszenia, jest:

- a) odpowiedzialny za prawidłowość rzeczowej i finansowej realizacji projektu i odpowiada przed IZ FEW 2021+ za prawidłowość całości kosztów, które są ponoszone w ramach projektu,
- b) odpowiedzialny za zapewnienie trwałości projektu zgodnie z artykułem 65 rozporządzenia 2021/1060,
- c) jedynym podmiotem uprawnionym do przedkładania wniosków o płatność oraz otrzymywania dofinansowania.

¹ Z zastrzeżeniem wybranych usług, specyficznych dla naboru numer FEWP.15.01-IZ.00-001/26.

2.5. Zasada faktycznego poniesienia kosztu

Do współfinansowania kwalifikuje się koszt, który został faktycznie poniesiony przez beneficjenta. Koszty rozliczane uproszczoną metodą rozliczania wydatków są traktowane jak koszty faktycznie poniesione, a beneficjent nie ma obowiązku gromadzenia faktur na potwierdzenie poniesienia kosztów w ramach projektu.

Pod pojęciem kosztu faktycznie poniesionego należy rozumieć koszt poniesiony w znaczeniu kasowym, to jest jako rozchód środków pieniężnych z kasy lub rachunku bankowego beneficjenta.

Wyjątki od powyższej reguły stanowią:

- a) rozliczenia dokonywane na podstawie noty księgowej,
- b) potrącenia występujące, gdy dwie strony są jednocześnie względem siebie dłużnikami i wierzycielami,
- c) skuteczne złożenie depozytu sądowego przez beneficjenta w związku z realizacją projektu,
- d) odpisy na Zakładowy Fundusz Świadczeń Socjalnych.

Za kwalifikowalne mogą być uznane zaliczki wypłacone na rzecz wykonawcy, jeżeli zostały wypłacone zgodnie z postanowieniami umowy zawartej pomiędzy beneficjentem a wykonawcą, przy czym, jeżeli umowa została zawarta na podstawie ustawy z dnia 11 września 2019 roku Prawo zamówień publicznych, zastosowanie ma artykuł 442 tej ustawy. Jeżeli element objęty zaliczką nie jest kwalifikowalny w ramach projektu lub nie zostanie wykonany / dostarczony w okresie kwalifikowalności wydatków w ramach projektu, zaliczka nie zostanie uznana przez IZ FEW 2021+ za koszt kwalifikowalny w projekcie.

Dowodem poniesienia kosztu jest zapłacona faktura.

Za datę poniesienia kosztu przyjmuje się:

- a) w przypadku kosztów poniesionych przelewem lub obciążeniową kartą płatniczą – datę obciążenia rachunku bankowego beneficjenta, to jest datę księgowania operacji,
- b) w przypadku kosztów poniesionych kartą kredytową lub podobnym instrumentem płatniczym o odroczonej płatności – datę transakcji skutkującej obciążeniem rachunku karty kredytowej lub podobnego instrumentu,
- c) w przypadku kosztów poniesionych gotówką – datę faktycznego dokonania płatności przez beneficjenta,
- d) w przypadku potrącenia – datę, w której potrącenie staje się możliwe,
- e) w przypadku depozytu sądowego – datę faktycznego wniesienia depozytu do sądu,
- f) w przypadku rozliczeń na podstawie noty księgowej – datę zaksięgowania noty.

Co do zasady, za kwalifikowalny uznaje się koszt poniesiony przez beneficjenta na rzecz wybranego przez niego wykonawcy / dostawcy. Wyjątkiem od tej zasady jest:

- a) złożenie depozytu sądowego przez beneficjenta,
- b) dokonanie przez beneficjenta zapłaty na rzecz cesjonariusza (jeżeli wykonawca ustanowił cesję wierzytelności zgodnie z właściwymi przepisami),
- c) dokonanie przez beneficjenta płatności bezpośrednio na rzecz podwykonawcy, zgodnie z właściwymi przepisami,
- d) dokonanie przez beneficjenta płatności na rachunek wskazany przez komornika,
- e) dokonanie przez beneficjenta płatności z wykorzystaniem instytucji przekazu uregulowanej w artykuł 921¹ i następnych ustawy z dnia 23 kwietnia 1964 roku Kodeks cywilny.

Niezależnie od powyższych wyjątków od zasady faktycznego poniesienia kosztu oraz dokonania płatności bezpośrednio na rzecz wykonawcy / dostawcy, warunkiem uznania kosztu za kwalifikowalny jest spełnienie pozostałych warunków kwalifikowalności kosztów określonych w niniejszym dokumencie.

2.6. Faktury wyrażone w walutach obcych

W przypadku dokonania płatności w walucie obcej z rachunku bankowego beneficjenta prowadzonego w walucie krajowej, kwotę brutto (i odpowiednio wartość ogółem) i netto dokumentu oraz kwotę kosztów kwalifikowalnych należy przeliczyć na PLN według kursu z dnia zapłaty, to jest faktycznie zastosowanego dla danej transakcji. Wraz z dokumentem należy przechowywać informację z banku o zastosowanym do przeliczenia kursie (w przypadku gdy na wyciągu bankowym widnieje kurs waluty obcej zastosowany w dniu zapłaty, informacja z banku nie jest wymagana).

W przypadku dokonania płatności z rachunku bankowego beneficjenta prowadzonego w walucie obcej lub gotówką, kwotę brutto (i odpowiednio wartość ogółem) i netto dokumentu oraz kwotę kosztów kwalifikowalnych należy przeliczyć na PLN według średniego kursu ogłoszonego przez Narodowy Bank Polski z dnia poprzedzającego dzień dokonania płatności. Jeżeli na dzień poprzedzający dokonanie płatności kurs średni waluty obcej nie został wyliczony przez Narodowy Bank Polski, do przeliczenia stosuje się kurs ostatnio wyliczony i ogłoszony.

Kwota kosztu kwalifikowalnego wyliczona zgodnie z powyższymi zasadami, nie może być wyższa niż kwota faktycznie zapłacona, czy też kwota wynikająca z przeliczenia wydatków poniesionych w walucie obcej na PLN przyjętego przez beneficjenta w przypadku stosowania przez niego innych zasad rachunkowych, z uwzględnieniem wymogów przepisów podatkowych. Dodatkowo, w przypadku zakupu środków trwałych lub wartości niematerialnych i prawnych, kwota kosztu kwalifikowalnego wynikająca z faktury nie może być wyższa od kwoty wynikającej z tej faktury ujętej w wartości początkowej środka trwałego lub wartości niematerialnej i prawnej wprowadzonej do ewidencji księgowej.

W związku z powyższym, w przypadku zastosowania przez beneficjenta do przeliczenia wydatków poniesionych w walucie obcej na PLN kursu niższego od wskazanego w powyższych zasadach, kwotę brutto (i odpowiednio wartość ogółem) i netto dokumentu oraz kwotę kosztów kwalifikowalnych należy przeliczyć na PLN według faktycznie zastosowanego niższego kursu. W przypadku przedłożenia do rozliczenia dokumentów sporządzonych w języku obcym, należy je przetłumaczyć. Tłumaczenie powinno być podpisane przez osobę dokonującą tłumaczenia, ale nie musi być wykonane przez tłumacza przysięgłego. W przypadku wątpliwości IZ FEW 2021+ może wezwać beneficjenta do przetłumaczenia dokumentów przez tłumacza przysięgłego.

Dla faktur wystawionych w walucie obcej przez kontrahenta mającego swoją siedzibę w Polsce, wartość brutto (i odpowiednio wartość ogółem) należy wyliczyć, przeliczając na PLN kwotę netto z faktury po kursie wydatku (zgodnie z powyższymi zasadami) i dodając do niej kwotę podatku VAT wskazanego na fakturze w PLN (wartość podatku VAT wykazana w ewidencji VAT). W przypadku gdy podatek VAT został opłacony w walucie i jego kwota po przeliczeniu po kursie wydatku jest niższa niż kwota VAT-u wskazana na fakturze, do kwoty netto należy dodać tę niższą wartość.

We wniosku o płatność, w polu *Uwagi Zestawienia dokumentów* (jeśli nie ujęto tych informacji w opisie faktury) należy wskazać datę i kurs waluty kosztu i wydatku oraz wartości zaewidencjonowanego kosztu i poniesionego wydatku. W przypadku braku miejsca, należy przedstawić odpowiednie zestawienie z powyższymi informacjami.

2.7. *Cross-financing*

EFRR może finansować w sposób komplementarny działania objęte zakresem pomocy z Europejskiego Funduszu Społecznego Plus, a Europejski Fundusz Społeczny Plus – działania objęte zakresem pomocy z EFRR, co jest definiowane jako *cross-financing*.

Cross-financing dotyczy kosztów poniesionych na uzupełniające wsparcie szkolenia kadr oraz prowadzenie kampanii edukacyjnych dla mieszkańców.

Wartość kosztów kwalifikowalnych w ramach *cross-financingu* nie może stanowić więcej niż 15% całkowitej wartości projektu². Koszty poniesione w ramach *cross-financingu* powyżej dopuszczalnego limitu procentowego określonego w regulaminie wyboru projektu lub przekraczające kwotę określoną w zatwierdzonym wniosku o dofinansowanie projektu są niekwalifikowalne.

² W kwocie objętej wskazanym limitem należy uwzględnić również wartość kosztów pośrednich obliczonych od kosztów bezpośrednich objętych tym limitem.

2.8. Podwójne finansowanie

Niedozwolone jest podwójne finansowanie kosztów.

Podwójne finansowanie oznacza w szczególności:

- a) więcej niż jednokrotne przedstawienie do rozliczenia tego samego kosztu albo tej samej części kosztu ze środków UE (w jakiegokolwiek formie, w szczególności dotacji, pożyczki, gwarancji / poręczenia),
- b) rozliczenie kosztów amortyzacji aktywa trwałego uprzednio zakupionego z udziałem środków UE; niedozwolone jest również zaliczenie do kosztów uzyskania przychodu amortyzacji tej części wartości środka trwałego, która została sfinansowana ze środków UE,
- c) objęcie kosztów kwalifikowalnych projektu jednocześnie wsparciem w formie pożyczki i gwarancji / poręczenia,
- d) rozliczenie tego samego kosztu w kosztach pośrednich projektu oraz kosztach bezpośrednich projektu³,
- e) otrzymanie na koszty kwalifikowalne danego projektu lub części projektu dotacji z kilku źródeł (krajowych, unijnych lub innych) w wysokości łącznie wyższej niż 100% kosztów kwalifikowalnych projektu lub części projektu,
- f) poświadczenie, zrefundowanie lub rozliczenie kosztów VAT ze środków FEW 2021+, a następnie odzyskanie tego podatku (również w części) ze środków budżetu państwa na podstawie ustawy z dnia 11 marca 2004 roku o podatku od towarów i usług⁴,
- g) sytuacja, w której środki na prefinansowanie wkładu unijnego (to jest środki wydatkowane przez beneficjenta, które mają następnie zostać zrefundowane) zostały pozyskane w formie kredytu lub pożyczki, które następnie zostały umorzone (podwójne finansowanie w takim przypadku dotyczy wyłącznie tej części kredytu lub pożyczki, która została umorzona).

³ W przypadku wykonywania przez personel projektu jakichkolwiek zadań związanych w szczególności z zarządzaniem, nadzorem, koordynacją, rozliczaniem lub monitorowaniem projektu, koszt jego wynagrodzenia jest niekwalifikowalny w kategorii *Personel projektu*. Koszt wynagrodzenia takich osób (na przykład kierownika zarządzającego projektem), niezależnie od wymiaru zaangażowania w czynności zarządcze i łączenie ich z zadaniami merytorycznymi zmierzającymi do osiągnięcia celu projektu, również na podstawie innej formy zaangażowania w ramach projektu, stanowi w całości wydatek kwalifikowalny w kategorii *Koszty pośrednie* (rozliczane stawką ryczałtową). W przypadku wykonywania przez podmiot oprócz zadań stanowiących koszty bezpośrednie projektu jakichkolwiek zadań związanych w szczególności z zarządzaniem, nadzorem, koordynacją, rozliczaniem lub monitorowaniem projektu, koszt jego wynagrodzenia za wykonywanie tych zadań również jest kwalifikowalny wyłącznie w kategorii *Koszty pośrednie*.

⁴ Nie dotyczy projektu, którego wartość całkowita (z VAT) jest niższa niż 5 000 000 euro.

2.9. Trwałość projektu

Zgodnie z postanowieniami artykułu 65 rozporządzenia 2021/1060, trwałość projektu musi być zachowana przez okres 5 lat od daty płatności końcowej. Obowiązek zachowania trwałości projektu dotyczy projektu realizowanego w ramach EFRR i obejmującego inwestycje w infrastrukturę lub inwestycje produkcyjne.

Za datę płatności końcowej uznaje się:

- a) datę dokonania przelewu na rachunek bankowy – jeżeli w ramach rozliczenia wniosku o płatność końcową przekazywane są środki finansowe,
- b) datę zatwierdzenia wniosku o płatność końcową – w pozostałych przypadkach.

Stwierdzenie niedochowania trwałości projektu oznacza konieczność zwrotu środków otrzymanych na realizację projektu, proporcjonalnie do okresu, w którym trwałość ta nie została zachowana. Zwrot dokonywany jest w trybie określonym w artykule 207 ustawy z dnia 27 sierpnia 2009 roku o finansach publicznych, to jest wraz z odsetkami w wysokości określonej jak dla zaległości podatkowych.

Naruszenie zasady trwałości projektu następuje w sytuacji wystąpienia w okresie trwałości co najmniej jednej z poniższych przesłanek:

- a) zaprzestano działalności produkcyjnej lub ją przeniesiono poza obszar wsparcia FEW 2021+,
- b) nastąpiła zmiana własności elementu infrastruktury, która daje przedsiębiorstwu lub podmiotowi publicznemu nienależną korzyść,
- c) nastąpiła istotna zmiana wpływająca na charakter projektu, jego cele lub warunki realizacji, która mogłaby doprowadzić do naruszenia jego pierwotnych celów.

Obowiązek zachowania trwałości projektu nie ma zastosowania jeśli beneficjent zaprzestał działalności z powodu ogłoszenia upadłości niewynikającej z oszustwa. W takim przypadku beneficjent zobowiązany jest do wykazania, że doszło do nieoszukańczego bankructwa. Brak ogłoszenia upadłości beneficjenta, który zaprzestał prowadzenia działalności produkcyjnej, oznacza naruszenie trwałości projektu.

2.10. Koszty niekwalifikowalne

Następujące koszty są niekwalifikowalne:

- a) niezaplanowane we wniosku o dofinansowanie projektu wraz z załącznikami zarówno w odniesieniu do kategorii kosztów, jak i do liczby planowanych do nabycia / wytworzenia jednostek (środków trwałych, wyposażenia, materiałów i tym podobne),
- b) amortyzacja,
- c) zakup używanych środków trwałych (w tym niskocennych) oraz wartości niematerialnych i prawnych,
- d) koszt pożyczki lub kredytu,

- e) koszty bieżące, ponoszone przez beneficjenta w związku z prowadzoną działalnością, inne niż ujęte w kosztach pośrednich,
- f) bieżące utrzymanie infrastruktury inne niż ujęte w kosztach pośrednich,
- g) koszty personelu projektu wykonującego jednocześnie czynności ujęte w ramach kosztów pośrednich⁵,
- h) koszt zakupu gruntów, budynków i lokali,
- i) prowizje pobierane w ramach operacji wymiany walut,
- j) rozliczony notą księgową zakup rzeczy będącej własnością beneficjenta lub prawa przysługującego beneficjentowi,
- k) kary i grzywny,
- l) postępowania sądowe, przygotowanie i obsługa prawna spraw sądowych oraz funkcjonowanie komisji rozjemczych,
- m) następujące koszty związane z wynagrodzeniami personelu projektu:
 - zasiłki i inne świadczenia finansowane przez Zakład Ubezpieczeń Społecznych,
 - zasiłki finansowane z budżetu państwa,
 - zasiłki finansowane ze środków innych niż budżet pracodawcy,
 - odpisy na Zakładowy Fundusz Świadczeń Socjalnych oraz świadczenia finansowane ze środków Zakładowego Funduszu Świadczeń Socjalnych,
 - wpłaty na Państwowy Fundusz Rehabilitacji Osób Niepełnosprawnych,
 - wynagrodzenia zasadnicze, dodatki za wysługę lat, premie, nagrody, wynagrodzenia chorobowe, inne wynagrodzenia, składki na ubezpieczenia społeczne, zaliczki na podatek dochodowy od osób fizycznych, składki na Pracownicze Plany Kapitałowe, wydatki ponoszone na Pracowniczy Program Emerytalny – w części niewynikającej z części etatu przypisanego do realizacji projektu oraz poniesione niezgodnie z obowiązującymi beneficjenta regulacjami w zakresie wynagradzania, w szczególności z regulaminami wynagradzania i premiowania pracowników,
 - godziny nadliczbowe,
 - ekwiwalenty za urlop,
 - odprawy pracownicze,

⁵ W przypadku wykonywania przez personel projektu jakichkolwiek zadań związanych w szczególności z zarządzaniem, nadzorem, koordynacją, rozliczaniem lub monitorowaniem projektu, koszt jego wynagrodzenia jest niekwalifikowalny w kategorii *Personel projektu*. Koszt wynagrodzenia takich osób (na przykład kierownika zarządzającego projektem), niezależnie od wymiaru zaangażowania w czynności zarządcze i łączenie ich z zadaniami merytorycznymi zmierzającymi do osiągnięcia celu projektu, również na podstawie innej formy zaangażowania w ramach projektu, stanowi w całości wydatek kwalifikowalny w kategorii *Koszty pośrednie* (rozliczane stawką ryczałtową).

- nagrody jubileuszowe,
 - zakup okularów korygujących wzrok,
 - badania wstępne i okresowe,
 - zakup dodatkowych usług zdrowotnych dla pracowników,
 - ubezpieczenie cywilne funkcjonariuszy publicznych za szkodę wyrządzoną przy wykonywaniu władzy publicznej,
 - składki i opłaty fakultatywne, niewymagane obowiązującymi przepisami prawa krajowego,
- n) zaangażowanie personelu projektu zatrudnionego jednocześnie na podstawie stosunku pracy w IZ FEW 2021+ / Instytucji Pośredniczącej FEW 2021+, gdy zachodzi konflikt interesów rozumiany jako naruszenie zasady bezinteresowności i bezstronności poprzez w szczególności wykonywanie zadań mających związek lub kolidujących ze stanowiskiem służbowym, mających negatywny wpływ na sprawy prowadzone w ramach obowiązków służbowych, lub na bezstronność prowadzenia spraw służbowych z uwagi na względy rodzinne, emocjonalne, sympatie polityczne lub związki z jakimkolwiek krajem, interes gospodarczy lub jakiegokolwiek inne bezpośrednio lub pośrednio interesy osobiste,
- o) zaangażowanie pracownika beneficjenta na podstawie umowy cywilnoprawnej innej niż umowa o dzieło, z wyjątkiem przypadków, gdy szczególne przepisy dotyczące zatrudniania danej grupy pracowników uniemożliwiają wykonywanie zadań w ramach projektu na podstawie stosunku pracy,
- p) czynności inżyniera projektu / inwestora zastępczego wpisujące się w katalog kosztów pośrednich,
- q) kwoty zatrzymane jako gwarancje w robotach budowlanych / dostawach / usługach, jeżeli nie zostały zwolnione w okresie kwalifikowalności wydatków w ramach projektu (są to koszty nieponiesione przez beneficjenta),
- r) zaliczka wypłacona niezgodnie z postanowieniami umowy z wykonawcą lub jeśli element objęty zaliczką nie jest kwalifikowalny lub nie został faktycznie zrealizowany lub dostarczony w okresie kwalifikowalności wydatków w ramach projektu,
- s) w przypadku projektu, którego całkowita wartość wynosi co najmniej 5 000 000 EUR (z VAT) oraz w sytuacji gdy w trakcie realizacji projektu jego całkowita wartość osiągnie co najmniej 5 000 000 EUR (z VAT) – w przypadku gdy, na podstawie ustawy o VAT oraz przepisów wykonawczych, beneficjent może odzyskać podatek VAT częściowo⁶, jest on w całości niekwalifikowalny,
- t) opłaty administracyjne, jeżeli ich poniesienie nie jest niezbędne do prawidłowej realizacji projektu,
- u) leasing,

⁶ W przypadku posiadania prawa do odliczania podatku proporcją zgodnie z zasadami opisanymi w ustawie o VAT (artykuł 86 ustępy 2a-2h) oraz przepisach wykonawczych, podatek VAT jest w całości niekwalifikowalny (nie dotyczy prawa, o którym mowa w artykule 90 ustępie 10 punkcie 2 ustawy z dnia 11 marca 2004 roku o podatku od towarów i usług).

- v) transakcja, bez względu na liczbę wynikających z niej płatności, dokonana w jakiegokolwiek części w gotówce, której odpowiednio przeliczona wartość przekracza równowartość kwoty, o której mowa w artykule 19 ustawy z dnia 6 marca 2018 roku Prawo przedsiębiorców,
- w) inne (niewymienione w katalogu kosztów kwalifikowalnych) poniesione bez zgody IZ FEW 2021+ w trakcie realizacji projektu.

Koszty uznane za niekwalifikowalne ponosi beneficjent.

3. ZASADY KWALIFIKOWALNOŚCI POSZCZEGÓLNYCH KOSZTÓW W RAMACH EFRR

Dla kosztów rozliczanych uproszczonymi metodami rozliczania wydatków nie ma obowiązku gromadzenia faktur na potwierdzenie poniesienia kosztu w ramach projektu oraz prowadzenia wyodrębnionej dla nich ewidencji księgowej.

Ujęcie kosztów pośrednich w harmonogramie realizacji projektu stanowi warunek obligatoryjny.

Inwestycja realizowana w ramach projektu winna uwzględniać koncepcję uniwersalnego projektowania oraz będzie zakładać inkluzywny dostęp dla użytkowników i nie przyczyni się do segregacji / izolacji grup zmarginalizowanych.

Projekt wymaga realizacji zgodnie z zasadą „Nie czynić znaczących szkód (DNSH)”, w tym nie może oddziaływać negatywnie na żaden z sześciu celów środowiskowych oraz wnosi istotny wkład w realizację co najmniej jednego z celów środowiskowych wymienionych w artykule 9 Rozporządzenia Parlamentu Europejskiego i Rady (UE) 2020/852 z dnia 18 czerwca 2020 roku w sprawie ustanowienia ram ułatwiających zrównoważone inwestycje, zmieniającego Rozporządzenie (UE) 2019/2088.

Wsparcie będzie możliwe dla e-usług o pełnej dostępności on-line na co najmniej 4 poziomie dojrzałości – wydatki dotyczące wytworzenia e-usług o dojrzałości poniżej 4 poziomu stanowiąc będą koszty niekwalifikowalne.

Projekt z zakresu rozwoju e-usług (w tym digitalizacji zasobów publicznych oraz cyberbezpieczeństwa) będzie realizowany przy zapewnieniu jego interoperacyjności i komplementarności z poziomem krajowym. Rozwiązania wdrażane w ramach projektu będą realizowały założenia Architektury Informatycznej Państwa.

Inwestycja musi posiadać element innowacyjny dotyczący rozwiązań informatycznych (elementy sztucznej inteligencji, aplikacje na urządzenia mobilne, chmura obliczeniowa, udostępnianie publicznych danych poprzez Application Programming Interface).

Projekt z zakresu digitalizacji zasobów naukowych, kulturowych i administracji winien być zgodny z Dyrektywą w sprawie otwartych danych i ponownego wykorzystywania informacji sektora publicznego oraz z celami wskazanymi w Zaleceniu Komisji UE z dnia 10 listopada 2021 roku w sprawie wspólnej europejskiej przestrzeni danych na potrzeby dziedzictwa kulturowego (odpowiednio).

Efekt działań zmierzających do stworzenia cyfrowych zasobów publicznych powinien, co do zasady, zostać udostępniony obywatelom nieodpłatnie, chyba że udostępnianie to jest ograniczone przepisami prawa.

Projekt związany z elektroniczną publikacją informacji (e-usługi, strony internetowe) zakłada stosowanie odpowiednich standardów dostępności treści internetowych dla osób z różnymi rodzajami niepełnosprawności, zgodnych z WCAG 2.1 (Web Content Accessibility Guidelines – Wytyczne dotyczące ułatwień w dostępie do treści publikowanych w Internecie).

Format udostępnianych zdigitalizowanych zasobów powinien umożliwiać dalsze przetwarzanie danych (otwarty standard plików).

Projekt obciążony ryzykiem powielenia digitalizacji zasobów, które zostały już udostępnione w postaci cyfrowej oraz projekt dotyczący digitalizacji zasobów, w odniesieniu do których nie zostały uregulowane prawa autorskie, są wyłączone z możliwości wsparcia.

W projekcie musi zostać zastosowana neutralność technologiczna oraz standardy otwarte, umożliwiające osiągnięcie interoperacyjności z innymi systemami (zwłaszcza z systemami ogólnokrajowymi oraz między istniejącymi i planowanymi e-usługami).

Wykluczone z możliwości ubiegania się o wsparcie są również przedsięwzięcia w zakresie produkcji, przetwarzania, transportu, dystrybucji, magazynowania lub spalania paliw kopalnych, z wyjątkiem inwestycji w ekologicznie czyste pojazdy zdefiniowane w Dyrektywie Parlamentu Europejskiego i Rady 2009/33/WE z dnia 23 kwietnia 2009 roku w sprawie promowania ekologicznie czystych i energooszczędnych pojazdów transportu drogowego, wykorzystywane do celów publicznych oraz pojazdy, statki powietrzne i jednostki pływające zaprojektowane i zbudowane lub przystosowane do użytku przez służby ochrony ludności i straż pożarną (artykuł 7 ustęp 1 litera h) podpunkt (iii) Rozporządzenia 2021/1058). Nie ma możliwości uzyskania wsparcia na realizację projektu wykorzystującego urządzenia i instalacje zasilane paliwami kopalnymi, w tym: węglem kamiennym, węglem brunatnym, torfem, ropą naftową i gazem ziemnym.

3.1. Dokumentacja związana z przygotowaniem i realizacją projektu

Kwalifikowalne są koszty opracowania lub aktualizacji następujących dokumentów związanych z przygotowaniem projektu:

- a) wniosku o dofinansowanie projektu i studium wykonalności,
- b) dokumentacji technicznej, audytów, badań i ekspertyz⁷ / analiz technicznych niezbędnych do wdrożenia i realizacji projektu,
- c) innej dokumentacji technicznej lub finansowej, o ile jej opracowanie jest niezbędne do przygotowania lub realizacji projektu.

⁷ W tym przygotowanie ekspertyzy, o której mowa w opracowaniu „Wymagania dotyczące weryfikacji terenu pod planowaną inwestycję pod kątem występowania terenów podmokłych (dotyczy wszystkich projektów infrastrukturalnych realizowanych w ramach FEW 2021-2027)”.

Warunkiem uznania wskazanych powyżej kosztów za kwalifikowalne jest spełnienie wymogów ogólnych, określonych w części „Zasady ogólne dla EFRR”.

Za należyte udokumentowanie kosztów poniesionych na usługi wskazane powyżej uznaje się:

- a) dokumenty z prawidłowego postępowania w sprawie wyboru wykonawcy,
- b) umowę z wykonawcą lub zlecenie wykonania usługi,
- c) dokumenty potwierdzające wykonanie usługi:
 - przygotowaną przez usługodawcę dokumentację (studium wykonalności, dokumentację techniczną, ekspertyzę / analizę i tym podobne),
 - opinię z audytu / badania,
- d) fakturę wystawioną przez wykonawcę, należycie opisaną przez beneficjenta,
- e) protokół odbioru (jeżeli był sporządzany),
- f) dowód zapłaty faktury,
- g) prawidłowe wprowadzenie wszystkich operacji związanych z poniesionymi kosztami do ewidencji księgowej.

3.2. Zespół inżyniera projektu

Koszty poniesione na zakup usługi zespołu inżyniera projektu są kosztami kwalifikowalnymi pod warunkiem zachowania wymogów ogólnych, określonych w części „Zasady ogólne dla EFRR”. Do zadań wykonywanych przez inżyniera projektu należą w szczególności usługi doradztwa oraz nadzór merytoryczny nad realizacją inwestycji. W ramach kosztów zespołu inżyniera projektu nie będą kwalifikowalne koszty wpisujące się w przedmiot kosztów pośrednich.

Za należyte udokumentowanie kosztów poniesionych na usługi zespołu inżyniera projektu uznaje się:

- a) dokumenty z prawidłowego postępowania w sprawie wyboru wykonawcy,
- b) umowę z wykonawcą lub zlecenie wykonania usługi,
- c) dokumenty potwierdzające wykonanie usługi, w zależności od jej rodzaju,
- d) fakturę wystawioną przez wykonawcę, należycie opisaną przez beneficjenta,
- e) dowód zapłaty faktury,
- f) prawidłowe wprowadzenie wszystkich operacji związanych z poniesionymi kosztami do ewidencji księgowej.

3.3. Środki trwałe i wyposażenie – zakup, wytworzenie, montaż, instalacja i uruchomienie

Koszt zakupu (cena nabycia) lub wytworzenia środka trwałego kwalifikuje się do współfinansowania ze środków FEW 2021+ pod warunkiem włączenia go do ewidencji środków trwałych, uznania go za wydatek inwestycyjny (z wyjątkiem niskocennych środków trwałych i wyposażenia) zgodnie z zasadami rachunkowości oraz spełnienia wymogów ogólnych, określonych w części „Zasady ogólne dla EFRR”.

Zgodnie z zapisami ustawy o podatku dochodowym od osób prawnych oraz ustawy o podatku dochodowym od osób fizycznych, amortyzacji podlegają, stanowiące własność lub współwłasność podatnika, nabyte lub wytworzone we własnym zakresie, kompletne i zdatne do użytku w dniu przyjęcia do używania budowle, budynki oraz lokale będące odrębną własnością, maszyny, urządzenia i środki transportu, inne przedmioty o przewidywanym okresie używania dłuższym niż rok, wykorzystywane przez podatnika na potrzeby związane z prowadzoną przez niego działalnością gospodarczą, zwane środkami trwałymi.

Powyższe oznacza, że w dacie oddania do użytkowania środek trwały ma być kompletny i zdatny do użytku, zarówno faktycznie jak i w świetle poszczególnych przepisów prawa regulujących możliwość dopuszczenia poszczególnych urządzeń do użytkowania. Nie ma więc możliwości zaliczenia składnika majątku do środków trwałych, jeżeli nie zostały dopełnione formalności pozwalające na jego użytkowanie. Zasada ta ma szczególne znaczenie w przypadku urządzeń podlegających dopuszczeniu do eksploatacji na przykład przez Urząd Dozoru Technicznego, właściwą stację sanitarno-epidemiologiczną i tym podobne. Urządzenia takie nie mogą zostać wprowadzone do ewidencji środków trwałych przed uzyskaniem przez beneficjenta decyzji zezwalającej na ich eksploatację lub innego równoważnego dokumentu.

Za należyte udokumentowanie kosztów poniesionych na zakup lub wytworzenie środka trwałego uznaje się:

- a) dokumenty z prawidłowego postępowania w sprawie wyboru wykonawcy,
- b) umowę sprzedaży lub zamówienie,
- c) protokół odbioru,
- d) gwarancje, instrukcje, dokumentację techniczno-ruchową,
- e) uzyskanie wymaganych decyzji dopuszczających zakupiony sprzęt do użytkowania,
- f) fakturę wystawioną przez sprzedawcę, należycie opisaną przez beneficjenta,
- g) dowód zapłaty faktury,
- h) prawidłowe wprowadzenie wszystkich operacji związanych z poniesionymi kosztami do ewidencji księgowej, w tym do ewidencji środków trwałych / wyposażenia.

Koszty transportu, montażu, instalacji i uruchomienia środka trwałego mogą być uznane za koszt kwalifikowalny, o ile w ramach tego samego projektu kwalifikowalny jest koszt nabycia lub wytworzenia tego środka trwałego i został on poniesiony zgodnie z wymogami określonymi w części „Zasady ogólne dla EFRR”. Koszt montażu, instalacji i uruchomienia środka trwałego winien zostać

ujęty w wartości początkowej / zwiększającej wartość środka trwałego wprowadzonej do ewidencji środków trwałych.

Za należyte udokumentowanie kosztów poniesionych na montaż, instalację i uruchomienie środka trwałego uznaje się:

- a) dokumenty z prawidłowego postępowania w sprawie wyboru wykonawcy,
- b) umowę z wykonawcą lub zlecenie wykonania usługi,
- c) protokół odbioru,
- d) fakturę wystawioną przez wykonawcę, należycie opisaną przez beneficjenta,
- e) dowód zapłaty faktury,
- f) prawidłowe wprowadzenie wszystkich operacji związanych z poniesionymi kosztami do ewidencji księgowej.

3.4. Wartości niematerialne i prawne – zakup i wdrożenie

Koszt zakupu (cena nabycia) wartości niematerialnej i prawnej kwalifikuje się do współfinansowania pod warunkiem włączenia jej do ewidencji wartości niematerialnych i prawnych oraz spełnienia wymogów ogólnych, określonych w części „Zasady ogólne dla EFRR”.

Kosztem kwalifikowalnym jest koszt wdrożenia oprogramowania pod warunkiem zachowania wymogów ogólnych, określonych w części „Zasady ogólne dla EFRR”. Koszt wdrożenia winien zawierać się w wartości początkowej oprogramowania wprowadzonej do ewidencji wartości niematerialnych i prawnych.

Za należyte udokumentowanie kosztów poniesionych na zakup i wdrożenie wartości niematerialnej i prawnej uznaje się:

- a) dokumenty z prawidłowego postępowania w sprawie wyboru wykonawcy,
- b) umowę sprzedaży lub zamówienie,
- c) protokół odbioru,
- d) licencje, sublicencje,
- e) nośniki (na przykład oprogramowania) – jeżeli zostały przewidziane w umowie z dostawcą lub w zamówieniu,
- f) fakturę wystawioną przez sprzedawcę, należycie opisaną przez beneficjenta,
- g) dowód zapłaty faktury,
- h) prawidłowe wprowadzenie wszystkich operacji związanych z poniesionymi kosztami do ewidencji księgowej, w tym do ewidencji wartości niematerialnych i prawnych.

3.5. Usługi doradcze niezbędne do wdrożenia i realizacji projektu

Koszt kwalifikowalnym jest koszt usług doradczych niezbędnych do wdrożenia i realizacji projektu, pod warunkiem zachowania wymogów ogólnych, określonych w części „Zasady ogólne dla EFRR” oraz wykonania ich wyłącznie w formie usług zewnętrznych.

Za należyte udokumentowanie kosztów poniesionych na usługi doradcze uznaje się:

- a) dokumenty z prawidłowego postępowania w sprawie wyboru wykonawcy,
- b) umowę z wykonawcą lub zlecenie wykonania usługi,
- c) dokumenty potwierdzające kwalifikacje wykonawcy do świadczenia usług doradczych (na przykład CV, kopie uprawnień, dyplomów i tym podobne),
- d) dokumenty potwierdzające wykonanie usługi doradczej,
- e) fakturę wystawioną przez wykonawcę, należycie opisaną przez beneficjenta,
- f) dowód zapłaty faktury,
- g) prawidłowe wprowadzenie wszystkich operacji związanych z poniesionymi kosztami do ewidencji księgowej.

3.6. Szkolenia dla pracowników beneficjenta

Koszty poniesione na szkolenia pracowników beneficjenta⁸, w zakresie niezbędnym do prawidłowej realizacji projektu (w tym na potrzeby budowania systemu ochrony ludności, obrony cywilnej przed zagrożeniami i zdarzeniami masowymi) są kwalifikowalne wyłącznie w ramach mechanizmu *cross-financingu* i w wysokości nieprzekraczającej 15% wartości projektu⁹ oraz kwoty określonej w zatwierdzonym wniosku o dofinansowanie projektu. Koszty poniesione powyżej dopuszczalnego limitu procentowego lub przekraczające kwotę określoną w zatwierdzonym wniosku o dofinansowanie projektu są niekwalifikowalne. Koszty poniesione na szkolenia pracowników beneficjenta są kwalifikowalne pod warunkiem zachowania wymogów ogólnych, określonych w części „Zasady ogólne dla EFRR”.

Za należyte udokumentowanie kosztu poniesionego na szkolenia pracowników beneficjenta uznaje się:

- a) dokumenty z prawidłowego postępowania w sprawie wyboru wykonawcy,
- b) umowę z wykonawcą lub zlecenie wykonania usługi,
- c) dokumenty potwierdzające kwalifikacje wykonawcy do przeprowadzenia szkolenia (CV, kopie uprawnień, dyplomów i tym podobne),

⁸ Nie dotyczy koordynatora / kierownika projektu oraz innego personelu zaangażowanego w zarządzanie, rozliczanie, monitorowanie projektu lub prowadzenie innych działań administracyjnych w projekcie.

⁹ W kwocie objętej wskazanym limitem należy uwzględnić również wartość kosztów pośrednich obliczonych od kosztów bezpośrednich objętych tym limitem.

- d) protokół odbioru,
- e) lista obecności (jeżeli dotyczy),
- f) certyfikaty ukończenia szkolenia,
- g) fakturę wystawioną przez wykonawcę, należycie opisaną przez beneficjenta,
- h) dowód zapłaty faktury,
- i) prawidłowe wprowadzenie wszystkich operacji związanych z poniesionymi kosztami do ewidencji księgowej.

3.7. Kampanie edukacyjne dla mieszkańców

Koszty poniesione na kampanie edukacyjne dla mieszkańców są kwalifikowalne wyłącznie w ramach mechanizmu *cross-financingu* i w wysokości nieprzekraczającej 15% wartości projektu¹⁰ oraz kwoty określonej w zatwierdzonym wniosku o dofinansowanie projektu. Koszty powyżej dopuszczalnego limitu procentowego lub przekraczające kwotę określoną w zatwierdzonym wniosku o dofinansowanie projektu są niekwalifikowalne. Koszty poniesione na kampanie edukacyjne są kwalifikowalne pod warunkiem zachowania wymogów ogólnych, określonych w części „Zasady ogólne dla EFRR”.

Za należyte udokumentowanie kosztu poniesionego na działania informacyjno-promocyjne w zakresie podnoszenia świadomości ekologicznej ludności, w zależności od specyfiki tych działań, uznaje się:

- a) koszty najmu sali: dokumenty z prawidłowego postępowania w sprawie wyboru wykonawcy, umowa wynajmu sali lub zlecenie wynajmu, faktura za wynajem sali, należycie opisana przez beneficjenta, dowód zapłaty faktury, dokumentacja zdjęciowa z wydarzenia, harmonogram i zakres tematyczny wydarzenia, materiały edukacyjne, lista wykładowców (jeżeli biorą udział w spotkaniu), lista obecności, prawidłowe wprowadzenie wszystkich operacji związanych z poniesionymi kosztami do ewidencji księgowej,
- b) koszty prelegentów: dokumenty z prawidłowego postępowania w sprawie wyboru wykonawcy, umowa lub zlecenie, dokumenty potwierdzające kwalifikacje prelegenta (jeżeli dotyczy), protokół odbioru, faktura, należycie opisana przez beneficjenta, dowód zapłaty faktury, dokumentacja zdjęciowa z wydarzenia, harmonogram i zakres tematyczny wydarzenia, materiały edukacyjne, lista obecności, prawidłowe wprowadzenie wszystkich operacji związanych z poniesionymi kosztami do ewidencji księgowej,
- c) koszty transportu (na przykład przewóz uczestników): dokumenty z prawidłowego postępowania w sprawie wyboru wykonawcy, umowa z wykonawcą lub zlecenie wykonania usługi, faktura za wykonaną usługę transportu, należycie opisana przez beneficjenta, dowód zapłaty za fakturę, w przypadku korzystania z transportu zbiorowego – bilety jednorazowe, należycie opisane przez

¹⁰ W kwocie objętej wskazanym limitem należy uwzględnić również wartość kosztów pośrednich obliczonych od kosztów bezpośrednich objętych tym limitem.

beneficjenta, prawidłowe wprowadzenie wszystkich operacji związanych z poniesionymi kosztami do ewidencji księgowej,

- d) koszty produkcji materiałów edukacyjnych: dokumenty z prawidłowego postępowania w sprawie wyboru wykonawcy, umowa z wykonawcą lub zlecenie wykonania usługi, dokumenty potwierdzające wykonanie usługi (opracowane materiały), protokół odbioru, faktura wystawiona przez wykonawcę, należycie opisana przez beneficjenta, dowód zapłaty faktury, prawidłowe wprowadzenie wszystkich operacji związanych z poniesionymi kosztami do ewidencji księgowej. Szczególną uwagę zwraca się na jakość materiałów dydaktycznych i szkoleniowych oraz ich zgodność z *Podręcznikiem wnioskodawcy i beneficjenta Funduszy Europejskich na lata 2021-2027 w zakresie informacji i promocji*,
- e) koszty produkcji materiałów promocyjnych: porównaj część „Zasady kwalifikowalności poszczególnych kosztów w ramach EFRR”: „Promocja projektu”,
- f) koszty reklamy w mediach: porównaj część „Zasady kwalifikowalności poszczególnych kosztów w ramach EFRR”: „Promocja projektu”.

Udokumentowanie kosztów poniesionych na kampanie edukacyjne w dużej mierze zależy od specyfiki podjętych działań. Przedstawione powyżej sposoby dokumentowania najczęściej spotykanych kategorii kosztów związanych z takimi działaniami są przykładowe.

3.8. Wynagrodzenia personelu projektu

Koszty poniesione na wynagrodzenia personelu projektu są kwalifikowalne wyłącznie w ramach projektu, w którym ponoszenie takich wydatków jest uzasadnione jego specyfiką i zakresem.

W przypadku wykonywania przez personel projektu jakichkolwiek zadań związanych w szczególności z zarządzaniem, nadzorem, koordynacją, rozliczaniem lub monitorowaniem projektu, koszt jego wynagrodzenia jest niekwalifikowalny w kategorii *Personel projektu*. Koszt wynagrodzenia takich osób (na przykład kierownika zarządzającego projektem), niezależnie od wymiaru zaangażowania w czynności zarządcze i łączenie ich z zadaniami merytorycznymi zmierzającymi do osiągnięcia celu projektu, również na podstawie innej formy zaangażowania w ramach projektu, stanowi w całości wydatek kwalifikowalny w kategorii *Koszty pośrednie* (rozliczane stawką ryczałtową).

Do personelu projektu, którego koszty zaangażowania rozliczane są na podstawie uproszczonych metod rozliczania wydatków, zapisy tej części nie mają zastosowania. Beneficjent jest zobowiązany wyłącznie do pozyskania od osoby upoważnionej do dysponowania środkami stanowiącymi dofinansowanie projektu oraz do podejmowania wiążących decyzji finansowych w imieniu beneficjenta oświadczenia w sprawie niekaralności, o którym mowa poniżej, oraz do weryfikacji tego oświadczenia.

Koszt wynagrodzenia personelu projektu może zostać uznany za koszt kwalifikowalny pod następującymi warunkami:

- a) pracownik jest bezpośrednio zatrudniony przy realizacji projektu i można wykazać, że jego udział w realizacji projektu jest niezbędny oraz w sposób zasadniczy przyczynia się do osiągnięcia rezultatów projektu,
- b) powierzenie pracownikowi zadań przy realizacji projektu nastąpiło na piśmie,
- c) zaakceptowany wniosek o dofinansowanie projektu przewiduje kwalifikowalność kosztów wynagrodzeń,
- d) zachowano wymogi ogólne, określone w części „Zasady ogólne dla EFRR”.

Koszty związane z wynagrodzeniem personelu są ponoszone zgodnie z przepisami krajowymi, w szczególności zgodnie z ustawą z dnia 26 czerwca 1974 roku Kodeks pracy oraz z ustawą z dnia 23 kwietnia 1964 roku Kodeks cywilny, jeżeli ma on zastosowanie.

Kwalifikowalne są wszystkie składniki wynagrodzenia personelu, w szczególności wynagrodzenie brutto, składki pracodawcy na ubezpieczenia społeczne, składki na Fundusz Pracy, Fundusz Gwarantowanych Świadczeń Pracowniczych i Pracownicze Plany Kapitałowe oraz wydatki ponoszone na Pracowniczy Program Emerytalny.

W ramach wynagrodzenia personelu niekwalifikowalne są koszty wskazane w części „Zasady ogólne dla EFRR”: „Koszty niekwalifikowalne” w zakresie dotyczącym wynagrodzeń.

Dodatkowe wynagrodzenie roczne personelu projektu jest kwalifikowalne wyłącznie, jeżeli wynika z przepisów prawa pracy¹¹ i odpowiada proporcji, w której wynagrodzenie zasadnicze będące podstawą jego naliczenia jest rozliczane w ramach projektu.

Osoba upoważniona do dysponowania środkami dofinansowania projektu oraz do podejmowania wiążących decyzji finansowych w imieniu beneficjenta nie może być prawomocnie skazana za przestępstwo przeciwko mieniu, przeciwko obrotowi gospodarczemu, przeciwko działalności instytucji państwowych oraz samorządu terytorialnego, przeciwko wiarygodności dokumentów lub za przestępstwo skarbowe, co beneficjent weryfikuje na podstawie oświadczenia tej osoby przed jej zaangażowaniem do projektu¹².

¹¹ W rozumieniu zgodnym z artykułem 9 paragraf 1 ustawy z dnia 26 czerwca 1974 roku Kodeks pracy.

¹² W przypadku gdy beneficjent upoważnił do dysponowania środkami finansowymi projektu osoby, wobec których wymóg niekaralności jest wymogiem kwalifikacyjnym wynikającym z mocy odrębnych aktów prawnych (na przykład artykuł 6 ustęp 2 ustawy o pracownikach samorządowych), składanie oświadczenia nie jest wymagane.

Koszty związane z zaangażowaniem osoby wykonującej zadania w projekcie lub projektach są kwalifikowalne, o ile:

- a) obciążenie z tego wynikające nie wyklucza możliwości prawidłowej i efektywnej realizacji wszystkich zadań powierzonych danej osobie,
- b) łączne zaangażowanie zawodowe tej osoby w realizację wszystkich projektów finansowanych z funduszy UE oraz działań finansowanych z innych źródeł, w tym środków własnych beneficjenta i innych podmiotów (niezależnie od formy zaangażowania), nie przekracza 276 godzin miesięcznie; do tego limitu wlicza się okres urlopu wypoczynkowego oraz czas niezdolności do pracy wskutek choroby, natomiast nie wlicza się innych nieobecności pracownika (na przykład urlop bezpłatny, rodzicielski i macierzyński).

Spełnienie powyższych warunków należy zweryfikować przed zaangażowaniem osoby do projektu, na przykład posiłkując się oświadczeniem przez nią złożonym. Warunki powinny być spełnione w całym okresie kwalifikowania wynagrodzenia danej osoby w tym projekcie, przy czym w przypadku wystąpienia nieprawidłowości w zakresie spełnienia warunku, o którym mowa w literze b, za niekwalifikowalne uznaje się wynagrodzenie personelu projektu (w całości lub w części) w tym projekcie, w ramach którego zaangażowanie personelu projektu spowodowało naruszenie tego warunku.

Koszty wynagrodzenia personelu są kwalifikowalne, pod warunkiem że ich wysokość nie przekracza stawek faktycznie stosowanych u beneficjenta poza projektami współfinansowanymi z FEW 2021+ na analogicznych stanowiskach lub na stanowiskach wymagających analogicznych kwalifikacji. Dotyczy to również pozostałych składników wynagrodzenia personelu, w tym nagród i premii.

Stosunek pracy

Umowa o pracę z osobą stanowiącą personel projektu obejmuje wszystkie zadania wykonywane przez tę osobę w ramach projektu lub projektów realizowanych przez beneficjenta, co jest odpowiednio udokumentowane. Nie jest możliwe angażowanie takiej osoby przez beneficjenta do realizacji żadnych zadań w ramach tego lub innego projektu na podstawie stosunku cywilnoprawnego, z wyjątkiem:

- a) umów, w wyniku których następuje wykonanie oznaczonego dzieła,
- b) przypadków, gdy szczególne przepisy dotyczące zatrudniania danej grupy pracowników uniemożliwiają wykonywanie zadań w ramach projektu na podstawie stosunku pracy.

W przypadku zatrudniania personelu na podstawie stosunku pracy, koszty wynagrodzenia personelu są kwalifikowalne, jeżeli są spełnione łącznie następujące warunki:

- a) pracownik jest zatrudniony lub oddelegowany¹³ w celu realizacji zadań związanych bezpośrednio z realizacją projektu,
- b) wynagrodzenie dotyczy okresu zatrudnienia lub oddelegowania pracownika wyłącznie w okresie realizacji projektu wskazanym w umowie o dofinansowanie projektu; powyższe nie oznacza, że stosunek pracy nie może trwać dłużej niż okres realizacji projektu,
- c) zatrudnienie lub oddelegowanie do pełnienia zadań związanych z realizacją projektu jest odpowiednio udokumentowane postanowieniami umowy o pracę lub zakresem czynności służbowych pracownika lub opisem stanowiska pracy; przez odpowiednie udokumentowanie należy rozumieć w szczególności wskazanie w ww. dokumentach wszystkich zadań, które dana osoba będzie wykonywała w ramach projektu.

Jeżeli stosunek pracy pracownika beneficjenta tylko w części obejmuje zadania w ramach projektu (na przykład na ½ etatu, ¼ etatu w ramach projektu), koszty wynagrodzenia w ramach projektu są kwalifikowalne, o ile:

- a) zadania związane z realizacją projektu zostaną wyraźnie wyodrębnione w umowie o pracę lub zakresie czynności służbowych pracownika lub opisie stanowiska pracy,
- b) zakres zadań związanych z realizacją projektu stanowi podstawę do określenia proporcji faktycznego zaangażowania pracownika w realizację projektu w stosunku do czasu pracy wynikającego z umowy o pracę ze stosunku pracy tego pracownika,
- c) koszt wynagrodzenia personelu projektu odpowiada proporcji, o której mowa powyżej.

Kosztami kwalifikowalnymi w przypadku wynagrodzenia personelu mogą być również nagrody (z wyłączeniem nagrody jubileuszowej), lub premie, o ile są spełnione następujące warunki:

- a) nagrody lub premie zostały przewidziane w regulaminie pracy lub regulaminie wynagradzania danej instytucji lub też innych właściwych przepisach powszechnie obowiązującego prawa,
- b) nagrody lub premie zostały wprowadzone w danej instytucji co najmniej 6 miesięcy przed złożeniem wniosku o dofinansowanie projektu, chyba że możliwość przyznania nagrody lub premii została przewidziana w aktach prawa powszechnie obowiązującego,
- c) nagrody lub premie potencjalnie obejmują wszystkich pracowników danej instytucji, a zasady ich przyznawania są takie same w przypadku personelu zaangażowanego do realizacji projektu oraz pozostałych pracowników beneficjenta,
- d) nagrody lub premie przyznawane są w związku z realizacją zadań w ramach projektu na podstawie stosunku pracy.

W przypadku okresowego udokumentowanego zwiększenia obowiązków służbowych danej osoby, wydatkami kwalifikowalnymi związanymi z wynagrodzeniem personelu mogą być również dodatki

¹³ Oddelegowanie należy rozumieć jako zmianę obowiązków służbowych pracownika na okres zaangażowania w realizację projektu.

do wynagrodzeń, o ile zostały przyznane zgodnie z obowiązującymi przepisami prawa pracy (z zastrzeżeniem poniższych zapisów), przy czym dodatek może być przyznany jako wyłączone wynagrodzenie za pracę w projekcie albo jako uzupełnienie wynagrodzenia personelu projektu rozliczanego w ramach projektu.

Dodatek może być kwalifikowalny, o ile spełnione zostaną łącznie następujące warunki:

- a) dodatek został przewidziany w regulaminie pracy lub regulaminie wynagradzania danej instytucji lub też innych właściwych przepisach powszechnie obowiązującego prawa,
- b) dodatek został wprowadzony w danej instytucji co najmniej 6 miesięcy przed złożeniem wniosku o dofinansowanie projektu, chyba że możliwość przyznania dodatku została przewidziana w aktach prawa powszechnie obowiązującego,
- c) dodatek potencjalnie obejmuje wszystkich pracowników danej instytucji, a zasady jego przyznawania są takie same w przypadku personelu zaangażowanego do realizacji projektu oraz pozostałych pracowników beneficjenta,
- d) dodatek jest kwalifikowalny wyłącznie w okresie zaangażowania danej osoby do projektu,
- e) wysokość dodatku uzależniona jest od zakresu dodatkowych obowiązków, przy czym w przypadku wykonywania zadań w kilku projektach u tego samego beneficjenta, personelowi projektu przyznawany jest wyłącznie jeden dodatek rozliczany proporcjonalnie do zaangażowania pracownika w dany projekt,
- f) wysokość dodatku wynika z wniosku o dofinansowanie projektu.

Za należyte udokumentowanie kosztów ponoszonych na wynagrodzenia z tytułu umowy o pracę uznaje się:

- a) umowę o pracę zawartą z pracownikiem wraz z zakresem czynności / opisem stanowiska pracy,
- b) listy obecności,
- c) listy płac lub noty księgowe określające koszt zaangażowania osoby fizycznej prowadzącej działalność gospodarczą będącej beneficjentem,
- d) deklarację ZUS określającą wysokość kosztów pochodnych od poszczególnych wynagrodzeń (po stronie pracodawcy i pracownika),
- e) dowód zapłaty na rzecz pracownika wynagrodzenia wynikającego z listy płac,
- f) dowód zapłaty pochodnych od wynagrodzeń (w szczególności składek na ubezpieczenia społeczne i zaliczek na podatek dochodowy od osób fizycznych w wysokości wynikającej z list płac) oraz innych zobowiązań wynikających z list płac,
- g) prawidłowe wprowadzenie wszystkich operacji związanych z poniesionymi kosztami do ewidencji księgowej.

3.9. Stosunek cywilnoprawny

Koszty poniesione na wynagrodzenie osoby zaangażowanej do projektu na podstawie umowy cywilnoprawnej (umowa zlecenie, umowa o dzieło) są kwalifikowalne, z zastrzeżeniem warunków określonych poniżej oraz w części „Zasady ogólne dla EFRR”.

Koszty poniesione na wynagrodzenie osoby zaangażowanej do projektu na podstawie umowy cywilnoprawnej, która jest jednocześnie pracownikiem beneficjenta, są niekwalifikowalne, z wyjątkiem:

- a) umów, w wyniku których następuje wykonanie oznaczonego dzieła,
- b) przypadków, gdy szczególne przepisy dotyczące zatrudniania danej grupy pracowników uniemożliwiają wykonywanie zadań w ramach projektu na podstawie stosunku pracy.

Za należyte udokumentowanie kosztów ponoszonych na wynagrodzenia z tytułu umowy cywilnoprawnej uznaje się:

- a) dokumenty z prawidłowego postępowania w sprawie wyboru wykonawcy,
- b) umowę zlecenia lub umowę o dzieło (gdy charakter zadań uzasadnia zawarcie umowy o dzieło¹⁴),
- c) dzieło stworzone na podstawie umowy o dzieło (z przeniesieniem autorskich praw majątkowych),
- d) potwierdzenie przez beneficjenta wykonania zlecenia / dzieła, na przykład protokół odbioru,
- e) rachunek do umowy cywilnoprawnej, wystawiony przez zleceniobiorcę / twórcę dzieła wraz z listą płac (jeżeli jest sporządzana),
- f) deklarację ZUS określającą wysokość kosztów pochodnych od wynagrodzeń (po stronie pracodawcy i pracownika),
- g) dowód zapłaty rachunku na rzecz zleceniobiorcy / twórcy dzieła,
- h) dowód zapłaty pochodnych od wynagrodzeń (w szczególności składek na ubezpieczenia społeczne i zaliczek na podatek dochodowy od osób fizycznych w wysokości wynikającej z rachunku do umowy cywilnoprawnej),
- i) prawidłowe wprowadzenie wszystkich operacji związanych z poniesionymi kosztami do ewidencji księgowej.

¹⁴ Umowa o dzieło musi spełniać wymogi określone w artykule 627 ustawy z dnia 23 kwietnia 1964 roku Kodeks cywilny, przy czym nie może ona dotyczyć zadań wykonywanych w sposób ciągły.

3.10. Usługi informatyczne i digitalizacja

Koszty poniesione na zakup usług informatycznych i usług digitalizacji są kwalifikowalne z zastrzeżeniem warunków określonych poniżej oraz w części „Zasady ogólne dla EFRR”.

Za koszt kwalifikowalny uznaje się następujące usługi informatyczne i usługi digitalizacji zasobów:

- a) opracowanie stron www, portali, platform, aplikacji,
- b) projektowanie usług zorientowanych na użytkownika / UX (na przykład badanie użytkownika, prototypowanie usługi, audyt użyteczności),
- c) zlecenie firmie zewnętrznej digitalizacji posiadanych zasobów (nie dotyczy digitalizacji zasobów, które zostały już udostępnione w postaci cyfrowej oraz digitalizacji zasobów, w odniesieniu do których nie zostały uregulowane prawa autorskie),
- d) aktualizacja / modernizacja oprogramowania, subskrypcje,
- e) przetwarzanie w chmurze obliczeniowej w modelu IaaS (infrastruktura informatyczna), SaaS (oprogramowanie) oraz PaaS (aplikacje / programy) – koszty poniesione w okresie rzeczowej realizacji inwestycji i dotyczące tego okresu,
- f) koszty uzyskania certyfikatów.

Za należyte udokumentowanie kosztów poniesionych na usługi wskazane powyżej uznaje się:

- a) dokumenty z prawidłowego postępowania w sprawie wyboru wykonawcy,
- b) umowa z wykonawcą lub zlecenie wykonania usługi,
- c) dla usług informatycznych: dokumentację opisującą szczegółowo funkcjonalności, parametry i warunki korzystania z usługi,
- d) fakturę wystawioną przez wykonawcę, należycie opisaną przez beneficjenta,
- e) dowód zapłaty faktury,
- f) prawidłowe wprowadzenie wszystkich operacji związanych z poniesionymi kosztami do ewidencji księgowej.

3.11. Koszty pośrednie

Koszty pośrednie to koszty niezbędne do realizacji projektu, ale niedotyczące bezpośrednio jego głównego przedmiotu, obejmujące:

- a) koszty koordynatora lub kierownika projektu i innego personelu bezpośrednio zaangażowanego w zarządzanie, rozliczanie i monitorowanie projektu,
- b) koszty zarządu,
- c) koszty personelu obsługowego,
- d) koszty obsługi prawnej (w tym dotyczącej udzielania zamówień) i księgowej,
- e) koszty utrzymania powierzchni biurowych,

- f) koszty mediów, usług pocztowych, telefonicznych, internetowych, kurierskich,
- g) koszty materiałów biurowych i artykułów piśmienniczych.

W przypadku wykonywania przez personel projektu jakichkolwiek zadań związanych w szczególności z zarządzaniem, nadzorem, koordynacją, rozliczaniem lub monitorowaniem projektu, koszt jego wynagrodzenia jest niekwalifikowalny w kategorii *Personel projektu*. Koszt wynagrodzenia takich osób (na przykład kierownika zarządzającego projektem), niezależnie od wymiaru zaangażowania w czynności zarządcze i łączenie ich z zadaniami merytorycznymi zmierzającymi do osiągnięcia celu projektu, również na podstawie innej formy zaangażowania w ramach projektu, stanowi w całości wydatek kwalifikowalny w kategorii *Koszty pośrednie* (rozliczane stawką ryczałtową). W przypadku wykonywania przez podmiot oprócz zadań stanowiących koszty bezpośrednie projektu jakichkolwiek zadań związanych w szczególności z zarządzaniem, nadzorem, koordynacją, rozliczaniem lub monitorowaniem projektu, koszt jego wynagrodzenia za wykonywanie tych zadań również jest kwalifikowalny wyłącznie w kategorii *Koszty pośrednie*.

Osoba upoważniona do dysponowania środkami dofinansowania projektu oraz do podejmowania wiążących decyzji finansowych w imieniu beneficjenta nie może być osobą prawomocnie skazaną za przestępstwo przeciwko mieniu, przeciwko obrotowi gospodarczemu, przeciwko działalności instytucji państwowych oraz samorządu terytorialnego, przeciwko wiarygodności dokumentów lub za przestępstwo skarbowe, co beneficjent weryfikuje na podstawie oświadczenia tej osoby.

Wskazane wyżej koszty pośrednie rozliczane są z zastosowaniem stawki ryczałtowej. Ich wartość wynosi 5% kwalifikowalnych kosztów bezpośrednich.

Wskazana powyżej wartość obowiązuje beneficjenta (porównaj definicję beneficjenta) zarówno na etapie przygotowywania wniosku o dofinansowanie projektu oraz jego oceny przez IZ FEW 2021+, jak i podczas realizacji i rozliczania projektu. Oznacza to, że w przypadku gdy wartość kwalifikowalnych kosztów bezpośrednich ulegnie zmniejszeniu, koszty pośrednie zostaną również odpowiednio pomniejszone.

Koszty pośrednie, rozliczane z zastosowaniem opisanej powyżej stawki ryczałtowej, uznaje się za poniesione. Beneficjent nie jest zobowiązany do gromadzenia i opisywania dowodów księgowych na potwierdzenie ich poniesienia.

3.12. Promocja projektu

Koszty działań informacyjno-promocyjnych integralnie związanych z realizacją projektu mogą stanowić koszty kwalifikowalne.

Koszty te muszą być ponoszone zgodnie z warunkami i procedurami określonymi w niniejszym dokumencie oraz pozostałymi warunkami i procedurami określonymi przez ministra właściwego do spraw rozwoju regionalnego w zakresie informacji i promocji. Gadżety nie mogą być samodzielny działaniem promocyjnym, a jedynie uzupełnieniem innego dużego działania komunikacyjnego.

Koszty poniesione na działania służące informacji o projekcie, zaplanowane w projekcie, są kwalifikowalne pod warunkiem zachowania wymogów ogólnych, określonych w części „Zasady ogólne dla EFRR”.

Za należyte udokumentowanie kosztu poniesionego na promocję projektu i / lub inną kampanię informacyjną / promocyjną uznaje się:

- a) dokumenty z prawidłowego postępowania w sprawie wyboru wykonawcy,
- b) umowę z wykonawcą / zlecenie wykonania usługi / zamówienie,
- c) dokumenty i przedmioty potwierdzające wykonanie usługi, na przykład:
 - materiały promocyjne zgodne z zasadami wskazanymi na stronie internetowej Programu (zakładka „Komunikacja i widoczność” – <https://funduszeue.wielkopolskie.pl/komunikacja-i-widoczosc/poznaj-zasady-promowania-projektu>; beneficjent winien zachować jeden egzemplarz każdego materiału),
 - oryginały informacji umieszczonych w prasie, z widocznym tytułem i numerem czasopisma oraz datą jego publikacji,
 - nośniki – w przypadku spotów reklamowych albo innych form promocji w radiu lub telewizji lub w innych środkach masowego przekazu (na przykład telebimy) albo wskazanie odpowiedniego linku,
 - tablice informujące o źródłach finansowania projektu (w przypadku tablic umieszczonych wyłącznie na czas budowy i zastąpionych tablicami pamiątkowymi należy zachować dokumentację fotograficzną),
 - dokumentacja fotograficzna na przykład z przeprowadzonych wydarzeń informacyjno-promocyjnych,
 - inne dokumenty i / lub nośniki potwierdzające przeprowadzenie działań informacyjnych / promocyjnych,
- d) faktury wystawione przez wykonawców wraz z protokołami odbioru (w przypadku dużej ilości materiałów, szczególnie plakatów, ulotek i tym podobnych),
- e) dowody zapłaty faktur,
- f) prawidłowe wprowadzenie wszystkich operacji związanych z poniesionymi kosztami do ewidencji księgowej.

3.13. Podatek od towarów i usług

Warunkiem kwalifikowalności VAT jest jego zaplanowanie we wniosku o dofinansowanie projektu.

W sytuacji gdy VAT został zaplanowany we wniosku o dofinansowanie projektu jako koszt niekwalifikowalny, nie jest możliwe jego przesunięcie do kategorii kosztów kwalifikowalnych.

- a) VAT jest kosztem kwalifikowalnym w projekcie, którego całkowita wartość (z VAT) jest niższa niż 5 000 000 EUR.

b) W przypadku projektu, którego wartość całkowita (z VAT) wynosi co najmniej 5 000 000 EUR oraz w sytuacji gdy w trakcie realizacji projektu jego całkowita wartość osiągnie co najmniej 5 000 000 EUR, VAT może być uznany za koszt kwalifikowalny tylko wtedy, gdy brak jest prawnej możliwości jego odzyskania na mocy prawodawstwa krajowego. Oznacza to, że zapłacony VAT może być uznany za koszt kwalifikowalny wyłącznie wówczas, gdy beneficjentowi (porównaj definicję beneficjenta), zgodnie z obowiązującym prawodawstwem krajowym, nie przysługuje prawo (to znaczy brak jest prawnych możliwości) do obniżenia kwoty podatku należnego o kwotę podatku naliczonego lub ubiegania się o zwrot VAT.

Posiadanie wyżej wymienionego prawa (potencjalnej prawnej możliwości) wyklucza uznanie kosztu za kwalifikowalny, nawet jeśli faktycznie zwrot nie nastąpił, na przykład ze względu na niepodjęcie przez podmiot czynności zmierzających do realizacji tego prawa.

Możliwość odzyskania VAT rozpatruje się zgodnie z przepisami ustawy z dnia 11 marca 2004 roku o podatku od towarów i usług.

W przypadku posiadania prawa do odliczenia podatku proporcją zgodnie z zasadami opisanymi w ustawie z dnia 11 marca 2004 r. o podatku od towarów i usług (artykuł 86 ustępy 2a-2h) oraz przepisach wykonawczych, podatek VAT jest w całości niekwalifikowalny (nie dotyczy prawa, o którym mowa w artykule 90 ustępie 10 punkcie 2 ustawy z dnia 11 marca 2004 r. o podatku od towarów i usług).

Dopuszcza się sytuację, w której VAT będzie kwalifikowalny jedynie dla części projektu. W takiej sytuacji beneficjent jest zobowiązany zapewnić przejrzysty system rozliczania projektu, tak aby nie było wątpliwości w jakiej części oraz w jakim zakresie VAT może być uznany za kwalifikowalny.

Beneficjent, który uzna VAT za koszt kwalifikowalny jest zobowiązany do przedstawienia wraz z wnioskiem o dofinansowanie projektu szczegółowego uzasadnienia zawierającego podstawę prawną wskazującą na brak możliwości obniżenia VAT należnego o VAT naliczony lub zwrotu podatku zarówno na dzień sporządzania wniosku o dofinansowanie projektu, jak również mając na uwadze planowany sposób wykorzystania w przyszłości majątku wytworzonego w związku z realizacją projektu (w okresie realizacji projektu oraz w okresie trwałości projektu lub dłuższym, jeżeli taki okres korekty podatku wynika z ustawy o VAT).

Biorąc pod uwagę, że prawo do obniżenia VAT należnego o VAT naliczony może powstać zarówno w okresie realizacji projektu, jak i po jego zakończeniu, beneficjenci, którzy zaliczą VAT do kosztów kwalifikowalnych są zobowiązani przedłożyć przed podpisaniem umowy o dofinansowanie projektu „Oświadczenie o kwalifikowalności VAT”, zgodnie z wzorem opracowanym przez IZ FEW 2021+. Oświadczenie składa się z dwóch integralnych części: w pierwszej beneficjent oświadcza, że w chwili składania oświadczenia nie może odzyskać w żaden sposób poniesionego kosztu VAT, którego wysokość została określona w odpowiednim punkcie wniosku o dofinansowanie projektu (fakt ten decyduje o kwalifikowalności VAT), a w drugiej – zobowiązuje się do zwrotu zrefundowanej ze środków unijnych części VAT, jeżeli zaistnieją przesłanki umożliwiające odzyskanie tego podatku przez beneficjenta. Podpisanie umowy o

dofinansowanie projektu z beneficjentem, który zaliczył VAT do kosztów kwalifikowalnych jest uwarunkowane podpisaniem ww. oświadczenia.

W przypadkach budzących wątpliwości interpretacyjne w zakresie możliwości odzyskania lub zwrotu VAT (co determinuje możliwość kwalifikowalności VAT w projekcie), beneficjent zwraca się do Dyrektora Krajowej Informacji Skarbowej z prośbą o wydanie interpretacji przepisów prawa podatkowego zgodnie z przepisami Ordynacji podatkowej.

II. WNIOSEK O PŁATNOŚĆ

1. Warunki złożenia wniosku o płatność innego niż pełniącego funkcję wyłącznie sprawozdawczą:
 - 1) otrzymanie informacji o pozytywnym zakończeniu weryfikacji wniosku złożonego wcześniej (wyjątkowo również wyłącznie sprawozdawczego),
 - 2) uzupełnienie informacji w SL2021 o zamówieniach publicznych i kontraktach (dotyczy zamówień udzielonych na podstawie ustawy z dnia 11 września 2019 roku Prawo zamówień publicznych) oraz w zakresie angażowania personelu projektu (jeśli dotyczy), dotyczących wydatków kwalifikowalnych mających być przedmiotem rozliczenia¹⁵,
 - 3) pozytywny wynik weryfikacji dokumentów złożonych w związku ze zmianami w dokumentacji projektowej, będącej wcześniej przedmiotem oceny lub w związku ze zmianami w projekcie, w konsekwencji których nie było możliwe wcześniejsze zweryfikowanie dokumentacji projektowej (jeśli dotyczy)¹⁶,
 - 4) rozliczenie wcześniej otrzymanej / otrzymanych zaliczki / zaliczek (jeśli dotyczy i jeśli bieżący wniosek nie jest jednocześnie wnioskiem ją / je rozliczającym),
 - 5) akceptacja przez IZ FEW 2021+ zabezpieczenia prawidłowego wykorzystania i rozliczenia zaliczek (jeśli dotyczy),
 - 6) dokonanie zwrotu tytułem rozliczenia kwot do zwrotu i / lub odsetek w wysokości określonej jak dla zaległości podatkowych, ujawnionych po zatwierdzeniu poprzedniego / poprzednich wniosku / wniosków o płatność.
2. Załącznikami¹⁷ do wniosku o płatność (innego niż wyłącznie zaliczkowy i pełniącego wyłącznie funkcję sprawozdawczą) w szczególności są:
 - 1) faktury opisane zgodnie z punktem 3¹⁸,
 - 2) dowody zapłaty w całości wszystkich zobowiązań wynikających z dokumentów, o których mowa w podpunkcie 1,
 - 3) wyciąg z rachunku bankowego do obsługi zaliczki za okres od dnia jej otrzymania do dnia poprzedzającego złożenie rozliczającego ją wniosku o płatność (jeśli dotyczy; w przypadku rozliczania kolejnej zaliczki należy zachować ciągłość w przedstawianiu wyciągów z przedmiotowego rachunku); w przypadku dokonywania rozliczenia zaliczki poprzez zwrot 100% jej wartości, w terminie jej rozliczenia należy przelać za pośrednictwem SL2021 ten wyciąg,

¹⁵ Nie dotyczy kosztów rozliczanych uproszczonymi metodami rozliczania wydatków.

¹⁶ Analogiczny warunek obowiązuje w przypadku realizacji inwestycji etapami (jeśli również w ten sposób powstaje odpowiednia dokumentacja).

¹⁷ Wszystkie załączniki dotyczące wyłącznie danej faktury powinny być składane jako załącznik do danej pozycji w Zestawieniu dokumentów w SL2021.

¹⁸ Faktura może zostać przedstawiona do rozliczenia tylko raz.

- 4) umowy / aneksy do umów z dostawcami lub wykonawcami (o ile nie zostały już przekazane do IZ FEW 2021+),
- 5) dokumenty potwierdzające odbiór przedmiotów dostawy czy usługi (jeśli dotyczy),
- 6) pozwolenie na użytkowanie lub inne wymagane pozwolenia, decyzje lub dokumenty (jeśli dotyczy)¹⁹,
- 7) karta informacyjna aktywa trwałego (wzór znajduje się na stronie internetowej Programu) lub dokument OT (z adresem miejsca użytkowania aktywa i numerem seryjnym aktywa – jeśli dotyczy)²⁰,
- 8) odpowiednie deklaracje ZUS (jeśli dotyczy),
- 9) tłumaczenia załączonych dokumentów sporządzonych w języku obcym (opatrzone czytelnym podpisem osoby tłumaczącej),
- 10) inne niezbędne dokumenty, w szczególności potwierdzające i uzasadniające prawidłową realizację projektu (jeśli dotyczy, na wezwanie IZ FEW 2021+),
- 11) Harmonogram płatności – składany każdorazowo wraz z wnioskiem o płatność (nie dotyczy wniosku o płatność końcową),
- 12) dokumenty potwierdzające osiągnięcie zadeklarowanych we wniosku o płatność wartości wskaźników produktu i / lub rezultatu (jeśli dotyczy).

Zapisy w podpunktach 1-8, co do zasady, nie dotyczą kosztów rozliczanych uproszczonymi metodami rozliczania wydatków, dla których nie ma obowiązku gromadzenia faktur na potwierdzenie ich poniesienia w ramach projektu.

3. Oryginały faktur powinny na pierwszej stronie²¹ zostać opisane²², ze wskazaniem:

- 1) numeru projektu lub umowy o dofinansowanie projektu i tytułu projektu,
- 2) informacji: „Projekt współfinansowany przez Unię Europejską” lub „Projekt współfinansowany przez Unię Europejską oraz z budżetu państwa” (w zależności od montażu finansowego określonego w umowie o dofinansowanie projektu),
- 3) numeru ewidencyjnego lub księgowego²³,

¹⁹ Między innymi zgłoszenie zakończenia robót, zawiadomienie konserwatora zabytków o zakończeniu robót, decyzja UDT z protokołem z wykonania czynności dozoru technicznego.

²⁰ Dla pełnej księgowości należy udokumentować księgowanie na konto środki trwałe / wartości niematerialne i prawne.

²¹ W przypadku dokumentów elektronicznych, przedmiotowe opisy należy umieścić w systemie, w sposób zgodny z przyjętą dla projektu polityką rachunkowości.

²² Nie dotyczy kosztów rozliczanych uproszczonymi metodami rozliczania wydatków.

²³ Dla uproszczonej księgowości należy podać numer ewidencyjny ze wskazaniem, jakiej ewidencji on dotyczy (informację dot. ewidencji alternatywnie można wskazać we wniosku o płatność w polu *Uwagi Zestawienia dokumentów*). Dla pełnej księgowości należy podać numer księgowy.

- 4) pełnego dekretu księgowego (jeśli dotyczy)²⁴,
- 5) w przypadku faktur wystawionych w walucie obcej – dat i kursu waluty kosztu i wydatku oraz wartości zaewidencjonowanego kosztu i poniesionego wydatku²⁵.

W przypadku braku miejsca na opisywanym dokumencie, dopuszcza się zamieszczenie informacji, o których mowa w podpunktach 3-5 na jego odwrocie.

W przypadku dokumentów dotyczących w całości wydatków niekwalifikowalnych w projekcie, na ich pierwszej stronie powinny znaleźć się zapisy, o których mowa w podpunktach 1 i 2 z adnotacją „wydatek niekwalifikowalny”. W przypadku gdy część wartości dokumentu nie dotyczy projektu, powinno to zostać odnotowane w opisie dokumentu lub we wniosku o płatność w polu *Uwagi Zestawienia dokumentów*.

4. IZ FEW 2021+ może wstrzymać lub przerwać²⁶ weryfikację wniosku o płatność, a także wycofać wniosek, w szczególności w przypadku:
 - 1) złożenia przez beneficjenta wniosku o płatność mimo niezakończenia weryfikacji wniosku złożonego wcześniej,
 - 2) złożenia przez beneficjenta wniosku o płatność przed uzyskaniem informacji o pozytywnym wyniku weryfikacji dokumentów złożonych w związku ze zmianami w dokumentacji projektowej, będącej wcześniej przedmiotem oceny lub w związku ze zmianami w projekcie, w konsekwencji których nie było możliwe wcześniejsze zweryfikowanie dokumentacji projektowej (jeśli dotyczy)²⁷,
 - 3) złożenia przez beneficjenta wniosku o płatność mimo nierozliczenia wcześniej przekazanej / przekazanych zaliczki / zaliczek (jeśli dotyczy i jeśli bieżący wniosek nie jest jednocześnie wnioskiem ją / je rozliczającym),
 - 4) złożenia przez beneficjenta wniosku o płatność zaliczkową przed uzyskaniem akceptacji przedłożonego zabezpieczenia prawidłowego wykorzystania i rozliczenia zaliczek,
 - 5) niedokonania przez beneficjenta zwrotu lub niewyrażenia zgody na pomniejszenie wnioskowanej płatności refundacyjnej (o ile pokryje wartość zobowiązania) tytułem rozliczenia kwot do zwrotu i / lub odsetek w wysokości określonej jak dla zaległości podatkowych,
 - 6) trwających lub koniecznych do przeprowadzenia czynności kontrolnych / wizyty monitoringowej projektu, w tym kontroli dokumentacji związanej z wyborem wykonawcy, zgodnie z ustawą z dnia 11 września 2019 roku Prawo zamówień publicznych lub zasadą

²⁴ Alternatywnie można załączyć odpowiednie polecenie księgowania.

²⁵ Informacje te można alternatywnie zamieścić tylko we wniosku o płatność w polu *Uwagi Zestawienia dokumentów*.

²⁶ Przerwanie nie dotyczy podpunktu 6.

²⁷ Analogicznie w przypadku realizacji inwestycji etapami (jeśli również w ten sposób powstaje odpowiednia dokumentacja).

konkurencyjności określonej w *Wytycznych dotyczących kwalifikowalności wydatków na lata 2021-2027*,

- 7) konieczności uzyskania od beneficjenta informacji o wykonaniu zaleceń pokontrolnych (jeśli dotyczy),
- 8) konieczności uzyskania interpretacji / opinii / stanowiska komórek / podmiotów uprawnionych, w przypadku wystąpienia wątpliwości dotyczących w szczególności kwalifikowalności wydatków oraz realizacji projektu zgodnie z umową o dofinansowanie projektu,
- 9) awarii SL2021,
- 10) błędów / uchybień / braków w zakresie spełnienia przez wniosek wymogów formalnych i / lub merytorycznych i / lub rachunkowych,
- 11) złożenia przez beneficjenta wniosku o płatność przed wypełnieniem informacji w SL2021 o zamówieniach publicznych i kontraktach (jeśli dotyczy) oraz w zakresie angażowania personelu projektu (jeśli dotyczy), dotyczących wydatków kwalifikowalnych rozliczanych w danym wniosku o płatność²⁸,
- 12) konieczności aktualizacji umowy o dofinansowanie projektu, w szczególności podpisania aneksu do umowy o dofinansowanie projektu.

IZ FEW 2021+, w przypadku niezłożenia przez beneficjenta w wyznaczonym terminie wymaganych i wyczerpujących wyjaśnień, korekt lub uzupełnień, co uniemożliwi przekazanie mu dofinansowania w terminie 80 dni, licząc od dnia złożenia wniosku o płatność, zastrzega sobie prawo wyłączenia z wniosku o płatność nieprawidłowo udokumentowanych wydatków, uznania ich za niekwalifikowalne, a także wycofania wniosku o płatność.

IZ FEW 2021+ przesyła beneficjentowi odpowiednią informację w powyższym zakresie za pośrednictwem SL2021 (wiadomość)²⁹.

²⁸ Nie dotyczy kosztów rozliczanych uproszczonymi metodami rozliczania wydatków.

²⁹ W przypadku, o którym mowa w podpunkcie 9 odpowiednia informacja zostanie wysłana na adres mailowy wskazany w punkcie 2.1 wniosku o dofinansowanie.

III. INFORMACJE NA TEMAT DOKONYWANIA ZWROTÓW

1. Zwrotów kwoty głównej otrzymanego dofinansowania (w tym niewykorzystanych zaliczek) oraz wpłat należnych odsetek (w tym bankowych, naliczonych od środków z zaliczki) należy dokonywać na rachunek bankowy Województwa Wielkopolskiego numer 12 1020 4027 0000 1902 2130 5047.

2. Tytuł przelewu dla zwrotu kwoty głównej powinien zawierać zapis:
 - 1) numer projektu,
 - 2) kwota główna (refundacja / zaliczka),
 - 3) źródło finansowania (EFRR / BP),
 - 4) rok, w którym beneficjent otrzymał środki,
 - 5) numer wezwania / decyzji o zwrocie, o ile zostały sporządzone.

3. Tytuł przelewu dla wpłaty odsetek powinien zawierać zapis:
 - 1) numer projektu,
 - 2) odsetki bankowe / podatkowe / inne,
 - 3) źródło finansowania kwoty głównej (EFRR / BP),
 - 4) rok, w którym beneficjent otrzymał środki, stanowiące podstawę naliczenia odsetek,
 - 5) numer wezwania / decyzji o zwrocie, o ile zostały sporządzone.

4. Tytuły przelewów, o których mowa w punkcie 2 i 3 można odpowiednio łączyć.

5. W przypadku zwrotów kwoty głównej i wpłaty przynależnej im kwoty odsetek odrębnymi przelewami, należy ich dokonać w tym samym dniu.

6. Potwierdzenie / potwierdzenia przelewu / przelewów należy niezwłocznie przesać za pośrednictwem SL2021.