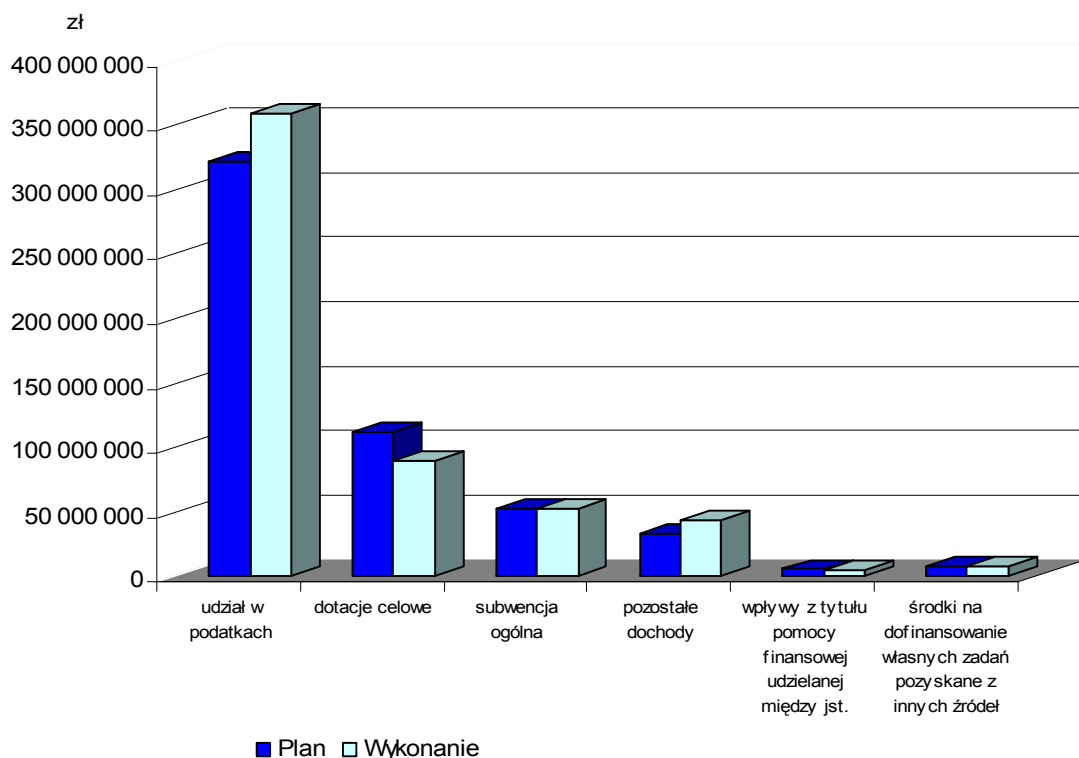


1. DOCHODY WOJEWÓDZTWA WIELKOPOLSKIEGO

Dochody budżetu Województwa Wielkopolskiego w 2005 roku stanowiły następujące źródła: subwencje, dotacje, udział we wpływach z podatku dochodowego od osób fizycznych i prawnych, wpływy z tytułu pomocy finansowej udzielanej między jednostkami samorządu terytorialnego (jst), środki na dofinansowanie własnych zadań bieżących i inwestycyjnych samorządów województw pozyskane z innych źródeł oraz pozostałe dochody. Poniższa tabela zawiera zestawienie wysokości zaplanowanych dochodów i ich wykonanie w 2005 roku:

| L.p. | Wyszczególnienie | Plan na 2005r. po zmianach | Wykonanie za 2005r. | % (4:3) | Struktura wykonania |
|------|--|-------------------------------|------------------------|---------------|------------------------|
| 1 | 2 | 3 | 4 | 5 | 6 |
| 1 | Subwencja ogólna | 51 679 179 | 51 679 179 | 100,00 | 9,33 |
| 2 | Dotacje celowe | 111 745 911 | 88 843 243 | 79,50 | 16,05 |
| 3 | Udział w podatkach | 321 118 972 | 357 832 474 | 111,43 | 64,63 |
| 4 | Wpływy z tytułu pomocy finansowej udzielanej między jst | 5 128 806 | 4 780 494 | 93,21 | 0,86 |
| 5 | Środki na dofinansowanie własnych zadań bieżących i inwestycyjnych samorządów województw pozyskane z innych źródeł | 7 602 393 | 7 717 695 | 101,52 | 1,39 |
| 6 | Pozostałe dochody | 32 294 164 | 42 824 398 | 132,61 | 7,74 |
| | Razem | 529 569 425 | 553 677 483 | 104,55 | 100,00 |

Plan i wykonanie dochodów budżetu Województwa Wielkopolskiego w 2005 r.



Jak wynika z powyższej tabeli, w 2005 roku, Województwo Wielkopolskie uzyskało dochody w wysokości 553.677.483 zł, co stanowi 104,55% planowanej wielkości dochodów.

Największy udział w zrealizowanych dochodach Województwa w 2005r., bo aż 64,63% stanowiły wpływy z tytułu udziału Województwa w podatkach dochodowych od osób prawnych i od osób fizycznych. Następne dochody w kolejności to dotacje celowe z budżetu państwa na zadania własne i zlecone, dotacje z funduszy celowych, dotacje otrzymane ze środków specjalnych oraz dotacje na podstawie porozumień między jst., których łączny udział wyniósł 16,05% ogółu wykonanych dochodów.

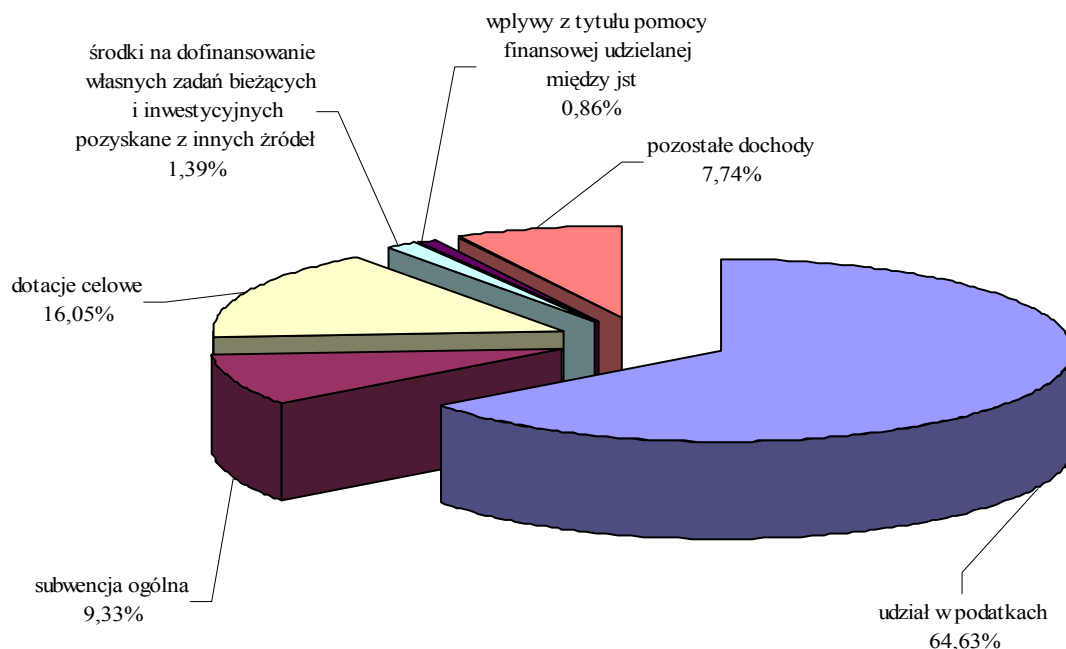
Subwencja ogólna przekazywana z budżetu państwa stanowiła tylko 9,33% ogółu wykonanych dochodów w 2005 roku.

Niski udział, zaledwie 7,74%, w strukturze uzyskanych dochodów budżetu w 2005 roku stanowiły pozostałe dochody.

W 2005 roku niewielki udział w strukturze wykonanych dochodów stanowiły środki na dofinansowanie własnych zadań bieżących i inwestycyjnych samorządów województw pozyskanych z innych źródeł i wyniosły one zaledwie 1,39% dochodów w ogólnej strukturze wykonania.

Najmniejszy udział w zrealizowanych dochodach Województwa w 2005 roku stanowiły wpływy z tytułu pomocy finansowej udzielanej między jednostkami samorządu terytorialnego na dofinansowanie własnych zadań inwestycyjnych i zakupów inwestycyjnych oraz na dofinansowanie własnych zadań bieżących. Udział z tego źródła w strukturze uzyskanych dochodów kształtował się na poziomie 0,86%.

Struktura dochodów budżetu Województwa Wielkopolskiego zrealizowanych w 2005r.



1.1 Subwencja ogólna

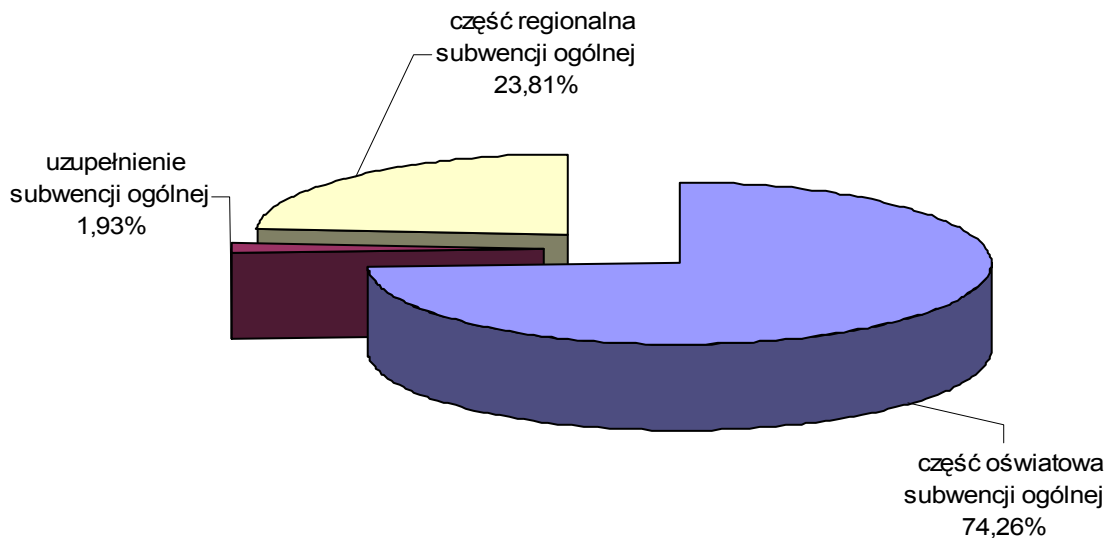
Wielkość subwencji ogólnej oraz jej wykonanie w 2005r. kształtowała się następująco:

| L.p. | Wyszczególnienie | Plan na 2005r. po zmianach | Wykonanie za 2005r. | % (4:3) | Struktura wykonania |
|--------------|-----------------------------------|-------------------------------|------------------------|---------------|------------------------|
| 1 | 2 | 3 | 4 | 5 | 6 |
| 1 | cz. oświatowa | 38 375 415 | 38 375 415 | 100,00 | 74,26 |
| 2 | cz. regionalna | 12 303 764 | 12 303 764 | 100,00 | 23,81 |
| 3 | uzupełnienie subwencji ogólnej | 1 000 000 | 1 000 000 | 100,00 | 1,93 |
| Razem | | 51 679 179 | 51 679 179 | 100,00 | 100,00 |

Kwoty poszczególnych części subwencji ogólnej na 2005 rok określone zostały pismami Ministra Finansów: Nr ST4-4820-784/2004 z dnia 13 listopada 2004r. i Nr ST4-4820-2/2005 z dnia 7 stycznia 2005r. Pismem znak ST4-4822/402/2005 z dnia 17 czerwca 2005r. przyznano dla Województwa Wielkopolskiego uzupełnienie subwencji ogólnej

dla jednostek samorządu terytorialnego w wysokości 1.000.000 zł z przeznaczeniem na dofinansowanie inwestycji drogowych rozpoczętych przed dniem 1 stycznia 1999r. (przebudowa drogi Poznań-Murowana Goślina-Wągrowiec). Na wniosek Ministra Edukacji i Nauki, Minister Finansów pismem Nr ST5-4820-37w/2005 z dnia 19 grudnia 2005 roku zwiększył część oświatową subwencji ogólnej dla Województwa Wielkopolskiego o kwotę 1.011.919 zł do kwoty 38.375.415 zł.

Struktura wykonania subwencji ogólnej w 2005 r.



1.2 Dotacje

Dotacje w 2005 roku zostały wykonane na poziomie 79,50% planu na rok 2005 - w kwocie 88.843.243 zł.

Dotacje które otrzymało Województwo Wielkopolskie w 2005r. pochodziły z czterech źródeł: z budżetu państwa, z funduszy celowych, ze środków specjalnych oraz z powiatów.

W ramach dotacji przeważającą grupę środków stanowiły dotacje otrzymane z budżetu państwa, których wykonanie wyniosło 80.515.829 zł.

Rozporządzeniem Rady Ministrów z dnia 13 grudnia 2005r. (Dz.U. nr 245, poz. 2082) ustalono wykaz wydatków niewygasających z upływem roku 2005 na łączną kwotę 7.079.995 zł.

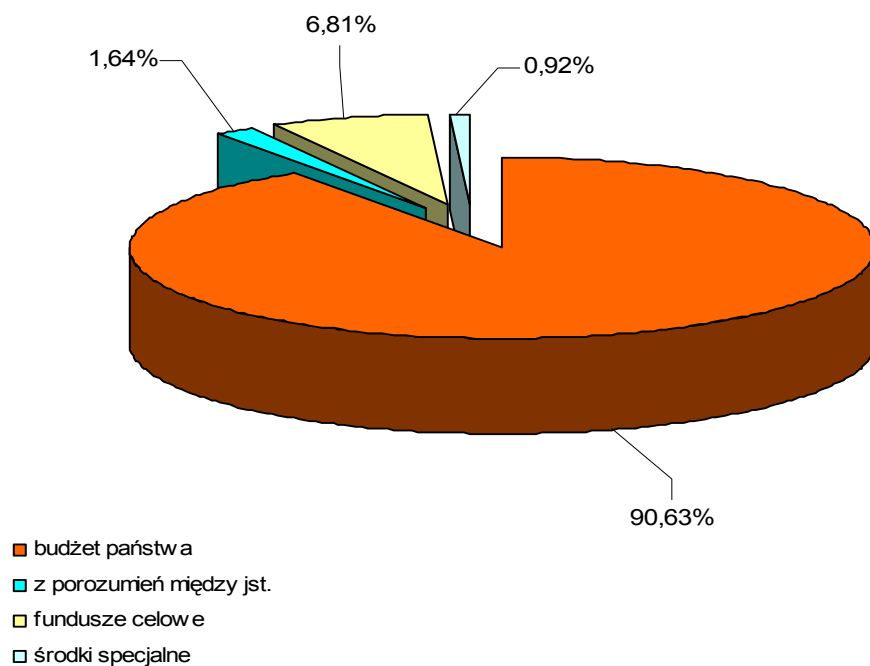
Poniższa tabela przedstawia szczegółowo wykonanie dotacji wg ww. grup z wyróżnieniem paragrafów klasyfikacji budżetowej:

| L.p. | Wyszczególnienie | Plan na 2005r. po zmianach | Wykonanie za 2005r | % (4:3) | Struktura wykonania |
|----------|---|-------------------------------|-----------------------|--------------|------------------------|
| 1 | 2 | 3 | 4 | 5 | 6 |
| | RAZEM | 111 745 911 | 88 843 243 | 79,50 | 100,00 |
| 1 | Dotacje otrzymane z budżetu państwa z tego: | 103 221 001 | 80 515 829 | 78,00 | 90,63 |
| | <i>§2210-dotacje celowe otrzymane z budżetu państwa na zadania bieżące z zakresu administracji rządowej oraz inne zadania zlecone ustawami realizowane przez samorząd województwa</i> | 29 953 194 | 28 507 805 | 95,17 | 32,08 |
| | <i>§2218-dotacje celowe otrzymane z budżetu państwa na zadania bieżące z zakresu administracji rządowej oraz inne zadania zlecone ustawami realizowane przez samorząd województwa</i> | 267 521 | 130 159 | 48,65 | 0,15 |
| | <i>§2219-dotacje celowe otrzymane z budżetu państwa na zadania bieżące z zakresu administracji rządowej oraz inne zadania zlecone ustawami realizowane przez samorząd województwa</i> | 89 174 | 43 408 | 48,68 | 0,05 |
| | <i>§2220-dotacje celowe otrzymane z budżetu państwa na zadania bieżące realizowane przez samorząd województwa na podstawie porozumień z organami administracji rządowej</i> | 5 995 112 | 5 988 047 | 99,88 | 6,74 |
| | <i>§2230-dotacje celowe otrzymane z budżetu państwa na realizację bieżących zadań własnych samorządu województwa</i> | 285 635 | 285 435 | 99,93 | 0,32 |

| 1 | 2 | 3 | 4 | 5 | 6 |
|----------|---|------------------|------------------|---------------|-------------|
| | §2237 —dotacje celowe otrzymane z budżetu państwa na realizację bieżących zadań własnych samorządu województwa | 11 818 | 9 900 | 83,77 | 0,01 |
| | §2239 —dotacje celowe otrzymane z budżetu państwa na realizację bieżących zadań własnych samorządu województwa | 15 558 255 | 10 003 874 | 64,30 | 11,26 |
| | §6510 —dotacje celowe otrzymane z budżetu państwa na inwestycje i zakupy inwestycyjne z zakresu administracji rządowej oraz inne zadania zlecone ustawami realizowane przez samorząd województwa | 10 030 000 | 10 030 000 | 100,00 | 11,29 |
| | §6518 —dotacje celowe otrzymane z budżetu państwa na inwestycje i zakupy inwestycyjne z zakresu administracji rządowej oraz inne zadania zlecone ustawami realizowane przez samorząd województwa | 64 125 | 0 | - | - |
| | §6519 —dotacje celowe otrzymane z budżetu państwa na inwestycje i zakupy inwestycyjne z zakresu administracji rządowej oraz inne zadania zlecone ustawami realizowane przez samorząd województwa | 1 368 831 | 1 347 456 | 98,44 | 1,52 |
| | §6520 —dotacje celowe otrzymane z budżetu państwa na inwestycje i zakupy inwestycyjne realizowane przez samorząd województwa na podstawie porozumień z organami administracji rządowej | 371 027 | 371 027 | 100,00 | 0,42 |
| | §6530 —dotacje celowe otrzymane z budżetu państwa na realizację inwestycji i zakupów inwestycyjnych własnych samorządu województwa | 36 926 400 | 23 776 399 | 64,39 | 26,76 |
| | §6539 —dotacje celowe otrzymane z budżetu państwa na realizację inwestycji i zakupów inwestycyjnych własnych samorządu województwa | 2 299 909 | 22 319 | 0,97 | 0,03 |
| 2 | Dotacje otrzymane z funduszy celowych z tego: | 6 052 384 | 6 052 779 | 100,01 | 6,81 |
| | §2440 —dotacje otrzymane z funduszy celowych na realizację zadań bieżących jednostek sektora finansów publicznych | 941 788 | 941 788 | 100,00 | 1,06 |
| | §2442 —dotacje otrzymane z funduszy celowych na realizację zadań bieżących jednostek sektora finansów publicznych | 0 | 945 | - | 0,00 |
| | §6260 —dotacje otrzymane z funduszy celowych na finansowanie lub dofinansowanie kosztów realizacji inwestycji i zakupów inwestycyjnych jednostek sektora finansów publicznych | 5 110 596 | 5 110 046 | 99,99 | 5,75 |

| 1 | 2 | 3 | 4 | 5 | 6 |
|----------|--|------------------|------------------|--------------|-------------|
| 3 | Dotacje otrzymane ze środków specjalnych z tego: | 1 006 450 | 819 719 | 81,45 | 0,92 |
| | §2990 -dotacje celowe otrzymane ze środków specjalnych na finansowanie lub dofinansowanie zadań zleconych z zakresu działalności bieżącej | 752 950 | 566 270 | 75,21 | 0,64 |
| | §6090 -dotacje celowe otrzymane ze środków specjalnych na finansowanie lub dofinansowanie zadań inwestycyjnych | 253 500 | 253 449 | 99,98 | 0,28 |
| 4 | Dotacje na zadania realizowane na podstawie porozumień między jst: | 1 466 076 | 1 454 916 | 99,24 | 1,64 |
| | §2320 -dotacje celowe otrzymane z powiatu na zadania bieżące realizowane na podstawie porozumień(umów) między jst | 1 466 076 | 1 454 916 | 99,24 | 1,64 |

Struktura wykonania dotacji celowych w 2005 r.



1.2.1 Dotacje celowe otrzymane z budżetu państwa.

Dotacje celowe z budżetu państwa zostały wykonane w 2005r. w wysokości 80.515.829 zł, co stanowi **78,00%** wykonania planu.

Poniższa tabela przedstawia szczegółową strukturę realizacji dotacji celowych otrzymanych z budżetu państwa wg paragrafów klasyfikacji budżetowej z wyróżnieniem poszczególnych działów i rozdziałów:

| L.p. | Wyszczególnienie | Plan na 2005r. po zmianach | Wykonanie za 2005r. | % (4:3) | Struktura wykonania |
|------------------|--|----------------------------|---------------------|--------------|---------------------|
| 1 | 2 | 3 | 4 | 5 | 6 |
| R A Z E M | | 103 221 001 | 80 515 829 | 78,00 | 100,00 |
| 1 | dotacje celowe otrzymane z budżetu państwa na zadania bieżące z zakresu administracji rządowej oraz inne zadania zlecone ustawami realizowane przez samorząd województwa (§ 2210) | 29 953 194 | 28 507 805 | 95,17 | 35,41 |
| | dz. 010 – r. 01005-Prace geodezyjno-urzędniowe na potrzeby rolnictwa | 100 000 | 100 000 | 100,00 | 0,12 |
| | dz. 010 – r. 01008-Melioracje wodne | 6 447 000 | 6 447 000 | 100,00 | 8,01 |
| | dz. 710 – r. 71013-Prace geodezyjne i kartograficzne (nieinwestycyjne) | 488 000 | 488 000 | 100,00 | 0,61 |
| | dz. 851 – r. 85141- Ratownictwo medyczne | 126 000 | 126 000 | 100,00 | 0,16 |
| | dz. 851 – r. 85156- Składki na ubezpieczenie zdrowotne oraz świadczenia dla osób nieobjętych obowiązkiem ubezpieczenia zdrowotnego | 5 000 | 1 929 | 38,58 | 0,00 |
| | dz. 851 – r. 85157-Staże i specjalizacje medyczne | 13 567 194 | 12 993 451 | 95,77 | 16,14 |
| | dz. 852 – r. 85212-Świadczenia rodzinne oraz składki na ubezpieczenia emerytalne i Twoim entowe z ubezpieczenia społecznego | 60 000 | 60 000 | 100,00 | 0,07 |
| | dz. 853 – r. 85332-Wojewódzkie urzędy pracy | 9 160 000 | 8 291 425 | 90,52 | 10,30 |
| 2 | dotacje celowe otrzymane z budżetu państwa na zadania bieżące z zakresu administracji rządowej oraz inne zadania zlecone ustawami realizowane przez samorząd województwa (§ 2218) | 267 521 | 130 159 | 48,65 | 0,16 |
| | dz. 010 – r. 01036-Restrukturyzacja i modernizacja sektora żywnościowego oraz rozwój obszarów wiejskich | 267 521 | 130 159 | 48,65 | 0,16 |
| 3 | dotacje celowe otrzymane z budżetu państwa na zadania bieżące z zakresu administracji rządowej oraz inne zadania zlecone ustawami realizowane przez samorząd województwa (§ 2219) | 89 174 | 43 408 | 48,68 | 0,05 |
| | dz. 010 – r. 01036- Restrukturyzacja i modernizacja sektora żywnościowego oraz rozwój obszarów wiejskich | 89 174 | 43 408 | 48,68 | 0,05 |
| 4 | dotacje celowe otrzymane z budżetu państwa na zadania bieżące realizowane przez samorząd województwa na podstawie porozumień z organami administracji rządowej (§ 2220) | 5 995 112 | 5 988 047 | 99,88 | 7,44 |

| 1 | 2 | 3 | 4 | 5 | 6 |
|---|---|-------------------|-------------------|---------------|--------------|
| | dz. 750 – r.75058- <i>Działalność informacyjna i kulturalna prowadzona za granicą</i> | 125 000 | 118 752 | 95,00 | 0,15 |
| | dz. 801 – r.80130- <i>Szkoły zawodowe</i> | 9 299 | 8 819 | 94,84 | 0,01 |
| | dz. 801 – r.80141- <i>Zakłady kształcenia nauczycieli</i> | 3 875 | 3 538 | 91,30 | 0,00 |
| | dz. 801 – r.80146- <i>Dokształcanie i doskonalenie nauczycieli</i> | 4 028 | 4 028 | 100,00 | 0,01 |
| | dz. 801 – r.80195- <i>Pozostała działalność</i> | 8 000 | 8 000 | 100,00 | 0,01 |
| | dz. 921 – r.92106- <i>Teatry dramatyczne i lalkowe</i> | 2 080 000 | 2 080 000 | 100,00 | 2,58 |
| | dz. 921 – r.92107- <i>Teatry muzyczne, opery i operetki</i> | 1 000 000 | 1 000 000 | 100,00 | 1,24 |
| | dz. 921 – r.92108- <i>Filharmonie, orkiestry, chóry i kapele</i> | 1 230 000 | 1 230 000 | 100,00 | 1,53 |
| | dz. 921 – r.92109- <i>Domy i ośrodki kultury, świetlice i kluby</i> | 20 000 | 20 000 | 100,00 | 0,03 |
| | dz. 921 – r.92113- <i>Centra kultury i sztuki</i> | 30 000 | 30 000 | 100,00 | 0,03 |
| | dz. 921 – r.92114- <i>Pozostałe instytucje kultury</i> | 270 000 | 270 000 | 100,00 | 0,34 |
| | dz. 921 – r.92116- <i>Biblioteki</i> | 1 053 110 | 1 053 110 | 100,00 | 1,31 |
| | dz. 921 – r.92118- <i>Muzea</i> | 161 800 | 161 800 | 100,00 | 0,20 |
| 5 | dotacje celowe otrzymane z budżetu państwa na realizację bieżących zadań własnych samorządu województwa (§ 2230) | 285 635 | 285 435 | 99,93 | 0,36 |
| | dz. 801 – r. 80130- <i>Szkoły zawodowe</i> | 224 235 | 224 235 | 100,00 | 0,28 |
| | dz. 801 – r. 80141- <i>Zakłady kształcenia nauczycieli</i> | 60 000 | 60 000 | 100,00 | 0,08 |
| | dz. 801 – r. 80195- <i>Pozostała działalność</i> | 1 400 | 1 200 | 85,71 | 0,00 |
| 6 | dotacje celowe otrzymane z budżetu państwa na realizację bieżących zadań własnych samorządu województwa (§ 2237) | 11 818 | 9 900 | 83,77 | 0,01 |
| | dz. 853 – r. 85332- <i>Wojewódzkie urzędy pracy</i> | 11 818 | 9 900 | 83,77 | 0,01 |
| 7 | dotacje celowe otrzymane z budżetu państwa na realizację bieżących zadań własnych samorządu województwa (§ 2239) | 15 558 255 | 10 003 874 | 64,30 | 12,42 |
| | dz. 150 – r. 15011- <i>Rozwój przedsiębiorczości</i> | 1 824 862 | 240 913 | 13,20 | 0,30 |
| | dz. 730 – r. 73095- <i>Pozostała działalność</i> | 1 078 444 | 419 763 | 38,92 | 0,52 |
| | dz. 750 – r. 75018- <i>Urzędy marszałkowskie</i> | 112 671 | 98 875 | 87,76 | 0,12 |
| | dz. 803 – r. 80309- <i>Pomoc materialna dla studentów</i> | 803 583 | 766 392 | 95,37 | 0,95 |
| | dz. 853 – r. 85332- <i>Wojewódzkie urzędy pracy</i> | 4 992 552 | 3 714 012 | 74,39 | 4,61 |
| | dz. 854 – r. 85415- <i>Pomoc materialna dla uczniów</i> | 6 746 143 | 4 763 919 | 70,62 | 5,92 |
| 8 | dotacje celowe otrzymane z budżetu państwa na inwestycje i zakupy inwestycyjne z zakresu administracji rządowej oraz inne zadania zlecone ustawami realizowane przez samorząd województwa (§ 6510) | 10 030 000 | 10 030 000 | 100,00 | 12,46 |
| | dz. 010 – r. 01008- <i>Melioracje wodne</i> | 4 800 000 | 4 800 000 | 100,00 | 5,96 |
| | dz. 010 – r. 01078- <i>Usuwanie skutków klęsk żywiołowych</i> | 5 230 000 | 5 230 000 | 100,00 | 6,50 |
| 9 | dotacje celowe otrzymane z budżetu państwa na inwestycje i zakupy inwestycyjne z zakresu administracji rządowej oraz inne zadania zlecone ustawami realizowane przez samorząd województwa (§ 6518) | 64 125 | 0 | - | - |
| | dz. 010 – r.01036- <i>Restrukturyzacja i modernizacja sektora żywnościowego oraz rozwój obszarów wiejskich</i> | 64 125 | 0 | - | - |

| 1 | 2 | 3 | 4 | 5 | 6 |
|----|---|---|--|--|--|
| 10 | dotacje celowe otrzymane z budżetu państwa na inwestycje i zakupy inwestycyjne z zakresu administracji rządowej oraz inne zadania zlecone ustawami realizowane przez samorząd województwa (§ 6519) dz. 010 – r.01036- <i>Restrukturyzacja i modernizacja sektora żywnościowego oraz rozwój obszarów wiejskich</i> | 1 368 831 1 368 831 | 1 347 456 1 347 456 | 98,44 98,44 | 1,67 1,67 |
| 11 | dotacje celowe otrzymane z budżetu państwa na inwestycje i zakupy inwestycyjne realizowane przez samorząd województwa na podstawie porozumień z organami administracji rządowej (§ 6520) dz. 921 – r. 92118- <i>Muzea</i> | 371 027 371 027 | 371 027 371 027 | 100,00 100,00 | 0,46 0,46 |
| 12 | dotacje celowe otrzymane z budżetu państwa na realizację inwestycji i zakupów inwestycyjnych własnych samorządu województwa (§ 6530) dz. 600 – r.60001- <i>Krajowe pasażerskie przewozy kolejowe</i> dz. 801 – r.80141- <i>Zakłady kształcenia nauczycieli</i> dz. 851 – r.85111- <i>Szpitala ogólne</i> dz. 852 – r.85202- <i>Domy pomocy społecznej</i> | 36 926 400 12 500 000 433 900 22 712 500 1 280 000 | 23 776 399 0 433 900 22 062 500 1 279 999 | 64,39 - 100,00 97,14 100,00 | 29,53 - 0,54 27,40 1,59 |
| 13 | dotacje celowe otrzymane z budżetu państwa na realizację inwestycji i zakupów inwestycyjnych własnych samorządu województwa (§ 6539) Dz.150 – r.15011- <i>Rozwój przedsiębiorczości</i> | 2 299 909 2 299 909 | 22 319 22 319 | 0,97 0,97 | 0,03 0,03 |

Kwoty dotacji **nieotrzymanych z budżetu państwa oraz kwoty dotacji zwróconych** do budżetu państwa za pośrednictwem Wielkopolskiego Urzędu Wojewódzkiego w 2005r. przedstawia poniższa tabela, wg działów, rozdziałów i paragrafów klasyfikacji budżetowej:

| L.p. | Dz. | Rozdział | § | Wyszczególnienie | Plan dotacji z budżetu państwa na 2005r. | Kwota dotacji nieotrzymanej z budżetu państwa w 2005r. | Kwota zwrotu niewykorzystanych dotacji w 2005r. |
|----------|------------|--------------|------|--|--|--|---|
| 1 | 2 | 3 | 4 | 5 | 6 | 7 | 8 |
| | | | | R A Z E M | 79 023 901 | 19 650 833 | 3 054 339 |
| 1 | 010 | | | Rolnictwo i łowiectwo | 1 789 651 | 108 500 | 160 128 |
| | | 01036 | | Restrukturyzacja i modernizacja sektora żywnościowego oraz rozwój obszarów wiejskich | 1 789 651 | 108 500 | 160 128 |
| | | | 2218 | Dotacje celowe otrzymane z budżetu państwa na zadania bieżące z zakresu administracji rządowej oraz inne zadania zlecone ustawami realizowane przez samorząd Województwa | 267 521 | 24 750 | 112 612 |

| 1 | 2 | 3 | 4 | 5 | 6 | 7 | 8 |
|----------|------------|--------------|------|---|-------------------|-------------------|----------------|
| | | | 2219 | Dotacje celowe otrzymane z budżetu państwa na zadania bieżące z zakresu administracji rządowej oraz inne zadania zlecone ustawami realizowane przez samorząd Województwa | 89 174 | 8 250 | 37 516 |
| | | | 6518 | Dotacje celowe otrzymane z budżetu państwa na inwestycje i zakupy inwestycyjne z zakresu administracji rządowej oraz inne zadania zlecone ustawami realizowane przez samorząd województwa | 64 125 | 56 625 | 7 500 |
| | | | 6519 | Dotacje celowe otrzymane z budżetu państwa na inwestycje i zakupy inwestycyjne z zakresu administracji rządowej oraz inne zadania zlecone ustawami realizowane przez samorząd województwa | 1 368 831 | 18 875 | 2 500 |
| 2 | 150 | | | Przetwórstwo przemysłowe | 4 124 771 | 3 663 717 | 197 822 |
| | | 15011 | | Rozwój przedsiębiorczości | 4 124 771 | 3 663 717 | 197 822 |
| | | | 2239 | Dotacje celowe otrzymane z budżetu państwa na realizację bieżących zadań własnych samorządu województwa | 1 824 862 | 1 386 127 | 197 822 |
| | | | 6539 | Dotacje celowe otrzymane z budżetu państwa na realizację inwestycji i zakupów inwestycyjnych własnych samorządu województwa | 2 299 909 | 2 277 590 | 0 |
| 3 | 600 | | | Transport i łączność | 12 500 000 | 12 500 000 | 0 |
| | | 60001 | | Krajowe pasażerskie przewozy kolejowe | 12 500 000 | 12 500 000 | 0 |
| | | | 6530 | Dotacje celowe otrzymane z budżetu państwa na realizację inwestycji i zakupów inwestycyjnych własnych samorządu województwa | 12 500 000 | 12 500 000 | 0 |
| 4 | 730 | | | Nauka | 1 078 444 | 658 681 | 0 |
| | | 73095 | | Pozostała działalność | 1 078 444 | 658 681 | 0 |
| | | | 2239 | Dotacje celowe otrzymane z budżetu państwa na realizację bieżących zadań własnych samorządu województwa | 1 078 444 | 658 681 | 0 |
| 5 | 750 | | | Administracja publiczna | 237 671 | 11 398 | 8 646 |
| | | 75018 | | Urzędy marszałkowskie | 112 671 | 11 398 | 2 398 |
| | | | 2239 | Dotacje celowe otrzymane z budżetu państwa na realizację bieżących zadań własnych samorządu Województwa | 112 671 | 11 398 | 2 398 |

| 1 | 2 | 3 | 4 | 5 | 6 | 7 | 8 |
|----------|------------|--------------|------|--|-------------------|----------------|----------------|
| | | 75058 | | Działalność informacyjna i kulturalna prowadzona za granicą | 125 000 | 0 | 6 248 |
| | | | 2220 | Dotacje celowe otrzymane z budżetu państwa na zadania bieżące realizowane przez samorząd województwa na podstawie porozumień z organami administracji rządowej | 125 000 | 0 | 6 248 |
| 6 | 801 | | | Oświata i wychowanie | 14 574 | 0 | 1 017 |
| | | 80130 | | Szkoły zawodowe | 9 299 | 0 | 480 |
| | | | 2220 | Dotacje celowe otrzymane z budżetu państwa na zadania bieżące realizowane przez samorząd województwa na podstawie porozumień z organami administracji rządowej | 9 299 | 0 | 480 |
| | | 80141 | | Zakłady kształcenia nauczycieli | 3 875 | 0 | 337 |
| | | | 2220 | Dotacje celowe otrzymane z budżetu państwa na zadania bieżące realizowane przez samorząd województwa na podstawie porozumień z organami administracji rządowej | 3 875 | 0 | 337 |
| | | 80195 | | Pozostała działalność | 1 400 | 0 | 200 |
| | | | 2230 | Dotacje celowe otrzymane z budżetu państwa na realizację bieżących zadań własnych samorządu województwa | 1 400 | 0 | 200 |
| 7 | 803 | | | Szkolnictwo wyższe | 803 583 | 36 777 | 414 |
| | | 80309 | | Pomoc materialna dla studentów | 803 583 | 36 777 | 414 |
| | | | 2239 | Dotacje celowe otrzymane z budżetu państwa na realizację bieżących zadań własnych samorządu województwa | 803 583 | 36 777 | 414 |
| 8 | 851 | | | Ochrona zdrowia | 36 284 694 | 650 000 | 576 814 |
| | | 85111 | | Szpitala ogólne | 22 712 500 | 650 000 | 0 |
| | | | 6530 | Dotacje celowe otrzymane z budżetu państwa na realizację inwestycji i zakupów inwestycyjnych własnych samorządu województwa | 22 712 500 | 650 000 | 0 |
| | | 85156 | | Składki na ubezpieczenie zdrowotne oraz świadczenia dla osób nieobjętych obowiązkiem ubezpieczenia zdrowotnego | 5 000 | 0 | 3 071 |
| | | | 2210 | Dotacje celowe otrzymane z budżetu państwa na zadania bieżące z zakresu administracji rządowej oraz inne zadania zlecone ustawami realizowane przez samorząd Województwa | 5 000 | 0 | 3 071 |

| 1 | 2 | 3 | 4 | 5 | 6 | 7 | 8 |
|-----------|------------|--------------|------|--|-------------------|------------------|------------------|
| | | 85157 | | Staż i specjalizacje medyczne | 13 567 194 | 0 | 573 743 |
| | | | 2210 | Dotacje celowe otrzymane z budżetu państwa na zadania bieżące z zakresu administracji rządowej oraz inne zadania zlecone ustawami realizowane przez samorząd województwa | 13 567 194 | 0 | 573 743 |
| 9 | 852 | | | Pomoc społeczna | 1 280 000 | 1 | 0 |
| | | 85202 | | Domy pomocy społecznej | 1 280 000 | 1 | 0 |
| | | | 6530 | Dotacje celowe otrzymane z budżetu państwa na realizację inwestycji i zakupów inwestycyjnych własnych samorządu województwa | 1 280 000 | 1 | 0 |
| 10 | 853 | | | Pozostałe zadania w zakresie polityki społecznej | 14 164 370 | 1 278 700 | 870 333 |
| | | 85332 | | Wojewódzkie urzędy pracy | 14 164 370 | 1 278 700 | 870 333 |
| | | | 2210 | Dotacje celowe otrzymane z budżetu państwa na zadania bieżące z zakresu administracji rządowej oraz inne zadania zlecone ustawami realizowane przez samorząd województwa | 9 160 000 | 0 | 868 575 |
| | | | 2237 | Dotacje celowe otrzymane z budżetu państwa na realizację bieżących zadań własnych samorządu województwa | 11 818 | 1 918 | 0 |
| | | | 2239 | Dotacje celowe otrzymane z budżetu państwa na realizację bieżących zadań własnych samorządu województwa | 4 992 552 | 1 276 782 | 1 758 |
| 11 | 854 | | | Edukacyjna opieka wychowawcza | 6 746 143 | 743 059 | 1 239 165 |
| | | 85415 | | Pomoc materialna dla uczniów | 6 746 143 | 743 059 | 1 239 165 |
| | | | 2239 | Dotacje celowe otrzymane z budżetu państwa na realizację bieżących zadań własnych samorządu województwa | 6 746 143 | 743 059 | 1 239 165 |

Dokonane zwroty otrzymanych dotacji celowych z budżetu państwa na łączną kwotę 3.054.339 zł. wystąpiły:

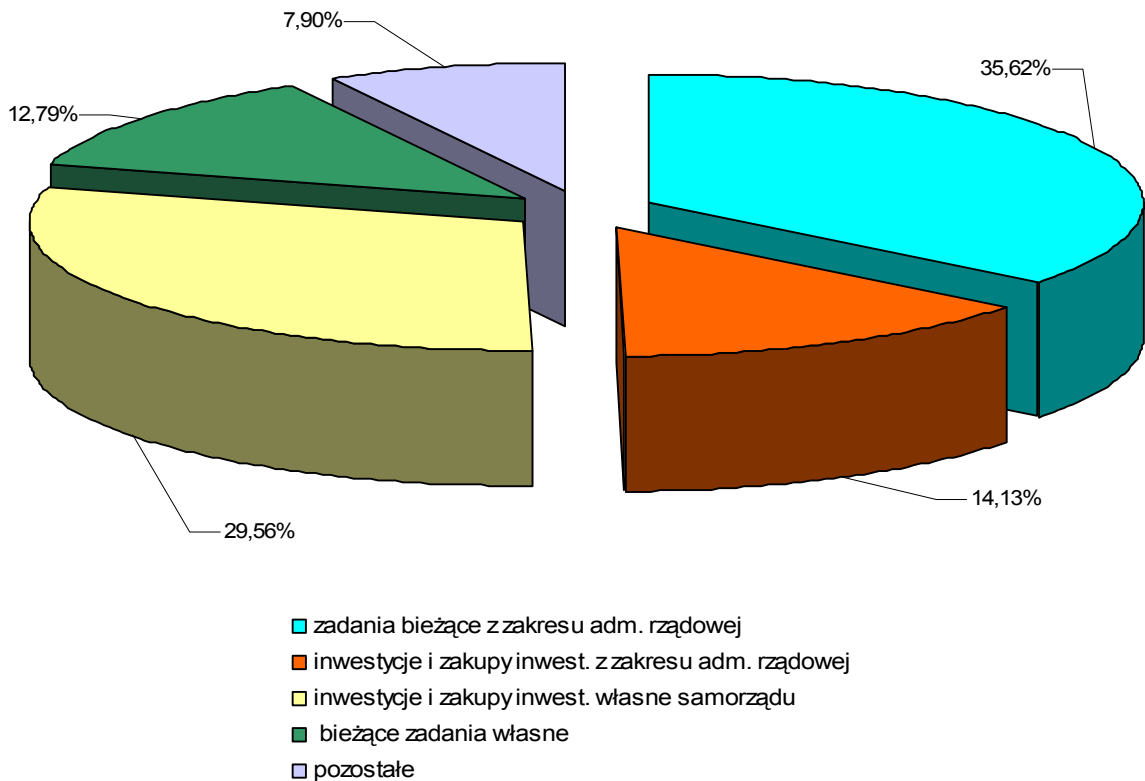
- w dziale 010 – *Rolnictwo i łowiectwo* kwota 160.128 zł stanowiła zwrot niewykorzystanych środków zaplanowanych na realizację dwóch projektów w zakresie Sektorowego Programu Operacyjnego *Restrukturyzacja i modernizacja sektora żywnościowego oraz rozwój obszarów wiejskich 2004-2006* z uwagi na mniejsze od zakładanych kosztów wynagrodzenia osób zajmujących się wdrażaniem SPO oraz późnym zawarciem umowy o dofinansowanie projektu pomiędzy Agencją Restrukturyzacji i Modernizacji Rolnictwa w Warszawie a Samorządem Województwa Wielkopolskiego a także unieważnieniem przetargu za zakup sprzętu komputerowego i konieczność jego powtórzenia, co uniemożliwiło zawarcie kontraktu i dostawę sprzętu do końca 2005 roku.

Wyjaśnienie dotyczące nieotrzymanej dotacji z budżetu państwa w kwocie 108.500 zł znajduje się na stronie 279 niniejszego opracowania.

- w dziale 150 – *Przetwórstwo przemysłowe* kwota 197.822 zł stanowiła zwrot niewykorzystanych środków na ZPORR Priorytet II Wzmocnienie rozwoju zasobów ludzkich w regionach, Działanie 2.5 Promocja przedsiębiorczości z uwagi na mniejszą niż zakładano pierwotnie liczbę złożonych wniosków od Beneficjentów. Wyjaśnienie dotyczące nieotrzymanej dotacji z budżetu państwa w kwocie 3.623.288 zł znajduje się na stronie 113-114 niniejszego opracowania. Natomiast kwota w wysokości 40.429 zł nie została przekazana z budżetu państwa, z uwagi na brak zapotrzebowania na powyższe środki ze strony Agencji Rozwoju Regionalnego w Koninie.
- Wyjaśnienie nieotrzymanej dotacji z budżetu państwa w dziale 600 - *Transport i łączność*, w rozdziale 60001 – *Krajowe pasażerskie przewozy kolejowe* w kwocie 12.500.000 zł znajduje się na stronie 115 opisowej niniejszego opracowania.
- Wyjaśnienie dotacji nieotrzymanej z budżetu państwa w dziale 730 – *Nauka*, rozdziale 73095 – *Pozostała działalność* w kwocie 658.681 zł znajduje się na stronie 133 niniejszego opracowania.
- w dziale 750 – *Administracja publiczna* - kwota 8.646 zł to:
 - w rozdziale 75018 – *Urzędy marszałkowskie* kwota 2.398 zł dotyczy zwrotu niewykorzystanej dotacji na wdrażanie projektów realizowanych w ramach Inicjatywy Wspólnotowej INTERREG III C (UNDERSTAND, 3-CIP, STIMENT), z uwagi na przesunięcie na rok 2006 terminu zawarcia umowy z Instytutem Logistyki i Magazynowania na przeprowadzenie badań w domenie e-biznes (Projekt UNDERSTAND 2E0044I) oraz mniejszej liczby niż planowano spotkań (3-CIP); projekty te charakteryzują się dużą dynamiką zmian, uzależnionych od Partnera wiodącego (ilość spotkań, zadań do wykonania) wobec czego trudno było dokonać precyzyjnej kalkulacji kosztów. Wyjaśnienie dotyczące nieotrzymanej dotacji z budżetu państwa w kwocie 4.110 zł znajduje się na stronie 144 niniejszego opracowania. W sprawie nieprzekazania pozostałej kwoty dotacji w wysokości 7.288 zł trwają wyjaśnienia z Wielkopolskim Urzędem Wojewódzkim w Poznaniu.
 - w rozdziale 75058 - *Działalność informacyjna i kulturalna prowadzona za granicą* kwota 6.248 zł dotyczy zwrotu niewykorzystanej dotacji w związku ze zmianą przez organizatorów niemieckich kosztów (niższych niż zakładano) na występ Polskiego Teatru Tańca – Balet Poznański w ramach 25-lecia Instytutu Niemieckiego w Darmstadtzie.
- w dziale 801 – *Oświata i wychowanie* kwota 1.017 zł:
 - w rozdziale 80130 - *Szkoły zawodowe* kwota 480 zł i rozdziale 80141 – *Zakłady kształcenia nauczycieli* – kwota 337 zł stanowiły zwrot niewykorzystanych środków przeznaczonych na sfinansowanie wydatków jednostek uprawnionych, związanych ze świadczeniem usługi przyłączenia do sieci w celu zapewnienia korzystania z szerokopasmowego dostępu do Internetu (niższe niż planowano koszty na prace zlecone np. przyłącze do sieci),

- w rozdziale 80195 – *Pozostała działalność* kwota 200 zł to zwrot niewykorzystanej dotacji przeznaczonej na sfinansowanie prac komisji kwalifikacyjnych związanych z awansem zawodowym nauczycieli. Powyższe koszty były niższe niż przekazana dotacja z uwagi na mniejszą liczbę posiedzeń niż planowano.
- w dziale 803 – *Szkolnictwo wyższe* kwota 414 zł stanowiła zwrot niewykorzystanej dotacji z uwagi na rezygnację stypendystów z programu stypendialnego. Wyjaśnienie dotyczące nieotrzymanej dotacji z budżetu państwa w kwocie 36.777 zł znajduje się na stronie 167 niniejszego opracowania.
- w dziale 851 – *Ochrona zdrowia* kwota 576.814 zł z tego w:
- rozdziale 85156 – *Składki na ubezpieczenie zdrowotne oraz świadczenia dla osób nieobjętych obowiązkiem ubezpieczenia zdrowotnego* - kwota 3.071 zł stanowiła zwrot dotacji na składki na ubezpieczenie zdrowotne oraz świadczenia dla osób nieobjętych obowiązkiem ubezpieczenia zdrowotnego z uwagi na nie zgłoszenie dodatkowej liczby słuchaczy, kwalifikujących się do ubezpieczenia zdrowotnego
 - rozdziale 85157 – *Staż i specjalizacje medyczne* - kwota 573.743 zł stanowiła zwrot dotacji na staże i specjalizacje medyczne w wyniku nie podjęcia stażu przez kilku absolwentów oraz z uwagi na urlopy macierzyńskie i bezpłatne jak i mniejszą liczbę przeszkoleń stażystów.
- Wyjaśnienie dotyczące nieotrzymanej dotacji z budżetu państwa w kwocie 650.000 zł znajduje się na stronie 169-170 niniejszego opracowania.
- w dziale 853 - *Pozostałe zadania w zakresie polityki społecznej* - kwota 870.333 zł stanowiła zwrot niewykorzystanych dotacji w ramach świadczeń pieniężnych wypłacanych przez podmioty poborowym odbywającym służbę zastępczą. Nie wszystkie podmioty z którymi WUP podpisał umowy wystąpiły z wnioskiem o zwrot ww. świadczeń a przy wielu złożonych wnioskach występowały nieprawidłowości merytoryczne i rachunkowe.
- Wyjaśnienie dotyczące nieotrzymanej dotacji z budżetu państwa w łącznej kwocie 1.274.359 zł znajduje się na stronie 197 i 201 niniejszego opracowania. Nieprzekazana dotacja w kwocie 4.341 zł dotyczy powstałych oszczędności w ramach projektów: Pomoc Techniczna ZPORR i Phare.
- w dziale 854 - *Edukacyjna opieka wychowawcza* - kwota 1.239.165 zł stanowiła zwrot niewykorzystanych dotacji w ramach działania 2.2 ZPORR – Wyrównywanie szans edukacyjnych poprzez programy w związku z nie przedstawieniem w 2005 roku przez Beneficjentów Ostatecznych (uczniów) faktur za wydatki poniesione w związku z nauką.
- Wyjaśnienie dotyczące nieotrzymanej dotacji z budżetu państwa w kwocie 743.059 zł znajduje się na stronie 214 niniejszego opracowania.

Struktura wykonania dotacji celowych otrzymanych z budżetu państwa w 2005 r.



1.2.2 Dotacje otrzymane z funduszy celowych.

W 2005r. Zarząd Województwa Wielkopolskiego pozyskał dotacje celowe w wysokości 6.052.779 zł, co stanowi 100% planu z następujących funduszy:

- Narodowego Funduszu Ochrony Środowiska i Gospodarki Wodnej w kwocie 2.237.706 zł na:
 - „Budowę zbiornika retencyjnego Stare Miasto na rzece Powie”,
- Wojewódzkiego Funduszu Ochrony Środowiska i Gospodarki Wodnej w Poznaniu w łącznej kwocie 3.776.353 zł na dofinansowanie realizacji przedsięwzięć pn.:
 - budowa zbiornika retencyjnego Stare Miasto – kwota 512.000 zł,
 - „Modernizacja prawostronnego obwałowania rzeki Warty i Moskawy – Etap II – kwota 1.600.000 zł,
 - „Opracowanie recenzji i koreferatów dotyczących środowiska i planowania przestrzennego, w tym sporządzenie raportu z wykonania programu ochrona środowiska” – kwota 20.496 zł,
 - „Modernizacja kotłowni z węglowej na olejowo-gazową w budynku Ośrodka Szkoleniowego w Wąsoszach Ośrodek Doskonalenia Nauczycieli w Koninie” – kwota 91.888 zł,
 - „Instalacja kotłowni gazowej w budynku administracyjno-biurowym Ośrodka Doskonalenia Nauczycieli w Kaliszu” - kwota 50.000 zł,

- „Wdrażanie dyrektyw unijnych w zakresie gospodarki wodnej i ściekowej dla polskich i niemieckich przedstawicieli samorządów lokalnych” – kwota 42.000 zł,
 - „Polder Majdany-podwyższenie wału prawostronnego rzeki Ner i Warty Etap II” – kwota 320.000 zł,
 - „IV etap komputeryzacji Departamentu Ekologii i Infrastruktury Urzędu Marszałkowskiego Województwa Wielkopolskiego w Poznaniu” – kwota 54.472 zł,
 - „Przedłużenie licencji na programy opłatowo-księgowo służące do ściągania opłat za korzystanie ze środowiska” – kwota 768.600 zł,
 - „Szkolenie specjalistyczne pracowników Urzędu Marszałkowskiego Województwa Wielkopolskiego w Poznaniu” – 17.500 zł,
 - „Wyposażenie kotłowni przyszpitalnej w kotły gazowo-olejowe w miejsce kotłowni na miał węglowy. Kotłownia o mocy 8,0MW” dla Wojewódzkiego Szpitala Zespólnego w Koninie – kwota 298.452 zł,
 - „Zrównoważenie użytkowanie byłych i opuszczonych składowisk odpadów” w ramach projektu Inicjatywy Wspólnotowej INTERREG IIC pt. „SUFALNET” – kwota 945 zł
- Powiatowego Funduszu Ochrony Środowiska i Gospodarki Wodnej w Turku w kwocie 14.360 zł na:
 - konserwację rzeki Trzemszy na terenie Powiatu Turek i Gminy Przykona,
 - Gminnego Funduszu Ochrony Środowiska i Gospodarki Wodnej w Przykonie w kwocie 14.360 zł na:
 - konserwację rzeki Trzemszy na terenie Powiatu Turek i Gminy Przykona,
 - Funduszu Promocji Kultury w kwocie 10.000 zł na:
 - „Udział Polskiego Teatru Tańca – Baletu Poznańskiego w Międzynarodowym Festiwalu Spotkania Choreografów w Kartaginie – Tunezja” w ramach promocji kultury polskiej za granicą.

Poniższa tabela przedstawia szczegółową strukturę realizacji dotacji celowych otrzymanych z funduszy celowych wg paragrafów klasyfikacji budżetowej z wyróżnieniem poszczególnych działów i rozdziałów:

| L.p. | Wyszczególnienie | Plan na 2005 r. po zmianach | Wykonanie za 2005r. | % (4:3) | Struktura wykonania |
|------------------|---|-----------------------------|---------------------|---------------|---------------------|
| 1 | 2 | 3 | 4 | 5 | 6 |
| R A Z E M | | 6 052 384 | 6 052 779 | 100,01 | 100,00 |
| 1 | <ul style="list-style-type: none"> • dotacje otrzymane z funduszy celowych na realizację zadań bieżących jednostek sektora finansów publicznych (§ 2440) | 941 788 | 941 788 | 100,00 | 15,56 |
| | dz. 010 – r.01008-Melioracje wodne | 28 720 | 28 720 | 100,00 | 0,47 |
| | dz. 750 – r.75018-Urzędy marszałkowskie | 134 468 | 134 468 | 100,00 | 2,22 |
| | dz. 900 – r.90095-Pozostała działalność | 768 600 | 768 600 | 100,00 | 12,70 |
| | dz. 921 – r.92195-Pozostała działalność | 10 000 | 10 000 | 100,00 | 0,17 |

| 1 | 2 | 3 | 4 | 5 | 6 |
|---|--|-----------|-----------|--------|-------|
| 2 | <ul style="list-style-type: none"> dotacje otrzymane z funduszy celowych na realizację zadań bieżących jednostek sektora finansów publicznych (§ 2442) <i>dz. 750 – r.75018-Urzędy marszałkowskie</i> | 0 | 945 | 0,00 | 0,02 |
| | | 0 | 945 | 0,00 | 0,02 |
| 3 | <ul style="list-style-type: none"> dotacje otrzymane z funduszy celowych na finansowanie lub dofinansowanie kosztów realizacji inwestycji i zakupów inwestycyjnych jednostek sektora finansów publicznych (§ 6260) <i>dz. 010 – r.01008-Melioracje wodne</i> <i>dz. 801 – r.80146-Dokształcanie i doskonalenie nauczycieli</i> <i>dz. 851 – r.85111-Szpitala ogólne</i> | 5 110 596 | 5 110 046 | 100,00 | 84,42 |
| | | 4 669 706 | 4 669 706 | 100,00 | 77,15 |
| | | 141 890 | 141 888 | 100,00 | 2,34 |
| | | 299 000 | 298 452 | 99,82 | 4,93 |

1.2.3 Dotacje otrzymane ze środków specjalnych przekazane z budżetu państwa.

W ramach dotacji otrzymanych ze środków specjalnych na zadania z zakresu działalności bieżącej oraz na zadania inwestycyjne, Zarząd Województwa Wielkopolskiego pozyskał środki w kwocie 819.719 zł, co stanowi 81,45% kwoty zaplanowanej, z:

- Ministerstwa Gospodarki i Pracy w łącznej kwocie 809.469 zł, na podstawie zawartego Porozumienia Nr 15/Konkursy/2005 z dnia 17 maja 2005r. na tworzenie lub rozwój działalności Gminnych Centrów Informacji oraz rozwój działalności Akademickich Biur Karier realizowanych przez Wojewódzki Urząd Pracy w Poznaniu (§ 2990 kwota 556.020 zł i § 6090 kwota 253.449 zł),
- Ministerstwa Kultury w kwocie 10.250 zł, na podstawie zawartego Porozumienia Nr 114/3054/DOZ/ŚrS/2004/1217 z dnia 1 października 2004r. dla Muzeum Narodowego Rolnictwa i Przemysłu Rolno-Spożywczego w Szreniawie na realizację zadania pn. „Opracowanie projektu architektoniczno-budowlanego rewaloryzacji i modernizacji pałacu w Szreniawie” (§ 2990).

1.2.4 Dotacje na zadania realizowane na podstawie porozumień między jednostkami samorządu terytorialnego.

W ramach dotacji na zadania realizowane na podstawie porozumień między jednostkami samorządu terytorialnego, Zarząd Województwa Wielkopolskiego w 2005r. pozyskał środki w łącznej wysokości 1.454.916 zł, co stanowi 99,24% planu, z:

- Powiatu Czarnkowsko-Trzcianeckiego na realizację Porozumienia zawartego w dniu 23 lutego 2005r. Powyższe środki przeznaczone są dla Zespołu Szkół Leśnych w Goraju (kwota 3.100 zł) na:
 - organizację XI Wielkopolskiego Konkursu Sygnalistów Myśliwskich - kwota 2.000 zł,
 - organizację X Mistrzostw Szkół Leśnych i VII Mistrzostw Szkół Powiatu Czarnkowsko-Trzcianeckiego w Imprezach na Orientację- kwota 1.100 zł,
- Powiatu Pilskiego w kwocie 709.430 zł na realizację Porozumienia zawartego w dniu 5 lipca 2005r. pomiędzy Powiatem w Pile a Województwem Wielkopolskim

w sprawie przyjęcia do prowadzenia z dniem 1 sierpnia 2005r. Zespołu Szkół Ponadgimnazjalnych w Starej Łubiance (zgodnie z Uchwałą Nr XXXI/500/05 Sejmiku Województwa Wielkopolskiego z dnia 28 lutego 2005r.). Środki na prowadzenie ww. placówki co miesiąc przekazywane były na konto budżetu Województwa Wielkopolskiego przez Starostwo Powiatowe w Pile

- Powiatu Jarocińskiego w kwocie 742.386 zł na realizację Porozumienia zawartego w dniu 5 lipca 2005r. pomiędzy Powiatem Jarocińskim a Województwem Wielkopolskim w sprawie przyjęcia do prowadzenia z dniem 1 sierpnia 2005r. Młodzieżowego Ośrodka Wychowawczego w Cerkwicy (zgodnie z Uchwałą Nr XXXIII/541/05 Sejmiku Województwa Wielkopolskiego z dnia 25 kwietnia 2005r.). Środki na prowadzenie ww. placówki co miesiąc przekazywane były na konto budżetu Województwa Wielkopolskiego przez Starostwo Powiatu Jarocińskiego.

1.3 Udział we wpływach z podatku dochodowego od osób prawnych i fizycznych.

Wpływy z tytułu ww. podatków są dochodem budżetu województwa pobieranym przez urzędy skarbowe.

Dochody powyższe przekazywane są na rachunek budżetu województwa:

- w przypadku podatku dochodowego od osób prawnych przekazane przez urzędy skarbowe nie później niż 14 dni po dniu, w którym wpłynęły na rachunek urzędu skarbowego;
- w przypadku podatku dochodowego od osób fizycznych przekazywane z centralnego rachunku budżetu państwa na rachunki właściwych budżetów jednostek samorządu terytorialnego - do 10 dnia miesiąca następującego po miesiącu, w którym podatek wpłynął na rachunek urzędu skarbowego.

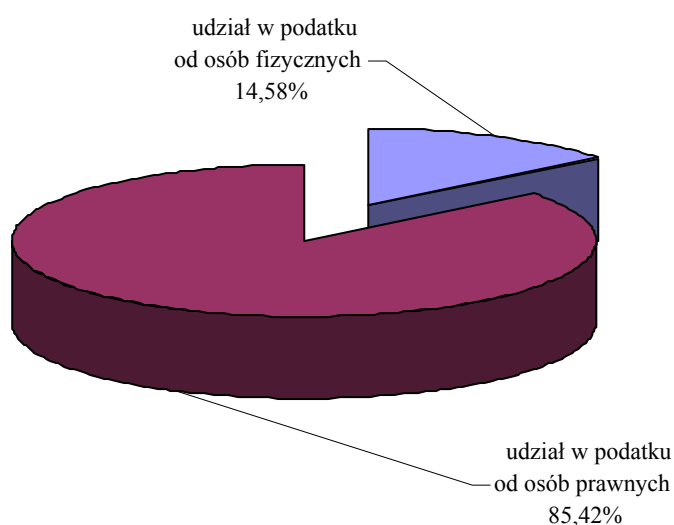
Wpływy jakie uzyskało Województwo Wielkopolskie z tytułu udziału w podatkach dochodowych w 2005r. w kwocie 357.832.474 zł stanowiły 111,43% planu.

| L.p. | Udział w podatku dochodowym: | Plan na 2005r. po zmianach | Wykonanie za 2005r. | % (4:3) | Struktura wykonania |
|------|------------------------------|----------------------------|---------------------|---------------|---------------------|
| 1 | 2 | 3 | 4 | 5 | 6 |
| 1 | od osób prawnych | 275 129 892 | 305 648 900 | 111,09 | 85,42 |
| 2 | od osób fizycznych | 45 989 080 | 52 183 574 | 113,47 | 14,58 |
| | Razem | 321 118 972 | 357 832 474 | 111,43 | 100,00 |

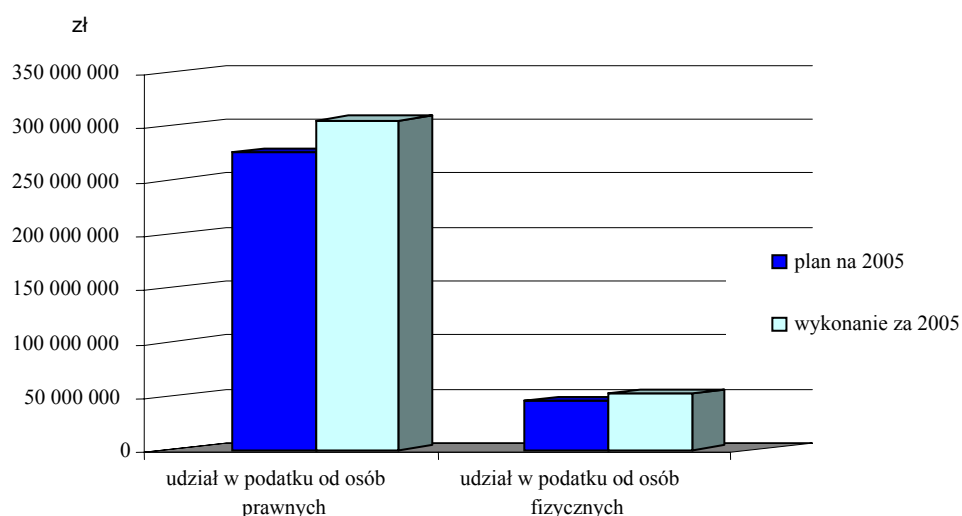
Struktura zrealizowanych wpływów z tytułu udziału w podatkach przedstawia się następująco:

- 305.648.900 zł – to kwota stanowiąca 15,90% udziałów we wpływach z podatku dochodowego od osób prawnych, od podatników tego podatku, posiadających siedzibę na obszarze województwa a w przypadku posiadania zakładów lub oddziałów na terenie innych województw, proporcjonalnie do liczby zatrudnionych w nim osób na podstawie umowy o pracę.
- 52.183.574 zł – to kwota stanowiąca 1,60% udziałów we wpływach z podatku dochodowego od osób fizycznych, zamieszkałych na terenie Województwa.

Struktura wykonanych wpływów z podatku dochodowego od osób prawnych i fizycznych w 2005r.



Udział w podatku dochodowym od osób prawnych i od osób fizycznych w 2005 r.



1.4 Wpływy z tytułu pomocy finansowej udzielanej między jednostkami samorządu terytorialnego na dofinansowanie własnych zadań bieżących, inwestycyjnych i zakupów inwestycyjnych.

Zarząd Województwa Wielkopolskiego w wyniku współpracy z jednostkami samorządu terytorialnego otrzymał pomoc finansową na realizację zadań bieżących oraz na dofinansowanie własnych zadań inwestycyjnych i zakupów inwestycyjnych województwa z tytułu pomocy finansowej w 2005 r. Zostały one wykonane w wysokości 4.780.494 zł, co stanowi 93,21% planu.

Poniższa tabela przedstawia szczegółową strukturę realizacji wpływów z tytułu pomocy finansowej uzyskanej od innych jednostek samorządu terytorialnego z wyróżnieniem poszczególnych rozdziałów klasyfikacji budżetowej:

| L.p. | Wyszczególnienie | Plan na 2005r. po zmianach | Wykonanie za 2005r. | % (4:3) | Struktura wykonania |
|------|--|----------------------------|---------------------|--------------|---------------------|
| 1 | 2 | 3 | 4 | 5 | 6 |
| 1 | wpływy z tytułu pomocy finansowej udzielanej między jednostkami samorządu terytorialnego na dofinansowanie własnych zadań bieżących (§ 2710) | 199 259 | 151 000 | 78,78 | 3,16 |
| | <i>dz. 801 – r.80147-Biblioteki pedagogiczne</i> | 13 000 | 13 000 | 100,00 | 0,27 |
| | <i>dz. 801 – r.80195-Pozostała działalność</i> | 48 259 | 0 | 0 | 0 |
| | <i>dz. 921 – r.92105-Pozostałe zadania w zakresie kultury</i> | 9 000 | 9 000 | 100,00 | 0,19 |
| | <i>dz. 921 – r.92106-Teatry dramatyczne i lalkowe</i> | 30 000 | 30 000 | 100,00 | 0,63 |
| | <i>dz. 921 – r.92113-Centra kultury i sztuki</i> | 51 000 | 51 000 | 100,00 | 1,07 |
| | <i>dz. 921 – r.92118-Muzea</i> | 48 000 | 48 000 | 100,00 | 1,00 |
| 2 | wpływy z tytułu pomocy finansowej udzielanej między jednostkami samorządu terytorialnego na dofinansowanie własnych zadań inwestycyjnych i zakupów inwestycyjnych (§ 6300) | 4 929 547 | 4 629 494 | 93,91 | 96,84 |
| | <i>dz.600 – r.60013-Drogi publiczne wojewódzkie</i> | 4 054 547 | 3 754 495 | 92,60 | 78,54 |
| | <i>dz.851 – r.85111-Szpitala ogólne</i> | 835 000 | 834 999 | 100,00 | 17,46 |
| | <i>dz. 921 – r.92118-Muzea</i> | 40 000 | 40 000 | 100,00 | 0,84 |
| | R A Z E M | 5 128 806 | 4 780 494 | 93,21 | 100,00 |

Brak wykonania planu w dziale 801 *Oświata i wychowanie* w rozdziale 80195 – *Pozostała działalność* w paragrafie 2710 na kwotę 48.259 zł związane jest z nieprzekazaniem środków na realizację projektu Porozumienia „Wielkopolska Platforma usług publicznych on line” przez Jednostki Samorządu Terytorialnego: Powiat Średzki, Powiat Turecki, Powiat Grodziski, Gminę Czerwonak, Gminę Miejską Kostrzyn, Powiat Nowotomyski, Gminę Miejską Turek.

Brak wykonania planu w dziale 600 *Transport i łączność* w rozdziale 60013 – *Drogi publiczne wojewódzkie* w paragrafie 6300 na kwotę 300.052 zł związane jest z nie przekazaniem środków w wysokości 300.000 zł z budżetu Miasta i Gminy Śrem na budowę obwodnicy m. Śrem i m. Zbrudzewo oraz z uwagi na niższe wykonanie o kwotę 52 zł budowy chodnika w m. Rychwał.

Szczegółowy opis wykonania wpływów z tytułu pomocy finansowej udzielanej między jednostkami samorządu terytorialnego znajduje się w części 5 niniejszego sprawozdania.

1.5. Środki na dofinansowanie własnych zadań bieżących i inwestycyjnych samorządu województwa pozyskane z innych źródeł.

W 2005r. Zarząd Województwa Wielkopolskiego dodatkowo pozyskał środki na dofinansowanie własnych zadań bieżących i inwestycyjnych samorządu województwa w kwocie 7.717.695 zł. Wszystkie zadania zostały zrealizowane. Zarząd Województwa Wielkopolskiego powyższe środki uzyskał od:

- Ministra Gospodarki i Pracy - kwota 21.911 zł przeznaczona na refundację wydatków związanych z udziałem publicznych służb zatrudnienia w sieci Europejskich Służb Zatrudnienia - EURES (zadanie zrealizowane przez Wojewódzki Urząd Pracy w Poznaniu),
- Europejskiego Funduszu Rozwoju Regionalnego w kwocie 4.155.230 zł z tego:
 - kwota 111.909 zł stanowiąca refundację za wydatki poniesione (w ramach Inicjatyw Wspólnotowych INTERREG IIIC) w ramach projektu: UNDERSTAND 2E0044I w 2004 roku,
 - kwota 4.043.321 zł stanowiąca refundację wydatków poniesionych na Działanie 1.1.1 „Modernizacja i rozbudowa regionalnego układu transportowego” „Budowa obejścia drogowego m. Grodzisk Wielkopolski w ciągu drogi wojewódzkiej nr 308”,
- Europejskiego Funduszu Społecznego w kwocie 3.510.935 zł z tego:
 - kwota 3.476.859 zł stanowiąca refundację za 2004 rok i 2005 rok wydatków poniesionych na realizację Działania 2.2 Wyrównywanie szans edukacyjnych poprzez programy stypendialne w Województwie Wielkopolskim na II typ projektów – stypendia dla studentów w ramach Zintegrowanego Programu Operacyjnego Rozwoju Regionalnego,
 - kwota 26.909 zł stanowiąca refundację wydatków w ramach SPO RZL Priorytet III Pomoc Techniczna, Działanie 3.2 Informacja i promocja działań SPO RZL, Poddziałanie c) Informacja i promocja działań SPO RZL WUP w Poznaniu,
 - kwota 7.167 zł stanowiąca refundację wydatków w ramach SPO RZL Priorytet III Pomoc Techniczna, Działanie 3.1 Wsparcie zarządzania SPO RZL, Poddziałanie c) Wsparcie kadrowe WUP w Poznaniu.
- Fundacji Centrum Edukacji Obywatelskiej z siedzibą w Warszawie - kwota 29.619 zł stanowiąca refundację wydatków na realizację projektu pn. „Szkoła marzeń” w ramach Sektorowego Programu Operacyjnego – Rozwój Zasobów Ludzkich, Działanie 2.1 – zwiększenie dostępu do edukacji – promocja kształcenia przez całe życie, Schemat a) Zmniejszenie dysproporcji edukacyjnych pomiędzy wsią a miastem,

1.6. Pozostałe dochody

Plan pozostałych dochodów w 2005r. został zrealizowany w 132,61% planu rocznego w kwocie 42.824.398 zł.

Poniższe tabele przedstawiają szczegółową strukturę realizacji wpływów z tytułu pozostałych dochodów wg paragrafów klasyfikacji budżetowej z wyróżnieniem poszczególnych działów i rozdziałów w podziale na dochody z majątku Województwa i inne dochody:

| L.p. | Wyszczególnienie | Plan na 2005r. po zmianach | Wykonanie za 2005r | % (4:3) | Struktura wykonania |
|------|--|--|---|--|--|
| 1 | 2 | 3 | 4 | 5 | 6 |
| | <i>Dochody z majątku Województwa</i> | 3 019 139 | 4 582 818 | 151,79 | 10,71 |
| 1 | § 0470 - wpływy z opłat za zarząd, użytkowanie i użytkowanie wieczyste nieruchomości, z tego: <i>dz. 700-r.70005-Gospodarka gruntami i nieruchomościami</i> | 120 000 120 000 | 120 526 120 526 | 100,44 100,44 | 0,28 0,28 |
| 2 | § 0750 – dochody z najmu i dzierżawy składników majątkowych Skarbu Państwa, jednostek samorządu terytorialnego lub innych jednostek zaliczanych do sektora finansów publicznych oraz innych umów o podobnym charakterze, w tym: <i>dz. 010-r.01006-Zarządy melioracji i urzędzeń wodnych,</i> <i>dz.600- r.60013-Drogi publiczne wojewódzkie</i> <i>dz.700-r.70005-Gospodarka gruntami i nieruchomościami.</i> <i>dz.801-r.80146-Dokształcanie i doskonalenie nauczycieli</i> <i>dz.854-r.85410-Internaty i bursy szkolne</i> | 677 539 185 201 55 000 130 000 153 629 43 421 | 623 495 213 721 74 518 136 787 62 650 46 019 | 92,02 115,40 135,49 105,22 40,78 105,98 | 1,46 0,50 0,17 0,32 0,15 0,11 |
| 3 | § 0770 – wpływy z tytułu odpłatnego nabycia prawa własności oraz prawa użytkowania wieczystego nieruchomości, z tego: <i>dz.700-r.70005-Gospodarka gruntami i nieruchomościami</i> | 2 200 000 2 200 000 | 3 728 112 3 728 112 | 169,46 169,46 | 8,71 8,71 |
| 4 | § 0870 – wpływy ze sprzedaży składników majątkowych w tym: <i>dz.600-r.60013-Drogi publiczne wojewódzkie</i> <i>dz.852-r.85217-Regionalne ośrodki polityki społecznej</i> | 21 600 20 000 0 | 110 685 105 745 2 900 | 512,43 528,73 0 | 0,26 0,25 0,01 |

Na dochody z majątku jakie uzyskało Województwo Wielkopolskie w 2005 roku w kwocie 4.582.818 zł składają się przede wszystkim:

- § 0750 dochody z najmu i dzierżawy składników majątkowych Skarbu Państwa, jednostek samorządu terytorialnego lub innych jednostek zaliczanych do sektora finansów publicznych oraz innych umów o podobnym charakterze - kwota 623.495 zł z tego:
w rozdziale 01006 – Zarządy melioracji i urzędzeń wodnych – kwota 213.721 zł,
w rozdziale 70005 – Gospodarka gruntami i nieruchomościami – kwota 136.787 zł (najem pomieszczeń biurowych położonych w Lesznie i Poznaniu

uiszczanych przez Urząd Miasta Leszna, Wojewódzką Bibliotekę Publiczną, Miejską Pracownię Urbanistyczną, Polską Telefonię Cyfrową „Centertel”, „Vemat” i „Ochikarę” oraz wynajem lokali mieszkalnych i garażowych położonych w Kowanówku, Wonieściu, Kościanie, Jarocinie i Koninie uiszczanych przez osoby fizyczne będące najemcami),

w rozdziale 80146 - *Dokształcanie i doskonalenie nauczycieli* – kwota 62.650 zł za wynajem pomieszczeń. Z uwagi na uregulowaną własność majątkową większości Ośrodków Doskonalenia Nauczycieli dochody uzyskiwane m.in. z wpływów z najmu i dzierżawy, zgodnie z Uchwałą Sejmiku Województwa Wielkopolskiego Nr XXXII/503/05 z dnia 21 marca 2005r. w sprawie utworzenia rachunku dochodów własnych w jednostkach budżetowych, jednostki wykonujące zadania z zakresu oświaty i wychowania oraz edukacyjnej opieki wychowawczej mogą gromadzić uzyskiwane dochody na rachunku dochodów własnych i przeznaczyć je na sfinansowanie wydatków związanych z uzyskiwaniem dochodów. Powyższe miało wpływ na niższe wykonanie (40,78%) niż planowano wpływów z tytułu najmu i dzierżawy składników majątkowych,

w rozdziale 60013 – *Drogi publiczne wojewódzkie* – kwota 74.518 zł. Osiągnięty dochód jest wynikiem wynajmu pomieszczeń użytkowych dla jednostek prowadzących działalność gospodarczą w rejonach WZDW (Gniezno, Kościan, Ostrów, Szamotuły), dzierżawy placów i gruntów nieutwardzonych w rejonach WZDW (Gniezno, Kościan) oraz najmem lokali mieszkaniowych i pomieszczeń gospodarczych w rejonach WZDW (Czarnków, Kościan, Szamotuły),

w rozdziale 85410 – *Internaty i bursy szkolne* – kwota 46.019 zł za wynajem pomieszczeń.

- **§ 0770** wpływy z tytułu odpłatnego nabycia prawa własności oraz prawa użytkowania wieczystego nieruchomości - kwota 3.728.112 zł w rozdziale 70005 – *Gospodarka gruntami i nieruchomościami*. Wysokość sprzedaży nieruchomości uzależniona jest od takich czynników zewnętrznych jak wielkość popytu i podaży nieruchomości a tym samym od ceny nieruchomości. Znacznie wyższe wpływy niż planowano z tytułu zbywanych przez Województwo Wielkopolskie nieruchomości wynikają z faktu wzrostu liczby zainteresowanych kupnem nieruchomości, przystępujących do przetargów ogłaszanych na sprzedaż nieruchomości i to zarówno mieszkaniowych jak i użytkowych. Większe zainteresowanie nabyciem nieruchomości powiązane jest z większym dostępem podmiotów do uzyskania kredytów finansujących ich zakup. Należy zauważyć, iż wzrost liczby podmiotów przystępujących do przetargów wpływa, ze względu na przeprowadzone licytacje, na wysokość ceny sprzedaży osiąganą w tych przetargach. W 2005 roku Województwo Wielkopolskie postawiło do sprzedaży nieruchomości, zarówno te, które na bieżąco były zgłaszane przez wojewódzkie jednostki samorządowe jako zbędne jak i te, które nie zostały zbyte w latach ubiegłych.

Powyższa kwota stanowi cenę sprzedaży nieruchomości zbytych zarówno w trybie przetargowym jak i bezprzetargowym. W trybie przetargowym w 2005r. uzyskano dochód ze sprzedaży działek położonych w Koninie, nieruchomości położonych w Czarnkowie, Zagórowie, Grzegorzewie, Kościanie, lokali mieszkalnych położonych w Rosku, w Baranowie, w Kościanie i we Wrzeszczynie oraz lokali użytkowych i garaży położonych w Rosku, w Kole, w Rogaliku i Kowanówku a w trybie bezprzetargowym osiągnięto dochód w wyniku zbycia, na rzecz dotychczasowych najemców, lokali mieszkalnych w budynkach położonych we Wronkach, w Rosku, w Kościanie, na rzecz firmy ENERGA S.A. w Kaliszu -

grupa energetyczna nieruchomości położonych w Koninie, na rzecz Powiatu Leszczyńskiego i Miasta Leszna udziału w nieruchomości położonej w Lesznie oraz nieruchomości położonej w Rogoźnie na rzecz Powiatu Obornickiego, w Ostrzeszowie na rzecz Powiatu Ostrzeszowskiego, w Wągrowcu na rzecz Powiatu Wągrowieckiego, w Środzie Wielk. na rzecz Powiatu Średzkiego, w Turku na rzecz Powiatu Tureckiego i Gminy Miejskiej Turek, w Głuchowie na rzecz Powiatu Tureckiego w Józefowie, Gm. Koźminek na rzecz Skarbu Państwa, w Koninie na rzecz Skarbu Państwa – Prokuratury Okręgowej w Koninie, w Kaliszu na rzecz Skarbu Państwa – Kasy Rolniczego Ubezpieczenia Społecznego,

- § 0870 wpływy ze sprzedaży składników majątkowych – kwota 110.685 zł, w tym: w rozdziale 60013 – Drogi publiczne wojewódzkie – kwota 105.745 zł stanowi wpływ z tytułu sprzedaży złomu, drewna pochodzącego z wycinki drzew, zużytego majątku tj. telefony komórkowe, drukarki i inne wyposażenie, tabor transportowy np. przyczepy samochodowe, osobowe i dostawcze.

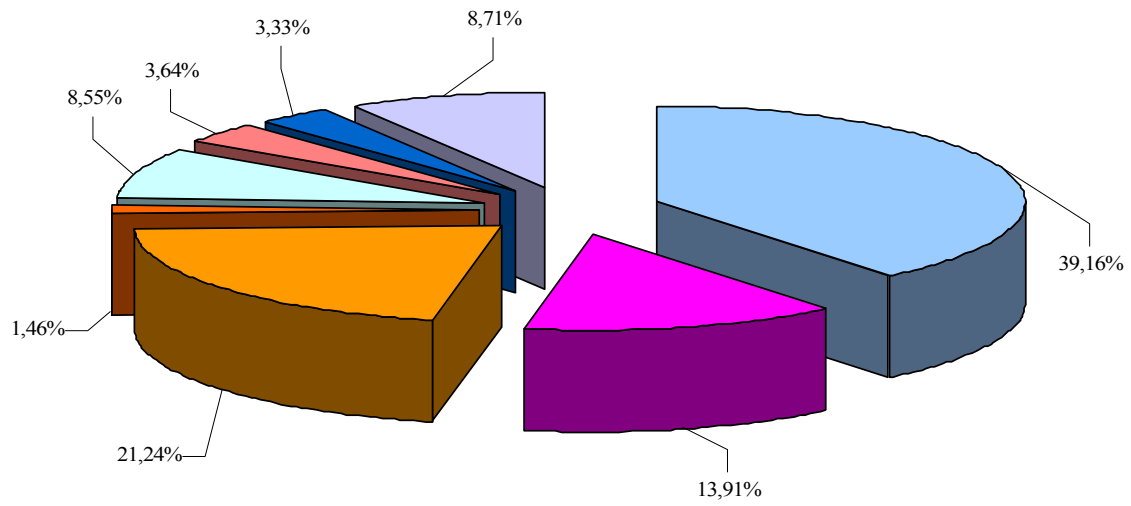
| L.p. | Wyszczególnienie | Plan na 2005r. po zmianach | Wykonanie za 2005r | % (4:3) | Struktura wykonania |
|---------------------|---|--|--|---|--------------------------------------|
| 1 | 2 | 3 | 4 | 5 | 6 |
| Inne dochody | | 29 275 025 | 38 241 580 | 130,63 | 89,29 |
| 1 | § 0140 – podatek od towarów i usług, z tego: dz.854-r.85410-Internaty i bursy szkolne | 342 342 | 342 342 | 100,00 100,00 | 0,00 0,00 |
| 2 | § 0400 - wpływy z opłaty produktowej, z tego: dz.900-r.90020-Wpływy i wydatki związane z gromadzeniem środków z opłat produktowych | 156 156 | 156 156 | 100 100 | 0,00 0,00 |
| 3 | § 0480- wpływy z opłat za zezwolenia na sprzedaż alkoholu, z tego: dz.756-r.75618-Wpływy z innych opłat stanowiących dochody jednostek samorządu terytorialnego na podstawie ustaw | 5 000 000 5 000 000 | 5 955 938 5 955 938 | 119,12 119,12 | 13,91 13,89 |
| 4 | § 0580 - grzywny i inne kary pieniężne od osób prawnych i innych jednostek organizacyjnych | 0 | 3 928 | 0 | 0,01 |
| 5 | § 0590 - wpływy z opłat za koncesje i licencje, z tego: dz.750-r.75095-Pozostała działalność | 30 000 30 000 | 77 616 77 616 | 258,72 258,72 | 0,18 0,18 |
| 6 | § 0690 - wpływy z różnych opłat, w tym: dz.600-r.60013-Drogi publiczne wojewódzkie dz.900-r.90019-Wpływy i wydatki związane z gromadzeniem środków z opłat i kar za korzystanie ze środowiska | 3 615 295 1 052 533 2 536 830 | 3 660 425 1 097 558 2 536 931 | 101,25 104,28 100,00 | 8,55 2,56 5,92 |
| 7 | § 0830 – wpływy z usług, w tym: dz.710-r.71003- Biura planowania przestrzennego dz.801-r.80141-Zakłady kształcenia nauczycieli dz.801-r.80146-Dokształcanie i doskonalenie nauczycieli dz.854-r.85410-Internaty i bursy szkolne | 1 527 613 69 778 312 544 645 781 339 646 | 1 560 666 70 036 312 544 642 970 357 945 | 102,16 100,37 100,00 99,56 105,39 | 3,64 0,16 0,73 1,50 0,84 |

| 1 | 2 | 3 | 4 | 5 | 6 |
|----|---|--|--|-------------------------------------|--------------------------------|
| 8 | § 0840 – wpływy ze sprzedaży | 1 000 | 0 | 0 | 0 |
| 9 | § 0890 – odsetki za nieterminowe rozliczenia, płacone przez urzędy skarbowe | 0 | 60 | 0 | 0 |
| 10 | § 0900 – odsetki od dotacji wykorzystanych niezgodnie z przeznaczeniem lub pobranych w nadmiernej wysokości | 2 988 | 4 602 | 154,02 | 0,01 |
| 11 | § 0907 – odsetki od dotacji wykorzystanych niezgodnie z przeznaczeniem lub pobranych w nadmiernej wysokości | 8 | 8 | 100 | 0,00 |
| 12 | § 0908 – odsetki od dotacji wykorzystanych niezgodnie z przeznaczeniem lub pobranych w nadmiernej wysokości | 627 | 627 | 100 | 0,00 |
| 13 | § 0909 – odsetki od dotacji wykorzystanych niezgodnie z przeznaczeniem lub pobranych w nadmiernej wysokości | 63 503 | 63 502 | 100 | 0,15 |
| 14 | § 0920- pozostałe odsetki, w tym: dz.756-r.75618-Wpływy z innych opłat stanowiących dochody jst na podstawie ustaw dz.758-r.75814-Różne rozliczenia finansowe | 2 557 597 0 2 464 550 | 9 010 910 365 936 8 432 753 | 352,32 0 342,16 | 21,04 0,85 19,67 |
| 15 | § 0925 – pozostałe odsetki | 18 | 18 | 100,00 | 0,00 |
| 16 | § 0928 – pozostałe odsetki | 0 | 1 073 | 0 | 0,00 |
| 17 | § 0929 – pozostałe odsetki | 0 | 84 298 | 0 | 0,20 |
| 18 | § 0970- wpływy z różnych dochodów, w tym: dz.758-r.75814-Różne rozliczenia finansowe dz.853-r.85324- Państwowy Fundusz Rehabilitacji Osób Niepełnosprawnych dz.900-r.90019-Wpływy i wydatki związane z gromadzeniem środków z opłat i kar za korzystanie ze środowiska | 15 427 220 13 931 214 262 697 1 062 292 | 16 771 905 15 026 098 257 618 1 062 292 | 108,72 107,86 98,07 100,00 | 39,16 35,05 0,60 2,48 |
| 19 | § 2360- dochody jednostek samorządu terytorialnego związane z realizacją zadań z zakresu administracji rządowej oraz innych zadań zleconych ustawami | 0 | 2 453 | 0 | 0,01 |
| 20 | § 2380- wpływy do budżetu części zysku gospodarstwa pomocniczego | 8 000 | 2 093 | 26,16 | 0,00 |
| 21 | § 2910 - wpływy ze zwrotów dotacji wykorzystanych niezgodnie z przeznaczeniem lub pobranych w nadmiernej wysokości, w tym: dz.853-r.85395-Pozostała działalność | 29 196 18 267 | 29 196 18 267 | 100,00 100,00 | 0,07 0,04 |
| 22 | § 2917- wpływy ze zwrotów dotacji wykorzystanych niezgodnie z przeznaczeniem lub pobranych w nadmiernej wysokości | 1 759 | 1 758 | 100,00 | 0,00 |
| 23 | § 2918- wpływy ze zwrotów dotacji wykorzystanych niezgodnie z przeznaczeniem lub pobranych w nadmiernej wysokości | 736 768 | 736 768 | 100,00 | 1,72 |
| 24 | § 2919- wpływy ze zwrotów dotacji wykorzystanych niezgodnie z przeznaczeniem lub pobranych w nadmiernej wysokości | 272 935 | 273 238 | 100,11 | 0,64 |

Na inne dochody jakie uzyskało Województwo Wielkopolskie w 2005 roku w kwocie 38.241.580 zł składają się przede wszystkim:

- **§ 0480** wpływy z opłat za zezwolenia na sprzedaż alkoholu kwota 5.955.938 zł w rozdziale 75618 - *Wpływy z innych opłat stanowiących dochody jst. na podstawie ustaw,*
- **§ 0690** wpływy z różnych opłat kwota 3.660.425 zł w tym:
w rozdziale 60013 - *Drogi publiczne wojewódzkie* - kwota 1.097.558 zł stanowi m.in. opłaty za zajęcie pasa drogowego, opłaty za ustawienie reklam przy pasach drogowych, kary za przejazdy ponadnormatywne,
w rozdziale 90019 - *Wpływy i wydatki związane z gromadzeniem środków z opłat i kar za korzystanie ze środowiska* – kwota 2.536.931 zł, uzyskana głównie w wyniku opóźnionych wpłat Zespołu Elektrowni Pątnów – Adamów – Konin do decyzji administracyjnych za korzystanie ze środowiska, wymierzających opłaty za wprowadzenie substancji zanieczyszczających do powietrza za III kwartał 2004 roku oraz I kwartał 2005 roku, w oparciu o art. 288 pkt 1 ustawy z dnia 27 kwietnia 2001r. – Prawo ochrony środowiska,
- **§ 0830** wpływy z usług - kwota 1.560.666 zł, w tym: w rozdziale 80141 – Zakłady kształcenia nauczycieli – kwota 312.544 zł, w rozdziale 80146 – Doksztalcanie i doskonalenie nauczycieli w kwocie 642.970 zł, w rozdziale 85410 – Internaty i bursy szkolne w kwocie 357.945 zł z tytułu wynajmu pomieszczeń i reklamy,
- **§ 0920** pozostałe odsetki - w kwocie 9.010.910 zł, których wysokość jest rezultatem m.in. prowadzenia polityki czasowego lokowania wolnych środków pieniężnych oraz odsetki od rachunku bankowego w tym:
w rozdziale 75814 *Różne rozliczenia finansowe* – kwota 8.432.753 zł. W 2005r. dokonano 375 lokat wolnych środków z rachunku podstawowego i pomocniczego budżetu Województwa,
w rozdziale 75618 – *Wpływy z innych opłat stanowiących dochody jst. na podstawie ustaw* - kwota 365.937 zł,
- **§ 0970** wpływy z różnych dochodów - w kwocie 16.771.905 zł w tym:
w rozdziale 75814 – *Różne rozliczenia finansowe*– kwota 15.026.098 zł,
w rozdziale 90019 – *Wpływy i wydatki związane z gromadzeniem środków z opłat produktowych* w kwocie 1.062.292 zł.

Struktura wykonania pozostałych dochodów w 2005 r.



- wpływy z różnych dochodów
- wpływy z opłat za zezwolenie na sprzedaż alkoholu
- pozostałe odsetki
- dochody z najmu i dzierżawy
- wpływy z różnych opłat
- wpływy z usług
- pozostałe
- wpływy z tyt. odpłatn. nabycia prawa własności nieruchomości.